

Nutzer der Stadtbibliothek nach Altersgruppen und Postleitzahl (Stand 13.03.2021)

Wertetabelle

Alter	57072	57074	57076	57078	57080	57250	andere	Gesamt
0-5	70	38	16	11	18	12	19	184
6-10	258	244	148	58	122	40	68	938
11-15	438	378	228	151	255	140	289	1879
16-20	344	269	162	111	247	78	293	1504
21-30	275	138	109	66	40	36	152	816
31-40	246	174	98	44	74	61	116	813
41-50	217	172	87	54	83	61	126	800
51-60	239	160	140	57	78	72	170	916
61-70	189	123	78	34	64	54	128	670
71-80	85	63	56	25	42	19	46	336
81-90	30	22	12	5	3	4	8	84
ab 91	2	2	0	0	1	0	0	5
	2393	1783	1134	616	1027	577	1415	8945

Anmerkung zur Statistik:

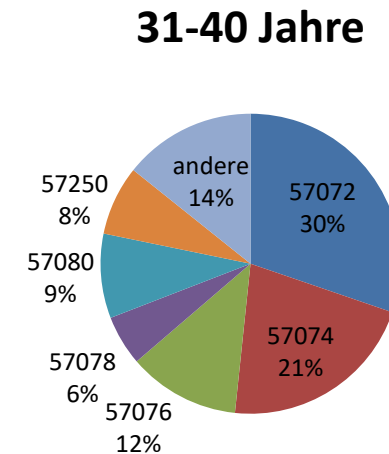
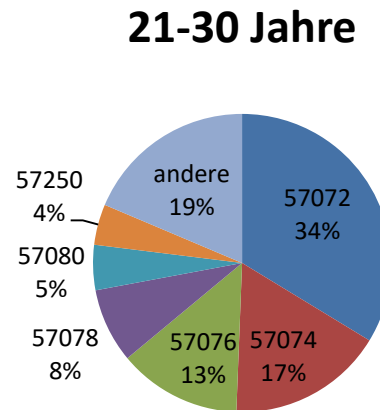
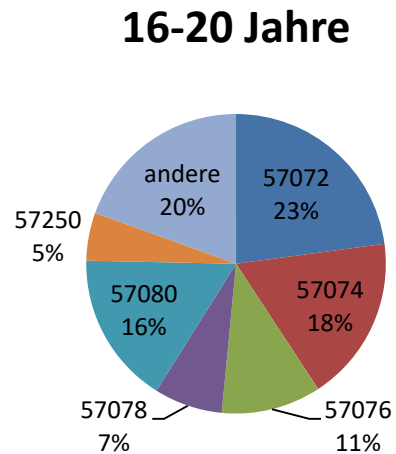
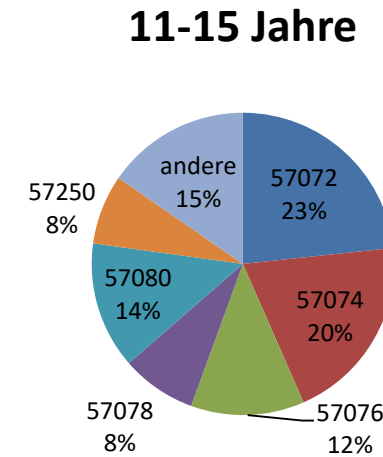
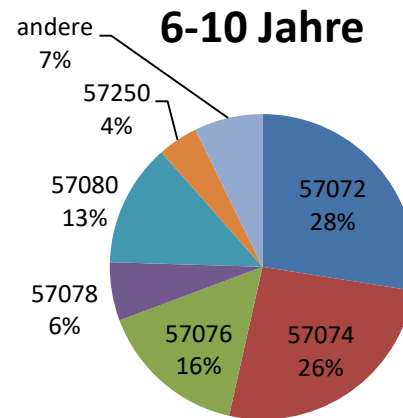
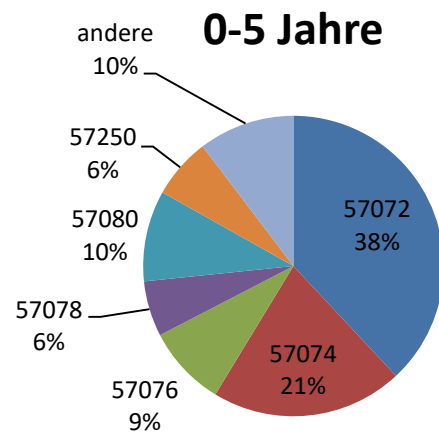
Die Werte spiegeln alle aktuellen Nutzer wider, auch solche, die nur die digitalen Dienste der Stadtbibliothek (z.B. Onleihe, Freegal, Digibib) nutzen.

Dementsprechend weichen die Daten von denen im Jahresbericht 2020 leicht ab.

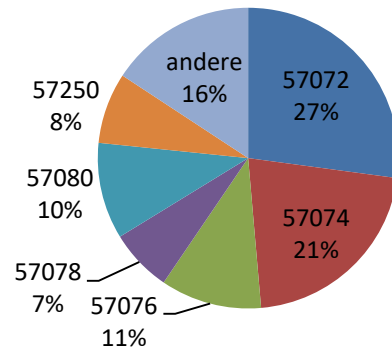
Gerade im Altersbereich der Kinder ist ebenfalls anzumerken, dass es noch eine höhere Dunkelziffer an Nutzer gibt. Oftmals leihen Eltern für Ihre Kinder auf Ihren Erwachsenenausweis, oder ein Kind für (gerade jüngere) Geschwisterkinder mit aus.

Netphen ist einzeln aufgeführt, da festgestellt wurde, dass dort die Nutzerzahl relativ hoch ist.

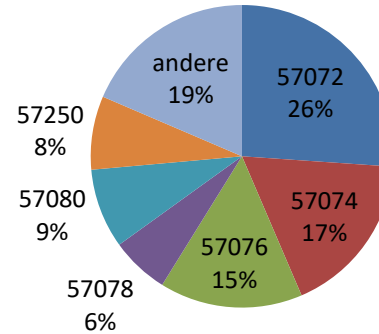
Diagramm nach einzelnen Altersgruppen



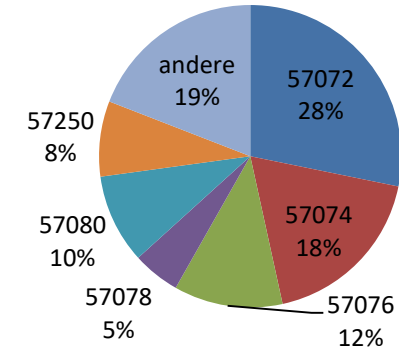
41-50 Jahre



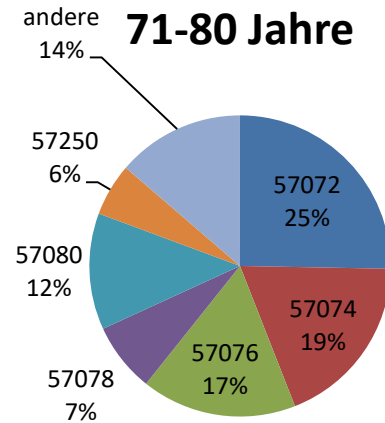
51-60 Jahre



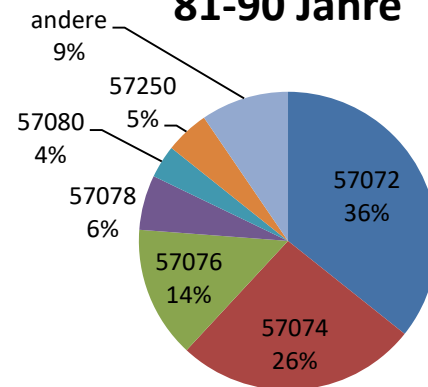
61-70 Jahre



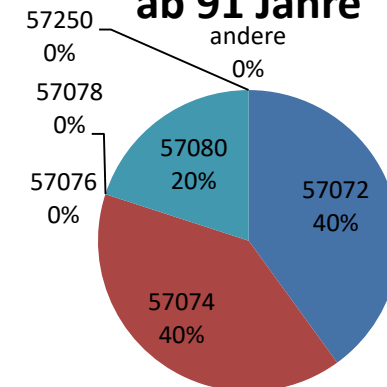
71-80 Jahre



81-90 Jahre



ab 91 Jahre



Nutzer nach Postleitzahlen insgesamt

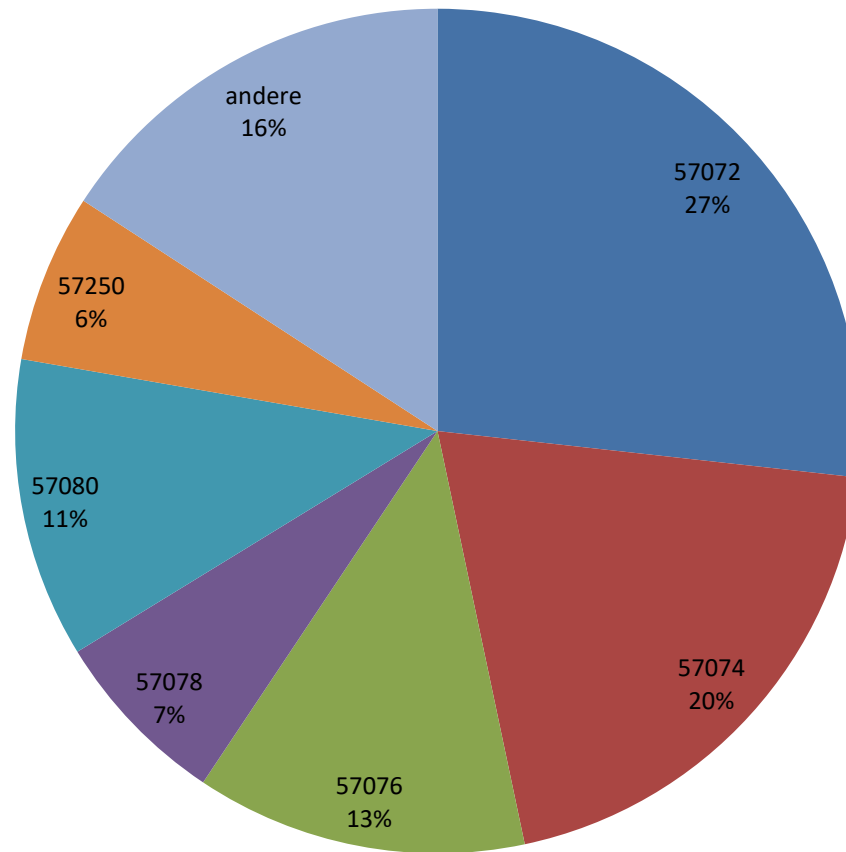


Diagramm aller Nutzer nach Alter und Postleitzahl

