

Bekanntmachung der Universitätsstadt Siegen

Die 8. Sitzung des Rates findet am

Mittwoch, 27.10.2021, 16:00 Uhr,

in der Siegerlandhalle, Koblenzer Straße 151, 57072 Siegen, Leonhard-Gläser-Saal, statt.

A. ÖFFENTLICHE SITZUNG

- 1. Hinweise zur Niederschrift über die Sitzung vom 22.09.2021**
- 2. Fragestunde**
- 3. Anträge gem. § 9 der Geschäftsordnung**
 - 3.1 Solartechnische Nutzung von Dachflächen in städtischen Gestaltungssatzungen**
 - 3.2 Machbarkeitsstudie für Geh- und Radwege entlang der Sieg**
 - 3.3 Temporärer Arbeitskreis - Homepage der Stadt Siegen**
 - 3.4 Sanierung des Hochwasserschutzdammes Niederschelden**
- 4. Sachstandsbericht Siegdamm**
- 5. Gleichstellungsplan - Zwischenresümee 2021**
- 6. Sofortprogramm zur Stärkung unserer Innenstädte und Zentren in NRW**
- 7. Aufstockung des Personals der Verkehrsüberwachung**
- 8. Rubenspreis der Stadt Siegen, 14. Verleihung**
- 9. Jahresabschluss 2019 - Einbringung des Entwurfs -**
- 10. Bereitstellung von überplanmäßigen Mitteln für die Mehrkosten nach der Leitstellenabrechnung**
- 11. Stadtteilzentrum Lindenberg**
- 12. Mittelbereitstellung für die Weiterführung des Brückenprojekts "Kinderbetreuung in besonderen Fällen für Kinder aus Flüchtlingsfamilien und vergleichbaren Lebenslagen" im Zeitraum 01.01.2022 - 31.12.2022**

13. **Bereitstellung einer außerplanmäßigen Verpflichtungsermächtigung und außerplanmäßiger Mittel zur Errichtung des temporären Containergebäudes an der Albert-Schweitzer-Schule**
14. **Bericht zum öffentlich geförderten Wohnungsbau in der Stadt Siegen**
15. **Nachbesetzung verschiedener Ausschüsse**
16. **Sitzungstermine für Rat und Haupt- und Finanzausschuss 2022**
17. **Unterrichtung des Rates über die Ausführung von Beschlüssen**

B. NICHTÖFFENTLICHE SITZUNG

1. **Hinweise zur Niederschrift über die Sitzung vom 22.09.2021**
2. **Bericht des Rechnungsprüfungsamtes der Universitätsstadt Siegen über die Wahrnehmung seiner Aufgaben und Bearbeitung der Prüfungsaufträge in den Haushaltsjahren 2019 und 2020**
3. **Weisungsrecht des Rates der Stadt Siegen gegenüber dem Vertreter der Stadt Siegen in der Verbandsversammlung des Wasserverbands Siegen-Wittgenstein**
Weisungsrecht des Rates der Stadt Siegen
4. **Neubau Stützmauer (Ufermauer) 1877 An der Alche**
Bereitstellung von überplanmäßigen Mitteln
5. **Anmietung des Gemeindezentrums der Ev. Erlöser-Kirchengemeinde Siegen für Zwecke der Kinder- und Jugendhilfe**
6. **Unterrichtung des Rates über die Ausführung von nichtöffentlichen Beschlüssen**
7. **VERSCHIEDENES**
8. **MITTEILUNGEN AN DIE PRESSE**

Alle Informationen sind auch im Ratsinformationssystem der Stadt Siegen unter www.siegen.de abrufbar.

Siegen, 15.10.2021

Steffen Mues
Bürgermeister

Ö F F E N T L I C H E N I E D E R S C H R I F T

über die 8. Sitzung des Rates

vom: **27.10.2021**

von: **16:07 Uhr**

bis: **19:12 Uhr**

Ort: **Siegerlandhalle, Koblenzer Straße 151,
57072 Siegen, Leonhard-Gläser-Saal**

Anwesend waren:

Vom Rat:

Bürgermeister Mues, Steffen	als Vorsitzender
Stv Becker, Melanie	
Stv Bell, Achim	
Stv Bertelmann, Hans-Günter	
Stv Bialowons-Sting, Eva-Marie	
Stv Bleckmann, Lisa	
Stv Böcking, Verena	
Stv Boller, Joachim	
Stv Christian, Thomas	
Stv Cziba, Ansgar	
Stv Dil, Yilmaz	
Stv Eberlein, Birgit	
Stv Eckhardt, Klaus	
Stv Englert, Franz	
Stv Grimm, Benjamin	
Stv Grisse, Robert	
Stv Groß, Michael	
Stv Hähner, André	
Stv Harnacke, Maik	
Stv Heilmann, Martin	
Stv Helm, Martin	
Stv Hof, Felix	

1. Stellv. BM Jung, Angela
Stv Klein, Henning
Stv Klein, Marc
Stv Köckritz, Anja Alexandra
Stv Könen, Wolfgang Max
Stv König, Svenja
Stv Kraft, Florian
Stv Krumm, Heike
Stv Langer, Günther
Stv Lechthaler, Tim
Stv Lorenz, Reiner
Stv Molzberger, Adhemar
Stv Nüchtern, Markus
Stv Patt, Alexander
Stv Pfeifer, Joachim
Stv Pflogsch, Teresa Elisabeth
Stv Reifenrath, Frank
Stv Rompf, Jürgen
Stv Rompf-Selimi, Nazlije
Stv Rujanski, Detlef
Stv Schiltz, Ingmar
Stv Schmidt, Isabelle Cathrin
Stv Schmidt, Lena
Stv Schneider, Silke
Stv Schoew, Torsten
Stv Schulz, Jürgen
Stv Schwarz, Sibylle
Stv Shirley, Julia
Stv Six, Annette
Stv Sondermann, Christian Paul
Stv Stahl, Peter H.
Stv Steffe, Roland
Stv Steuber, Hartmut
Stv Thimm, Heiko
Stv Tigges, Johannes
Stv Wagener, Tanja
Stv Walter, Klaus Volker
Stv Weber, Frank
Stv Wittenburg, Samuel
Stv Zöller, Klaus
Stv Dr. Zybill, Christian

- bis 18.15 Uhr (TOP 7)

Von der Verwaltung:

StK Cavelius
StR Fries
StBR Schumann

Dezernent Schmidt
Betriebsleiter ESi Quandel
Städt. VD Dorsch
Städt. VD Werthenbach
VA Helmes
Gleichstellungsbeauftragte Kratzel
VA Schneider (Personalrat)
StAR Münker Schriftführung

Nicht anwesend waren:

Stv Heupel, Rüdiger
Stv Hokkaömeroglu, Emetullah
Stv Kamieth, Jens
Stv Keßler, Silvia
Stv Ludewig, Chiara
Stv Schmidt, Sabrina
Stv Schwarzer, Michael
Stv Stinner, Jürgen

A. ÖFFENTLICHE SITZUNG

Zur Tagesordnung:

Der öffentliche Teil wird um zwei fristgerecht eingereichte Anfragen sowie um Punkt 18, der nichtöffentliche Teil um Punkt 7 erweitert.

1. Hinweise zur Niederschrift über die Sitzung vom 22.09.2021

Die Niederschrift lag noch nicht vor.

8. Rat 27.10.2021

2. Fragestunde

Es wurden keine Anfragen eingereicht.

8. Rat 27.10.2021

**2.1 Smart City Siegen?
 -Anfrage der Volt-Fraktion**

Vorlage Nr. AF 73/2021
Vorlage Nr. AF 73/2021 A

Die Fragen wurden in der Ergänzungsvorlage beantwortet.

8. Rat 27.10.2021

2.2 Altpapierpreise Anfrage der FDP-Fraktion

Vorlage Nr. AF 74/2021

Vorlage Nr. AF 74/2021 A

Die Fragen wurden in der Ergänzungsvorlage beantwortet.

8. Rat 27.10.2021

3. Anträge gem. § 9 der Geschäftsordnung

3.1 Solartechnische Nutzung von Dachflächen in städtischen Gestaltungssatzungen - Antrag der Fraktionen CDU/SPD

Vorlage Nr. AT 145/2021

dazu: Vorlage Nr. AT 145/2021 A - Antrag der Fraktion Bündnis 90/Die Grünen

Herr Schiltz erläutert, die Errichtung von Photovoltaikanlagen sei aktuell aufgrund der für verschiedene Bereiche bestehenden Gestaltungssatzungen erschwert. Die Antragsteller sehen jedoch die im Ergänzungsantrag der Fraktion Bündnis 90/Die Grünen geforderte Frist angesichts der bereits vorliegenden Arbeitsaufträge für die zuständige Abteilung kritisch und würden diesbezüglich nicht zustimmen.

Herr Weber wirbt ergänzend dafür, die Potenziale für die Nutzung regenerativer Energien besser auszuschöpfen.

Die Fraktion Bündnis 90/Die Grünen befürworte den Antrag als einen Baustein zum Klimaschutz, so Herr Schulz. Der darin genannte Zeitraum für die Änderung der Satzungen stehe jedoch einem zeitnahen Engagement der Bürgerinnen und Bürger entgegen. Daher möchte seine Fraktion dies mit dem Ergänzungsantrag beschleunigen.

Zu den Nachfragen von Herrn Wittenburg und Herrn Schoew erläutert Herr Schumann, es habe in der Vergangenheit zwei vergleichsweise komplizierte Fälle gegeben, wo Gestaltungsvorschriften eine Installation erschwert haben. Da sich moderne Photovoltaikanlagen mittlerweile optisch gut in das Stadtbild einfügen und das Erscheinungsbild der Häuser kaum beeinträchtigen, sollte dies auch bei denkmalgeschützten Gebäuden möglich sein. Das im Antrag der Grünen genannte Zeitfenster hält er für realisierbar. Allerdings müssten die Änderungen auf die Nutzung von Photovoltaik beschränkt bleiben und keine anderen Regelungen diskutiert werden.

Herr Cziba fragt nach den Möglichkeiten, speziell im Wohngebiet Wenscht durch eine häuserübergreifende Installation die Nutzung von Photovoltaik zu ermöglichen, da dann das Erscheinungsbild nicht wesentlich verändert würde.

Diese Frage sei in der Vergangenheit bereits aufgekommen, die Umsetzung aber an den erforderlichen Leitungen in den Kellerräumen gescheitert, so Herr Schumann.

Beschluss:

Der Rat der Universitätsstadt Siegen beschließt, die städtischen Gestaltungssatzungen *schnellstmöglich bis spätestens Ende 2023* dahingehend zu überarbeiten, dass die solartechnische Nutzung der Dachflächen stadtbildverträglich in den Satzungsgebieten möglich wird. Im Wissen um die dafür notwendigen Personalressourcen wird die Verwaltung beauftragt, zunächst den in der gemeinsamen Sitzung von Bauausschuss und Kulturausschuss vom 02.06.2021 beschlossenen Arbeitsauftrag (Entwicklung eines Konzeptes zum Erhalt und zur Pflege der historischen Bausubstanz) umzusetzen und dann die städtischen Gestaltungssatzungen sukzessive anzupassen. Begonnen werden soll dort, wo in der jüngeren Vergangenheit die häufigsten Anfragen dieser Art gestellt wurden. Die Verwaltung wird beauftragt, halbjährlich über den Sachstand zu berichten.

Beratungsergebnis: Einstimmig dafür, 0 Enthaltungen

8. Rat 27.10.2021

3.2 Machbarkeitsstudie für Geh- und Radwege entlang der Sieg
Antrag der Fraktionen CDU, SPD, Bündnis 90/Die Grünen, UWG, FDP, Die Linke
und Volt

Vorlage Nr. AT 148/2021

Herr Groß erklärt, dass die Fraktion Bündnis 90/Die Grünen eher der Not gehorchend den Antrag mit unterschrieben habe. Mit der gleichen Zielsetzung wurde bereits 2018 ein Auftrag an die Verwaltung beschlossen, seither aber nur über einen einzigen Abschnitt diskutiert. Darüber hinaus sehe die Planung für die Erweiterung des Hallenbades in Weidenau keine Möglichkeit für einen Uferweg vor.

Herr Weber merkt an, dass die örtlichen Gegebenheiten nicht immer eine Wegeführung zulassen. Es sollten auch nicht nur die Möglichkeiten entlang der Sieg, sondern auch an Weiß und Ferndorf betrachtet werden.

Beschluss:

Der Rat der Universitätsstadt Siegen beauftragt die Verwaltung, in einem ersten Schritt mittels einer extern zu beauftragenden Machbarkeitsstudie zu untersuchen, welche weiteren Geh- und/oder Radwege entlang der Sieg im Siegener Stadtgebiet gebaut werden können und welche Voraussetzungen für eine Umsetzung erforderlich sind.

Beratungsergebnis: Einstimmig dafür, 2 Enthaltungen

8. Rat 27.10.2021

3.3 Temporärer Arbeitskreis - Homepage der Stadt Siegen - Antrag der Volt-Fraktion

Vorlage Nr. AT 149/2021

Frau Dr. Schutz erläutert, dass bei der derzeitigen Überarbeitung der Homepage die Interessen der verschiedenen gesellschaftlichen Gruppen, wie z. B. der Senioren, der Menschen mit Behinderung etc. durch Einbindung der Expertinnen und Experten in der Verwaltung sichergestellt werden. Diese geben der Projektleitung wichtige Rückmeldungen, ob die neue bzw. neu entstehende Website tatsächlich für die angesprochenen Gruppen gut nutzbar ist oder noch nachgebessert werden muss.

Darüber hinaus hat die Verwaltung die wichtigen Anforderungen – im Einzelnen (größtmögliche) Barrierefreiheit, Verschlankung, Bedienungsfreundlichkeit und Bürgerbeteiligungsmöglichkeiten PLUS viele weitere wie Mehrsprachigkeit etc. – ohnehin auf ihrer Anforderungsliste an den Dienstleister.

Die Einrichtung eines Arbeitskreises sei daher aus Sicht der Projektleitung nicht notwendig, um die von dem Antrag intendierten Ziele zu erreichen. Er wäre eher kontraproduktiv, weil die angestrebte schnellstmögliche Umsetzung des Relaunches dadurch verkompliziert und verlangsamt würde. Ziel ist es, den Relaunch im II. Quartal 2022 abzuschließen.

Herr Wittenburg erklärt für die Antragsteller, dass der Antrag aufgrund der Empfehlung der Verwaltung zurückgezogen wird. Dennoch möchte er wissen, wie die Beteiligung der Politik erfolgen soll.

Frau Dr. Schutz verweist auf die seinerzeitige Zusage des Bürgermeisters, im Haupt- und Finanzausschuss zu berichten. Daneben besteht die Möglichkeit, die Entwürfe in den Fraktionen vorzustellen.

=> Der Antrag wurde zurückgezogen.

8. Rat 27.10.2021

3.4 Sanierung des Hochwasserschutzdammes Niederschelden - Antrag der Fraktionen CDU, SPD, Bündnis 90/Die Grünen, UWG, Die Linke und Volt

Vorlage Nr. AT 150/2021

Die Beratung erfolgt unter TOP 4.

8. Rat 27.10.2021

4. Sachstandsbericht Siegdamm

Herr Quandel informiert für den Entsorgungsbetrieb anhand einer Präsentation über die Problemstellung und die in der Diskussion befindlichen Lösungsmöglichkeiten.

=> *Die Präsentation ist im Ratsinformationssystem unter diesem Tagesordnungspunkt abgelegt.*

Herr Boller hat den Eindruck gewonnen, dass das Thema im Entsorgungsbetrieb nur als einfaches Verwaltungsgeschäft gesehen wird und wertvolle Zeit verstrichen ist. Die vom Heimatverein angestoßene Frage zur Errichtung einer Spundwand hätte längst angegangen werden können. Mit dieser Lösung kämen die Argumente von ESi und der Bezirksregierung, es handle sich um einen Deich wo die entsprechenden DIN-Vorschriften einzuhalten seien, nicht zum Tragen. Es würde dann eine Hochwasserschutzwand erstellt und die meisten Bäume könnten erhalten werden. Dazu kämen weitere positive Effekte wie zum Beispiel die bessere Befestigung oder Verbreiterung des Radweges, was gerade im Bereich des Inseldorfradweges dringend erforderlich wäre. In der Diskussion war, dort den Deich komplett neu aufzubauen, da sich die Standsicherheit nicht nachweisen lässt. Die Kosten für eine solche Maßnahme müssten bei der Gegenüberstellung für eine Spundwand berücksichtigt werden. Seines Erachtens sollte die Errichtung einer Spundwand dringend und vorrangig weiter verfolgt werden. Die Frage der Finanzierung ist in jedem Fall noch zu klären. Ein nicht erwähnter Gesichtspunkt im Bereich des Inseldorfradweges ist eine Rückverlegung des Deiches, um der Sieg im Sinne des Hochwasserschutzes mehr Raum zu verschaffen. Auch diese Argumente müssen weiter betrachtet werden. Er fordere den Entsorgungsbetrieb und die Bezirksregierung auf, die Planungen schnellstmöglich zu betreiben und so viele der landschaftsprägenden Bäume zu erhalten.

Herr Quandel kann die Sichtweise nicht teilen. Der Entsorgungsbetrieb sei den gesetzlichen Vorgaben und der Aufforderung nachgekommen eine Untersuchung vorzunehmen. Als die Ergebnisse vorlagen sei unverzüglich der Kontakt mit der Bezirksregierung hergestellt worden. Auf deren Anweisung seien die weiteren Schritte eingeleitet worden. Ob die Errichtung einer Spundwand eine Lösung darstellen könnte, sei in einer Machbarkeitsstudie zu klären. Der zeitliche Horizont dafür sei mit 6-8 Monaten anzusetzen. Den Vorwurf, man habe unnötig Zeit verstreichen lassen, weist er zurück. Eine akute Gefahr durch Hochwasser und Windwurf mit den dadurch entstehenden Problemen sei nicht zu verkennen.

Herr Walter geht davon aus, dass der Unmut in der Bevölkerung aufgrund mangelnder direkter Information und Beteiligung entstanden ist. Erst durch die Berichte in den Medien sei das Ausmaß der geplanten Maßnahmen deutlich geworden. Für ihn muss der Schutz von Leib und Leben im Vordergrund stehen. Ob die Bäume erhalten werden können und die Spundwand eine Lösung sein könnte wird sich zeigen. Allerdings ist es sinnvoll, die Anwohnerinnen und Anwohner bei der weiteren Vorgehensweise zeitnah einzubinden.

Für die SPD-Fraktion ist zunächst die Feststellung wichtig, so Herr Schiltz, dass der Hochwasserschutzdamm in Niederschelden nicht mehr der DIN-Norm entspricht, was offenbar erst jetzt durch die Untersuchungen festgestellt wurde. Daraus folgen nun Überlegungen, wie

der Hochwasserschutz verbessert werden kann. Er kann aber auch das Unverständnis in der Bevölkerung nachvollziehen, dass etliche Bäume gefällt werden sollen ohne zu wissen, wie das Sanierungskonzept für den Damm tatsächlich aussehen wird. Daher unterstützt die SPD-Fraktion den Entsorgungsbetrieb und die Verwaltung bei den Verhandlungen mit der Bezirksregierung, zu einer bestmöglichen Lösung zu kommen, die sowohl dem Hochwasserschutz als auch dem Baumschutz gerecht wird. Insofern schließt er sich der positiven Betrachtung an, dass in den Gesprächen bereits einiges erreicht werden konnte mit dem Ziel, möglichst viele Bäume zu erhalten. Verbesserungswürdig ist jedoch die Kommunikation, sowohl von Seiten der Bezirksregierung als auch von Seiten des Entsorgungsbetriebes. Dazu regt die SPD-Fraktion an, von der Möglichkeit der Bürgerversammlung Gebrauch zu machen. An ihn sind bereits eine Vielzahl von Fragen aus der Bürgerschaft herangetragen worden, die er exemplarisch benennt.

Für Bürgermeister Mues ist der Hinweis wichtig, dass externer Rat eingeholt wird. Vielfältige Überlegungen sollen in der Abwägung zwischen Hochwasserschutz, Baumschutz, Naturschutz und Landschaftsschutz dazu beitragen so viele Bäume wie möglich zu erhalten. Dazu bedarf es weiterer fachlicher Einschätzungen. Über alle Faktoren und das Ergebnis wird auch öffentlich berichtet werden.

Frau Schneider beschreibt das Gebiet als landschaftliches Kleinod, welches nach der Fällung der Bäume als Naherholungsgebiet verloren sein würde. Für sie stellt sich zum Beispiel die Frage, ob es sich überhaupt um einen Deich im klassischen Sinn handelt oder vielmehr um eine Uferböschung, wo Bäume erlaubt sind. Weiter ist nicht klar was passiert, wenn zum Beispiel nach dem Fällen der Bäume die Wurzeln verrotten oder entfernt werden und in der Folge der Deich aufgrund der entstehenden Hohlräume neu aufgebaut werden müsste. Auch sie hält eine Bürgerversammlung für wichtig, in der Lösungsmöglichkeiten aufgezeigt und die Folgen dargelegt werden.

Frau Shirley weist darauf hin, dass eventuelle Ersatzpflanzungen frühzeitig eingeplant werden sollen.

Bürgermeister Mues hält fest, dass auch die von Frau Schneider angesprochenen Fragen maßgeblich sein werden bei der Abwägung, welche Maßnahme am besten geeignet ist. Dazu erhoffe man sich Auskunft von weiteren Sachverständigen. Ersatzpflanzungen im Umfeld wären wünschenswert, sofern Bäume nicht erhalten werden können. Es handle sich jedoch um eine schwierige Gemengelage, auch aufgrund der direkt angrenzenden privaten Grundstücke. Die Fragen der Bürgerinnen und Bürger sind verständlich, können aber zum gegenwärtigen Zeitpunkt nicht beantwortet werden.

Herr Pfeifer ist in der vom Heimatverein initiierten Versammlung aufgefallen, dass weniger der Sachverhalt als solcher sondern die Frage im Vordergrund stand, was ohne den Protest der Bürgerinnen und Bürger passiert wäre. Es ist der Eindruck von Willkür entstanden und dass die Anweisungen der Bezirksregierung ohne weitere Überlegungen umgesetzt werden. Diesbezüglich ist es dringend erforderlich, sensibler vorzugehen, die Kommunikation mit der Bevölkerung zu verbessern und die politischen Vertreterinnen und Vertreter frühzeitig einzubeziehen.

Wie in der Präsentation dargestellt ist die Verwaltung nicht untätig gewesen stellt Frau Isabelle Schmidt fest. Für sie sind alle Wortbeiträge und auch die Kritik an der mangelnden Kommunikation berechtigt. Es muss jedoch der Schutz der Menschen im Hochwasserfall im Vordergrund stehen. Es sollte nun die Zeit bis zum Vorliegen der Machbarkeitsstudie genutzt und weitere Erkenntnisse gewonnen werden, um zu einer bestmöglichen Lösung zu gelangen.

Bürgermeister Mues stellt abschließend fest, dass die Verwaltung / der Entsorgungsbetrieb weiter berichten werden.

8. Rat 27.10.2021

5. Gleichstellungsplan - Zwischenresümee 2021

Vorlage Nr. VL 522/2021

Die Fragen von Frau Pflogsch werden verwaltungsseitig wie folgt beantwortet:

- In der Spitze der Corona-Vorgaben waren bei ca. 800 Bildschirmarbeitsplätzen rd. 400 Mitarbeitende mit Mobilten Arbeitsgeräten ausgestattet. Aktuell liegen 260 Anträge auf mobiles Arbeiten vor.
- Das Landesgleichstellungsgesetz sieht das 3. Geschlecht noch nicht vor.
- Der Umfang der Inanspruchnahmen von Elternzeit durch Kollegen kann konkret nicht beziffert werden. Die Tendenz ist steigend, was seitens der Gleichstellungsstelle konkret mit Informationen unterstützt wird.
- Die Einordnung als Führungskraft umfasst Arbeitsgruppenleitungen, Institutsleitungen und Abteilungsleitungen mit insgesamt 84 Stellen, wovon derzeit 2 unbesetzt sind.

Frau König konstatiert einen Fortschritt in die richtige Richtung. Für sie stellt sich bei der Besetzung von Leitungsstellen durch Frauen die Frage, ob nicht vielmehr die Umstände als die mangelnde Motivation ausschlaggebend sind. Elternzeit wird häufig „nur“ für zwei Monate in Anspruch genommen, diesbezüglich sind die Initiativen der Gleichstellungsstelle zu unterstützen. Abschließend interessiert sie, inwieweit Teilzeit bei Führungspositionen nachgefragt bzw. realisiert wird.

Herr Groß bittet, die Frauenquote bei der inneren Hierarchie bei Führungsfunktionen differenzierter darzustellen.

Herr Helmes sieht die Verwaltung bei weiblichen Führungskräften gut aufgestellt und kann kein strukturelles Defizit erkennen. Der Aufbau eines Netzwerks wird als sinnvoll erachtet, um die Motivation und die gegenseitige Unterstützung zu fördern. Stellen werden generell in Teilzeit ausgeschrieben. Oft scheitert aber eine Realisierung am dazu passenden Pendant.

Frau Kratzel ergänzt, dass Teilzeitarbeit nicht nur eine halbe Stelle umfasst, sondern auch andere Arbeitszeitmodelle, die, wenn möglich, in der Stadtverwaltung angeboten werden.

Beschluss:

=> *Der Rat der Stadt Siegen nimmt das Zwischenresümee 2021 zum Gleichstellungsplan zur Kenntnis.*

Beratungsergebnis: Zur Kenntnis genommen

8. Rat 27.10.2021

6. Sofortprogramm zur Stärkung unserer Innenstädte und Zentren in NRW

Vorlage Nr. VL 529/2021

Frau Lena Schmidt würde es begrüßen, wenn neben dem inhabergeführten Einzelhandel in der Innenstadt eine Stärkung in den Stadtteilen erfolgen würde. Die in der Vorlage aufgeführten Nutzungsmöglichkeiten sollten, so der Wunsch der Grünen, in Kooperation mit Politik und Stadtmarketing festgelegt werden.

Eine Förderung im Stadtteil Geisweid ist über das Quartiersmanagement aus dem Förderprogramm Stadtumbau West vorgesehen, erläutert Herr Schumann.

Wenn sich die Gelegenheit bei einer Neuauflage des Sofortprogramms bietet sollte ein Antrag für Geisweid gestellt werden, so Herr Groß.

Bürgermeister Mues merkt an, dass das laufende Programm in Geisweid sehr gut ausgestattet ist und damit hoffentlich einiges bewegt werden kann.

Beschluss:

=> *Der Rat der Universitätsstadt Siegen nimmt die Beteiligung der Stadt Siegen am „Sofortprogramm zur Stärkung unserer Innenstädte und Zentren in NRW“ mit einem Antragsvolumen von 512.279 Euro in dem Zeitraum 2021 bis 2023 zur Kenntnis.*

Beratungsergebnis: Zur Kenntnis genommen

8. Rat 27.10.2021

7. Aufstockung des Personals der Verkehrsüberwachung

Vorlage Nr. VL 532/2021

Herr Fries nimmt Bezug auf das offene Ergebnis im Haupt- und Finanzausschuss. Nach erneuter interner Betrachtung der Kosten und Erträge im Bereich der Geschwindigkeitsüberwachung ist festzustellen, dass speziell dort rechnerisch eine Gegenfinanzierung vorliegt. Insofern gilt dies auch im Fall einer Personalaufstockung. Vorausschauend auf die künftige Digitalisierung der Verfahren ist auf der einen Seite mit einer zügigeren Abwicklung auszugehen. Auf der anderen Seite ist eine Zunahme von Einsprüchen bei Bußgeldtatbeständen zu erwarten.

Bürgermeister Mues ergänzt, entsprechend der Abstimmung im Verwaltungsvorstand werde vor diesem Hintergrund für den nächsten Stellenplan vorgeschlagen, den Außendienst um 8 Kräfte aufzustocken, den Innendienst aber – abweichend von Variante 2 – „nur“ um 2 Kräfte.

Angesichts der Aussagen signalisieren alle Fraktionen ihre Zustimmung zum modifizierten Verwaltungsvorschlag.

Herr Wittenburg und Herr Langer thematisieren in diesem Zusammenhang noch einmal den Einsatz von Müllkontrolleuren an den Wertstoffdepots, der ihres Erachtens ebenfalls kostendeckend gestaltet werden kann. Sie sehen ein Ungleichgewicht zwischen der Überwachung in den Zentren gegenüber den anderen Stadtteilen.

Herr Weber sieht diesbezüglich kein generelles stadtweites, sondern eher ein standortbezogenes Problem, was sich seines Erachtens nicht durch eine verstärkte Überwachung lösen lässt. Diejenigen, die ihren sonstigen Müll am Wertstoffdepot abladen werden sich nicht durch zusätzliche Kontrollen und Bußgelder daran hindern lassen, es anderenorts zu tun.

Herr Langer bringt dazu auch das Problem der Verunreinigungen im Umfeld von IKEA zur Sprache, die unter anderem durch übernachtende LKW-Fahrer dort vorzufinden sind. Dort sollte die Stadtreinigung verstärkt tätig werden.

Herr Groß verweist dazu auf die Diskussion im Fachausschuss, wo übereinstimmend festgestellt wurde, dass die Probleme sehr differenziert und standortabhängig auftreten. Dazu wurde im Fachausschuss verabredet, das Thema weiter zu verfolgen.

Herr Fries macht deutlich, dass sich das generelle Problem durch das Verhalten von Menschen nicht lösen lassen wird. Die Stadtreinigung ist immer schnell und flexibel unterwegs, wenn Missstände angezeigt werden.

Herr Schiltz würde es begrüßen, wenn im Sommer 2023 ein Bericht vorgelegt werden könnte, wie sich die Stellenaufstockung ausgewirkt hat.

Beschluss:

Der Rat der Universitätsstadt Siegen beschließt die in der Vorlage dargestellte Aufstockung des Personals gemäß *der verwaltungsseitig modifizierten Variante 2 (erweiterte Lösung mit zusätzlichen 8 Außendienst- und 2 Innendienstkräften)* zur Überwachung des ruhenden Verkehrs im Stellenplan 2022 sowie die Ausweitung der Dienstzeiten und beauftragt die Verwaltung mit der Umsetzung.

Beratungsergebnis: Einstimmig dafür, 1 Enthaltung

8. Rat 27.10.2021

8. Rubenspreis der Stadt Siegen, 14. Verleihung

Vorlage Nr. VL 464/2021

Beschluss:

Der Rat der Universitätsstadt Siegen verleiht den 14. Rubenspreis der Stadt Siegen im Jahre 2022 im Rahmen einer öffentlichen Sitzung des Rates am 26.06.2022 an Miriam Cahn, Basel.

Beratungsergebnis: Einstimmig dafür, 0 Enthaltungen

8. Rat 27.10.2021

9. Jahresabschluss 2019 - Einbringung des Entwurfs -

Vorlage Nr. VL 574/2021

Beschluss:

Der Rat der Stadt Siegen nimmt den der Vorlage als Anlage beigefügten Entwurf des Jahresabschlusses zum 31.12.2019 gemäß § 95 GO NRW zur Kenntnis und verweist ihn (gem. § 59 Abs. 3 GO NRW i. V. m. § 102 GO NRW) zur Prüfung an den Rechnungsprüfungsausschuss.

Beratungsergebnis: Einstimmig dafür, 0 Enthaltungen

8. Rat 27.10.2021

10. Bereitstellung von überplanmäßigen Mitteln für die Mehrkosten nach der Leitstellenabrechnung

Vorlage Nr. VL 553/2021

Beschluss:

Der Rat der Universitätsstadt Siegen beschließt gem. § 83 Abs. 2 GO NRW die überplanmäßige Mittelbereitstellung i. H. v. 466.000 € auf dem Konto 02020100/ 5232000 bzw. 7232000 - Rettungsdienst und Krankentransport/ Erstattungen an Kreis - für den Anteil der Stadt Siegen an den Gesamtkosten der Kreisleitstelle. Die Deckung erfolgt durch Mehrerträge bei der Gewerbesteuer.

Beratungsergebnis: Einstimmig dafür, 0 Enthaltungen

8. Rat 27.10.2021

11. Stadtteilzentrum Lindenberg

Vorlage Nr. VL 453/2021

Beschluss:

1. Der Rat der Universitätsstadt Siegen beschließt die Einrichtung eines Kinder- und Jugendhilfezentrums im Wohngebiet Lindenberg (Stadtteilzentrum Lindenberg) gemäß den inhaltlichen Eckpunkten dieser Vorlage zum 01.01.2022.
2. Für die Ausstattung der Einrichtung erfolgt eine außerplanmäßige Mittelbereitstellung gem. § 83 Abs. 2 GO NW in Höhe von 30.000 € auf H060201117 für das Jahr 2021. Die Deckung erfolgt durch Minderausgaben bei H060201106 – Kita Breitscheidstraße, Umbau ehem. Hüttentalschule.
3. Für Personal- und Sachkosten werden ab dem Haushaltsjahr 2022 Personal und Sachkosten in Höhe von 270.000 € haushaltsneutral bereitgestellt.

Beratungsergebnis: Einstimmig dafür, 2 Enthaltungen (AfD)

8. Rat 27.10.2021

12. Mittelbereitstellung für die Weiterführung des Brückenprojekts "Kinderbetreuung in besonderen Fällen für Kinder aus Flüchtlingsfamilien und vergleichbaren Lebenslagen" im Zeitraum 01.01.2022 - 31.12.2022

Vorlage Nr. VL 514/2021

Beschluss:

Der Rat der Universitätsstadt Siegen beschließt die Mittelbereitstellung in Höhe von 93.600,00 € für Personal- und Sachkosten auf 06020100/5019000 + 5281000 für die Weiterführung des Brückenprojektes in der Hüttenstr. 16c in Siegen-Geisweid ab 01.01.2022

Beratungsergebnis: Einstimmig dafür, 0 Enthaltungen

8. Rat 27.10.2021

13. Bereitstellung einer außerplanmäßigen Verpflichtungsermächtigung und außerplanmäßiger Mittel zur Errichtung des temporären Containergebäudes an der Albert-Schweitzer-Schule

Vorlage Nr. VL 541/2021

Beschluss:

Der Rat der Universitätsstadt Siegen beschließt gemäß § 85 i. V. m. § 83 GO NRW die Bereitstellung einer außerplanmäßigen Verpflichtungsermächtigung in Höhe 1.540.000,00 € für die Maßnahme H030102105 – Albert-Schweitzer-Schule, Containerbau. Die Deckung erfolgt aus T120204084 - Kreisverkehr Schleifmühlchen -.

Der Rat der Universitätsstadt Siegen beschließt gemäß § 83 GO NRW die Bereitstellung außerplanmäßiger Mittel im Jahr 2021 in Höhe von 10.000 Euro für die Maßnahme H030102105 - Albert-Schweitzer-Schule, Containerbau Erweiterung -. Die Deckung erfolgt aus H130101000 – Stadtgärtnerei Neubau Sozialgebäude -.

Beratungsergebnis: Einstimmig dafür, 0 Enthaltungen

8. Rat 27.10.2021

14. Bericht zum öffentlich geförderten Wohnungsbau in der Stadt Siegen

Vorlage Nr. VL 569/2021

Nach Auffassung der Fraktion Bündnis 90/Die Grünen ist der Bericht nicht zufriedenstellend. Insbesondere zu den Restbindungszeiten hätten sie, so Frau König, konkretere Aussagen erwartet. Sie sei zwar überzeugt, dass die Verwaltung in diesem Feld tätig sei, würde aber gerne weitere Möglichkeiten aufgezeigt bekommen.

Herr Schumann erläutert die Möglichkeiten, als Kommune selbst tätig zu werden oder Einfluss zu nehmen. Festzustellen ist, dass nur wenige Bauträger im öffentlich geförderten Wohnungsbau investieren, da es für sie unrentierlich ist. Die Gründe sind nicht erkennbar. Die Verwaltung versucht, mit Konzeptausschreibungen für kleine Einheiten und weitreichenden Erleichterungen Anreize zu schaffen. Festzustellen ist aber, dass die Wohnungsbaugenossenschaften und die öffentlichen Träger mehr in die Verantwortung genommen werden müssten. I

Für die SPD-Fraktion ist Herr Molzberger der Meinung, dass das Thema Priorität haben und daher im Fachausschuss vertieft werden sollte. Dies erhebt er zum Antrag.

Frau Bleckmann stellt fest, dass viel zu wenig geförderte Wohnungen geschaffen werden, was zu in den nächsten Jahren zu erheblichen Problemen für Menschen mit Grundsicherung im Alter führen wird. Daher wäre ein Konzept hilfreich, wie dieses Thema weiter verfolgt

werden kann. Ein Vorschlag wäre dazu konkret, eine Vertreterin/einen Vertreter des Fördermittelgebenden für detailliertere Informationen einzuladen.

Herr Schmidt hält verwaltungsseitig fest, dass der Antrag im Rat gestellt und daher auch der Bericht für diesen vorgelegt wurde. Der Vorschlag zur Diskussion im Fachausschuss ist seines Erachtens richtig, es sollten aber auch die Möglichkeiten im Bereich der Liegenschaften und der Stadtentwicklung nicht außen vor gelassen werden.

Herr Langer nimmt Bezug auf ein Gutachterbüro, das einige Kommunen erfolgreich beraten hat. Die Wohnraumproblematik besteht allerdings nicht nur in der Stadt Siegen, sondern kreisweit. Auch die für die KEG müssten andere Handlungsmöglichkeiten geschaffen werden.

Bürgermeister Mues sieht das Hauptproblem darin, dass im Stadtgebiet kaum Grundstücke für Neubauten zur Verfügung stehen. Daher müsste die Diskussion von allen Seiten beleuchtet werden.

Frau Schneider sieht auch den Personenkreis als wichtig an, der knapp über der Grenze für einen Wohnberechtigungsschein liegt. Insofern ist das Thema im Fachausschuss richtig angesiedelt.

Herr Groß und Herr Heilmann sehen Handlungsbedarf für die Kommune, ein Angebot im Kontext mit Großprojekten zu schaffen oder aber in Konkurrenz zu treten.

Für die Fraktion Die Linke ist erkennbar, dass der Markt die Wohnungsmarktsituation nicht regelt und daher von der Kommune übernommen werden muss, so Herr Klein. In diesem Kontext ist jedoch die aktuelle Diskrepanz zwischen den Forderungen zum Klimaschutz und der Ausweisung von Neubauf Flächen zu diskutieren.

Beschluss:

Der Rat der Universitätsstadt Siegen nimmt den Bericht zum öffentlich geförderten Wohnungsbau in der Universitätsstadt Siegen zur Kenntnis und *überweist ihn zur weiteren Beratung an den Ausschuss für Soziales, Familien und Senioren.*

Beratungsergebnis: Einstimmig dafür, 0 Enthaltungen

8. Rat 27.10.2021

15. Nachbesetzung verschiedener Ausschüsse

Vorlage Nr. VL 568/2021

Beschluss:

Der Rat der Universitätsstadt Siegen wählt

1. in den Bezirksausschuss V - Siegen-West - Herrn Gerhard Alfes (s. B.) als stellvertretendes Mitglied (beratend)
2. in den Ausschuss für Soziales, Familien und Senioren Herrn Sören Schuppert (s. B.) als ordentliches Mitglied
3. in den Ausschuss für Stadtentwicklung, Wirtschaftsförderung, Stadthallen und Liegenschaften Herrn Patrick Schulz (s. B.) auf Position 2 der Vertretungsliste
4. in den Jugendhilfeausschuss Herrn Sören Schuppert (s. B.) als beratendes Mitglied (stellvertretend)
5. in den Bezirksausschuss III (Siegen-Ost) Herrn Jannik Krüger als beratendes Mitglied (stellvertretend)
6. in den Bezirksausschuss IV (Siegen-Mitte) Herrn Kenny Alexander Schulz (s. B.) als ordentliches Mitglied, Herrn Georg Frank Hoffmann (s. B.) als stellvertretendes Mitglied und Herrn Patrick Schulz (s. B.) auf Position 2 der Vertretungsliste
7. in den Arbeitskreis Märkte Herrn André Gieseler (s. B.) als stellvertretendes Mitglied
8. in den Ausschuss für Feuerschutz, Sicherheit und Ordnung Herrn Kürsat Özcan (s. B.) als stellvertretendes Mitglied

Beratungsergebnis: Einstimmig dafür, 0 Enthaltungen

8. Rat 27.10.2021

Nachbesetzung verschiedener Ausschüsse

Vorlage Nr. VL 568/2021 A

Beschluss:

Der Rat der Universitätsstadt Siegen wählt

1. in den Ausschuss für Schule und Bildung Frau Elisabeth Nüßing als ordentliches Mitglied
2. in den Sport- und Bäderausschuss Frau Clara Gérard als ordentliches Mitglied
3. in den Ausschuss für Stadtentwicklung, Wirtschaftsförderung, Stadthallen und Liegenschaften Herrn Anselm Champollion als ordentliches Mitglied
4. in den Bezirksausschuss I (Siegen-Geisweid) Herrn Thomas Reppel als ordentliches Mitglied
5. in den Bezirksausschuss V (Siegen-West) Frau Elisabeth Nüßing als ordentliches Mitglied
6. in den Ausschuss für Schule und Bildung Frau Clara Gérard als stellvertretendes Mitglied

7. in den Bezirksausschuss II - Siegen-Weidenau - Frau Janina Singh als ordentliches Mitglied.

Beratungsergebnis: Einstimmig dafür, 0 Enthaltungen

8. Rat 27.10.2021

16. Sitzungstermine für Rat und Haupt- und Finanzausschuss 2022

Vorlage Nr. VL 575/2021

Beschluss:

Der Rat der Universitätsstadt Siegen bestätigt nachstehende Sitzungstermine für das Jahr 2022:

HFA	RAT
16.02.2022	02.03.2022 (Haushalt)
30.03.2022	06.04.2022
Osterferien 11. bis 22.04.2022	
04.05.2022	11.05.2022
08.06.2022	15.06.2022
Sommerferien 27.06. bis 09.08.2022	
31.08.2022	14.09.2022
28.09.2022	
Herbstferien 03 bis 14.10.2022	
	19.10.2022
02.11.2022	09.11.2022
07.12.2022	21.12.2022

Beratungsergebnis: Einstimmig dafür, 0 Enthaltungen

8. Rat 27.10.2021

17. Unterrichtung des Rates über die Ausführung von Beschlüssen

Vorlage Nr. VL 576/2021

Herr Boller kritisiert folgende nicht erledigte Punkte
- Gestaltung Siegufer

- Neuaufstellung der Handlungsfelder der KEG
- Umsetzung der Beschlüsse zur Parkraumbewirtschaftung
- Gespräche mit den VWS zu Abbiegeassistenten für Busse

Positiv hebt er die Initiative der Verwaltung zur Zertifizierung als fahrradfreundliche Arbeitgeberin hervor, die im Gegensatz zur Kreisverwaltung in sehr kurzer Zeit umgesetzt werden konnte.

Herr Wittenburg fragt nach der Umsetzung des Beschlusses zur Eventgestaltung zum Jahreswechsel 2021/2022 und bittet für die nächste Sitzung um ein Update zur Planung.

Beschluss:

Der Rat der Universitätsstadt Siegen nimmt den Umsetzungsstand zur Kenntnis und erklärt die entsprechend gekennzeichneten Beschlüsse für erledigt.

Beratungsergebnis: Einstimmig dafür, 5 Enthaltungen (UWG)

8. Rat 27.10.2021

18. Verlängerung der Befreiung von Sondernutzungsgebühren wegen Corona bis März 2022

Vorlage Nr. VL 605/2021

Beschluss:

Der Rat der Universitätsstadt Siegen beschließt auf die Sondernutzungsgebühren für Außen-gastronomie, Warenauslagen und Werbeaufsteller bis Ende März 2022 zu verzichten.

Beratungsergebnis: Einstimmig dafür, 0 Enthaltungen

8. Rat 27.10.2021

gez.
Bürgermeister

gez.
Schriftführerin

A N F R A G E

gemäß § 8 der Geschäftsordnung für den Rat der Universitätsstadt Siegen
und seine Ausschüsse

Anfragesteller/in	Volt- Fraktion
Eingang	18.10.2021
Federführend	Büro BM

Beratungsfolge:

☒ öffentlich

☐ nichtöffentlich

Rat

27.10.2021

Betreff:

Smart City Siegen?
-Anfrage der Volt-Fraktion

Rathaus Siegen
Herrn Bürgermeister Steffen Mues
Markt 2

57072 Siegen

EINGANG BÜRGERMEISTER	
18. Okt. 2021	
GB <i>Duo</i>	PR
Abt.	INSITUTE

Siegen, 18.10. 2021

Anfrage gemäß §8 der Geschäftsordnung des Rates der Universitätsstadt Siegen zur Sitzung des Rates am 27.10.2021

Betreff: Smart City Siegen?

Sehr geehrter Herr Bürgermeister,

Wie der Berichterstattung der Siegener Zeitung vom 13.10. zu entnehmen war, rangiert Siegen im von Bitkom erhobenen Smart-City-Index auf Rang 75 von 81. Die Stadt Siegen befasse "sich in Ansätzen mit der digitalen Verwaltung", nutze "aber die umfangreichen Chancen der Digitalisierung nicht aus", so dem Artikel zu entnehmen. Am 20.12.2020 fasste der Rat der Stadt Siegen einstimmig einen Beschluss zur "Beteiligung an dem Modellprojekt "Netzwerk vor Ort - Smart Cities" und Absichtserklärung zur Teilnahme am nächsten Wettbewerb "Modellprojekte Smart Cities" des Bundesministeriums des Innern, für Bau und Heimat" (VL 113/2020). Vor diesem Hintergrund ergeben sich für uns folgende Fragen:

1. Wurden die in Vorlage 113/2020 unter Punkt zwei genannten Fördermittel beantragt? Mit welchem Ergebnis?
2. Unter Punkt 3 der Beschlussvorlage wird eine "Smart City Strategie" in Aussicht gestellt. Auf welchem Stand befinden sich die derzeitigen Planungen? Welche kurz-, mittel und langfristigen Ziele verfolgt die Verwaltung im Hinblick auf eine Smart-City-Strategie?

Mit freundlichen Grüßen



Samuel Wittenburg
Fraktionsvorsitzender



Chiara Ludewig
stellv. Fraktionsvorsitzende

A N F R A G E

gemäß § 8 der Geschäftsordnung für den Rat der Universitätsstadt Siegen
und seine Ausschüsse

Anfragesteller/in	Volt- Fraktion
Eingang	18.10.2021
Federführend	Büro BM

Beratungsfolge:

☒ öffentlich

☐ nichtöffentlich

Rat

27.10.2021

Betreff:

**Smart City Siegen?
-Anfrage der Volt-Fraktion**

1. Wurden die in Vorlage 113/2020 unter Punkt zwei genannten Fördermittel beantragt? Mit welchem Ergebnis?

Bei dem in Vorlage 113/2020 genannten Programm "Modellprojekte Smart Cities" der Bundesregierung handelt es sich um einen Wettbewerb, bei dem 2021 insgesamt 300 Millionen Euro Programmmittel zur Verfügung standen. Dieses Jahr wurden bundesweit 28 Kommunen/ Antragsgemeinschaften ausgewählt, denen im weiteren Verlauf projektbezogen diese Fördergelder zur Verfügung gestellt werden.

Siegen hat als Teil der interkommunalen Antragsgemeinschaft "[6|61|eins - Mitten in die Zukunft](https://www.siegen.de/leben-in-siegen/smart-city-siegen/mitten-in-die-zukunft/)"¹ bei dem diesjährigen Wettbewerb "Modellprojekte Smart Cities" teilgenommen, jedoch wurde die Bewerbung durch die Jury nicht ausgewählt.

Da bei dem diesjährigen Förderwettbewerb keine Kommune in Südwestfalen erfolgreich war, wurde die schon bestehende Zusammenarbeit mit der Kooperation "Smart Cities Südwestfalen" nun weiter intensiviert. Die interkommunale Antragsgemeinschaft "Smart Cities: 5 für Südwestfalen" hat im Jahr

¹ <https://www.siegen.de/leben-in-siegen/smart-city-siegen/mitten-in-die-zukunft/>

2019 unter Federführung der Südwestfalen Agentur erfolgreich an dem Wettbewerb "Modellprojekte Smart Cities" der Bundesregierung teilgenommen. Neben dem fachlichen Austausch im Kontext von Smart City wird die Kooperation zusammen mit der Südwestfalen-IT eine Offene Regionale Datenplattform aufbauen, an die sich später auch die nun noch hinzugekommenen "Mitmachergemeinschaften" anschließen lassen können.

Mit Blick auf den in der Anfrage erwähnten Bitkom Smart City Index 2021 wären diese Mittel aus dem Förderwettbewerb "Modellprojekte Smart Cities" durchaus hilfreich gewesen, um schneller in der Rangliste nach oben zu steigen. Bei dem Bitkom Smart City Index werden die 81 Großstädte der Bundesrepublik berücksichtigt, die mindestens 100.000 Einwohner haben. Siegen mit einer amtlichen Einwohnerzahl von 101.943 Einwohnern (Stand 31. Dezember 2020) wird dabei mit überwiegend größeren, kreisfreien Städten und auch mit Metropolen wie Berlin, Hamburg, München, Köln, Frankfurt etc. verglichen. Insofern werden auch Äpfel mit Birnen verglichen. Dennoch arbeitet die Verwaltung die aufgeworfenen Punkte aus dem Bitkom-Vergleich ab.

2. Unter Punkt 3 der Beschlussvorlage wird eine "Smart City Strategie" in Aussicht gestellt. Auf welchem Stand befinden sich die derzeitigen Planungen? Welche kurz-, mittel und langfristige Ziele verfolgt die Verwaltung im Hinblick auf eine Smart City Strategie?

Smart City Strategie:

In Vorlage 113/2020 wurde beschrieben, dass eine Förderung im Rahmen des Smart City Programms der Bundesregierung in zwei Phasen aufgeteilt ist. Phase A legt den Schwerpunkt auf die Erstellung des Strategiepapiers und die weitere Konkretisierung der Projektideen. Phase B legt den Schwerpunkt auf die geförderte Umsetzung der in der Strategie konkretisierten Projekte.

Auch ohne diese Förderung wird in der Verwaltung an der Smart City Strategie gearbeitet. Im Rahmen von kommunalen und interkommunalen Workshops der in VL 113/2020 erwähnten Arbeitsgemeinschaft "Netzwerk vor Ort - Smart Cities" wurden zwischenzeitlich zahlreiche Projektideen herausgearbeitet, die es gemeinsam mit den Fachabteilungen noch zu konkretisieren gilt. Natürlich wird der Umstand, dass nunmehr weniger Mittel zur Verfügung stehen, Einfluss auf die Projektpriorisierung und -Umsetzung haben.

Auch wurde im Rahmen der "Netzwerk vor Ort - Smart Cities" Workshops die Entscheidung für die Durchführung einer breit angelegten, niederschweligen Smart City Online-Umfrage als wichtigen Zwischenschritt im Hinblick auf die weitere Arbeit an der Smart City Strategie getroffen, welche zwischenzeitlich quantitativ und qualitativ ausgewertet wurde. Der [Ergebnisbericht](#)² wurde am 7. Oktober auf der städtischen Homepage veröffentlicht.

Die Auswertung bildet eine Grundlage für die weitere Arbeit an der auf die Bedürfnisse der Siegener Bürgerinnen und Bürger abgestimmten Smart City Strategie und stellt des Weiteren einen wichtigen Schritt im Zusammenhang mit dem sehr aktuellen Thema Bürgerbeteiligung dar.

Status Quo:

Bereits jetzt wurden zahlreiche Maßnahmen im Kontext von Digitalisierung und Smart City realisiert bzw. befinden sich in der Umsetzung. Das zeigt die stetig voranschreitende Implementierung des elektronischen Dokumentenmanagementsystems, die E-Akte, der intensive Ausbau der Möglichkei-

² <https://www.siegen.de/leben-in-siegen/smart-city-siegen/ergebnisbericht-der-online-umfrage-siegen-zukunft-smart/>

ten zum mobilen Arbeiten, die E-Payment-Möglichkeit bei Onlinediensten, die Kartenzahlung im Bürgerbüro, die Online-Meldebescheinigung, die Online-Melderegisterauskunft, die elektronische Gewerbe-An- und Abmeldung, die Online-KiTa-Anmeldung, der SiRad-Melder, die Einbindung von Social Media Kanälen in die Öffentlichkeitsarbeit, das stetig wachsende Angebot von weiteren Online-Dienstleistungen im Serviceportal, die flächendeckende Breitbandverfügbarkeit für die Haushalte im Stadtgebiet, das Drohnenprojekt KODRONA, die bereits bestehende 5G-Abdeckung (Vodafone und Telekom), das wachsende Public-WLAN-Angebot, das Handyparken, das Pilotprojekt zur Intelligenten Ampelsteuerung, die Bereitstellung von Echtzeit-Parkinformatoren, die digitale Rechnungslegung, der interaktive Stadtplan, die wachsende Elektrofahrzeugflotte, die schon existierenden Elektrofahrzeug-Ladesäulen, die VHS.Cloud der Volkshochschule Siegen, der virtuelle Stadtrundgang, das Online-Stadtwiki "Unser Siegen", das elektronische Ratsinformationssystem mit Bürger-App und vieles mehr.

Im Rahmen der "Netzwerk vor Ort - Smart Cities" Workshops wurden zahlreiche weitere Ziele und Projektideen gesammelt, die im Folgenden entsprechend der Anfrage kategorisiert und aufgezählt werden:

Kurzfristige Ziele:

Intelligente Mülleimer/ Müllcontainer mit Füllstandsmeldung (Pilot), Website-ChatBot, Mängelmelder-App, Online-Terminvergabe für das Gewerbeamt und die Ausländerbehörde, Bewohnerparkausweis Online, weiterer Ausbau Public WLAN, Glasfaseranschluss Schulen, Ausbau IT-Infrastruktur Schulen, Videoübertragung der Ratssitzungen, kontinuierlicher Ausbau der Serviceportal-Online-Dienstleistungen, weiterer Ausbau der Elektrofahrzeug-Ladesäulen.

Mittelfristige Ziele:

Smart Parking, (intelligente) LED-Straßenlaternen, weiterer Ausbau von intelligenten Mülleimern/ Müllcontainern mit Füllstandssensoren, weiterer Ausbau der Elektrofahrzeugflotte, smarte Spielgeräte, Sensoren zur Überwachung von Regenwasser-Sinkkästen, Internet/ WLAN im zukünftigen Stadtpark Herrengarten, Digitale Schulanmeldung, weiterer Ausbau der Intelligenten Ampelsteuerung (vom Pilot in die Fläche), Ausbau des Verkehrsleitsystems, Solar-Parkbänke mit Smartphone-Lademöglichkeit, smarte Sport- und Bewegungs-Angebote

Langfristige Ziele:

Anschluss an die geplante Offene Regionale Datenplattform der Kooperation Smart Cities Südwestfalen, Grüne Energie im Industriegebiet Martinshardt II, Aufbau einer LoRaWan-Infrastruktur, Aufbau einer Plattform für Bürgerbeteiligungsvorhaben, Smart City Dashboard, Multimodale Verkehrs-App, Open Data Portal, digitale Vermittlung von kultureller Bindung im Siegerlandmuseum, smarte Ortsmitten, digitales Stadtmodell für Simulationen (digitaler Zwilling), Intermodaler Verkehrs-Hub im Gewerbegebiet Martinshardt II, Innovations-Hub in der Innenstadt, Letzte-Meile-Logistik, Kollaborationstool für neue Formen der Projektarbeit

gez. Mues
Bürgermeister

Rathaus Siegen
Herrn Bürgermeister Steffen Mues
Markt 2

57072 Siegen

EINGANG BÜRGERMEISTER	
18. Okt. 2021	
GB <i>Duo</i>	PR
Abt.	INSITUTE

Siegen, 18.10. 2021

Anfrage gemäß §8 der Geschäftsordnung des Rates der Universitätsstadt Siegen zur Sitzung des Rates am 27.10.2021

Betreff: Smart City Siegen?

Sehr geehrter Herr Bürgermeister,

Wie der Berichterstattung der Siegener Zeitung vom 13.10. zu entnehmen war, rangiert Siegen im von Bitkom erhobenen Smart-City-Index auf Rang 75 von 81. Die Stadt Siegen befasse "sich in Ansätzen mit der digitalen Verwaltung", nutze "aber die umfangreichen Chancen der Digitalisierung nicht aus", so dem Artikel zu entnehmen. Am 20.12.2020 fasste der Rat der Stadt Siegen einstimmig einen Beschluss zur "Beteiligung an dem Modellprojekt "Netzwerk vor Ort - Smart Cities" und Absichtserklärung zur Teilnahme am nächsten Wettbewerb "Modellprojekte Smart Cities" des Bundesministeriums des Innern, für Bau und Heimat" (VL 113/2020). Vor diesem Hintergrund ergeben sich für uns folgende Fragen:

1. Wurden die in Vorlage 113/2020 unter Punkt zwei genannten Fördermittel beantragt? Mit welchem Ergebnis?
2. Unter Punkt 3 der Beschlussvorlage wird eine "Smart City Strategie" in Aussicht gestellt. Auf welchem Stand befinden sich die derzeitigen Planungen? Welche kurz-, mittel und langfristigen Ziele verfolgt die Verwaltung im Hinblick auf eine Smart-City-Strategie?

Mit freundlichen Grüßen



Samuel Wittenburg
Fraktionsvorsitzender



Chiara Ludewig
stellv. Fraktionsvorsitzende

A N F R A G E

gemäß § 8 der Geschäftsordnung für den Rat der Universitätsstadt Siegen
und seine Ausschüsse

Anfragesteller/in	FDP- Fraktion
Eingang	20.10.2021
Federführend	GB 2/ Abt. 2/2-3

Beratungsfolge:

☒ öffentlich

☐ nichtöffentlich

Rat

27.10.2021

Betreff:

Altpapierpreise
Anfrage der FDP-Fraktion

An den
Bürgermeister der Stadt Siegen
Herrn Steffen Mues
Rathaus Markt 2
57072 Siegen

EINGANG BÜRGERMEISTER	
20. Okt. 2021	
GB	PR
Abt. 212-3	INSTITUTE

Kopien erledigt

Siegen 16.10.2021

Anfrage gemäß § 9 der GO des Rates der Universitätsstadt Siegen zur Sitzung des Rates am 27.10.2021

Betreff: Altpapierpreise

Aus gegebenem Anlass fragt die FDP-Fraktion im Rat:

Erst kurz vor Ende der vergangenen Wahlperiode wurde ein neuer Vertrag für die Entsorgung von Altpapier geschlossen. Jetzt steigen die Marktpreise für Altpapier enorm an und werden sich vermutlich langfristig auf hohem Niveau halten. Dazu bittet die Fraktion um die ausführliche Beantwortung folgender Fragen:

- ➔ Welche Konsequenzen ergeben sich für die Stadt aus dieser Situation?
- ➔ Sieht die Verwaltung eine Möglichkeit, die Verträge nachzuverhandeln bzw. nachzubessern?

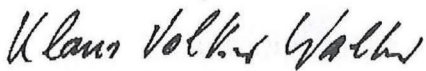
Begründung:

die Verwaltung hat im Rat zur Dezember Sitzung 2020 eine Beschlussvorlage für die künftige Vertragsgestaltung mit den Altpapierentsorgern vorgelegt. Darin heißt es: „Seit 2017 ist der Altpapierpreis kontinuierlich gesunken, so dass aktuell seit 2020 keine Erlöse mehr erzielt werden und eine Zuzahlung für die Verwertung zu leisten ist. Da der bisherige äußerst günstige Entsorgungsvertrag nach 9-jähriger Laufzeit zum 31.03.2020 ausgelaufen ist, musste die Altpapierentsorgung zum 01.04.2020 neu ausgeschrieben werden. Zum

Ausschreibungsergebnis wird auf die Vorlage für den Vergabeausschuss Vorlagennummer 2820/2020 vom 29.01.2020 verwiesen. Neben den Kosten für die Sammlung und den Transport des Altpapiers fallen seit der Neuvergabe zusätzlich Kosten für den Umschlag an. Wie bereits o.a. sind in der Restabfallgebühr die Kosten für alle Abfälle außer Biomüll enthalten, also auch die Kosten für die Altpapierentsorgung. Unter Berücksichtigung dieser Kostensteigerungen bei der Altpapierentsorgung sowie der Unterdeckungen aus den Jahren 2018 und 2019 ergibt sich eine Kostensteigerung für die Gebührenkalkulation 2021 in Höhe von rd. 20 % bei der Restabfallentsorgung. Da der Altpapierpreis sich aufgrund der Marktentwicklung ständig verändert, ist eine Prognose für die Zukunft schwierig. Auch die Corona-Pandemie hat sich auf den Altpapierpreis auswirkt, so dass eine Prognose fast unmöglich ist. Daher wird für die Kalkulation 2021 der aktuell erzielte Altpapierpreis zugrunde gelegt."

Inzwischen steht fest, dass die Entwicklung genau gegenläufig zu den Einschätzungen der Verwaltung war. Insofern bitten wir um die Beantwortung der Anfrage und werden gegebenenfalls eine neue Initiative für eine wirtschaftlichere Verwertung des anfallenden Altpapiers vorschlagen.

Weitere Begründung mündlich



Klaus Volker Walter
Fraktionsvorsitzender

A N F R A G E

gemäß § 8 der Geschäftsordnung für den Rat der Universitätsstadt Siegen
und seine Ausschüsse

Anfragesteller/in	FDP- Fraktion
Eingang	20.10.2021
Federführend	GB 2/ Abt. 2/2-3

Beratungsfolge:

☒ öffentlich

☐ nichtöffentlich

Rat

27.10.2021

Betreff:

Altpapierpreise
Anfrage der FDP-Fraktion

Frage 1: **Welche Konsequenzen ergeben sich für die Stadt aus dieser Situation?**

Antwort: Im Rahmen der Vergabe der Sammlung, Transport, Umschlag und Verwertung von Altpapier ab 01.04.2020 wurde im Los 2 (Verwertung) eine umfangreiche Preisanpassungsklausel vereinbart.

Dadurch führen die gestiegenen Altpapierpreise entsprechend der, gemäß den Preisnotierungen der von der Europäischen Wirtschaftsdienst GmbH in der Zeitschrift „EUWID Europäischer Wirtschaftsdienst, mtl. veröffentlichten Veränderungen derzeit erfreulicher Weise auch zu Mehreinnahmen im Gebührenhaushalt Abfallbeseitigung.

Im Rahmen der Betriebsabrechnung für das Jahr 2021 werden diese Einnahmen bei der Ermittlung des Jahresergebnisses berücksichtigt. Mögliche Auswirkungen auf die Abfallgebühren können daher frühestens zur Gebührenkalkulation 2023 zum Tragen kommen.

Frage 2: **Sieht die Verwaltung eine Möglichkeit, die Verträge nachzubehandeln bzw. nachzubessern?**

Antwort: Eine Nachverhandlung bzw. Nachbesserung der Verträge ist zum einen aus vergaberechtlicher Sicht nicht möglich und zum anderen aus den o.g. Gründen auch nicht nötig, da die Höhe der zu erzielenden Einnahmen an die Altpapierpreisentwicklung gekoppelt ist.

A N T R A G

gemäß § 9 der Geschäftsordnung für den Rat der Universitätsstadt Siegen
und seine Ausschüsse

Antragsteller/in	Fraktionen CDU/ SPD
Eingang	28.09.2021
Federführend	GB 4, Abt. 4/5

Beratungsfolge:

☒ öffentlich

☐ nichtöffentlich

Rat

27.10.2021

Betreff:

Solartechnische Nutzung von Dachflächen in städtischen Gestaltungssatzungen
- Antrag der Fraktionen CDU/SPD


**CDU FRAKTION
SIEGEN**
SPD

An die Universitätsstadt Siegen
Herrn Bürgermeister
Steffen Mues
Rathaus Siegen
Markt 2

57072 Siegen

EINGANG BÜRGERMEISTER	
28. Sep. 2021	
GB 4	PR
Abt. 415	INSTITUTE

Ø 413

Ø Habsske

Wilm

Datum:

27.09.2021

Antrag gemäß § 9 der Geschäftsordnung für den Rat der Universitätsstadt Siegen zur nächsten Sitzung des Rates am 27.10.2021

Solartechnische Nutzung von Dachflächen in städtischen Gestaltungssatzungen ermöglichen

Sehr geehrter Herr Bürgermeister Mues,

die Fraktionen von CDU und SPD im Rat der Universitätsstadt Siegen bitten, folgenden Antrag in der o. g. Sitzung des Rates der Universitätsstadt Siegen zur Abstimmung zu stellen:

Beschlussvorschlag:

Der Rat der Universitätsstadt Siegen beschließt, die städtischen Gestaltungssatzungen dahingehend zu überarbeiten, dass die solartechnische Nutzung der Dachflächen stadtbildverträglich in den Satzungsgebieten ermöglicht wird.

Im Wissen um die dafür notwendigen Personalressourcen wird die Verwaltungen beauftragt, zunächst den in der gemeinsamen Sitzung von Bauausschuss und Kulturausschuss vom 02.06.2021 beschlossenen Arbeitsauftrag (Entwicklung eines Konzeptes zum Erhalt und zur Pflege der historischen Bausubstanz) umzusetzen und dann die städtischen Gestaltungssatzungen sukzessive anzupassen. Begonnen werden soll dort, wo in der jüngeren Vergangenheit die häufigsten Anfragen dieser Art gestellt wurden.

Die Verwaltung wird beauftragt, halbjährlich über den jeweiligen Sachstand zu berichten.

Begründung:

Die Stadt Siegen verfolgt in Sachen Klimaschutz und -anpassung ehrgeizige Ziele. Für die Zielerreichung ist ein enormer Kraftakt, auch von Seiten der Bürgerinnen und Bürger notwendig. Die teilweise recht alten und sehr unterschiedlichen Regelungen in städtischen Gestaltungssatzungen (Bsp. Wenscht, Eiserfeld, Innenstadt) treffen vielfältige Regelungen zur Gestaltung und Materialität der Dachflächen. Teilweise verhindern diese Regelungen den Bau von Photovoltaik- und Solarthermie-Anlagen, was einerseits zu Unverständnis seitens der Eigentümerinnen und Eigentümer sowie andererseits zu Zielkonflikten seitens der Stadt Siegen führt. Hier bedarf es einer „Harmonisierung“ des Ausbaubedarfs erneuerbarer Energien auf der einen und der Wahrung des Stadtbildes auf der anderen Seite. Den antragstellenden Fraktionen ist bewusst, dass am Ende Kompromisslösungen stehen werden und die Abwägung der Belange nicht einseitig erfolgen soll. Gleichwohl liegt die Vermutung nahe, dass auch in den sensiblen Ortslagen deutlich mehr Dächer einer solaren Nutzung zugeführt werden können.



CDU FRAKTION
SIEGEN

Fraktion
der Universitätsstadt Siegen

SPD

Mit freundlichen Grüßen

Frank Weber
(Fraktionsvorsitzender der CDU)

Detlef Rujanski
(Fraktionsvorsitzender der SPD)

A N T R A G

gemäß § 9 der Geschäftsordnung für den Rat der Universitätsstadt Siegen
und seine Ausschüsse

Antragsteller/in	Fraktion Bündnis 90/ Die Grünen
Eingang	26.10.2021
Federführend	GB 4, Abt. 4/5

Beratungsfolge:

☒ öffentlich

☐ nichtöffentlich

Rat

27.10.2021

Betreff:

Solartechnische Nutzung von Dachflächen in städtischen Gestaltungssatzungen
- Antrag der Fraktionen CDU/SPD



Bündnis 90/Die Grünen · Im Rat der Stadt Siegen · Markt 2/Rathaus · 57072 Siegen

An den Bürgermeister
der Stadt Siegen
Herrn S. Mues

Rathaus Am Markt
57072 Siegen

EINGANG BÜRGERMEISTER	
26. Okt. 2021	
GB 4415	PR
Abt.	INSTITUTE

Bündnis 90/Die Grünen
Im Rat der Stadt Siegen
Markt 2/Rathaus
57072 Siegen

404-1432
gruene@siegen.de

Dienstag, 26. Oktober 2021

Ergänzungsantrag zu

TOP 3 „Solartechnische Nutzung von Dachflächen in städtischen Gestaltungssatzungen ermöglichen“
der Sitzung des Rates der Universitätsstadt Siegen am 27.10.2021

Sehr geehrter Bürgermeister Mues,
sehr geehrte Mitglieder des Rates der Stadt Siegen,

hiermit bittet die Fraktion Bündnis90/Die Grünen, den folgenden Ergänzungsantrag zu TOP3 „Solartechnische Nutzung von Dachflächen in städtischen Gestaltungssatzungen ermöglichen“, Antrag von CDU und SPD, in der Sitzung des Rates der Stadt Siegen am 27.10.2021 zu beraten und abzustimmen.

Beschlussvorschlag:


Der Rat der Universitätsstadt Siegen beschließt die Verwaltung zu beauftragen, die städtischen Gestaltungssatzungen schnellstmöglich bis spätestens Ende 2023 vollständig zu überarbeiten. Über den Stand der Bearbeitung ist den zuständigen Gremien regelmäßig zu berichten.

Begründung:

Der 1,5 Grad Pfad hängt unweigerlich von der Nutzung der erneuerbaren Energien ab. Wie in Fachkreisen prognostiziert, wird die Nutzung von Photovoltaik einen erheblichen Beitrag zur Energiewende leisten. Der Kohleausstieg ist beschlossen und wird nach den Verhandlungen zu einer neuen Regierungsbildung wahrscheinlich auf 2030 vorverlegt werden. Wir können es uns daher nicht leisten, investitionswillige Bürger*innen den Wunsch nach einer autarken Stromerzeugung bis auf unbefristete Zeit auf Grund der z.T. sehr restriktiven Satzungsfestlegungen zu verwehren. Wir sehen die Dringlichkeit, den Energieumbau schnellstens voranzutreiben. Hierbei sehen wir, entgegen des eingebrachten Antrages der CDU/SPD, keinen Spielraum, den Ausbau auf unbestimmte Zeit zu verschieben.

Mit freundlichen Grüßen

Für die Fraktion Bündnis 90/Die Grünen
im Rat der Stadt Siegen
Jürgen Schulz
Stadtverordneter


i.A. Urdel Götting
Fraktionsbüro

A N T R A G

gemäß § 9 der Geschäftsordnung für den Rat der Universitätsstadt Siegen
und seine Ausschüsse

Antragsteller/in	Fraktionen CDU, SPD, Bündnis 90/Die Grünen, UWG, FDP, Die Linke, Volt
Eingang	07.10.2021
Federführend	GB 4 / ESi

Beratungsfolge:

☒ öffentlich

☐ nichtöffentlich

Rat

27.10.2021

Betreff:

Machbarkeitsstudie für Geh- und Radwege entlang der Sieg
Antrag der Fraktionen CDU, SPD, Bündnis 90/Die Grünen, UWG, FDP, Die Linke und Volt

CDU-Fraktion im Rat der Universitätsstadt Siegen
SPD-Fraktion im Rat der Universitätsstadt Siegen
Fraktion Bündnis 90/DIE GRÜNEN im Rat der Universitätsstadt Siegen
UWG-Fraktion im Rat der Universitätsstadt Siegen
FDP-Fraktion im Rat der Universitätsstadt Siegen
Fraktion DIE LINKE im Rat der Universitätsstadt Siegen
Volt-Fraktion im Rat der Universitätsstadt Siegen

An die Universitätsstadt Siegen
Herrn Bürgermeister
Steffen Mues
Rathaus Siegen
Markt 2

57072 Siegen

EINGANG BÜRGERMEISTER	
- 7. Okt. 2021	
GB 4	PR
Abt.	INSTITUTE

Ø ESE

Siegen, den 06.10.2021

Antrag gemäß § 9 der Geschäftsordnung für den Rat der Universitätsstadt Siegen zur nächsten Sitzung des Rates am 27.10.2021

Machbarkeitsstudie für Geh- und Radwege entlang der Sieg

Sehr geehrter Herr Bürgermeister Mues,

der Rat der Stadt Siegen hat am 13.6.2018 mit großer Mehrheit beschlossen:

„Die Uferbereiche der Gewässer in Siegen sind, wo möglich, öffentlich zugänglich zu machen bzw. deren Zugänglichkeit zu erhalten. Angestrebt werden - soweit technisch möglich und naturschutzfachlich unbedenklich - durchgängige Fuß- und/oder Radwege entlang der Sieg und Ferndorf.

Dieses Ziel ist insbesondere beim Verkauf und bei Möglichkeiten zum Ankauf von Grundstücken, beim Aufstellen von Bebauungsplänen und bei Baugenehmigungen zu beachten.“

Vor dem Hintergrund dieser Beschlussfassung bitten die antragsstellenden Fraktionen im Rat der Universitätsstadt Siegen folgenden Antrag in der o. g. Sitzung des Rates der Universitätsstadt Siegen zur Abstimmung zu stellen:

Beschlussvorschlag:

Der Rat der Universitätsstadt Siegen beauftragt die Verwaltung in einem ersten Schritt mittels einer extern zu beauftragenden Machbarkeitsstudie zu untersuchen, welche weiteren Geh- und/oder Radwege entlang der Sieg im Siegener Stadtgebiet gebaut werden können und welche Voraussetzungen für eine Umsetzung erforderlich sind.

Begründung:

Die „Sieg“ fließt von Norden nach Süden durch das Siegener Stadtgebiet und ist namensgebend für unsere Stadt. Entlang der „Sieg“ führen bereits heute in Teilabschnitten Rad-/Gehwege entlang des Siegufers (Von der Straße „Siegufer“ bis „Heeserstraße“, vom „Stumme-Loch-Weg“ bis „Eiserfelder Straße“, vom Hallenbad in Eiserfeld bis „Bühlstraße“ und vom Ortseingang Niederschelden bis zur Landesgrenze nach Rheinland-

Pfalz). In Planung befindet sich die Fortführung des Geh- und Radweges von der Bühlsstraße bis nach Niederschelden.

Politisches Ziel ist, das Angebot an Rad- und Gehwegen entlang der Sieg zu erweitern und die Lücken zu schließen. Inwieweit die zuvor erwähnten vorhandenen Geh- und Radwege entlang des Siegufers miteinander verbunden werden können, soll durch eine Machbarkeitsuntersuchung extern beauftragt werden. Mit der Planung und dem Bau von Rad-/Gehwegen im Uferbereich gehen zeitgleich Auswirkungen auf Gewässer- und Naturschutz einher. Diese Eingriffe müssen durch Fachplaner geprüft, untersucht und gegenübergestellt werden und auf die generelle Machbarkeit überprüft werden. Im Gespräch mit den unterschiedlichen zuständigen Behörden (Untere und Obere Wasserbehörde, Untere Naturschutzbehörde, ESI) sind die planerisch vorgesehenen Abschnitte zu erörtern und entsprechende Stellungnahmen und Lösungen interdisziplinär zu erarbeiten. Die Auswirkungen der Planungsabsichten im Wegebau müssen den Erfordernissen des Gewässer- und Naturschutzes gegenübergestellt werden und zeitgleich entsprechende Ausgleichsmaßnahmen eruiert werden.

Diesen planerisch fachübergreifenden Anspruch kann die Verwaltung, auch unter Berücksichtigung eines zeitlich angemessenen Bearbeitungszeitraumes, nicht abdecken, da die Ressourcen der verschiedensten Fachdisziplinen wie Gewässerbau, Naturschutz und Wegebau in der Tiefe nicht vorhanden sind, aber für eine Machbarkeitsuntersuchung ineinander greifen müssen. Daher ist diese Machbarkeitsstudie extern zu beauftragen.

Bei einem erfolgreichen Abschluss dieses Pilotprojektes wollen wir weitere Machbarkeitsstudien für die Gewässer „Ferndorf“ und „Weiß“ auf den Weg bringen (vgl. auch Beschlussfassung vom 13.6.2018), um auch an diesen Flüssen innerhalb des Siegener Stadtgebietes weitere Geh- und Radwege planen zu lassen.

Mit freundlichen Grüßen


Frank Weber
Vorsitzender der
CDU-Fraktion
im Rat der Universitätsstadt Siegen


Detlef Rujanski
Vorsitzender der
SPD-Fraktion
im Rat der Universitätsstadt Siegen


Michael Groß
Vorsitzender der
Fraktion Bündnis 90/DIE GRÜNEN
im Rat der Universitätsstadt Siegen


Hans-Günter Bertelmann
Vorsitzender der
UWG-Fraktion
im Rat der Universitätsstadt Siegen


Wolfgang Könen
Stellv. Vorsitzender der
FDP-Fraktion
im Rat der Universitätsstadt Siegen


Henning Klein
Vorsitzender der
Fraktion DIE LINKE
im Rat der Universitätsstadt Siegen


Samuel Wittenburg
Vorsitzender der
Volt-Fraktion
im Rat der Universitätsstadt Siegen

A N T R A G

gemäß § 9 der Geschäftsordnung für den Rat der Universitätsstadt Siegen
und seine Ausschüsse

Antragsteller/in	Volt- Fraktion
Eingang	12.10.2021
Federführend	M+Ö

Beratungsfolge:

☒ öffentlich

☐ nichtöffentlich

Rat

27.10.2021

Betreff:

Temporärer Arbeitskreis - Homepage der Stadt Siegen
- Antrag der Volt-Fraktion

Rathaus Siegen
Herrn Bürgermeister Steffen Mues
Markt 2

57072 Siegen

EINGANG BÜRGERMEISTER	
12. Okt. 2021	
GB	PR
Abf.	INSTITUTE

Siegen, 12. Oktober 2021

Antrag gemäß §9 der Geschäftsordnung des Rates der Universitätsstadt Siegen zur Sitzung des Rates am 27.10.2021

Betreff: Temporärer Arbeitskreis - Homepage der Stadt Siegen

Sehr geehrter Herr Bürgermeister,

unter Bezugnahme auf die Ausführungen zur neuen Homepage der Stadt Siegen in den letzten Ratssitzungen beantragen wir die Beteiligung der Politik an der inhaltlichen Ausgestaltung der neuen Homepage der Stadt Siegen in Form eines temporären Arbeitskreises.

Beschlussvorschlag:

Der Rat beschließt die Einrichtung eines temporären Arbeitskreises, der die Fraktionen im Rat der Stadt Siegen, den Seniorenbeirat, den Beirat der Menschen mit Behinderung, den Integrationsrat sowie das Jugendparlament an der inhaltlichen Ausgestaltung der neuen Homepage beteiligt.

Begründung:

Die Neugestaltung der Homepage der Stadt Siegen wird ausdrücklich begrüßt. Um zu vermeiden, dass eine Vielzahl von Anträgen im Rat oder Ausschüssen zur konkreten Ausgestaltung der Homepage die Rats-/Ausschussarbeit lähmt, wird ein temporärer Arbeitskreis vorgeschlagen.

Dabei geht es vor allem um die Implementierung von **Barrierefreiheit, Verschlinkung, Bedienungsfreundlichkeit & Bürger*innenbeteiligung**.

Mit freundlichen Grüßen



Samuel Wittenburg
Fraktionsvorsitzender



Chiara Ludewig
stellv. Fraktionsvorsitzende

A N T R A G

gemäß § 9 der Geschäftsordnung für den Rat der Universitätsstadt Siegen
und seine Ausschüsse

Antragsteller/in	mehrere Fraktionen
Eingang	13.10.2021
Federführend	ESi

Beratungsfolge:

☒ öffentlich

☐ nichtöffentlich

Rat

27.10.2021

Betreff:

Sanierung des Hochwasserschutzdammes Niederschelden
- Antrag der Fraktionen CDU, SPD, Bündnis 90/Die Grünen, UWG, Die Linke und Volt

EINGANG BÜRGERMEISTER	
13. Okt. 2021	
GB <i>ES</i>	PR
Abt.	INSTITUTE

04/7

**Fraktionen im Rat der
Universitätsstadt Siegen**

Rathaus Siegen / Markt 2
57072 Siegen

Fraktionen im Rat, Markt 2, 57072 Siegen

Herrn Bürgermeister
Steffen Mues

Rathaus Siegen
Am Markt 2
57072 Siegen

Siegen, den 13.10.2021

Antrag zur Tagesordnung des Rates der Stadt Siegen am 27.10.2021
Sanierung des Hochwasserschuttdammes Niederschelden

Sehr geehrter Herr Bürgermeister Mues,
Sehr geehrte Damen und Herren,

die Fraktionen von CDU, SPD, Bündnis 90/Die Grünen, UWG, DIE LINKE, und Volt bitten folgenden Tagesordnungspunkt auf die Tagesordnung mitaufzunehmen:

Sachstandsbericht der Verwaltung und weitere Vorgehensweise zur Sanierung des Hochwasserschuttdammes in Niederschelden

Frank Weber
Fraktionsvorsitzender
CDU-Fraktion

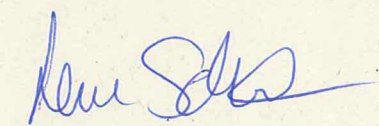
Detlef Rujanski
Fraktionsvorsitzender
SPD-Fraktion

Michael Groß
Fraktionsvorsitzender
Bündnis90/Die Grünen

Günther Bertelmann
Fraktionsvorsitzender
UWG-Fraktion

Henning Klein
Fraktionsvorsitzender
Die.Linke-Fraktion

Samuel Wittenburg
Fraktionsvorsitzender
Volt-Fraktion



I.A. Lena Schmidt
Fraktionsbüro
Bündnis 90/Die Grünen



**Fraktionen im Rat der
Universitätsstadt Siegen**

Rathaus Siegen / Markt 2
57072 Siegen

Fraktionen im Rat, Markt 2, 57072 Siegen

Herrn Bürgermeister
Steffen Mues

Rathaus Siegen
Am Markt 2
57072 Siegen

Siegen, den 13.10.2021

Antrag zur Tagesordnung des Rates der Stadt Siegen am 27.10.2021
Sanierung des Hochwasserschutzdammes Niederschelden

Sehr geehrter Herr Bürgermeister Mues,
Sehr geehrte Damen und Herren,

die Fraktionen von CDU, SPD, Bündnis 90/Die Grünen, UWG, FDP, DIE LINKE, und Volt bitten folgen-
den Tagesordnungspunkt auf die Tagesordnung mitaufzunehmen:

Sachstandsbericht der Verwaltung und weitere Vorgehensweise zur Sanierung des Hochwasser-
schutzdammes in Niederschelden

Mit freundlichen Grüßen

Frank Weber
Fraktionsvorsitzender
CDU-Fraktion

Detlef Rujanski
Fraktionsvorsitzender
SPD-Fraktion


Michael Groß
Fraktionsvorsitzender
Bündnis90/Die Grü-
nen

Günther Bertelmann
Fraktionsvorsitzender
UWG-Fraktion

Klaus Volker Walter
Fraktionsvorsitzender
FDP-Fraktion

Henning Klein
Fraktionsvorsitzender
Die.Linke-Fraktion

Samuel Wittenburg
Fraktionsvorsitzender
Volt-Fraktion


i.A. Lena Schmidt
Fraktionsbüro
Bündnis90/Die Grünen

Sachstandsbericht

Siegdamm Niederschelden



Siegdeich Niederschelden

— Deichanlage

Statusbericht

Teil A:

- Grundlagen der Deichlagen

Aufbau, Schutzfunktion, Stand der Technik, ...

Teil B:

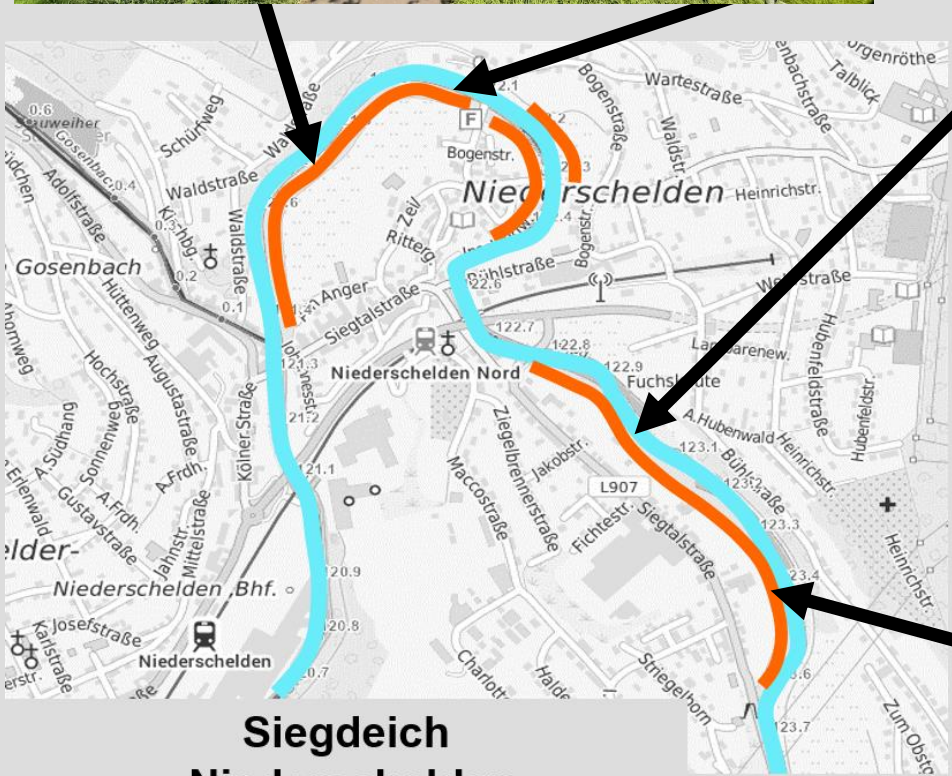
- Betrieb und Unterhaltung der Anlage

Statusbericht

Ergebnis Teil A:

Anweisung
Bezirksregierung

- | | |
|--|--------------------------------------|
| - Deichaufbau unklar | > Machbarkeitsstudie |
| - unzulässiger Bewuchs
auf dem Dammkörper | > unverzüglich Bewuchs
beseitigen |
| - kein Verteidigungsweg
vorhanden | > Machbarkeitsstudie |




**Siegdeich
Niederschelden**

— Deichanlage



„Gehölze (**Bäume, Sträucher und Hecken**) auf Deichen beeinträchtigen die Standsicherheit sowie die Unterhaltung und **sind deshalb unzulässig.**“

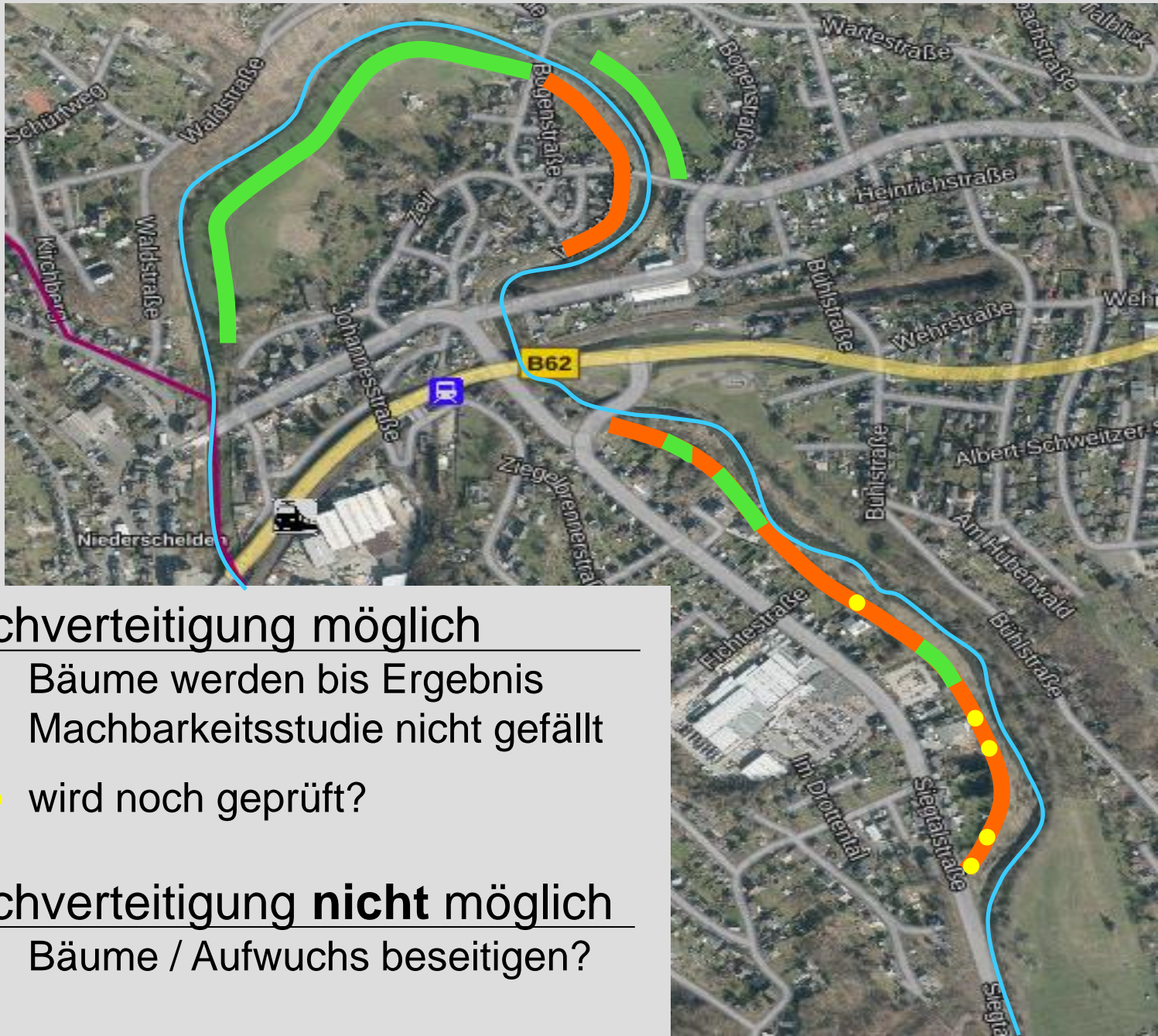


Sturmschaden
April 2021
Siegdam



Ausspülung Deichkörper mit
Gefahr Deichbruch

Abstimmungsergebnis mit Bezirksregierung



Deichverteidigung möglich

- Bäume werden bis Ergebnis
Machbarkeitsstudie nicht gefällt
- ● ● wird noch geprüft?

Deichverteidigung **nicht** möglich

- Bäume / Aufwuchs beseitigen?

Sicherung durch Spundwand



Rheinland-Pfalz
STRUKTUR- UND
GENEHMIGUNGSDIREKTION
NORD

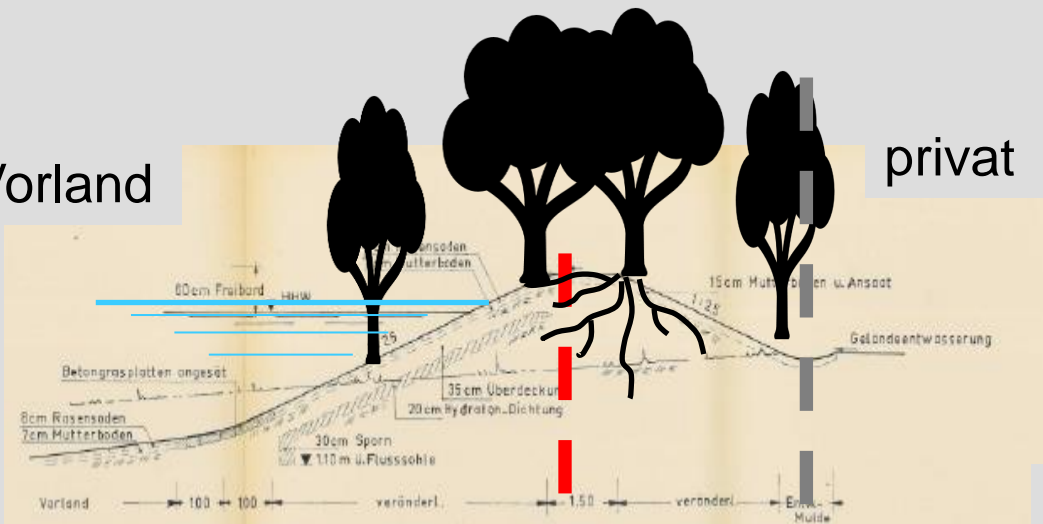


Spundwand

Hochwasserschutz Trier, Baufortschritt im 2. Bauabschnitt

Vorland

privat



Siegdammm



Spundwand

Fazit

Machbarkeitsstudie

- soll Möglichkeiten zur Ertüchtigung der Deichanlage und zum Verteidigungsweg aufzeigen

Zum Bewuchs sind weitere Gespräche mit der Bezirksregierung notwendig!

VERWALTUNGSVORLAGE

Geschäftsbereich 1
Abteilung 1/1 Personal und Organisation
Bearbeitet von Projektgruppe Gleichstellungsplan

Siegen, 03.09.2021

Beratungsfolge:

☒ öffentlich

☐ nichtöffentlich

Haupt- und Finanzausschuss

06.10.2021

Rat

27.10.2021

Kurzbezeichnung:

Gleichstellungsplan - Zwischenresümee 2021

Beschlussvorschlag:

Der Rat der Stadt Siegen nimmt das Zwischenresümee 2021 zum Gleichstellungsplan zur Kenntnis.

Sachverhalt / Begründung:

Nach dem Inkrafttreten des novellierten Gleichstellungsgesetzes Nordrhein-Westfalen (LGG NW) am 15.12.2016 konzentrieren sich die Neuregelungen des Gleichstellungsrechts auf fünf Schwerpunktziele:

1. Aus dem Frauenförderplan wurde ein Gleichstellungsplan
2. Quotenregelung entsprechend dem Dienstrechtsmodernisierungsgesetz
3. Präzisierung der Aufgaben und Rechte der Gleichstellungsbeauftragten (Stärkung der Position)
4. Gremienbesetzung
5. Geschlechtergerechte Sprache.

Hierauf geht der aktuelle Gleichstellungsplan detailliert ein.

Gemäß § 5 Absatz 7 LGG NW ist die Zielerreichung des Gleichstellungsplans nach spätestens zwei Jahren zu überprüfen. Nach der sechsten Fortschreibung gemäß dem Landesgleichstellungsgesetz NRW im Dezember 2018 – Laufzeit bis zum 31.12.2022 – liegt nun, nach der

Hälfte der aktuellen Laufzeit, ein von der Projektgruppe Gleichstellungsplan erarbeitetes Zwischenresümee vor.

Gemäß § 5 Absatz 7 LGG NW dienten als Datenbasis für dieses Resümee die Beschäftigtenzahlen und weitere Informationen mit dem Stichtag 31.12.2020.

Betrachtet wurden erneut, neben den reinen Frauenquoten, d.h. dem Verhältnis der Anzahl von weiblichen Beschäftigten zu den jeweiligen Gesamtbeschäftigtenzahlen in den verschiedenen Berufsgruppen, auch andere Aspekte, die die besondere Förderung von Frauen in den Fokus nehmen.

Diese weiteren Aspekte lassen sich größtenteils in 3 Themenbereiche untergliedern:

- ✓ Ausbildung
- ✓ Aufstiegsförderung / Frauen in Leitungsfunktionen
- ✓ Vereinbarkeit von Beruf und Familie bzw. Pflege.

Im Ausbildungsbereich konnte die Zielsetzung, die Quote weiblicher Auszubildender bei der Berufsgruppe „Technischer Dienst“ auf mindestens 50% zu erhöhen, erreicht werden. Der im letzten Gleichstellungsplan dargestellte Negativtrend bei den Ausbildungsberufen im „Gewerblichen Bereich“ (z.B. Gärtner/Gärtnerin, Straßenbauer/in) konnte gebrochen werden und geht mit einer Quote von 17,39% (4 von 23) in die Richtung der Zielplanung von mindestens 25% (Quote 2018 14,29%). Die Situation ist nach wie vor von gesunkenen Bewerberzahlen allgemein wie auch insbesondere im gewerblichen Bereich geprägt. Entsprechend niedrig war der Anteil von Bewerberinnen auf die ausgeschriebenen Ausbildungsberufe. So sanken die Bewerbungszahlen für die ausgeschriebenen Ausbildungsberufe, die der Berufsgruppe „Allgemeine Verwaltung“ zuzuordnen sind von 158 in 2018 auf jetzt 98 und bei den ausgeschriebenen Ausbildungsgerufen, die der Berufsgruppe „Gewerblicher Bereich“ zuzuordnen sind von 42 in 2018 auf 31 in 2020. Neben der Weiterführung aller bisherigen Aktivitäten soll insbesondere die Zusammenarbeit mit den Schulen weiter gefördert werden, um junge Menschen für die vielfältigen Ausbildungsmöglichkeiten bei der Stadtverwaltung zu gewinnen.

Intern sind in allen Bereichen der Stadtverwaltung, insbesondere dort, wo männliche bzw. weibliche Auszubildende unterrepräsentiert sind, alle Anstrengungen zu unternehmen, um Praktika für Schülerinnen und Schüler zu ermöglichen, mehr Ausbildungsmöglichkeiten zu schaffen und so deutliche Zeichen für eine ausbildungsfreundliche Stadtverwaltung zu setzen. Auf die positiven Resonanzen (und die Bereitschaft, sich hier zu engagieren) anlässlich einer Befragung verantwortlicher Bereiche im Rahmen der Personalbedarfsplanung 2019/2020 kann an dieser Stelle erfreulicherweise hingewiesen werden. Pandemiebedingt konnten seit März 2020 kaum Praktikumsplätze vergeben werden. Lediglich in begründeten Einzelfällen konnten im studentischen Bereich einige wenige Praktika zur Vermeidung besonderer Härten abgeleistet werden.

Ausführliche Betrachtungen zum Ausbildungsbereich wurden im Bericht 2019/2020 zur Personalbedarfsplanung „Neue Wege – Investitionen in die Zukunft“ aufgezeigt.

Die Entwicklung bei der Frauenquote in Leitungsfunktionen stellt sich positiv dar. Sowohl die Zielplanungen bei den Leitungsebenen Abteilung, Arbeitsgruppen und Institut (Ziel: mind. 35% - erreicht: 36,90%) sowie auch bei den Stellvertretungen (Ziel: 26% - erreicht: 40,91%) wurden deutlich übertroffen. Diese erfreuliche Entwicklung unterstützt die Zielsetzung, mittelfristig eine Quote von 50% in den Leitungsstellen zu erreichen.

Nach wie vor gilt, dass es letztlich bei dem dritten Schwerpunkt dann auch nicht mehr „nur“ um die einzelnen Aspekte „Vereinbarkeit von Beruf und Familie bzw. Pflege“ geht, und es muss auch nicht mehr betont werden, dass dieses Themenfeld nur rein „weiblich“ besetzt ist. Zusammen mit weiteren Bereichen wie „Heimarbeit“, „Teilzeitangebot“ oder „Arbeitszeitgestaltung“ sind diese Aspekte Bausteine einer familienfreundlichen Unternehmenskultur der Stadtverwaltung Siegen und so für Frauen und Männer weiter auszubauen.

Die Auswirkungen der Pandemie etwa auf die weitere Entwicklung bei den Themen Heimarbeit, Teilzeit oder auch hinsichtlich gesundheitlicher Aspekte sind zu einem späteren Zeitpunkt aufzuarbeiten und zu bewerten.

Sowohl der Personalrat wie auch die Gleichstellungsstelle haben an der Erstellung dieses Zwischenresümées mitgewirkt.

Finanzielle Auswirkungen ☐ ja ☒ nein

Gesamtkosten der Maßnahme	jährliche Folgekosten	Finanzierung Eigenanteil	Finanzierung objektbezogene Einzahlungen	Abstimmung mit dem Kämmerer <input type="checkbox"/> ist erfolgt. <input type="checkbox"/> ist nicht erforderlich, da Haushaltsmittel im Haushaltsjahr zur Verfügung stehen.
---------------------------	-----------------------	--------------------------	--	--

Veranschlagung

<input type="checkbox"/> im Finanzplan	<input type="checkbox"/> im Ergebnisplan	<input type="checkbox"/> Nein	<input type="checkbox"/> Ja, mit	Kostenträger/ Investitionscode Sachkonto
--	--	-------------------------------	----------------------------------	--

Klimaschutz

Klimarelevanz <input checked="" type="checkbox"/> Nein <input type="checkbox"/> Ja, positiv <input type="checkbox"/> Ja, negativ <input type="checkbox"/> Prüfbedarf	Veränderungen CO₂-Emissionen <input type="checkbox"/> erhebliche Reduktion <input type="checkbox"/> geringe Reduktion <input type="checkbox"/> geringe Erhöhung <input type="checkbox"/> erhebliche Erhöhung	Übereinstimmung mit dem Zielen bzw. dem Zielkonzept der Stadt Siegen <input type="checkbox"/> Ja <input type="checkbox"/> Nein <input type="checkbox"/> Unbekannt	Bestehen alternative Handlungsoptionen? <input type="checkbox"/> Nein <input type="checkbox"/> Ja
Erläuterung Klimarelevanz			
Begründung (Veränderung / Übereinstimmung / Handlungsoptionen)			

gez.

Mues
Bürgermeister

Die Verwaltungsvorlage wurde im Rahmen eines Workflows durch die beteiligten Adressaten digital verifiziert und weitergegeben und ist ohne Unterschrift gültig.

Anlage: [Microsoft Word - Zwischenresümee2021-0821.docx](#)

Gleichstellungsplan

- Zwischenresümee Stand 31.12.2020

Berufsgruppe Allgemeine Verwaltung

Nach der Zielplanung soll die Beschäftigungsquote von Frauen ab Besoldungsgruppe A 10 LBesG bzw. EG 10 TVöD aufwärts bis zur nächsten Fortschreibung des Gleichstellungsplanes bis Ende 2022 von 42,54 (Stand 31.12.2018) auf 45% erhöht werden.

Mit Stand 31.12.2020 liegt eine Quote von 50,4% vor. Die angestrebte Quote ist damit bereits zur Hälfte der Laufzeit deutlich übertroffen worden. Von 131 Personen waren mit Stand 31.12.2018 57 Frauen in den betreffenden Gehaltsstufen, jetzt sind es 66 Frauen von erneut 131 Beschäftigten zum 31.12.2020.

Berufsgruppe Technischer Dienst

Die Zielplanung sieht vor, den Frauenanteil in dieser Berufsgruppe von 36,57% (49 Frauen) auf 39% (52 Frauen) bis Ende 2022 zu erhöhen.

Mit Stand 31.12.2020 sind von 132 Beschäftigten in der Berufsgruppe 46 Frauen, das entspricht 34,85%. Da nach derzeitigem Stand lediglich 4 Beschäftigte der Berufsgruppe bis Ende 2022 ausscheiden, erscheint die Zielplanung gefährdet.

Festzuhalten ist – und das gilt für alle Berufsgruppen, dass Gleichstellung mit vielen Schwierigkeiten verbunden, und eine systematische Förderung nicht immer realisierbar ist.

Die Zielerreichung findet nach dem Allgemeinen Gleichbehandlungsgesetz (AGG) ihre Grenzen, wo ohne sachlichen Grund eine Benachteiligung oder Ungleichbehandlung anderer Personengruppen die Folge wäre. Für die Personalverwaltung ist zudem das Prinzip der Bestenauslese zu beachten, das beispielsweise von Verwaltungsgerichten bei der Einstellung, Funktionsübertragung und Beförderung von beamteten Beschäftigten detailliert überprüft wird. Eine zielgerichtete Förderung von Frauen ist damit zumindest erschwert.

Für die Berufsgruppe „Technischer Dienst“ ist hinsichtlich des prozentual eher geringfügigen Rückgangs darauf hinzuweisen, dass sich in den letzten Jahren zunehmend Frauen auf entsprechende Stellen bewerben, so dass mittelfristig eine Erhöhung des Frauenanteils möglich sein könnte.

Berufsgruppe Feuerwehr und Rettungsdienst

Zielplanung ist es, den Frauenanteil in dieser Berufsgruppe auf mindestens 7 Frauen bis Ende 2022 auszuweiten. Zum Stand 31.12.2020 waren 6 von 96 Beschäftigten der Berufsgruppe Frauen, jetzt sind es 5 von 95. Die Quote betrug 2018 6,25%, zum Stand 31.12.2020 sind es 5,26%. Damit erscheint die Zielplanung kaum noch erreichbar.

Bei dieser Berufsgruppe sind Bewerbungen von Frauen sehr selten, was allerdings kein „Siegentypisches Problem“ darstellt. Im Bereich der „Freiwilligen Feuerwehr“ sind zunehmend Frauen engagiert. Allerdings kann daraus nicht abgeleitet werden, dass diese jungen Frauen eine

hauptberufliche Tätigkeit in der Feuerwehr anstreben, zumal hierfür eine handwerkliche abgeschlossene Ausbildung Voraussetzung ist.

Berufsgruppe Gewerblicher Bereich

Die Zielplanung sieht vor, den Frauenanteil in dieser Berufsgruppe auf 11% (mindestens 30 Frauen) anzuheben.

Zum Jahresende 2018 betrug der Frauenanteil in der Berufsgruppe lediglich 9,57% (27 von 282).

Zum 31.12.2020 ist der Frauenanteil mit 8,76% (24 von 274) erneut leicht gesunken. Die Erreichung der Zielplanung erscheint gefährdet, da nicht damit zu rechnen ist, dass von den bis Ende 2022 voraussichtlich ausscheidenden 9 Beschäftigten alle Stellen mit Frauen besetzt werden können.

Hinsichtlich der begrenzten Möglichkeiten zur Gegensteuerung wird auf die Ausführungen bei der Berufsgruppe „Technischer Dienst“ hingewiesen.

Gewerblicher Bereich – Ausbildung

Im Ausbildungsbereich soll versucht werden, die Frauenquote bis Ende 2022 auf mindestens 25% anzuheben, langfristig wird entsprechend der Zielsetzung des LGG NW eine Quote von 50% angestrebt. Ende 2018 betrug der Frauenanteil in diesem Bereich 14,29% (3 von 21), zum Ende 2020 liegt er bei 17,39% (4 von 23).

Zu berücksichtigen ist, dass in den klassischen gewerblichen Ausbildungsberufen (z.B. Straßenbau oder Gärtner/in) je nach Berufsfeld die Quote der Auszubildenden zwischen 0,00% (Straßenbau) und 20% (Gärtner/in) liegt. Im Zusammenwirken mit dem Prinzip der Bestenauslese, welches nur bei gleicher Eignung und Befähigung zur bevorzugten Berücksichtigung einer Bewerberin führt, sind die Möglichkeiten zur Einflussnahme auf die Erhöhung des Frauenanteils in den gewerblichen Ausbildungsberufen sehr begrenzt. Bei der Fortschreibung ist die Zielplanung insoweit neu zu bewerten. In den letzten Jahren sind die Bewerbungszahlen für den gewerblichen Bereich insgesamt rückläufig gewesen (10, davon 2 Frauen in 2018). Eine deutlich bessere Bewerbungslage ist dagegen aktuell (Stand 2020) zu konstatieren (31 davon 18 Frauen).

Berufsgruppe Hausmeister/-innen

Bis Ende 2022 soll die Quote weiblicher Beschäftigter auf 27% (mindestens 13 Frauen) ausgeweitet werden.

Mit Stand 31.12.2020 sind von den insgesamt 45 Beschäftigten der Berufsgruppe 9 Frauen. Dies entspricht einer Quote von 22,22% (2018: 25,00%). Obwohl bis Ende 2022 altersbedingt 5 Beschäftigte ausscheiden könnten, erscheint die Zielplanung aus heutiger Sicht gefährdet.

Hinsichtlich den begrenzten Möglichkeiten zur Gegensteuerung wird auf die Ausführungen bei der Berufsgruppe „Technischer Dienst“ hingewiesen.

Berufsgruppe Lehrdienst (Musikschule, Volkshochschule)

Zielplanung ist es, den Frauenanteil in der Berufsgruppe auf 50% zu halten. Ende 2018 waren von 45 Beschäftigten der Berufsgruppe 22 Frauen (48,89%). Nach vielen Jahren mit einer Quote um 50% war bei der letzten Fortschreibung beschlossen worden, diese Maßnahme aus der Betrachtung zu entfernen. Mit Stand 31.12.2020 sind 18 von 44 Beschäftigten Frauen. Die Quote weiblicher Beschäftigter ist in der Berufsgruppe mit 40,90% damit deutlich unter 50% gesunken.

Dies ist umso kritischer zu sehen, da altersbedingt wahrscheinlich erst nach der nächsten

Fortschreibung mit nennenswerten Abgängen zu rechnen ist. Da die Quote im zurückliegenden Betrachtungszeitraum so deutlich abgesunken ist, wird die Zielplanung der letzten Fortschreibung abgeändert auf die neue Zielplanung, wieder einen Frauenanteil von 50% anzustreben.

Geschlechtergerechte Sprache

Die Generalklausel „dass aus Gründen der besseren Lesbarkeit nur die männliche Form genutzt wird und Frauen mitgemeint sind“ wird in städtischen Publikationen, soweit die Gleichstellungsstelle im Vorfeld Einsicht hatte, nicht mehr verwendet. Die Gleichstellungsstelle wird regelmäßig im Rahmen ihrer Beteiligungsrechte, zum Beispiel über neue Dienstvereinbarungen, informiert. Diese werden gemäß § 4 LGG NW unter anderem auf geschlechtergerechte Formulierungen geprüft und gegebenenfalls modifiziert.

Der von der Gleichstellungsstelle erarbeitete Leitfaden „Geschlechtergerechte Sprache“ für die praktische Anwendung bei der täglichen Arbeit wurde im August 2021 veröffentlicht.

Aufstiegsförderung

Zielplanung ist die paritätische Besetzung von Frauen und Männern in den höheren Besoldungsbeziehungsweise Entgeltgruppen. In den Jahren 2019 und 2020 wurden 42 Stellen ab einer Wertigkeit der Besoldungsgruppe A 11 LBesG beziehungsweise Entgeltgruppe 10 TVöD aufwärts ausgeschrieben. Nach den durchgeführten Auswahlverfahren konnten 20 dieser Stellen mit Frauen besetzt werden und 18 mit Männern. Bei 4 Stellen war das Verfahren zu Redaktionsschluss noch offen.

Im Rahmen der Vortragsreihe „Vitamine über Mittag“ wurden bisher folgende Impulse zur Karriereförderung angeboten:

- 16.04.2015 Selbstmarketing im Beruf 15 TN
- 17.11.2016 Coaching – Was ist das eigentlich? 16 TN
- 19.04.2018 Mit gutem Gefühl in das interne Bewerbungsgespräch 5 TN
- 09.05.2019 Wenn das Gute nie genug ist – Wege aus der Perfektionismusfalle 12 TN.

Am 03.11.2016 wurde im Rahmen des Fortbildungskataloges das Seminar „Charakter gefragt – Karriereförderung für Frauen“ (12 TN) angeboten. Für 2021 ist eine Netzgründung für weibliche Führungskräfte geplant. Zur Zielgruppe gehören auch Stellvertretungen, um sie auf mögliche Führungsaufgaben vorzubereiten. Aktuell ist die für 10.06.2021 geplante Veranstaltung mit der Fachreferentin Susanne Zimmermann pandemiebedingt auf 07.10.2021 verschoben worden.

Anwendung der Richtlinien zur Stellenbesetzung

Eines der Ziele der Stellenbesetzungsrichtlinien ist, bei jeder Stellenausschreibung eine Übereinstimmung des Anforderungsprofils mit den in der Ausschreibung beschriebenen Anforderungen zu erreichen. Angestrebt wird dabei, dass Anforderungsprofil und Gewichtung der Anforderungskriterien bei jeder Stellenbesetzung vor der Erstellung des Ausschreibungstextes vorliegt. Dabei ist darauf zu achten, dass der ggf. nachgereichte Gesprächsleitfaden inhaltsgleich mit den in der Ausschreibung beschriebenen Anforderungen übereinstimmt. Eine Projektgruppe wird in nächster Zeit an einer Novellierung der Richtlinien zur Stellenbesetzung arbeiten. Die Gleichstellungsstelle ist beteiligt.

Leitungsfunktionen

Die Zielplanung sieht vor, dass die Frauenquote in Leitungsfunktionen auf den Ebenen Abteilungs- und Arbeitsgruppenleitung sowie Institutsleitung bis Ende 2022 mindestens 35% und die der stellvertretenden Leitungsfunktionen 26% erreicht. Ende 2020 beträgt die Quote bei den o.a. Leitungsfunktionen 36,90% (31,88% in 2018) und bei den stellvertretenden Leitungsfunktionen 40,91% (23,81% in 2018). Bei den sonstigen Leitungsfunktionen (z.B. Betriebsleitung) beträgt die Quote 31,03% (35,48 in 2018), bei den Stellvertretungen dieser Ebene beträgt die Quote Ende 2020 25% (36,36% in 2018 – relativ kleiner Personenkreis, daher nicht aussagekräftig).

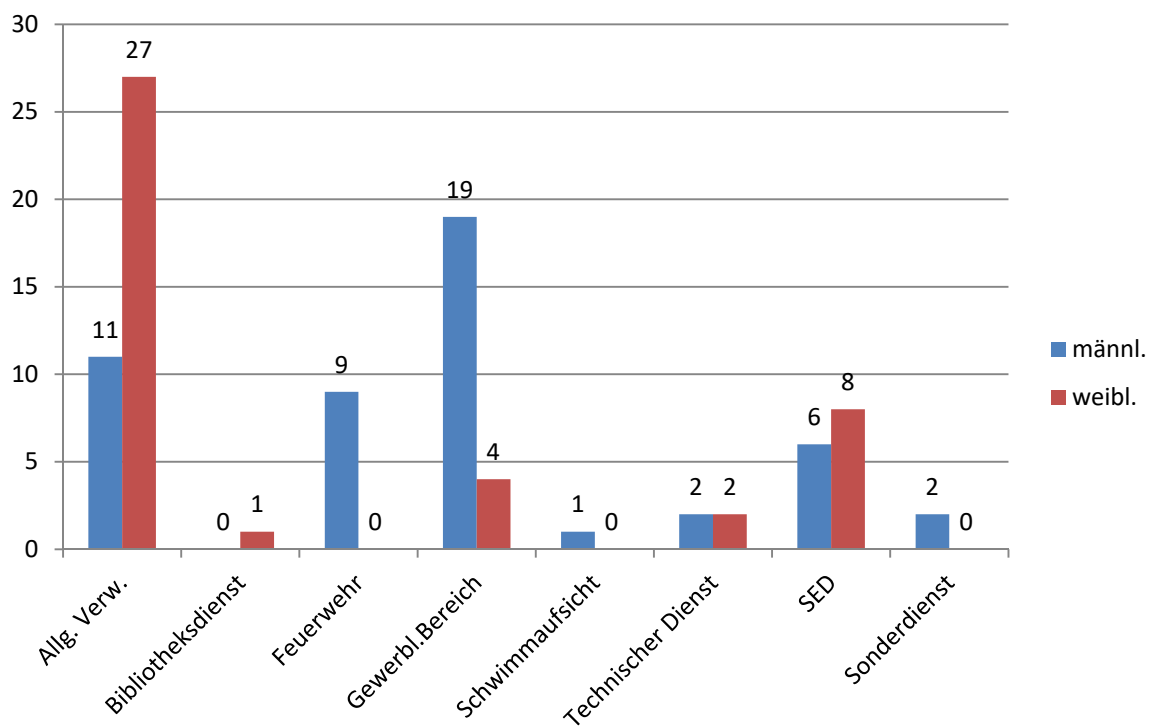
Zur Motivation und Förderung der Bereitschaft zur Übernahme von Leitungsverantwortung ist für 2021 die Bildung eines Netzwerkes für weibliche Führungskräfte durch die Gleichstellungsstelle geplant. Die Auftaktveranstaltung war für den 10.06.2021 terminiert und ist pandemiebedingt auf 07.10.2021 verschoben worden.

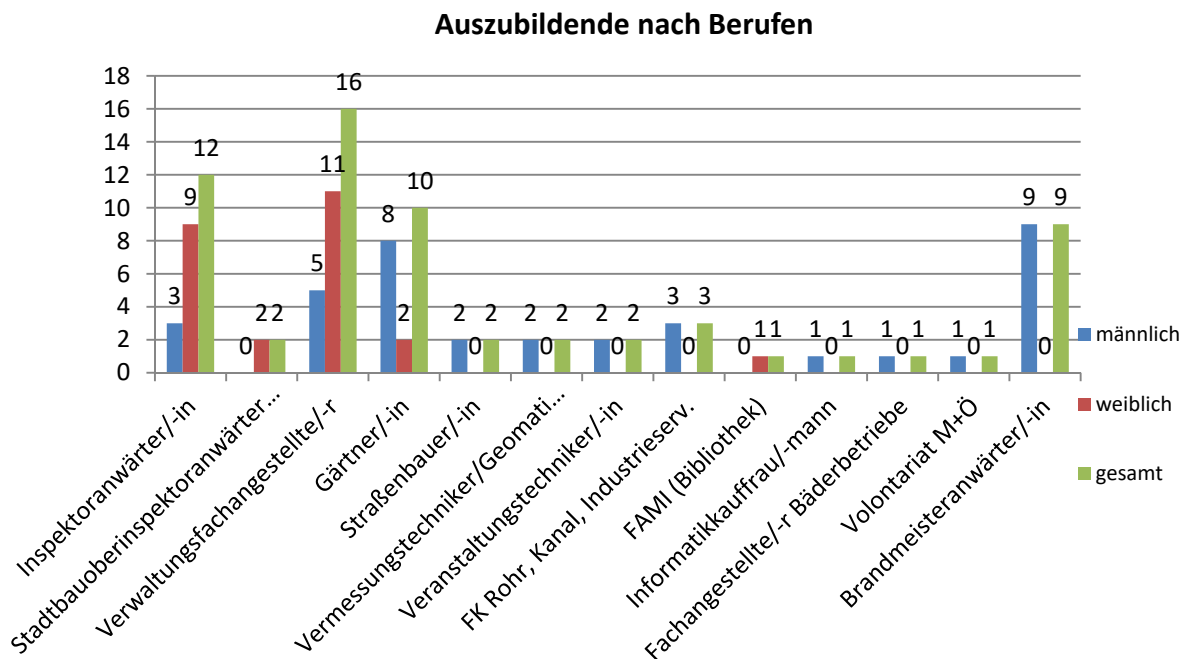
Ausbildung

Die Frauenquote soll nach der Zielplanung in allen Ausbildungsberufen mit Ausnahme der Berufsgruppe „Allgemeine Verwaltung“ bis Ende 2022 deutlich angehoben werden. Dabei soll die Quote im gewerblichen Bereich auf mindestens 25% und in der Berufsgruppe „Technischer Dienst“ auf mindestens 50% steigen. Mit 17,39% (4 von 23 Auszubildenden) tendiert die Quote mit Stand Ende 2020 (Quote 2018 14,29%) im gewerblichen Bereich in die richtige Richtung.

Im Bereich „Technischer Dienst“ sind es mit Stand Ende 2020 50% (2 von 4 Auszubildenden), vgl. nachfolgendes Schaubild. Die Zielsetzung im Bereich „Technischer Dienst“ ist damit zum jetzigen Zeitpunkt erreicht, im gewerblichen Bereich befindet sich die Entwicklung der Frauenquote auf gutem Kurs. In der Berufsgruppe „Allgemeine Verwaltung“ ist die Zahl der weiblichen Auszubildenden von 21 auf 27 gestiegen (Quote 71,05%). Im „Sozial- und Erziehungsdienst“ ist die Anzahl der Berufspraktikantinnen (8 von 14) leicht gestiegen (Quote 57,14%), in der Berufsgruppe „Sonderdienst“ sind zwei Personen männlichen Geschlechts in Ausbildung und in der Berufsgruppe Schwimmaufsicht ist die eine Ausbildungsstelle männlich besetzt (Quote demnach jeweils 0%). Im Bereich der Berufsgruppe Bibliotheksdienst ist die eine Ausbildungsstelle weiblich besetzt (Quote 100%).

Auszubildende + Praktika nach Berufsgruppen 2020





Paritätische Besetzung von Gremien

Nach § 12 Absatz 1 LGG NW müssen in bestimmten Gremien Frauen mit einem Mindestanteil von 40% vertreten sein. Nicht gemeint sind damit regelmäßige interne Besprechungsrunden oder interne ad-hoc Arbeits- und Projektgruppen zu Einzelvorhaben. Für diese Gremien gilt der allgemeine Grundsatz der geschlechterparitätischen Gremienbesetzung gemäß § 12 Absatz 7 LGG NW. Der Rat und seine Ausschüsse sind nach § 12 Absatz 2 Satz 5 LGG NW von der Geltung ausgenommen. Dies trifft ebenso auf den Betriebsausschuss eines Eigenbetriebes zu, auf Personalräte, Integrationsräte, Seniorenbeiräte und ähnliche Gremien.

Zum Jahresende 2020 ist die Projektgruppe „Gleichstellungsplan“ überwiegend mit Frauen besetzt (5 Frauen / 1 Mann). Paritätisch beziehungsweise annähernd paritätisch besetzt sind die Projektgruppen „Erweiterung Siegerlandmuseum“ (6 Frauen / 6 Männer), „Neugestaltung Herrengarten“ (2 Frauen / 3 Männer), „E-Government“ (3 Frauen / 3 Männer) und „Digitale Rechnungslegung“ (3 Frauen / 4 Männer).

In den Projektgruppen „Mobilisierung preiswerter Wohnraum“ (1 Frau / 6 Männer), „Energie, Klimaschutz und Klimaanpassung“ (1 Frau / 13 Männer) und „Bau und Herrichtung von Tageseinrichtungen für Kinder“ (1 Frau / 6 Männer) konnten die Zielvorgaben dagegen nicht verwirklicht werden.

Rückkehr aus Elternzeit / familienbedingter Beurlaubung

Um die Arbeitsaufnahme nach Elternzeit oder einer familienbedingten Beurlaubung auf eine gleichwertige Stelle unter Verwirklichung des Wunsches nach Teilzeit zu stützen wird die Gleichstellungsstelle insbesondere bei Umsetzungsschwierigkeiten eingebunden. Die Arbeitsgruppe Personal informiert die Gleichstellungsstelle quartalsweise über voraussichtliche Rückkehrfälle. Zusätzlich zu den Beratungen der Gleichstellungsstelle weist die Arbeitsgruppe Personal die Beschäftigten nach Antragstellung schriftlich darauf hin, dass die Möglichkeit besteht, auf Antrag auf die Angebote und Informationen des städtischen Intranets (Infoportal) zuzugreifen.

Neben der Realisierung der Zugriffsmöglichkeit für alle städtischen Schulsekretariate wurden im Jahr 2020 14 weitere entsprechende Anfragen realisiert, so dass mit Stand Ende 2020 jetzt 70 Zugriffsmöglichkeiten realisiert werden konnten.

Die Gleichstellungsstelle überarbeitet derzeit die Broschüre „Infos und Tipps von Schwangerschaft bis Elternzeit“, die zu gegebener Zeit mit Personalrat und der Arbeitsgruppe Personal abgestimmt wird.

Männer im Mainstream

Die Stadt Siegen unterstützt den durch das Bundeselterngeld- und Elternzeitgesetz (BEEG) geschaffene Möglichkeit für Männer, von den Möglichkeiten der Beurlaubung und Teilzeit Gebrauch zu machen. Im maßgeblichen Zeitraum (Anfang 2019 bis Ende 2020) haben 14 männliche Beschäftigte Elternzeit beantragt. In zwei weiteren Fällen erfolgte während eines Teils der Elternzeit eine Beschäftigung in Teilzeit.

Aufgrund zahlreicher Anfragen an die Gleichstellungsstelle bezüglich männerspezifischer Personalentwicklungsangebote und der Veränderung der Männerrolle in der Gesellschaft war im Betrachtungszeitraum eine Fachveranstaltung in Planung, die jedoch aufgrund der Pandemie nicht stattfinden konnte.

Vereinbarkeit von Pflege und Beruf

Um Kolleginnen und Kollegen im Bedarfsfall bestmöglich unterstützen zu können, ist die Vereinbarkeit von Pflege und Beruf, so wie auch die Vereinbarkeit von Familie und Beruf, als weitere Säule in die Unternehmenskultur der Stadtverwaltung Siegen integriert. Ziel bleibt, weiter erfolgreich an der Umsetzung der Rahmenbedingungen zu arbeiten. Hierbei werden Beschäftigte über wesentliche gesetzliche und tarifliche Regelungen sowie betriebliche und regionale Beratungsstellen und andere Unterstützungsmöglichkeiten informiert.

Für die zurückliegenden zwei Betrachtungsjahre wurden keine Anträge auf Freistellung auf Grundlage des Pflegegesetzes oder einer Arbeitszeitreduzierung auf Basis des Familienpflegegesetzes erfasst.

Nach einem Vortrag im Rahmen der von der Gleichstellungsstelle organisierten Veranstaltungsreihe „Vitamine über Mittag“ in 2017 hat die Buchautorin Birgit Lambers unter dem Titel „Wenn die Eltern alt werden, sich kümmern ohne krank zu werden“ am 06.03.2019 erneut ein Seminar mit 15 Teilnehmern/innen und am 13.10.2020 ein Seminar mit 12 Teilnehmern/innen im Rahmen des städtischen Fortbildungsprogramms durchführen können. Die Veranstaltung „Beim Pflegen gesund bleiben – Kinaesthetics für pflegende Angehörige“, die für 2019 geplant war, musste wegen zu geringer Anmeldezahlen leider ausfallen.

Heimarbeit

Die Zielvereinbarung des aktuellen Gleichstellungsplans betont, dass die Einrichtung von Arbeitsplätzen für Heimarbeit als wertvoller Baustein zur Förderung der Vereinbarkeit von Beruf und Familie betrachtet wird. Fünf Jahre nach Abschluss der Dienstvereinbarung (2015) sollte eine Evaluation vorgenommen und die Dienstvereinbarung ggf. angepasst werden.

Zum 01.11.2020 ist die neue „Dienstvereinbarung über mobiles Arbeiten“ in Kraft getreten. Hiernach setzt das Arbeiten im Homeoffice einen Antrag der Beschäftigten und den Abschluss einer Individualvereinbarung voraus.

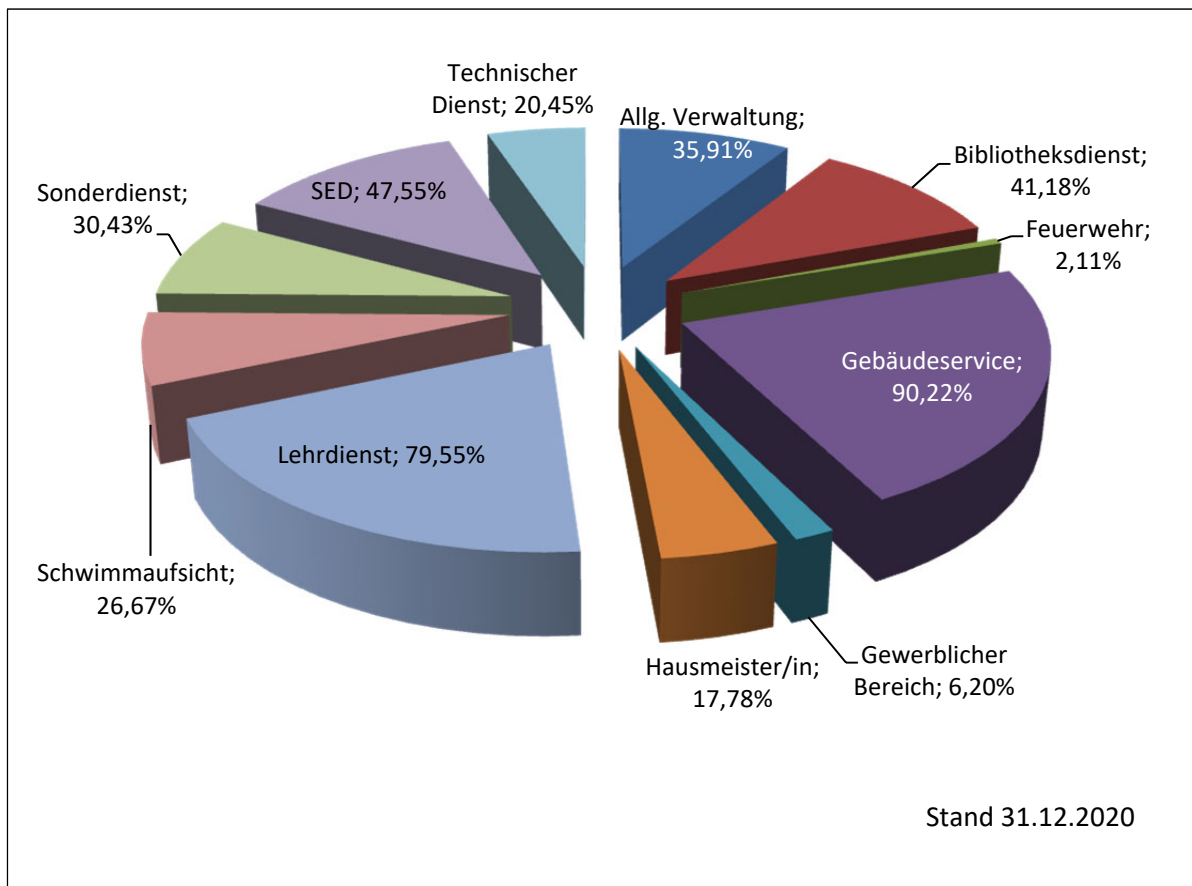
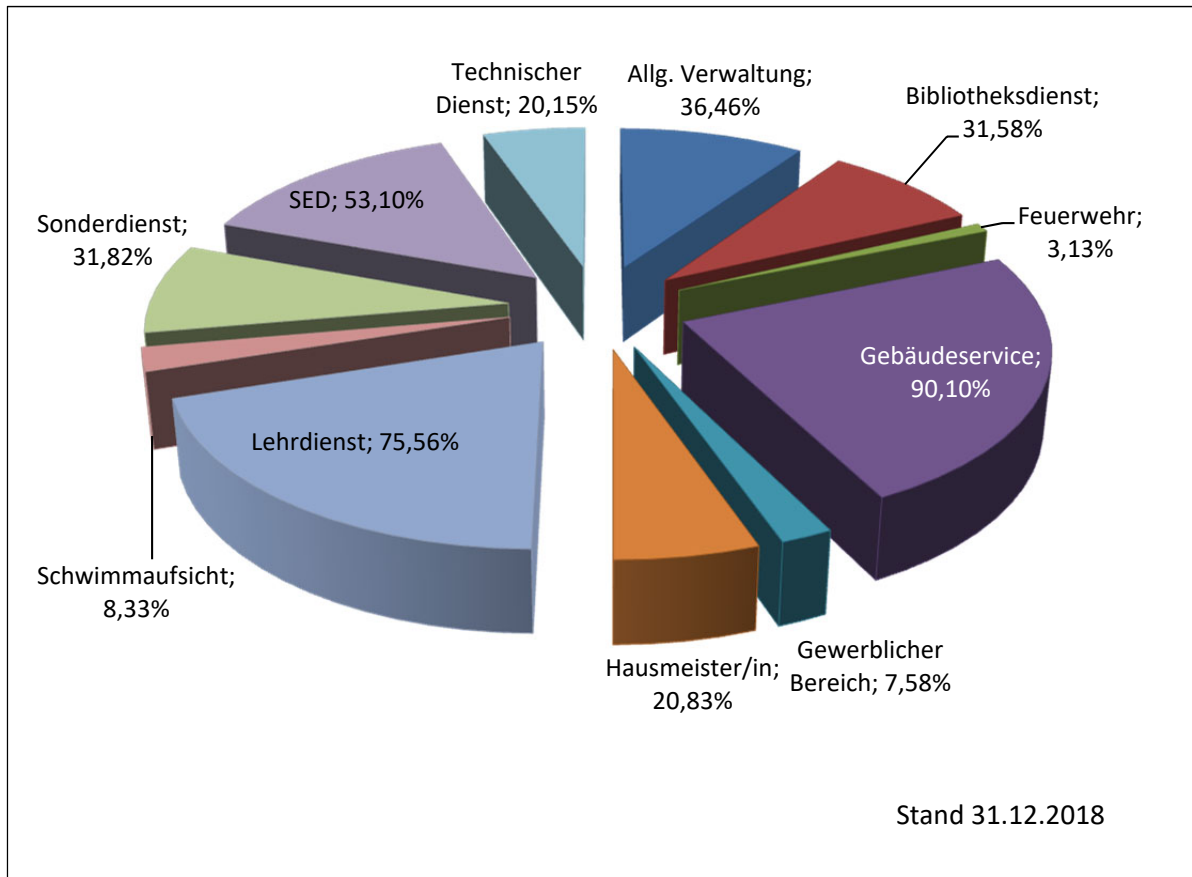
Außerhalb des Geltungsbereiches der Dienstvereinbarung, also auch ohne das vorgeschriebene Verfahren, wird bis auf Weiteres das Arbeiten im Homeoffice aus pandemiebedingten Gründen (u.a. Sicherstellung von Redundanzen, Betreuung in Quarantäne befindlicher Familienangehöriger) nach Absprache mit der Abteilung 1/1 Organisation und IT ermöglicht, wenn sich die dienstlichen Aufgaben dazu eignen und die Aufrechterhaltung des Dienstbetriebes nicht gefährdet wird. Aus verschiedenen Gründen kann derzeit keine exakte Aussage über die Einzelnachfrage getroffen werden, da kurzfristig organisations- und ressourcenbedingt mobile Endgeräte zur Verfügung gestellt wurden, die teilweise wechselweise innerhalb der Organisationseinheiten genutzt werden.

Verbesserung des Teilzeitangebotes

Die Zielplanung sieht vor, konsequent alle Stellen auch in Teilzeit auszuschreiben (s. § 8 (6) LGG). Dies schließt die Funktionsstellen ein. Dieser Grundsatz wird nahezu durchgehend eingehalten. Die Besetzung von Funktionsstellen in Teilzeit ist aber weiterhin die Ausnahme. Problematisch ist hin und wieder, dass die Wünsche bezüglich des Umfangs und der Verteilung der Arbeitszeit nicht immer mit den dienstlichen Belangen in Einklang gebracht werden können. Es empfiehlt sich, die Gründe, die einer Besetzung in Teilzeit entgegenstehen, aktenkundig zu machen.

Zum Stichtag 31.12.2020 lag der Gesamtanteil der Teilzeitbeschäftigten bei 446 (bei 1398 berücksichtigten Beschäftigten insgesamt). Hiervon sind 383 weibliche und 63 männliche Beschäftigte. Die Teilzeitbeschäftigten sind – wie dem nachfolgenden Diagramm entnommen werden kann – in den dargestellten Berufsgruppen tätig.

Teilzeitbeschäftigungsquoten in den Berufsgruppen



Arbeitszeitänderungen

Ziel ist es, Anträgen der Beschäftigten auf Arbeitszeiterhöhungen bzw. –reduzierungen zu entsprechen, sofern keine dienstlichen Belange entgegenstehen. Lediglich zwei Antragsablehnungen waren in den Jahren 2019 und 2020 zu verzeichnen.

Im Berichtszeitraum wurden seit Anfang 2019 205 Arbeitszeiterhöhungen und 206 Arbeitszeitreduzierungen durchgeführt (beinhaltet Mehrfachnennungen). Arbeitszeiterhöhungen und –reduzierungen erfolgten teils auf Antrag der Beschäftigten und teils aus organisatorischen bzw. personalwirtschaftlichen Gründen.

Bei 168 weiblichen und 37 männlichen Beschäftigten erfolgte eine Erhöhung der Arbeitszeit. Bei 167 weiblichen und 39 männlichen Beschäftigten erfolgte eine Reduzierung der Arbeitszeit.

Schulsekretariate

Die Zielplanung sieht vor, das Netzwerk Schulsekretärinnen regelmäßig einzuberufen, um die besonderen Arbeitsbedingungen an den städtischen Schulen besser berücksichtigen zu können. Das letzte Treffen des Netzwerkes hat am 16.05.2019 stattgefunden. Eine Bedarfsabfrage im Februar 2020 war negativ. Für 2021 ist ein weiteres Treffen geplant.

Leistungszuschläge / Leistungsentgelte

Das Instrument der „LOB“, der „Leistungsorientierten Bezahlung“ nach § 18 TVöD hat in den vergangenen Jahren kontinuierlich an Akzeptanz bei Führungskräften und Beschäftigten gleichermaßen verloren. Dies ist sowohl dem Verwaltungsvorstand als auch dem Personalrat nicht verborgen geblieben. Die Leistungsorientierte Bezahlung soll daher künftig pauschal ausgeschüttet werden. Ergänzt wird dies um ein verpflichtendes Mitarbeitergespräch mit Zielvereinbarung. Von den neuen Möglichkeiten des § 18 a TVöD soll kein Gebrauch gemacht werden.

Beteiligungsrecht der Gleichstellungsstelle

Die Zielplanung sieht vor, die Gleichstellungsstelle gemäß § 18 LGG NW frühzeitig und im Vorfeld über beabsichtigte Maßnahmen zu unterrichten und anzuhören, insbesondere, wenn von formalen Verfahren abgewichen wird oder beabsichtigte Maßnahmen verändert werden. Die Gleichstellungsstelle ist in die Entscheidungsgespräche mit einzubinden. Dies gilt für alle sozialen, organisatorischen und personellen Maßnahmen.

Grundsätzlich ist in den zurückliegenden zwei Betrachtungsjahren die Gleichstellungsstelle regelmäßig per Zuschrift über beabsichtigte Maßnahmen informiert und formal beteiligt worden. Zusätzlich finden Monatsgespräche zwischen der Gleichstellungsstelle und Abteilung 1/1 statt.

Fortbildung von Führungskräften zum Thema Gender Mainstreaming

Da Gender Mainstreaming ein Thema für die gesamte Verwaltung bleibt, sollen insbesondere die Führungskräfte für diese Problematik sensibilisiert werden. Eine für 2020 geplante Vortragsveranstaltung musste aus organisatorischen Gründen abgesagt werden. Die Arbeit am neuen „Leitfaden zur geschlechtergerechten Sprache“ ist abgeschlossen. Die Veröffentlichung steht noch aus.

Fortbildungsangebote zu den Themen Konflikte, Mobbing und Sexuelle Belästigung

Zur Sensibilisierung der Beschäftigten wurden zuletzt im Verlauf des Jahres 2018 eine Reihe von themenbezogenen Veranstaltungen durchgeführt. Unabhängig von Informations- und Sensibilisierungsmaßnahmen steht jederzeit der Betriebliche Ansprechpartner – Prävention (BAP-P) Sucht und Prävention mit Beratungs- und Hilfsangeboten zur Verfügung.

VERWALTUNGSVORLAGE

Geschäftsbereich: 1
Bereich: Wirtschaftsförderung
Bearbeitet von: Diana Zilz

Siegen, 08.09.2021

Beratungsfolge: ☒ öffentlich ☐ nichtöffentlich

Ausschuss für Stadtentwicklung, Wirtschaftsförderung, Stadthallen und Liegenschaften	23.09.2021
Haupt- und Finanzausschuss	06.10.2021
Rat	27.10.2021

Kurzbezeichnung:

Sofortprogramm zur Stärkung unserer Innenstädte und Zentren in NRW

Beschlussvorschlag:

Der Rat der Stadt Siegen nimmt die Beteiligung der Stadt Siegen am "Sofortprogramm zur Stärkung unserer Innenstädte und Zentren in NRW" mit einem Antragsvolumen von 512.279 Euro in dem Zeitraum 2021-2023 zur Kenntnis.

Sachverhalt / Begründung:

Die Corona-Pandemie hat den Strukturwandel in deutschen Innenstädten – und hier besonders im stationären Einzelhandel – stark beschleunigt. Während einerseits die Digitalisierung einen erheblichen Sprung gemacht hat und auch der Handel davon profitiert, machen sich punktuell neue Leerstände sichtbar. Äußere, nicht beeinflussbare Umstände, wie lange Lockdown-Phasen, haben auch die Bereinigung des Filialnetzes einiger Unternehmen zeitlich forciert. Viele Händlerinnen und Händler waren Existenzängsten ausgesetzt und mussten flexibel auf regelmäßig neue Verordnungen reagieren. Dennoch wurde im Handel und in der Gastronomie optimistisch an mutigen, kreativen und innovativen Ideen gearbeitet, um weiterhin für die Kunden da zu sein und das Geschäft fortzuführen. Im Bereich der Wirtschaftsförderung wurde eine deutliche Steigerung des Beratungsbedarfs festgestellt. Insbesondere die explizit eingerichtete Service-Hotline für Gewerbetreibende wurde sehr stark nachgefragt.

Das Land hat zur Stärkung der Innenstädte und Zentren in NRW erstmals im Sommer 2020 ein Fördervolumen von 70 Mio. Euro zur Verfügung gestellt, um von Leerstand und Schließungen in Handel und Gastronomie betroffene Städte und Kommunen zu unterstützen.

Weitere 30 Mio. Euro wurden im zweiten Aufruf zur Verfügung gestellt.

Allgemeine Zielsetzung des Förderprogramms ist die Stärkung der Innenstädte und Zentren, insbesondere vor dem Hintergrund der Auswirkungen der Corona-Pandemie.

Das Programm umfasst vier Handlungsfelder:

1. Den **Verfügungsfonds Anmietung**, im Kern mit der vorübergehenden Anmietung leerstehender Ladenlokale durch die Kommunen zur Etablierung neuer Nutzungen und Belebung der Fußgängerzone.
2. Das Unterstützungspaket **Einzelhandelsgroßimmobilien**, die aktuell von Filialschließungen großer Warenhäuser betroffenen Städte und Gemeinden werden gestärkt, um durch die Konzentration von Immobilien-Knowhow gegenüber den Eigentümern auf Augenhöhe agieren und Nachnutzungsperspektiven entwickeln zu können.
3. Den **Zwischenerwerb von Einzelhandelsimmobilien**, da leerstehende Einzelhandelsimmobilien oft Gegenstand von Immobilienspekulationen werden. Den Kommunen wird der Zwischenerwerb von Gebäuden ermöglicht, um die Verfügungsgewalt über die Objekte zu erlangen.
4. Der **Anstoß eines Zentrenmanagements**, in Folge von massivem Leerstand ist ganz konkret zu prüfen und zu entscheiden, ob die Konzentration von Handelslagen erforderlich ist und, wenn ja, wo diese räumlich und in welcher Form stattfinden soll. Hier sollen Beratungs- und Planungsangebote helfen, ein Zentrenmanagement (max. 100.000 Euro für zwei Jahre) anzustoßen.

Nach den Förderbedingungen bedurfte es für die Antragstellung keines Ratsbeschlusses. Die Entscheidung der Verwaltungsspitze war für den Antrag ausreichend, daher erfolgte die Beschlussfassung zur Beteiligung an dem Förderprogramm im Verwaltungsvorstand. Der Rat ist über die Antragstellung zu informieren. Die notwendigen Eigenmittel von 10 % werden im Rahmen der Haushaltsplanaufstellung berücksichtigt.

Der Siegener Förderantrag zum „Sofortprogramm Innenstadt“ wurde unter dem Leitmotiv „Neue Wege – neue Perspektiven für den Einzelhandel in der Siegener Innenstadt“ in enger Kooperation durch die Wirtschaftsförderung, Stadtentwicklung und die Stadtmarketing GmbH erarbeitet. Ansatzpunkte für eine Förderung in Siegen sind der Förderbaustein 1 – Verfügungsfonds Anmietung – und der Baustein 4 – Anstoß eines Zentrenmanagements –.

Da die Innenstadt mit Schwerpunkten im inhabergeführten Einzelhandel und im nicht nahversorgungsrelevanten Sortiment aktuell am deutlichsten von der Corona-Pandemie betroffen ist, sollen Finanzmittel und personelle Ressourcen für den Verfügungsfonds dort gebündelt werden. Der **Verfügungsfonds Anmietung** eröffnet die Möglichkeit zur Anmietung von **bis zu 10 Ladenlokalen** in der Fußgängerzone Bahnhofstraße und Kölner Straße.

Förderfähig ist die Anmietung eines Ladenlokals in Höhe von bis zu 70 % der Altmiete (kalt), bei einer maximalen Objektgröße von 300 m². Bei der Weitervermietung darf die Altmiete um bis zu 80 % reduziert werden. Ein Ladenlokal mit einer Ausgangskaltmiete von z. B.

10 Euro /m² kann durch die Stadt für 7 Euro angemietet werden und für 2 Euro weitervermietet werden. Die Anmietung durch die Stadt erfolgt nur, wenn es zeitgleich einen konkreten Interessenten gibt, damit eine direkte Weitervermietung sichergestellt ist.

Funktionsfähige, vitale Innenstädte sowie deren Urbanität und Attraktivität hängen vom Einzelhandels- und Gastronomiebesatz ab, sind jedoch perspektivisch durch interessante Nutzungsmischungen zu ergänzen. Dazu gehören neben dem Handel und der Gastronomie z. B. auch Handwerk / Produktion (z. B. kleine Manufakturen), Bildung, Kultur und Kommunikation als Innenstadt prägende Elemente zu stärken und multifunktionale Stadtstrukturen zu ermöglichen. Auch urbane Manufakturen, die durch Handarbeit und höchste Wertigkeit Produkte zu etwas Besonderem machen, Ateliers verschiedener Art und kleine individuelle Gewerbe sorgen für vitale und frequentierte Zentren. Kurzzeitvermietung von Ladenflächen und flexible Mietverträge ermöglichen es einen neuen Markt zu schaffen, der künftig auch junge Ladenbetreiber mit innovativen Konzepten ins Stadtbild integrieren kann. Kleine Marken, Manufakturen und innovative, interessante Konzepte können auf diese Weise freie Ladenflächen belegen und den Branchenbesatz nachhaltig bereichern. Dabei gilt es Gestaltungsspielräume zu eröffnen, junge, innovative Konzepte zu unterstützen und möglichst langfristig zu etablieren.

Dies setzt voraus, dass sich Immobilieneigentümer offen gegenüber neuen Nutzungskonzepten und Zielgruppen zeigen. Damit einhergehend ist die Bereitschaft vorübergehend geringere Mieteinnahmen zu erwirtschaften, was neue Nutzungsoptionen eröffnen und langfristig dennoch einen wirtschaftlichen Betrieb der Immobilie sichern kann.

Bei der Weitervermietung der Gewerbeflächen im Konzentrationsbereich sollen frequenzbringende, innovative Nutzungen ermöglicht werden:

- Einzelhandels- und Gastronomie Start-ups (auch als Pop-up denkbar),
- Gründungen mit innenstadtaffinen Sortimenten aus dem Haus der Innovation,
- Manufakturen (Kleinbetriebe, Schmuck, Taschen o.ä.) und Ateliers mit Verkauf,
- Showroom u. Store für digitalen Einzelhandel,
- Direktvermarktung regionaler Produkte,
- Neue Angebote von Lieferservices, Verteilstationen, neue Mobilität,
- Kulturwirtschaftliche Nutzung u. nachbarschaftliches Engagement (Repair-Café o. ä.),
- Dienstleistungsgewerbe mit Publikumsverkehr

Das Förderprogramm bietet bei Start-Ups z. B. eine gute Einstiegschance das jeweilige Geschäftskonzept einem breiten Publikum zu präsentieren und den Standort Innenstadt „anzutesten“. Auch zukünftig sind die Begegnungen und Gespräche, die das Einkaufserlebnis im stationären Laden ausmachen, von besonderer Bedeutung. Auch die Generation der sog. „Digital Natives“ wird sich perspektivisch auf den Mehrwert eines analogen Einkaufserlebnisses besinnen. Die persönliche Beratung durch den Fachhändler anstelle des gesichtslosen Chatprogramms oder anderer Online-Algorithmen wird auch in Zukunft die größere Kundenzufriedenheit erzeugen. Junge, interessante Ideen und Konzepte können die Innenstadt bereichern und attraktivieren, dies auch vor dem Hintergrund der weiteren universitären Entwicklungen im Stadtkern. Grundsätzliche Bereitschaft einiger Vermieter zur vergünstigten Vermietung von Gewerbeflächen an die Stadt wurde bei einer exemplarischen Abfrage signalisiert. Mit der Industrie- und Handelskammer, dem Gründerwerk Siegen und dem Start-

punkt 57 wurde das Förderprogramm und mögliche Synergien zur Siegener Gründerszene und dem Haus der Innovation thematisiert. Eine kooperative Zusammenarbeit bei der Umsetzung des Programms ist vorgesehen.

Aktuell existieren im Konzentrationsbereich acht Leerstände, sechs Ladenlokale in der Kölner Straße und zwei in der Bahnhofstraße. Die vermietbaren Räume sollen Platz für frische Ideen, temporäre Stores und besondere Konzepte bereithalten. Ziel ist es, vermietbare Ladenlokale zu beleben, Frequenzen zu erhöhen, Aufenthaltsqualität zu stärken und für die Besucher Abwechslung und Vielfalt zu bieten. Alles unter dem Leitgedanken „Neue Wege – neue Perspektiven“, unternehmerische Ideen in Siegen neu-, weiter- und zusammendenken.

Das Förderprogramm eröffnet Möglichkeiten und Chancen, Experimentierbereiche für neue, innovative Geschäftsideen zu definieren und die Multifunktionalität der Innenstadt nachhaltig zu stärken. Langfristiges Ziel dabei ist die Steigerung der Branchenvielfalt im Stadtkern und die Etablierung neuer, innovativer Nutzungen in kleinteiligen Leerständen.

Erfolg zu ermöglichen, um die UnternehmerInnen auch nach dem Förderprogramm am Standort zu halten, ist der Ansporn für diesen herausfordernden Prozess. Dies erfordert von allen Akteuren Mut zur Veränderung, hohe Kooperationsbereitschaft und immobilienwirtschaftliche Flexibilität seitens der Eigentümer.

Die Vorbereitung, Umsetzung und Koordination der Fördermaßnahme im „Verfügungsfonds Anmietung“ erfolgt durch die Wirtschaftsförderung.

Darüber hinaus wurde der „**Anstoß eines Zentrenmanagements**“ als perspektivischer, konzeptioneller Rahmen beantragt. Hierfür ist nach den Förderkriterien die Beauftragung von Dritten die Voraussetzung, wobei die maximale Förderhöhe 100.000 € beträgt. Die Bausteine des begleitenden Zentrenmanagements sollen durch die Stadtmarketing GmbH abgewickelt werden. Antrags- und empfangsberechtigt sind nur Gemeinden oder Gemeindeverbände. Daher wurde der Antrag durch die Stadt Siegen eingereicht, die bewilligten Mittel für das Zentrenmanagement (Baustein 4) werden an die Stadtmarketing GmbH weitergeleitet. Beantragt wurden insgesamt 93.000 €, 77.500 € für den Anstoß des Zentrenmanagements und 15.500 € für die begleitende Marketingkampagne. Da eigene Personal- und Sachkosten im Sofortprogramm NRW nicht förderfähig sind, ist vorgesehen, die Leistungen des Zentrenmanagements durch die Stadtmarketing GmbH ausschreiben zu lassen und ein externes Büro zu beauftragen.

Für das Sofortprogramm Innenstadt NRW – Siegen-Mitte - werden voraussichtlich Mittel in Höhe von 512.279 € benötigt. Die Förderung beträgt 90 %, der Eigenanteil beläuft sich auf 10 % der zuwendungsfähigen Gesamtkosten und damit auf insgesamt **51.228 € bis Ende 2023**. Die Gesamtkosten sind so aufgeteilt, dass 10 % der Antragssumme 2021 verausgabt werden kann, je 45 % können in 2022 und 2023 ausgezahlt werden.

	Gesamt in €	Voraussichtliche Fälligkeit in €		
		2021	2022	2023
Zuwendungs- fähige Ausgaben	512.279	51.228	230.525	230.525
Eigenanteil	51.228	5.123	23.053	23.053
Beantragte Zuwendung	461.051	46.105	207.473	207.473

Der Siegener Antrag für das „Sofortprogramm zur Stärkung unserer Innenstädte und Zentren in NRW“ wird nach Auskunft der Bezirksregierung gefördert, die Bewilligung soll bis Mitte Oktober 2021 vorliegen. Der vorzeitige Maßnahmenbeginn wurde genehmigt. Ein Anspruch auf Förderung entsteht jedoch erst mit Zugang des Zuwendungsbescheides.

Sofern in 2021 Mittel erforderlich werden, erfolgt die außerplanmäßige Bereitstellung durch den Stadtkämmerer. Die Deckung kann aus dem Budget der Wirtschaftsförderung sichergestellt werden.

Finanzielle Auswirkungen ☒ ja ☐ nein

Gesamtkosten der Maßnahme	jährliche Folgekosten	Finanzierung Eigenanteil	Finanzierung objektbezogene Einzahlungen (Zuwendung)	Abstimmung mit dem Kämmerer <input checked="" type="checkbox"/> ist erfolgt. <input type="checkbox"/> ist nicht erforderlich, da Haushaltsmittel im Haushaltsjahr zur Verfügung stehen.
512.279 Euro		51.228 Euro gesamt 5.123 Euro 2021 23.053 Euro 2022 23.053 Euro 2023	461.051 Euro	

Veranschlagung

<input type="checkbox"/> im Finanzplan	<input checked="" type="checkbox"/> im Ergebnisplan	<input type="checkbox"/> Nein	<input checked="" type="checkbox"/> Ja, mit 51.228 Euro gesamt 5.123 Euro 2021 23.053 Euro 2022 23.053 Euro 2023	Kostenträger/ Investitionscode 150101001 Sachkonto 5281800 5291800 5422800
--	---	-------------------------------	--	--

Klimaschutz

Klimarelevanz <input checked="" type="checkbox"/> Nein <input type="checkbox"/> Ja, positiv <input type="checkbox"/> Ja, negativ <input type="checkbox"/> Prüfbedarf	Veränderungen CO₂-Emissionen <input type="checkbox"/> erhebliche Reduktion <input type="checkbox"/> geringe Reduktion <input type="checkbox"/> geringe Erhöhung <input type="checkbox"/> erhebliche Erhöhung	Übereinstimmung mit dem Zielen bzw. dem Zielkonzept der Stadt Siegen <input type="checkbox"/> Ja <input type="checkbox"/> Nein <input type="checkbox"/> Unbekannt	Bestehen alternative Handlungsoptionen? <input type="checkbox"/> Nein <input type="checkbox"/> Ja
Erläuterung Klimarelevanz <div style="height: 40px;"></div>			

Begründung (Veränderung / Übereinstimmung / Handlungsoptionen)

gez.

Steffen Mues
Bürgermeister

Die Verwaltungsvorlage wurde im Rahmen eines Workflows durch die beteiligten Adressaten digital verifiziert und weitergegeben und ist ohne Unterschrift gültig.

VERWALTUNGSVORLAGE

Geschäftsbereich: 2
Bereich: Gewerbe und Verkehrsüberwachung
Bearbeitet von: Herrn Schmelzer

Siegen, 09.09.2021

Beratungsfolge: ☒ öffentlich ☐ nichtöffentlich

Haupt- und Finanzausschuss **06.10.2021**

Rat **27.10.2021**

Kurzbezeichnung:

Aufstockung des Personals der Verkehrsüberwachung

Beschlussvorschlag:

Der Haupt- und Finanzausschuss der Universitätsstadt Siegen empfiehlt dem Rat die in der Vorlage dargestellte Aufstockung des Personals (Variante 1 oder 2) zur Überwachung des ruhenden Verkehrs im Stellenplan 2022 und die Ausweitung der Dienstzeiten zu beschließen und die Verwaltung mit der Umsetzung zu beauftragen.

Sachverhalt / Begründung:

1) Allgemeines

Seit den 80er Jahren wurden die Überwachungen des ruhenden und zunehmend auch des fließenden Verkehrs von der Polizei auf die Kommunen, so auch auf die Universitätsstadt Siegen, verlagert.

Im Verkehrssicherheitsprogramm des Ministeriums für Verkehr des Landes Nordrhein-Westfalen wird dargelegt, welche Bedeutung die kommunale und polizeiliche Verkehrsüberwachung für die Sicherheit im Straßenverkehr hat:

- Prävention statt Nachsorge und Opferbetreuung sowie
- Verkehrssicherheit durch Überwachung

Jedes Jahr kommt eine Vielzahl von Personen im Straßenverkehr ums Leben oder wird schwer verletzt. Gründe sind neben Hauptunfallursachen, wie nicht angepasste Geschwindigkeit und Fahren unter Alkoholeinfluss, u.a. auch zugeparkte Gehwege auf Schul- und Kindergartenwegen, welches

Kinder oftmals zum Benutzen der Fahrtbahn zwingt. Gerade der Schutz der schwächsten Verkehrsteilnehmer, von Kindern, Radfahrern, Behinderten und älteren Menschen, sollte im Fokus der Verkehrsüberwachung stehen.

Durch die zuvor genannten Aspekte wird deutlich, welche Bedeutung einer umfangreichen und flächendeckenden Überwachung des fließenden und ruhenden Verkehrs durch die Stadt Siegen zukommt. In der Vergangenheit wurde seitens BürgerInnen und Politik bereits mehrfach der Wunsch nach einer Ausweitung der Kontrollzeiten und der Intensität der Verkehrsüberwachung an Wochentagen sowie Wochenenden vorgebracht.

Auf Antrag eines Bürgers nach § 24 GO im Januar 2019 auf Ausweitung der Kontrollzeiten und des Personals wurde der HFA erstmals mit der Thematik befasst. In der Auseinandersetzung mit der Angelegenheit verständigte man sich darauf, die personelle Situation der Verkehrsüberwachung im Stellenplangespräch 2019 zu thematisieren. Im Stellenplangespräch wurde vereinbart, verschiedene Möglichkeiten zu prüfen, die einen effektiven Kosten-Nutzen-Faktor bieten. Für die favorisierte Lösung mussten zunächst umfangreichere Recherchen bezüglich einer Softwareunterstützung vorgenommen werden. Die Softwarefirma hat in der 5. KW 2021 signalisiert, dass die Umsetzung durchführbar wäre.

Ein entsprechender Vorschlag zur organisatorischen und personellen Veränderung in diesem Bereich wird nachstehend dargelegt.

2) Ausgangslage Verkehrsüberwachung

Im Folgenden wird die (personelle) Ausgangslage der Verkehrsüberwachung skizziert.

2.1) Verkehrsüberwachung Außendienst

Stellenbesetzung

Im Außendienst der Verkehrsüberwachung stehen derzeit laut Stellenplan 14,28 Vollzeitäquivalente (VZÄ) zur Verfügung. Diese Arbeitszeitanteile sind auf 16 Verkehrsüberwachungskräfte wie folgt verteilt:

2,00 VZÄ	Fahrzeug für die mobile Geschwindigkeitsüberwachung
4,00 VZÄ	Fahrende Streife
8,28 VZÄ	Fußstreife

Bezirkseinteilung/Generelle Dienstzeiten

Die Bezirke der Fuß- und fahrenden Streifen sowie die entsprechenden Dienstzeiten einschließlich der mobilen Geschwindigkeitsüberwachung stellen sich wie folgt dar:

Mobile Geschwindigkeitsüberwachung:

<i>Bezirke</i>	Messstellen ganzes Stadtgebiet
<i>Dienstzeiten</i>	06:00 — 22:00 Uhr
montags bis freitags	

Fahrende Streife:

<i>Bezirk 12/13</i>	Eiserfeld, Eisern, Niederschelden, Gosenbach, Oberschelden, Achenbach, Trupbach, Seelbach
<i>Bezirk 14</i>	Kaan-Marienborn, Bürbach, Volnsberg, Breitenbach, Feuersbach,
<i>Bezirk 15</i>	Geisweid Außenbezirke, Birlenbach, Langenholdinghausen, Buchen, Sohlbach, Meiswinkel, Obersetzen, Untersetzen
<i>Bezirk 16/17</i>	Weidenau Außenbezirke

<i>Dienstzeiten</i>	06:00 — 14:20 Uhr
montags bis freitags	12:30 — 20:50 Uhr

Fußstreife:

<i>Bezirk 1/2</i>	Oberstadt
<i>Bezirk 3/4</i>	Unterstadt (Innenstadt, Heeserstrasse, Kirchweg)
<i>Bezirk 5/6</i>	Unterstadt (Friedrichstrasse)
<i>Bezirk 7</i>	Geisweid Innenstadt
<i>Bezirk 8/9/11</i>	Weidenau

<i>Dienstzeiten</i>	08:00 — 16:20 Uhr
montags bis freitags	10:40 — 19:00 Uhr

Dienstzeiten bezirksbezogene besondere Bedarfe

Die v.g. Dienstzeiten gelten grundsätzlich von montags bis freitags. In besonderen Fällen, z.B. im Zusammenhang mit Veranstaltungen oder bei Problemlagen, wird auch außerhalb der genannten Zeiten im Stadtgebiet kontrolliert.

<i>Anwohnerparkplätze</i>	Da Anwohnerparkplätze immer wieder durch „Fremdparker“ belegt und Anwohnern daher zu wenige Parkflächen zur Verfügung haben, besteht in den Bereichen der Anwohnerzonen hoher Überwachungsbedarf.
<i>Gastronomiebetriebe</i>	Die beschriebene Problematik wird vor allem in den Sommermonaten durch innerstädtische Gastronomiebetriebe, deren Gäste zusätzlich Parkraum belegen, verschärft. Deswegen ist auch in Bereichen mit einer hohen Anzahl an gastronomischen Angeboten eine intensivere Bestreifung notwendig.
<i>Wochenende</i>	An Wochenenden, an denen innerstädtisch ebenfalls großer Bedarf besteht, findet eine Parkraumüberwachung derzeit nur samstagsvormittags in Siegen Mitte statt. Darüber hinaus nur anlassbezogen bei Veranstaltungen.
<i>Wochen- und Flohmärkte</i>	Momentan erfolgen in den Sommermonaten alle 4 Wochen Kontrollen samstags im Bereich des Geisweider Flohmarktes sowie wöchentliche Kontrollen samstagsvormittags im Bereich des Wochenmarktes in der Innenstadt (derzeit nur freiwillig möglich).
<i>Fahrradwege</i>	Es besteht ein hoher Bedarf der Bestreifung der gesamten Fahrradwege im Stadtgebiet, da diese von einer Vielzahl von Verkehrsteilnehmern - anders als bereits in anderen Städten - noch nicht eine entsprechende Akzeptanz erfahren und oftmals zugeparkt werden.

Dieser Umstand betrifft nicht nur „neu“ geschaffene Fahrradwege, sondern es wird eine (noch) fehlende generelle Akzeptanz gesehen.

Betreffend aller v.g. bezirksbezogenen Bedarfe ist zu nennen, dass erhöhter Bedarf anlassbezogen oftmals erst zu Zeiten entsteht, in denen die Fußstreifen ihren Dienst beendet haben. Bislang wurden daher die fahrenden Streifen im Spätdienst in den innerstädtischen Bereich abgezogen. Eingesetzt als Fußstreife vermögen die 2 Mitarbeiter angesichts der Zuständigkeit für den gesamten Innenstadtbereich jedoch nur punktuell gegen Parkverstöße vorzugehen.

2.2) Verkehrsüberwachung Innendienst

Stellenbesetzung

Im Innendienst der Verkehrsüberwachung sind derzeit 8,641 VZÄ eingesetzt. Die eingesetzten Personen sind für das derzeitige Fallaufkommen ausreichend, soweit die Stelle im Überhang zukünftig dauerhaft dem Stellen-Soll zugewiesen wird.

Prognostische Entwicklungen

Radarwagen:

Mitte 2021 wird der vorhandene Radarwagen durch ein neues Fahrzeug für die Verkehrsüberwachung ersetzt.

Die demnächst neu eingesetzte Technik zur Geschwindigkeitsüberwachung wird durch Überwachung mehrerer Fahrbahnen in beide Fahrtrichtungen eine größere Anzahl an Geschwindigkeitsverstößen und mutmaßlich auch Verfahren nach sich ziehen.

Nachdem die entsprechenden Fallzahlen vorliegen und ausgewertet wurden, wird die Situation der Personalbemessung im Innendienst neu zu bewerten sein. Die ersten validen Zahlen werden voraussichtlich zu Beginn des 4. Quartals 2021 vorliegen.

Novellierung des Tatbestandskatalogs

Im April 2020 ist eine Novellierung des Tatbestandskatalogs durch das Bundesministerium für Verkehr und digitale Infrastruktur (BMVI) in Kraft getreten, die allerdings zwischenzeitlich auf Grund eines Formfehlers wieder außer Kraft gesetzt wurde und zu einem späteren Zeitpunkt, nach erfolgter Überarbeitung, die bisherigen Vorschriften ersetzen soll. Unter anderem hat die Situation im April 2020 jedoch gezeigt, dass durch erhöhte Rahmensätze für Verwarn- und Bußgelder eine erhebliche Mehrarbeit auf den Stellen des Innendienstes durch eingelegte Einsprüche und Beschwerden zu erwarten ist.

Hier müsste dann zu gegebenem Zeitpunkt eine Anpassung des Personals vorgenommen werden.

Mehrpersonal Außendienst:

Bei einer Optimierung der Verkehrsüberwachung ist davon auszugehen, dass mehr Verstöße festgestellt werden, so dass wiederum eine höhere Anzahl von Verfahren im Innendienst zu bearbeiten sind.

3) Vorschlag zur organisatorischen Veränderung und zum Personalbedarf

In der Arbeitsgruppe 2/2-2 Gewerbe und Verkehrsüberwachung ergeben sich auf Grundlage der v.g. Ausführungen folgende organisatorische und personelle Veränderungsbedarfe:

3.1) Verkehrsüberwachung Außendienst

Allgemeines

Unabhängig von den nachstehend aufgeführten Dienstzeiten und Personalbedarfen gilt grundsätzlich, dass der Einsatz des verfügbaren Personals möglichst flexibel und bedarfsorientiert erfolgen muss. Die genannten Einsatzstärken sollen bei besonderen Bedarfen oder neuen Problempunkten dergestalt angepasst werden, dass z.B. der Personaleinsatz an den Wochenenden erhöht wird, wenn sich neben Veranstaltungen ein zusätzlicher Überwachungsbedarf ergibt. Es wäre dann möglich nicht nur zwei, sondern vier oder mehr MitarbeiterInnen einzusetzen. Im Ausgleich würde eine bewusste Reduzierung zu anderen Zeiten und/oder an anderen Orten in entsprechendem Umfang bei der Überwachung z.B. während der Woche erfolgen. In vergleichbarer Art und Weise würde bei Bedarf eine Verstärkung der fahrenden Streife erfolgen. Gleiches gilt für die geplanten Einsatzzeiten. Auch hier soll im Bedarfsfall eine Ausweitung/Verstärkung erfolgen, z.B. im Zeitraum März - Oktober eine Verlängerung des Dienstes ebenfalls auf 22.00 Uhr, der ein Ausgleich in entsprechendem Umfang, z.B. durch späteren Dienstbeginn gegenübersteht. Der genannte Zeitraum ist lediglich exemplarisch genannt. Die Einsatzzeiten des Personals sollen flexibel an die verschiedenen Gegebenheiten (Veranstaltungen, Events, etc.) angepasst werden.

Dadurch wird es ermöglicht, mit einem vertretbaren Personalmehraufwand die vorgesehenen und neu entstehenden Verkehrsüberwachungsaufgaben wahrzunehmen.

IT – Beschaffung

Für Ende dieses Jahres ist die Beschaffung eines weiteren Moduls der bereits derzeit in der Verkehrsüberwachung eingesetzten Software WINOWiG geplant. Das neue Modul nennt sich „WINOWiG Auftragsmanagement“ und wird eine sinnvolle Ergänzung der bisherigen Software darstellen. Neben einer medienbruchfreien Kommunikation zwischen Innen- und Außendienst der Verkehrsüberwachung wird auch die Anbindung weiterer Organisationseinheiten möglich und geplant.

Die durch eine Schnittstelle mit WINOWiG verbundene sog. „Mängelmelder-App“ wird es BürgerInnen beispielsweise ermöglichen, neben illegalen Müllablagerungen, defekten Ampeln oder fehlenden Verkehrszeichen, auch potenzielle Parkvergehen wie zum Beispiel zugeparkte Feuerwehrezufahrten und Behindertenparkplätze mitteilen zu können. Etwaige Behinderungen oder Gefährdungen werden für den Außendienst im sog. „Auftragspool“ sichtbar, was ermöglicht, dass diesen unmittelbar nachgegangen werden kann.

Bislang laufen Beschwerden, die außerhalb der regulären Dienstzeiten des Innendienstes - zumeist per Mail oder Nachricht auf dem Anrufbeantworter - eingehen, oftmals zunächst ins Leere, da der Außendienst erst am Folgetag entsprechende Informationen erhält. Durch die Nutzung der App würde diese Verzögerung entfallen und die Anliegen der BürgerInnen effizienter bearbeitet.

Dienstzeiten

Eine Ausweitung der Dienstzeiten der Verkehrsüberwachung ist an den tatsächlichen örtlichen Bedarf und an die stattfindenden Veranstaltungen anzupassen. Vor diesem Hintergrund wird die Ausweitung der Verkehrsüberwachung durch die Fußstreife auf folgende Dienstzeiten vorgeschlagen:

Oktober bis März

Montag – Freitag	08:00 - 16:18 Uhr 11:42 - 20:00 Uhr	
Samstag	08:00 - 14.00 Uhr 14.00 - 22.00 Uhr	Innenstadt + Wochenmarkt Innenstadt, Weidenau und Geisweid

April bis September

Montag – Freitag	08:00 - 16:18 Uhr 13:42 - 22:00 Uhr	
Samstag	08.00 - 14.00 Uhr 14.00 - 22.00 Uhr	Innenstadt + Wochenmarkt Innenstadt, Weidenau und Geisweid
Sonntag	bedarfsorientiert	Veranstaltungen, Jahrmärkte

Personalbedarf**Variante 1 (minimale Lösung):**

Fuß- und fahrende Steife:

Montags bis freitags	Um die Bezirke unter der Woche in 2 Schichten bedarfsorientiert einschließlich der Ausweitung der Kontrollzeiten, der gesicherteren „Brennpunkt“- Bestreifung sowie der Bearbeitung anlassbezogener Beschwerden aus dem Auftragspool ausreichend zu kontrollieren, würden zusätzlich mindestens 4 VZÄ benötigt.
Samstags	Um die Bezirke wie gewünscht, nunmehr auch samstags zu bestreifen, würden aus dem dann wie v.g. aufgestockten Personal ebenfalls mindestens 4 VZÄ eingesetzt.
Sonntags	Die Bestreifung der Bezirke an Sonntagen sollte in Form von Sonderdiensten zunächst im Umfang von 15 Tagen pro Jahr stattfinden. Die Notwendigkeit für diese Sonderdienste entsteht insbesondere bei Veranstaltungen, Jahrmärkten oder bei Zuwachs von Stadtbesuchern, bedingt durch besonders schönes Wetter. Ebenso kann ein Einsatz im Umfeld von publikumsintensiven gastronomischen Angeboten oder Freizeiteinrichtungen in Betracht kommen.

Variante 2 (erweiterte Lösung):

Fuß- und fahrende Steife:

Montags bis freitags	Um der gewünschten Ausdehnung der Kontrollen des ruhenden Verkehrs mithilfe des Auftragspools und der damit zunehmenden Fall-
----------------------	---

zahlen flexibel nachgehen zu können werden unter der Woche in 2 Schichten zusätzlich 8 VZÄ benötigt.

Samstags	Um die Bezirke auch samstags nicht nur flexibel zu bestreifen und bei anstehenden Veranstaltungen für besondere Sicherheit zu sorgen, sondern auch weiterhin die Bearbeitung anlassbezogener Beschwerden aus dem Auftragspool großzügig zu kontrollieren, würden ebenso zusätzlich 8 VZÄ aus dem aufgestockten Personal eingesetzt.
Sonntags	Die bedarfsorientierte Bestreifung an Sonntagen sollte wie v.g. im Umfang von 15 Tagen pro Jahr stattfinden. Um die Bezirke für diese Sonderdienste ausreichend zu bestreifen, vor allem bei erhöhtem Überwachungsbedarf z.B. durch Veranstaltungen oder Jahrmärkte, insbesondere bei schönem Wetter würden 8 VZÄ eingesetzt.

Bezugnehmend auf die Einführung der „Mängelmelder-App“ und dem daraus resultierenden Mehraufwand, der potenziell entsteht, wenn Bürger die Möglichkeit haben über die App auch außerhalb der Öffnungszeiten Meldungen dem Ordnungsamt mitzuteilen, ergibt sich eine Veränderung der Personalbedarfe. Eine flächendeckende, zeitlich erweiterte Bestreifung des Stadtgebietes durch Mitarbeiter (Fußstreife) erfordert einen hohen Einsatz an Personal, der besonders außerhalb der Hauptverkehrszeiten nicht umsetzbar ist.

Um die Bearbeitung der Anliegen durch die „Mängelmelder-App“ flexibler gestalten zu können, soll dies in Form einer fahrenden Streife erfolgen, diese kann variabel die verschiedenen Stadtgebiete nach aktuellem Bedarf aufsuchen und zügig Abhilfe schaffen.

Vorgesehen für den voraussichtlichen Arbeitsaufwand sind nach Variante 1 jeweils zwei fahrende Streifen mit zwei Mitarbeitern und nach Variante 2 jeweils vier fahrende Streifen mit vier Mitarbeitern. Der Einsatz soll bevorzugt zu den Zeiten erfolgen, wo bis jetzt gerade dann Verstöße mangels Verfügbarkeit von Personal oft nicht nachgegangen werden konnte (beispielsweise am Wochenende oder abends). Gleichzeitig soll flexible Planung ermöglicht werden, die durch Erfahrungswerte nach einiger Zeit stetig angepasst werden kann. Der erhöhte Personaleinsatz am Wochenende soll durch die Schaffung von den vier bzw. acht neuen Arbeitsplätzen kompensiert werden.

Durch den Einsatz dieser zusätzlichen Mitarbeiter kann bei gravierenden Verstößen im ruhenden Verkehr, wie Parken auf den Geh- und Radwegen oder in Feuerwehranfahrtszonen, rechtzeitig und effizient Abhilfe geschaffen werden, sodass es zu keiner unmittelbaren Gefährdung für die Bürger kommt. Langfristig werden Hotspots effektiv erkannt und gefährliche sowie sicherheitsrelevante Parkverstöße eingedämmt.

Zugleich bietet dies die Möglichkeit herauszufinden, was von Anwohnern und Bürgern am meisten als störend empfunden wird, um darauf dann unmittelbar mit dem zusätzlichen Personal zu reagieren.

Auch in anderen Städten wurde dieses Modell bereits erfolgreich umgesetzt und die unbürokratische Möglichkeit für die Mitteilung von Mängeln geschätzt. Seit einiger Zeit hat zum Beispiel die Stadt Fürth durch die FürthApp die Möglichkeit geschaffen, Mängel im öffentlichen Raum zu melden. Im Zeitraum von Ende Januar 2018 bis Mitte März 2019 gingen mit 347 Meldungen ein Drittel von insgesamt 1073 Parkverstößen ein. Diese Anzahl an eingegangenen Meldungen zeigt, dass es besonders in diesem Bereich Bedarf gibt, näher hinzuschauen und Mängel zu beheben.

Die Tätigkeit erfordert ein hohes Maß an Eigenständigkeit sowie gesteigerte Qualifikationen, da hier eine abschließende Bearbeitung eines Falles erfolgt, die außerhalb der Dienstzeiten des Innendienstes vollständig von den Mitarbeitern im Außendienst geleistet werden muss.

Mobile Überwachung:

Betreffend die mobile Überwachung ergibt sich derzeit kein Veränderungsbedarf. Die angemietete semistationäre Messanlage erfordert Personaleinsatz nur für die Verlegung des Standortes und kann ansonsten autark betrieben werden.

Insgesamt:

Wie den vorgenannten Ausführungen zu entnehmen ist, sind für die dargestellte Bestreifung der Bezirke im Rahmen der v.g. Dienstzeiten insgesamt mindestens 4 VZÄ bzw. bei der erweiterten Variante 8 VZÄ erforderlich.

Finanzielle Auswirkungen:

Durch die Aufstockung des Außendienstes entstehen zunächst Mehrkosten in Höhe von ca. 55.000 € je Außendienstmitarbeiter, legt man die „Kosten je Arbeitsplatz“ nach KGSt zu Grunde. Dies würde bei 4 Mehrstellen Mehrkosten in Höhe von 220.000 € zur Folge haben (entsprechende Verdopplung der Kosten bei Variante 2). Demgegenüber stehen Einnahmen aus der Verkehrsüberwachung des ruhenden Verkehrs je Mitarbeiter unter Voraussetzung eines durchschnittlichen Krankenstandes gemäß KGSt. Bei einem „normalen“ Krankenstand des/der MitarbeitersIn werden die Personalkosten voraussichtlich durch die erzielten Einnahmen gedeckt sein.

Weitere Kostenpunkte:

- Dienst- und Schutzkleidung: Für Dienst- und Schutzkleidung werden pro Mitarbeiter pro Jahr 900,00 € veranschlagt.
- Diensthandy: Ein Außendienstmitarbeiter erhält ein Diensthandy. Die Anschaffung eines Handys erfolgt über einen Leasingvertrag. Der Vertrag kostet aktuell 35,70 € pro Monat/428,40 € p.a.
- Eine zusätzliche Beschaffung von Fahrzeugen für den Außendienst (Fußstreife) wird nicht benötigt. Zu den Einsatzorten wird mit privateigenem PKW gefahren. Dort fallen die gewohnten 0,30 € pro gefahrenem Kilometer an. Erfahrungsgemäß liegen die Kosten hier im Schnitt bei ca. 350 € pro MA pro Monat/4.200 € p.a.
- Anschaffung von Spinden: Die Kosten pro Spind werden auf 100,00 € geschätzt.
 - ➔ Einmalige Kosten pro Mitarbeiter = 100,00 € (Spind)
 - ➔ Kosten pro Jahr pro Mitarbeiter = 5.528,40 € (Kleidung, Handy, Fahrtk.)

3.2) Verkehrsüberwachung Innendienst

Die personelle Situation im Innendienst der Verkehrsüberwachung wird - wenn alle Stellen wiederbesetzt sind - unter den jetzigen Voraussetzungen als ausreichend angesehen. Sollten die Fallzahlen bezüglich der Umweltzone im aktuellen Umfang bestehen bleiben, muss die bearbeitende Stelle zukünftig regulär in den Stellenplan aufgenommen werden.

Sollte einer Ausweitung der Kontrollzeiten, respektive der Aufstockung des Personals im Außendienst zugestimmt werden, so ist das Personal im Innendienst an die dann steigenden Fallzahlen entsprechend quantitativ anzupassen.

Folgekosten im Innendienst bei entsprechender Personalaufstockung im Außendienst (bei Lösung 1):

Erfasste Fälle 2020 ruhender Verkehr	=	46.024 Fälle
Momentane Stellen Außendienst (abzüglich mobile Streife)	=	12,28 Stellen
Fälle pro Mitarbeiter im Außendienst (46.024 / 12,28)	=	3748 Fälle (gerundet)
Fälle bei linearem Fallanstieg durch 4 Mehrstellen im Außendienst ruhender Verkehr	=	15,91 * 3748 = 59.631
Momentane Stellen Innendienst (abzüglich 2 für den fließenden Verkehr)	=	6,641 Stellen
Zu bearbeitende Fälle Innendienst ruhender Verkehr mit der aktuellen Besetzung	=	46.024/6,641 = 6.930 Fälle
Theoretischer Bedarf Innendienststellen	=	59.631 / 6930 = 8,60 Stellen
Bedarf	=	8,60 – 6,641 = 1,96 Stellen
Kosten Innendienstmitarbeiter, EG 5, Stufe 3	=	55.000 €/Jahr nach KGSt
Jährliche Mehrkosten Lösung 1 €	=	55.000 € x 1,96 St. = 107.800

Bei Lösung 2 (erweiterte Lösung) verdoppelt sich der Personalmehrbedarf, so dass sich folgende Mehrkosten ergeben:

Jährliche Mehrkosten Lösung 2 €	=	55.000 € x 3,92 St. = 215.600
---	---	--------------------------------------

4) Zusammenfassung

- Aus den dargestellten Informationen wird deutlich, dass mit dem aktuellen Personalbestand die Aufgabe der Verkehrsüberwachung entsprechend der derzeitigen Bedürfnisse grundsätzlich wahrgenommen werden kann. Wenn zusätzlich die gewünschte und sinnvolle Ausdehnung der Kontrollen des ruhenden Verkehrs erfolgen soll, ist mehr Personal erforderlich. Nicht nur der eingangs erwähnte Bürgerantrag, sondern eine Vielzahl von Wünschen aus Bevölkerung und Politik sprechen dafür. Die umfangreichen Regelungen, die Zunahme des Fahrzeugbestandes und eine sinkende Bereitschaft, eigenes Fehlverhalten einzugestehen, machen sowohl die tägliche Arbeit für den Außendienst der Verkehrsüberwachung als auch die Bearbeitung im Innendienst anspruchsvoll und durchaus belastend.

Mit den vorgeschlagenen Varianten der Personalaufstockung, der Ausweitung der Dienstzeiten und der Flexibilisierung des Einsatzes soll es ermöglicht werden, den gestiegenen Anforderungen an die

Verkehrsüberwachung bei höherem Parkplatzdruck zu entsprechen, um unerwünschte Auswüchse im Parkverhalten einzudämmen und dem Auftrag, die schwächeren Verkehrsteilnehmer zu schützen, zuverlässig nachzukommen. Die dargestellten Personalbedarfe und Einsatzzeiten ergeben sich aus den Erfahrungen im täglichen Dienstbetrieb in Verbindung mit dem Beschwerdeaufkommen und sind an der Praxis ausgerichtet. Eine regelmäßige Anpassung der Einsatzkriterien ergänzt die Wirksamkeit der Verkehrsüberwachung und trägt zum Erreichen der eingangs genannten Ziele bei.

Abschließend werden die geschätzten finanziellen Auswirkungen beider Varianten in tabellarischer Form gegenübergestellt:

	Variante 1 (minimale Lösung mit zusätzlichen 4 Außendienst- und 1,96 Innendienstkräften)	Variante 2 (erweiterte Lösung mit zusätzlichen 8 Außendienst- und 3,92 Innendienstkräften)
Einmalige Kosten	AD: 4 Spinde: 400 €	AD: 8 Spinde: 800 €
Kosten pro MA p.a.	<u>AD - Personalkosten:</u> 55.000 € * 4 = 220.000 € <u>AD - Kleidung, Handy, Fahrtk.:</u> 5.528,40 € * 4 = rd. 22.100 € <u>ID - Personalkosten:</u> 107.800 €	<u>AD - Personalkosten:</u> 55.000 € * 8 = 440.000 € <u>AD - Kleidung, Handy, Fahrtk.:</u> 5.528,40 € * 8 = rd. 44.200 € <u>ID - Personalkosten:</u> 215.600 €
SUMME Mehrkosten	einmalig: 400 € jährlich: 349.900 €	einmalig: 800 € jährlich: 699.800 €

Die Anzahl der Innendienstkräfte wurde in direkter Relation zu den AD-Kräften errechnet. In Absprache mit der Organisationsabteilung wird hier ggf. zunächst ein geringerer Stellenanteil zur Verfügung gestellt und in Abhängigkeit zur Fallzahlenentwicklung angepasst.

Finanzielle Auswirkungen ☒ ja ☐ nein

Gesamtkosten der Maßnahme	jährliche Folgekosten	Finanzierung Eigenanteil	Finanzierung objektbezogene Einzahlungen	Abstimmung mit dem Kämmerer <input type="checkbox"/> ist erfolgt. <input type="checkbox"/> ist nicht erforderlich, da Haushaltsmittel im Haushaltsjahr zur Verfügung stehen.
---------------------------	-----------------------	--------------------------	--	--

Veranschlagung

<input type="checkbox"/> im Finanzplan	<input type="checkbox"/> im Ergebnisplan	<input type="checkbox"/> Nein	<input type="checkbox"/> Ja, mit	Kostenträger/ Investitionscode Sachkonto
--	--	-------------------------------	----------------------------------	--

Klimaschutz

Klimarelevanz	Veränderungen CO₂-Emissionen	Übereinstimmung mit dem Zielen bzw. dem Zielkonzept der Stadt Siegen	Bestehen alternative Handlungsoptionen?
<input checked="" type="checkbox"/> Nein	<input type="checkbox"/> erhebliche Reduktion	<input type="checkbox"/> Ja	<input type="checkbox"/> Nein

<input type="checkbox"/> Ja, positiv <input type="checkbox"/> Ja, negativ <input type="checkbox"/> Prüfbedarf	<input type="checkbox"/> geringe Reduktion <input type="checkbox"/> geringe Erhöhung <input type="checkbox"/> erhebliche Erhöhung	<input type="checkbox"/> Nein <input type="checkbox"/> Unbekannt	<input type="checkbox"/> Ja
Erläuterung Klimarelevanz			
Begründung (Veränderung / Übereinstimmung / Handlungsoptionen)			

gez.

Arne Fries
Stadtrat

Die Verwaltungsvorlage wurde im Rahmen eines Workflows durch die beteiligten Adressaten digital verifiziert und weitergegeben und ist ohne Unterschrift gültig.

VERWALTUNGSVORLAGE

Geschäftsbereich: 2
Bereich: Kulturförderungen und -veranstaltungen
Bearbeitet von: Eike Jungheim, Astrid Schneider

Siegen, 03.08.2021

Beratungsfolge: ☒ öffentlich ☐ nichtöffentlich

Kulturausschuss	07.09.2021
Haupt- und Finanzausschuss	06.10.2021
Rat	27.10.2021

Kurzbezeichnung:

Rubenspreis der Stadt Siegen, 14. Verleihung

Beschlussvorschlag:

Der Rat der Universitätsstadt Siegen verleiht den 14. Rubenspreis der Stadt Siegen im Jahre 2022 im Rahmen einer öffentlichen Sitzung des Rates am 26.06.2022 an Miriam Cahn, Basel.

Sachverhalt / Begründung:

Die vom Rat der Universitätsstadt Siegen berufene Jury zur Verleihung des 14. Rubenspreises der Stadt Siegen hat in ihrer Sitzung am 23. Juni 2021 den 14. Rubenspreis der in Basel und Maloja (Graubünden/Schweiz) lebenden Künstlerin

Miriam Cahn

zuerkannt. Die Begründung hat folgenden Wortlaut:

"Miriam Cahn vertritt eine eigensinnige malerische Position von großer Ausdruckskraft. Dabei verbinden sich subjektive Wahrnehmungen und Empfindungen mit gesellschaftlichen und politischen Fragen. Im Zentrum steht der Körper in seiner Fragilität und Ausgesetztheit, auch gegenüber äußeren Faktoren, wie sich insbesondere in den Arbeiten zur Situation von Geflüchteten zeigt. Das Verhältnis von menschlichem Körper und Maschine ist ebenso Thema wie das Organische, auch im Sinne einer Verbindung von menschlichen und nicht-menschlichen Wesen. Von Anfang ihrer Entwicklung an hat Cahn eine bewusst feministische,

unabhängige und kompromisslose Haltung eingenommen. Ihre Malerei hat sich frei von akademischen Regeln und Ästhetiken in unterschiedlichsten Formen und Materialien entfaltet."

Die Künstlerin hat sich bereit erklärt, den Preis anzunehmen.

Nach der Stiftungsurkunde zum Rubenspreis der Stadt Siegen wird der Preis von der Jury zuerkannt, während die Verleihung durch den Rat der Stadt zu erfolgen hat. Hierbei ist der Rat an die künstlerische Entscheidung der Jury gebunden.

Die Jury war wie folgt besetzt:

- 1) Frau Prof. Dr. Beate Söntgen, Lüneburg
als Dozentin - Vorsitzende -
- 2) Frau Prof. Jutta Koether, Hamburg/Berlin
als Malerin bzw. Grafikerin
- 3) Frau Prof. Susanne Pfeffer, Frankfurt (Main)
als Museumsdirektorin (entschuldigt bei Jurysitzung als Präsenzveranstaltung)
- 4) Herr Prof. Philippe Pirotte, Frankfurt (Main)
als Kunstsachverständiger
- 5) Frau Prof. Dr. Astrid Mania, Hamburg/Berlin
als Kunstkritikerin

Finanzielle Auswirkungen ☒ ja ☐ nein

Gesamtkosten der Maßnahme	jährliche Folgekosten	Finanzierung Eigenanteil	Finanzierung objektbezogene Einzahlungen	Abstimmung mit dem Kämmerer <input type="checkbox"/> ist erfolgt. <input type="checkbox"/> ist nicht erforderlich, da Haushaltsmittel im Haushaltsjahr zur Verfügung stehen.
50.000		50.000		

Veranschlagung

<input type="checkbox"/> im Finanzplan	<input type="checkbox"/> im Ergebnisplan	<input type="checkbox"/> Nein	<input type="checkbox"/> Ja, mit	Kostenträger/ Investitionscode
				Sachkonto

Klimaschutz

Klimarelevanz	Veränderungen CO ₂ -Emissionen	Übereinstimmung mit dem Zielen bzw. dem Zielkonzept der Stadt Siegen	Bestehen alternative Handlungsoptionen?
<input type="checkbox"/> Nein <input type="checkbox"/> Ja, positiv <input type="checkbox"/> Ja, negativ <input type="checkbox"/> Prüfbedarf	<input type="checkbox"/> erhebliche Reduktion <input type="checkbox"/> geringe Reduktion <input type="checkbox"/> geringe Erhöhung <input type="checkbox"/> erhebliche Erhöhung	<input type="checkbox"/> Ja <input type="checkbox"/> Nein <input type="checkbox"/> Unbekannt	<input type="checkbox"/> Nein <input type="checkbox"/> Ja
Erläuterung Klimarelevanz			
Begründung (Veränderung / Übereinstimmung / Handlungsoptionen)			

i. V.

gez.

Arne Fries

Stadtrat

Die Verwaltungsvorlage wurde im Rahmen eines Workflows durch die beteiligten Adressaten digital verifiziert und weitergegeben und ist ohne Unterschrift gültig.

VERWALTUNGSVORLAGE

Geschäftsbereich: 3
Bereich: Kämmerei
Bearbeitet von: Abt. 3/1 - Kämmerei

Siegen, 20.10.2021

Beratungsfolge: ☒ öffentlich ☐ nichtöffentlich

Rat **27.10.2021**

Kurzbezeichnung:

Jahresabschluss 2019 - Einbringung des Entwurfs -

Beschlussvorschlag:

Der Rat der Stadt Siegen nimmt den als Anlage beigefügten Entwurf des Jahresabschlusses zum 31.12.2019 gemäß § 95 GO NRW zur Kenntnis und verweist ihn (gem. § 59 Abs. 3 GO NRW i. V. m. § 102 GO NRW) zur Prüfung an den Rechnungsprüfungsausschuss.

Sachverhalt / Begründung:

Die Stadt hat gemäß § 95 GO NRW zum Schluss eines jeden Haushaltsjahres einen Jahresabschluss unter Beachtung der Grundsätze ordnungsgemäßer Buchführung aufzustellen, der ein den tatsächlichen Verhältnissen entsprechendes Bild der Vermögens-, Schulden-, Ertrags- und Finanzlage vermittelt.

Nach den gesetzlichen Vorgaben wird der Jahresabschluss zur Prüfung an den Rechnungsprüfungsausschuss verwiesen.

ERGEBNIS 2019:

Ertrags- und Aufwandsarten in €	Plan 2019	Ergebnis 2019	Differenz
10 Ordentliche Erträge	306.671.890	313.408.521,95	6.736.631,95
17 Ordentliche Aufwendungen	309.291.307	310.436.907,47	1.145.600,47
18 Ergebnis der lfd. Verwaltungstätigkeit	-2.619.417	2.971.614,48	5.591.031,48
19 Finanzerträge	3.021.200	3.321.754,52	300.554,52
20 Zinsen und sonstige Finanzaufwendungen	5.513.100	7.517.428,86	2.004.328,86
21 Finanzergebnis	-2.491.900	-4.195.674,34	-1.703.774,34
22 Ordentliches Ergebnis	-5.111.317	-1.224.059,86	3.887.257,14
26 Jahresergebnis	-5.111.317	-1.224.059,86	3.887.257,14

Die Ergebnisrechnung weist einen Fehlbetrag in Höhe von rd. -1,2 Mio. € aus. Gegenüber den Planwerten ergibt sich eine Verbesserung von rd. 3,9 Mio. €.

Die Finanzrechnung weist einen Überschuss von rd. 12,2 Mio. € aus. Dadurch war es insb. möglich, den Kassenkreditbestand (ohne Neubewertung der CHF-Kredite) um 11 Mio. € abzubauen.

Die Höhe der Kassenkredite beträgt zum 31.12.2019 229,9 Mio. € und ist um 9,1 Mio. € gegenüber dem Jahresanfang 2019 gesunken (wegen der Neubewertung der CHF-Kredite).

Einzelheiten zum Abschluss 2019 und zu den Abweichungen sind insb. dem Lagebericht 2019 zu entnehmen. Seit Einführung des Neuen Kommunalen Finanzmanagements zum 01.01.2009 wurden insgesamt rd. 265,7 Mio. € (59,6 %) des Eigenkapitals aufgebraucht.

Über-/außerplanmäßige Mittelbereitstellungen

Im Zuge der Einbringung des Jahresabschlusses 2019 werden zu den bereits mit Verwaltungsvorlagen Nr. 2592/2019 und Nr. 2928/2020 in den Sitzungen des Rates am 25.09.2019 und 03.06.2020 vorgelegten weitere über- und außerplanmäßige Mittelbereitstellungen 2019 zur Kenntnis gegeben bzw. zur nachträglichen Zustimmung vorgelegt (siehe Anlage C zum Jahresabschluss). Die Kenntnisnahme bzw. Zustimmung zu den über-/außerplanmäßigen Mittelbereitstellungen erfolgt mit dem Feststellungsbeschluss des Rates zum Jahresabschluss 2019.

Finanzielle Auswirkungen ☐ ja ☐ nein

Gesamtkosten der Maßnahme	jährliche Folgekosten	Finanzierung Eigenanteil	Finanzierung objektbezogene Einzahlungen	Abstimmung mit dem Kämmerer <input type="checkbox"/> ist erfolgt. <input type="checkbox"/> ist nicht erforderlich, da Haushaltsmittel im Haushaltsjahr zur Verfügung stehen.
---------------------------	-----------------------	--------------------------	--	--

Veranschlagung

<input type="checkbox"/> im Finanzplan	<input type="checkbox"/> im Ergebnisplan	<input type="checkbox"/> Nein	<input type="checkbox"/> Ja, mit	Kostenträger/ Investitionscode Sachkonto
--	--	-------------------------------	----------------------------------	--

Klimaschutz

Klimarelevanz	Veränderungen CO ₂ -Emissionen	Übereinstimmung mit dem Zielen bzw. dem Zielkonzept der Stadt Siegen	Bestehen alternative Handlungsoptionen?
<input checked="" type="checkbox"/> Nein <input type="checkbox"/> Ja, positiv <input type="checkbox"/> Ja, negativ <input type="checkbox"/> Prüfbedarf	<input type="checkbox"/> erhebliche Reduktion <input type="checkbox"/> geringe Reduktion <input type="checkbox"/> geringe Erhöhung <input type="checkbox"/> erhebliche Erhöhung	<input type="checkbox"/> Ja <input type="checkbox"/> Nein <input type="checkbox"/> Unbekannt	<input type="checkbox"/> Nein <input type="checkbox"/> Ja
Erläuterung Klimarelevanz 			
Begründung (Veränderung / Übereinstimmung / Handlungsoptionen) 			


In Vertretung

gez.

Wolfgang Cavelius

I. Beigeordneter und Stadtkämmerer

Die Verwaltungsvorlage wurde im Rahmen eines Workflows durch die beteiligten Adressaten digital verifiziert und weitergegeben und ist ohne Unterschrift gültig.




Universitätsstadt
Siegen

Jahresabschluss 2019

Jahresabschluss der Stadt Siegen für das Haushaltsjahr 2019

aufgestellt:

Siegen, 15.10.2021



Wolfgang Cavelius

Stadtkämmerer

bestätigt:

Siegen, 15.10.2021



Steffen Mues

Bürgermeister

Inhaltsübersicht

	Seite
1. Vorwort	1
2. Gesamtergebnisrechnung	2
3. Gesamtfinanzzrechnung	3
4. Bilanz	4
5. Anhang	
5.1 Einleitung	6
5.2 Bilanz	
a) Bilanzierungs- und Bewertungsmethoden	7
b) Kommentierungen zu einzelnen Bilanzpositionen	8
5.3 Finanzielle Verpflichtungen (Bürgschaften, Leasing)	25
5.4 Noch nicht erhobene Beiträge aus fertiggestellten Erschließungsmaßnahmen	26
5.5 Detaillierte Darstellung der Ertrags- und Aufwandsarten der Ergebnisrechnung	27
5.6 Anlagenspiegel	33
5.7 Forderungsspiegel	34
5.8 Verbindlichkeitspiegel	35
5.9 Eigenkapitalspiegel	36
5.10 Programm „NRW.BANK.Gute Schule 2020“	37
Nachrichtliche Ausweise	40
6. Lagebericht	
6.1 Vorbemerkung	41
6.2 Haushaltssituation 2019	41
6.3 Erläuterung der Vermögens-, Schulden-, Ertrags- / Aufwands- und Finanzlage	42
6.4 Darstellung der Personalsituation	56
6.5 Angaben nach § 95 Abs. 3 GO NRW	56
6.6 Vorgänge von besonderer Bedeutung nach Schluss des Haushaltsjahres	56
6.7 Chancen und Risiken der künftigen Entwicklung der Stadt Siegen	56
7. Teilergebnis- und Teilfinanzrechnungen Produktbereiche 001 bis 017	58
Anlagen A und B - Angaben nach § 95 Abs. 3 GO NRW	177
Anlage C 1 Ermächtigungsübertragungen konsumtiv	200
Anlage C 2 Ermächtigungsübertragungen investiv	202
Anlage C 3 Ermächtigungsübertragungen Rückstellungen	205
Anlage D Über- und außerplanmäßige Mittelbereitstellungen	206
Anlage E Instandhaltungsrückstellungen	209

1. Vorwort

Gemäß § 95 GO NRW hat die Gemeinde zum Schluss eines jeden Haushaltsjahres einen Jahresabschluss aufzustellen. Dieser muss unter Beachtung der Grundsätze ordnungsmäßiger Buchführung ein den tatsächlichen Verhältnissen entsprechendes Bild der Vermögens-, Schulden-, Ertrags- und Finanzlage der Stadt vermitteln und ist zu erläutern.

Er besteht gemäß § 95 Abs. 2 GO aus

- der Ergebnisrechnung
- der Finanzrechnung
- den Teilrechnungen und
- der Bilanz.

Der Jahresabschluss ist um einen Anhang zu erweitern. Darüber hinaus ist ein Lagebericht aufzustellen.

Eine Aufstellung über die Mitglieder des Verwaltungsvorstandes sowie über die Ratsmitglieder ist gemäß § 95 Abs. 3 GO Bestandteil des Lageberichtes. In dieser Aufstellung sind auch die Personen aufzuführen, die im Haushaltsjahr ausgeschieden sind.

Jahresabschluss 2019

Gesamtergebnisrechnung							
Kernhaushalt							
Nr.	Bezeichnung	Ergebnis 2018	Fortgeschr. Ansatz 2019	davon Ermächtigungsü bertragungen aus 2018	Ergebnis 2019	Vergleich Fortgeschr. Ansatz / Ergebnis 2019	Ermächtigungsü bertragungen nach 2020
01	Steuern und ähnliche Abgaben	144.904.096,99	147.958.000,00	0,00	148.734.988,47	776.988,47	0,00
02	+ Zuwendungen und allgemeine Umlagen	93.722.609,19	106.047.740,00	0,00	104.291.441,22	-1.756.298,78	0,00
03	+ Sonstige Transfererträge	2.619.551,06	2.504.700,00	0,00	2.419.491,90	-85.208,10	0,00
04	+ Öffentlich-rechtliche Leistungsentgelte	25.324.786,32	25.688.700,00	0,00	25.892.661,79	203.961,79	0,00
05	+ Privatrechtliche Leistungsentgelte	5.745.521,77	5.935.400,00	0,00	5.563.848,21	-371.551,79	0,00
06	+ Kostenerstattungen und Kostenumlagen	9.564.596,49	9.349.400,00	0,00	10.084.702,24	735.302,24	0,00
07	+ Sonstige ordentliche Erträge	13.420.653,33	8.387.950,00	0,00	15.448.386,79	7.060.436,79	0,00
08	+ Aktivierte Eigenleistungen	776.108,07	800.000,00	0,00	973.001,33	173.001,33	0,00
09	+/- Bestandsveränderungen	0,00	0,00	0,00	0,00	0,00	0,00
10	= Ordentliche Erträge	296.077.923,22	306.671.890,00	0,00	313.408.521,95	6.736.631,95	0,00
11	- Personalaufwendungen	73.928.438,32	72.911.881,89	16.184,89	77.884.236,91	4.972.355,02	7.116,06
12	- Versorgungsaufwendungen	9.738.494,50	8.438.800,00	0,00	9.830.157,08	1.391.357,08	0,00
13	- Aufwendungen für Sach- und Dienstleistungen	39.998.451,04	53.583.820,71	6.299.720,71	41.153.471,22	-12.430.349,49	8.452.858,25
14	- Bilanzielle Abschreibungen	21.866.050,96	21.550.350,00	0,00	22.279.044,01	728.694,01	0,00
15	- Transferaufwendungen	142.126.840,06	149.299.316,96	921.056,96	145.989.841,65	-3.309.475,31	904.863,15
16	- Sonstige ordentliche Aufwendungen	12.121.250,81	10.767.100,00	23.000,00	13.300.156,60	2.533.056,60	22.300,00
17	= Ordentliche Aufwendungen	299.779.525,69	316.551.269,56	7.259.962,56	310.436.907,47	-6.114.362,09	9.387.137,46
18	= Ordentliches Ergebnis (= Zeilen 10 und 17)	-3.701.602,47	-9.879.379,56	-7.259.962,56	2.971.614,48	12.850.994,04	-9.387.137,46
19	+ Finanzerträge	3.909.004,88	3.021.200,00	0,00	3.321.754,52	300.554,52	0,00
20	- Zinsen und sonstige Finanzaufwendungen	7.028.742,96	5.513.100,00	0,00	7.517.428,86	2.004.328,86	0,00
21	= Finanzergebnis (= Zeilen 19 und 20)	-3.119.738,08	-2.491.900,00	0,00	-4.195.674,34	-1.703.774,34	0,00
22	= Ergebnis der laufenden Verwaltungstätigkeit (= Zeilen 18 und 21)	-6.821.340,55	-12.371.279,56	-7.259.962,56	-1.224.059,86	11.147.219,70	-9.387.137,46
23	+ Außerordentliche Erträge	0,00	0,00	0,00	0,00	0,00	0,00
24	- Außerordentliche Aufwendungen	0,00	0,00	0,00	0,00	0,00	0,00
25	= Außerordentliches Ergebnis (= Zeilen 23 und 24)	0,00	0,00	0,00	0,00	0,00	0,00
26	= Jahresergebnis (= Zeilen 22 und 25)	-6.821.340,55	-12.371.279,56	-7.259.962,56	-1.224.059,86	11.147.219,70	-9.387.137,46
27	- globaler Minderaufwand	0,00	0,00	0,00	0,00	0,00	0,00
28	= Jahresergebnis nach Abzug globaler Minderaufwand (= Zeilen 26 und 27)	-6.821.340,55	-12.371.279,56	-7.259.962,56	-1.224.059,86	11.147.219,70	-9.387.137,46
28A	Nachrichtlich: Verrechnung von Erträgen und Aufwendungen						
29	Verrechnete Erträge bei Vermögensgegenständen	2.874.385,18	0,00	0,00	526.683,94	526.683,94	0,00
30	Verrechnete Erträge bei Finanzanlagen	637.660,47	0,00	0,00	3.569.215,04	3.569.215,04	0,00
31	Verrechnete Aufwendungen bei Vermögensgegenständen	3.496.756,07	0,00	0,00	954.610,26	954.610,26	0,00
32	Verrechnete Aufwendungen bei Finanzanlagen	883,81	0,00	0,00	0,00	0,00	0,00
33	Verrechnungssaldo (= Zeilen 29 bis 32)	14.405,77	0,00	0,00	3.141.288,72	3.141.288,72	0,00

Jahresabschluss 2019

Gesamtfinanzrechnung							
Kernhaushalt							
Nr.	Bezeichnung	Ergebnis 2018	Fortgeschr. Ansatz 2019	davon Ermächtigungsübertragungen aus 2018	Ergebnis 2019	Vergleich Fortgeschr. Ansatz / Ergebnis 2019	Ermächtigungsübertragungen nach 2020
01	Steuern und ähnliche Abgaben	145.612.275,80	147.958.000,00	0,00	149.743.527,67	1.785.527,67	0,00
02	+ Zuwendungen und allgemeine Umlagen	83.095.140,73	97.177.590,00	0,00	93.557.301,59	-3.620.288,41	0,00
03	+ Sonstige Transfereinzahlungen	5.331.587,61	1.202.000,00	0,00	4.696.094,47	3.494.094,47	0,00
04	+ Öffentlich-rechtliche Leistungsentgelte	23.929.603,04	23.791.300,00	0,00	24.187.635,60	396.335,60	0,00
05	+ Privatrechtliche Leistungsentgelte	5.707.931,05	5.885.400,00	0,00	5.466.189,15	-419.210,85	0,00
06	+ Kostenerstattungen und Kostenumlagen	9.264.031,08	9.349.400,00	0,00	8.531.038,71	-818.361,29	0,00
07	+ Sonstige Einzahlungen	7.613.510,41	8.387.950,00	0,00	11.156.244,41	2.768.294,41	0,00
08	+ Zinsen und sonstige Finanzeinzahlungen	10.376.883,54	3.021.200,00	0,00	9.605.427,20	6.584.227,20	0,00
09	= Einzahlungen aus laufender Verwaltungstätigkeit	290.930.963,26	296.772.840,00	0,00	306.943.458,80	10.170.618,80	0,00
10	- Personalauszahlungen	68.801.937,72	72.142.092,89	16.184,89	70.792.240,36	-1.349.852,53	7.116,06
11	- Versorgungsauszahlungen	7.086.652,22	7.088.800,00	0,00	8.801.219,93	1.712.419,93	0,00
12	- Auszahlungen für Sach- und Dienstleistungen	39.361.822,36	57.332.602,15	9.527.502,15	40.570.624,74	-16.761.977,41	11.743.196,31
13	- Zinsen und sonstige Finanzauszahlungen	11.810.462,12	5.513.100,00	0,00	11.734.634,10	6.221.534,10	0,00
14	- Transferauszahlungen	144.864.152,19	149.252.416,96	921.056,96	148.199.184,48	-1.053.232,48	904.863,15
15	- Sonstige Auszahlungen	10.650.938,50	10.774.100,00	23.000,00	11.120.410,25	346.310,25	22.300,00
16	= Auszahlungen aus laufender Verwaltungstätigkeit	282.575.965,11	302.103.112,00	10.487.744,00	291.218.313,86	-10.884.798,14	12.677.475,52
17	= Saldo aus laufender Verwaltungstätigkeit (Zeilen 9 und 16)	8.354.998,15	-5.330.272,00	-10.487.744,00	15.725.144,94	21.055.416,94	-12.677.475,52
18	+ Zuwendungen für Investitionsmaßnahmen	7.119.236,00	15.007.000,00	0,00	11.230.991,60	-3.776.008,40	0,00
19	+ Einzahlungen aus der Veräußerung von Sachanlagen	3.200.243,62	2.373.500,00	0,00	1.753.226,82	-620.273,18	0,00
20	+ Einzahlungen aus d. Veräußerung v. Finanzanlagen	3.836,10	145.900,00	0,00	145.900,00	0,00	0,00
21	+ Einzahlungen aus Beiträgen u.ä. Entgelten	795.245,86	515.000,00	0,00	497.802,16	-17.197,84	0,00
22	+ Sonstige Investitionseinzahlungen	50.077,43	9.000,00	0,00	22.596,76	13.596,76	0,00
23	= Einzahlungen aus Investitionstätigkeit	11.168.639,01	18.050.400,00	0,00	13.650.517,34	-4.399.882,66	0,00
24	- Ausz. f. d. Erwerb v. Grundstücken u. Gebäuden	566.333,13	1.432.600,00	162.600,00	611.493,08	-821.106,92	112.600,00
25	- Auszahlungen für Baumaßnahmen	8.418.246,41	42.378.673,78	20.820.173,78	13.527.967,12	-28.850.706,66	21.828.774,96
26	- Ausz. f. d. Erwerb v. beweglichem Anlagevermögen	3.013.456,11	7.151.977,87	2.713.217,87	4.655.588,63	-2.496.389,24	2.920.901,85
27	- Auszahlungen für den Erwerb von Finanzanlagen	0,00	145.900,00	0,00	26.003,54	-119.896,46	0,00
28	- Auszahlungen von aktivierbaren Zuwendungen	118.569,11	1.809.500,00	62.750,00	515.039,10	-1.294.460,90	273.700,00
29	- Sonstige Investitionsauszahlungen	15.750,00	0,00	0,00	60.854,06	60.854,06	0,00
30	= Auszahlungen aus Investitionstätigkeit	12.132.354,76	52.918.651,65	23.758.741,65	19.396.945,53	-33.521.706,12	25.135.976,81
31	= Saldo aus Investitionstätigkeit (Zeilen 23 und 30)	-963.715,75	-34.868.251,65	-23.758.741,65	-5.746.428,19	29.121.823,46	-25.135.976,81
32	= Finanzmittelüberschuss/-fehlbetrag (Zeilen 17 und 31)	7.391.282,40	-40.198.523,65	-34.246.485,65	9.978.716,75	50.177.240,40	-37.813.452,33
33	+Aufn. u. Rückfl. v. Investitionskred. u. d. wirtschaftl. gleichk. Rechtsverh.	3.139.360,24	21.821.000,00	10.712.000,00	7.837.900,00	-13.983.100,00	10.625.225,00
34	+Aufnahme und Rückflüsse von Krediten zur Liquiditätssicherung	88.776.000,00	0,00	0,00	132.062.100,00	132.062.100,00	0,00
35	-Tilg. u. Gewähr. v. Investitionskred. u. diesen wirtschaftl. gleichk. Rechtsv.	6.282.371,38	5.699.300,00	0,00	5.616.297,43	-83.002,57	0,00
36	-Tilgung und Gewährung von Krediten zur Liquiditätssicherung	96.000.000,00	0,00	0,00	143.000.000,00	143.000.000,00	0,00
37	= Saldo aus Finanzierungstätigkeit	-10.367.011,14	16.121.700,00	10.712.000,00	-8.716.297,43	-24.837.997,43	10.625.225,00
38	= Änderung des Bestandes an eigenen Finanzmitteln (Zeilen 32 und 37)	-2.975.728,74	-24.076.823,65	-23.534.485,65	1.262.419,32	25.339.242,97	-27.188.227,33
39	+ Anfangsbestand an Finanzmitteln	5.685.484,06	2.709.755,32	0,00	2.709.755,32	0,00	0,00
40	= Liquide Mittel (Zeilen 38 und 39)	2.709.755,32	-21.367.068,33	-23.534.485,65	3.972.174,64	25.339.242,97	-27.188.227,33

Bilanz der Stadt Siegen zum 31.12.2019

Aktiva	31.12.2019	31.12.2018
1. Anlagevermögen	974.827.468,03 €	975.581.296,48 €
1.1 Immaterielle Vermögensgegenstände	313.021,53 €	317.665,73 €
1.2 Sachanlagen	787.089.608,76 €	791.165.661,37 €
1.2.1 Unbebaute Grundstücke und grundstücksgleiche Rechte	143.378.786,36 €	142.936.614,39 €
1.2.1.1 Grünflächen	63.708.574,55 €	61.849.704,93 €
1.2.1.2 Ackerland	6.867.585,26 €	6.786.699,72 €
1.2.1.3 Wald, Forsten	14.137.329,38 €	14.132.593,07 €
1.2.1.4 Sonstige unbebaute Grundstücke	58.665.297,17 €	60.167.616,67 €
1.2.2 Bebaute Grundstücke und grundstücksgleiche Rechte	286.865.922,11 €	291.912.033,70 €
1.2.2.1 Kinder- und Jugendeinrichtungen	19.868.091,64 €	20.279.248,48 €
1.2.2.2 Schulen	168.356.592,31 €	172.729.111,35 €
1.2.2.3 Wohnbauten	2.265.843,77 €	2.320.373,21 €
1.2.2.4 Sonstige Dienst-, Geschäfts- und Betriebsgebäude	96.375.394,39 €	96.583.300,66 €
1.2.3 Infrastrukturvermögen	302.056.547,92 €	308.839.049,98 €
1.2.3.1 Grund und Boden des Infrastrukturvermögens	54.929.831,68 €	54.549.312,87 €
1.2.3.2 Brücken und Tunnel	34.724.866,80 €	35.692.471,48 €
1.2.3.3 Gleisanlagen mit Streckenausrüstung und Sicherheitsanlagen	339.058,63 €	369.882,14 €
1.2.3.4 Entwässerungs- und Abwasserbeseitigungsanlagen	816.024,92 €	3.272.331,29 €
1.2.3.5 Straßennetz mit Wegen, Plätzen und Verkehrslenkungsanlagen	208.686.812,69 €	212.396.075,44 €
1.2.3.6 Sonstige Bauten des Infrastrukturvermögens	2.559.953,20 €	2.558.976,76 €
1.2.4 Bauten auf fremdem Grund und Boden	13.527.361,70 €	13.754.783,41 €
1.2.5 Kunstgegenstände, Kulturdenkmäler	7.126.030,13 €	7.123.520,13 €
1.2.6 Maschinen und technische Anlagen, Fahrzeuge	9.533.888,58 €	9.020.985,66 €
1.2.7 Betriebs- und Geschäftsausstattung	4.364.896,38 €	4.619.200,55 €
1.2.8 Geleistete Anzahlungen, Anlagen im Bau	20.236.175,58 €	12.959.473,55 €
1.3 Finanzanlagen	187.424.837,74 €	184.097.969,38 €
1.3.1 Anteile an verbundenen Unternehmen	65.951.623,83 €	65.926.623,83 €
1.3.2 Beteiligungen	1.887.102,69 €	1.886.102,69 €
1.3.3 Sondervermögen	106.498.805,88 €	106.498.805,88 €
1.3.4 Wertpapiere des Anlagevermögens	11.503.917,38 €	8.080.602,34 €
1.3.5 Ausleihungen	1.583.387,96 €	1.705.834,64 €
1.3.5.1 an verbundene Unternehmen	0,00 €	0,00 €
1.3.5.2 an Beteiligungen	0,00 €	0,00 €
1.3.5.3 an Sondervermögen	0,00 €	0,00 €
1.3.5.4 sonstige Ausleihungen	1.583.387,96 €	1.705.834,64 €
2. Umlaufvermögen	33.094.528,78 €	27.866.484,62 €
2.1 Vorräte	1.980.573,75 €	2.254.398,30 €
2.1.1 Roh-, Hilfs- und Betriebsstoffe, Waren	1.980.573,75 €	2.254.398,30 €
2.1.2 Geleistete Anzahlungen	0,00 €	0,00 €
2.2 Forderungen und sonstige Vermögensgegenstände	27.025.378,73 €	22.902.331,00 €
2.2.1 Öffentlich- rechtliche Forderungen und Forderungen aus Transferleistungen	23.279.205,36 €	19.948.336,04 €
2.2.2 Privatrechtliche Forderungen	3.426.254,91 €	2.776.378,04 €
2.2.3 Sonstige Vermögensgegenstände	319.918,46 €	177.616,92 €
2.3 Wertpapiere des Umlaufvermögens	116.401,66 €	0,00 €
2.4 Liquide Mittel	3.972.174,64 €	2.709.755,32 €
3. Aktive Rechnungsabgrenzung	6.155.611,39 €	5.526.401,14 €
Bilanzsumme	1.014.077.608,20 €	1.008.974.182,24 €

		31.12.2019	31.12.2018
Passiva			
1. Eigenkapital		180.413.387,44 €	178.495.908,58 €
1.1	Allgemeine Rücklage	181.637.447,30 €	185.317.249,13 €
1.2	Sonderrücklagen	0,00 €	0,00 €
1.3	Ausgleichsrücklage	0,00 €	0,00 €
1.4	Jahresfehlbetrag	-1.224.059,86 €	-6.821.340,55 €
2. Sonderposten		301.260.468,58 €	303.463.182,14 €
2.1	für Zuwendungen	260.544.741,96 €	262.634.578,11 €
2.2	für Beiträge	37.247.729,92 €	37.717.440,14 €
2.3	für den Gebührenaussgleich	1.414.222,00 €	1.686.426,00 €
2.4	Sonstige Sonderposten	2.053.774,70 €	1.424.737,89 €
3. Rückstellungen		145.738.891,15 €	139.740.399,15 €
3.1	Pensionsrückstellungen	133.120.874,00 €	128.946.072,00 €
3.2	Rückstellungen für Deponien und Altlasten	0,00 €	0,00 €
3.3	Instandhaltungsrückstellungen	903.265,95 €	854.620,43 €
3.4	Sonstige Rückstellungen nach § 36 Abs. 4 und 5	11.714.751,20 €	9.939.706,72 €
4. Verbindlichkeiten		357.282.596,98 €	358.096.765,06 €
4.1	Anleihen	0,00 €	0,00 €
4.1.1	für Investitionen	0,00 €	0,00 €
4.1.2	zur Liquiditätssicherung	0,00 €	0,00 €
4.2	Verbindlichkeiten aus Krediten für Investitionen	86.440.848,79 €	84.123.988,01 €
4.2.1	von verbundenen Unternehmen	0,00 €	- €
4.2.2	von Beteiligungen	0,00 €	- €
4.2.3	von Sondervermögen	0,00 €	- €
4.2.4	vom öffentlichen Bereich	130.320,00 €	130.320,00 €
4.2.5	von Kreditinstituten	86.310.528,79 €	83.993.668,01 €
4.3	Verbindlichkeiten aus Krediten zur Liquiditätssicherung	229.917.981,91 €	239.048.525,92 €
4.4	Verbindlichkeiten aus Vorgängen, die Kreditaufnahmen wirtschaftlich gleichkommen	11.110.768,35 €	11.210.046,24 €
4.5	Verbindlichkeiten aus Lieferungen und Leistungen	6.586.247,35 €	6.351.142,05 €
4.6	Verbindlichkeiten aus Transferleistungen	3.186.045,11 €	2.599.833,29 €
4.7	Sonstige Verbindlichkeiten	4.977.966,53 €	4.132.690,94 €
4.8	Erhaltene Anzahlungen	15.062.738,94 €	10.630.538,61 €
5. Passive Rechnungsabgrenzung		29.382.264,05 €	29.177.927,31 €
Bilanzsumme		1.014.077.608,20 €	1.008.974.182,24 €

Vorbemerkung:

Am 01. Januar 2019 ist die neue Kommunalhaushaltsverordnung Nordrhein-Westfalen – KomHVO – in Kraft getreten. Die Rechtsgrundlage für den Abschluss hat sich dadurch teilweise geändert.

Die Änderungen betreffen sowohl die Haushaltsplanung als auch den Jahresabschluss. So wurde beispielsweise die Möglichkeit geschaffen, einen „globalen Minderaufwand“ zu veranschlagen. Die Vorgaben zum Vorbericht des Haushalts und den erforderlichen Erläuterungen wurden ebenfalls angepasst. Auch die Möglichkeiten der Aktivierung (Komponentenansatz) sowie die Vorschriften zu Rückstellungen wurden durch das sog. NKF-Weiterentwicklungsgesetz neu gefasst.

5. Anhang

5.1 Einleitung

Im Anhang sind zu den Posten der Bilanz die verwendeten Bilanzierungs- und Bewertungsmethoden anzugeben. Die Positionen der Ergebnisrechnung und die in der Finanzrechnung nachzuweisenden Einzahlungen und Auszahlungen aus der Investitionstätigkeit und der Finanzierungstätigkeit sind zu erläutern. Die Anwendung von Vereinfachungsregelungen und Schätzungen ist zu beschreiben. Die Erläuterungen sind so zu fassen, dass sachverständige Dritte die Sachverhalte beurteilen können.

Gesondert anzugeben und zu erläutern sind gemäß § 45 Abs. 2 KomHVO:

1. Besondere Umstände, die dazu führen, dass der Jahresabschluss nicht ein den tatsächlichen Verhältnissen entsprechendes Bild der Vermögens-, Schulden-, Ertrags- und Finanzlage der Kommune vermittelt,
2. die Verringerung der allgemeinen Rücklage und ihre Auswirkungen auf die weitere Entwicklung des Eigenkapitals innerhalb der auf das abgelaufene Haushaltsjahr bezogenen mittelfristigen Ergebnis- und Finanzplanung,
3. Abweichungen vom Grundsatz der Einzelbewertung und von bisher angewandten Bewertungs- und Bilanzierungsmethoden,
4. die Vermögensgegenstände des Anlagevermögens, für die Rückstellungen für unterlassene Instandhaltung gebildet worden sind, unter Angabe des Rückstellungsbetrages,
5. die Aufgliederung des Postens „Sonstige Rückstellungen“ entsprechend § 37 Absatz 5 und 6, sofern es sich um wesentliche Beträge handelt,
6. Abweichungen von der standardmäßig vorgesehenen linearen Abschreibung sowie von der örtlichen Abschreibungstabelle bei der Festlegung der Nutzungsdauer von Vermögensgegenständen,
7. noch nicht erhobene Beiträge aus fertiggestellten Erschließungsmaßnahmen,
8. bei Fremdwährungen der Kurs der Währungsumrechnung,
9. die Verpflichtungen aus Leasingverträgen,

10. Name und Sitz anderer Unternehmen, die Höhe des Anteils am Kapital, das Eigenkapital und das Ergebnis des letzten Geschäftsjahrs dieser Unternehmen, für das ein Jahresabschluss vorliegt, soweit es sich um Beteiligungen im Sinne des § 271 Absatz 1 des Handelsgesetzbuches handelt.
11. bei Anwendung des § 35a,
- a.) mit welchem Betrag jeweils Vermögensgegenstände, Schulden, schwebende Geschäfte und mit hoher Wahrscheinlichkeit erwartete Transaktionen zur Absicherung welcher Risiken in welche Arten von Bewertungseinheiten einbezogen sind sowie die Höhe der mit Bewertungseinheiten abgesicherten Risiken,
 - b.) für die jeweils abgesicherten Risiken, warum, in welchem Umfang und für welchen Zeitraum sich die gegenläufigen Wertänderungen oder Zahlungsströme künftig voraussichtlich ausgleichen einschließlich der Methode der Ermittlung,
 - c.) eine Erläuterung der mit hoher Wahrscheinlichkeit erwarteten Transaktionen, die in Bewertungseinheiten einbezogen wurden,
- soweit die Angaben nicht im Lagebericht gemacht werden.

Im Anhang ist anzugeben, ob und für welchen Zeitraum ein gültiger Gleichstellungsplan gemäß § 5 des Gesetzes zur Gleichstellung von Frauen und Männern für das Land Nordrhein-Westfalen vorliegt.

Zu erläutern sind auch die im Verbindlichkeitspiegel auszuweisenden Haftungsverhältnisse sowie alle Sachverhalte, aus denen sich künftig erhebliche finanzielle Verpflichtungen ergeben können und weitere wichtige Angaben, soweit sie nach Vorschriften der Gemeindeordnung oder dieser Verordnung für den Anhang vorgesehen sind.

Dem Anhang ist gem. § 45 Abs. 3 KomHVO ein Anlagenspiegel, ein Forderungsspiegel und ein Verbindlichkeitspiegel nach den §§ 46 bis 48 KomHVO sowie ein Eigenkapitalsspiegel und eine Übersicht über die in das folgende Jahr übertragenen Haushaltsermächtigungen beizufügen.

5.2 Bilanz

a) Bilanzierungs- und Bewertungsmethoden

Die Schlussbilanz zum 31.12.2019 sowie der Anhang und der Lagebericht zur Schlussbilanz wurden auf Grundlage der Kommunalhaushaltsverordnung (KomHVO) sowie unter Beachtung der Grundsätze ordnungsmäßiger Buchführung erstellt.

In der Bilanz sind nach dem Vollständigkeitsgebot (§ 42 Abs. 1 KomHVO) sämtliche Vermögensgegenstände, das Eigenkapital sowie Schulden und Rechnungsabgrenzungsposten darzustellen.

Bei der Bilanzierung wurden gem. § 33 KomHVO die Grundsätze ordnungsmäßiger Buchführung angewendet.

Insbesondere wurden folgende Grundsätze beachtet:

- Vermögensgegenstände und Schulden wurden einzeln bewertet.

- Es wurde wirklichkeitsgetreu bewertet, d. h. alle vorhersehbaren Risiken und Verluste, die bis zum Abschlussstichtag entstanden sind, wurden berücksichtigt, selbst wenn sie erst zwischen dem Abschlussstichtag und dem Tag der Aufstellung des Jahresabschlusses bekannt geworden sind. Risiken und Verluste, für deren Verwirklichung im Hinblick auf die besonderen Verhältnisse der öffentlichen Haushaltswirtschaft nur eine geringe Wahrscheinlichkeit spricht, bleiben außer Betracht. Gewinne wurden nur berücksichtigt, wenn sie am Abschlussstichtag realisiert waren.
- Im Haushaltsjahr entstandene Aufwendungen und erzielte Erträge wurden unabhängig von den Zeitpunkten der entsprechenden Zahlungen berücksichtigt.
- Ein Vermögensgegenstand wurde in die Bilanz aufgenommen, wenn die Stadt das wirtschaftliche Eigentum daran innehat und dieser selbstständig verwertbar ist. Als Anlagevermögen wurden nur die Gegenstände ausgewiesen, die dazu bestimmt sind, dauernd der Aufgabenerfüllung zu dienen.
- Die Bewertung der Zugänge zum Anlagevermögen erfolgte zu Anschaffungs- und Herstellungskosten. Die Abschreibungen berechnen sich grundsätzlich nach der linearen Methode. Auf das Wahlrecht zur Anwendung der degressiven oder leistungsbezogenen Abschreibung gem. § 36 Abs. 1 KomHVO wurde verzichtet.
- Die Nutzungsdauern der Vermögensgegenstände sind in der Abschreibungstabelle der Universitätsstadt Siegen festgelegt, die die Vorgaben der NKF-Rahmentabelle (Anlage 16 zu § 36 KomHVO) berücksichtigt. Im Jahresabschluss 2019 wurden erstmals Ladesäulen für Elektrofahrzeuge aktiviert. Hierfür wurde gemäß der AfA-Tabelle des Bundesfinanzministeriums eine Nutzungsdauer von 10 Jahren festgelegt. In der AfA-Tabelle der Stadt Siegen ist die Position unter der Nr. 3.251 Wallbox / Batterieladestation zu finden.
- Die Anschaffung und Herstellung von Vermögensgegenständen des Anlagevermögens mit Anschaffungs- und Herstellungskosten von 60 bis einschließlich 800 € ohne Umsatzsteuer werden im Jahr des Zugangs sofort abgeschrieben, Vermögensgegenstände <60 € unmittelbar als Aufwand verbucht.
- Erhaltene Zuwendungen wurden auf der Passivseite als Sonderposten bilanziert und werden über die Nutzungsdauer des Hauptanlagegutes aufgelöst.
- Rückstellungen wurden nach den Regelungen des § 37 KomHVO gebildet.

Abweichungen von diesen Grundsätzen und weitere Besonderheiten werden bei den jeweiligen Bilanzpositionen erläutert.

b) Kommentierung zu einzelnen Bilanzpositionen

Aktiva

• Anlagevermögen

Für den Bereich des Anlagevermögens werden den Erläuterungen zu den einzelnen Bilanzpositionen Tabellen vorangestellt, aus denen die Veränderungen der Buchwerte entnommen werden können.

In der Spalte – Zugang – sind Zugänge,

- die sich aus investiven Auszahlungen im Jahr 2019 ergeben
- aus Anlagen im Bau, die in 2019 fertig gestellt wurden (investive Auszahlungen aus Vorjahren)
- durch Umbuchungen von bereits bilanzierten Vermögenswerten von anderen Bilanzpositionen

enthalten.

Die Spalte – Abgang – beinhaltet Abgänge,

- aus der Veräußerung, Verschrottung etc. (Restbuchwerte)
- aus Umbuchungen von bereits bilanzierten Vermögenswerten auf andere Bilanzpositionen.

Die Tabellen weisen darüber hinaus die bilanziellen Abschreibungen des laufenden Jahres aus.

Zu den Tabellen werden nur dann Erläuterungen abgegeben, wenn monetär bedeutsame Sachverhalte aus Anlagenzu- und Anlagenabgängen vorliegen.

1.1 Immaterielle Vermögensgegenstände

Buchwert 31.12.2018	Zugang	Abgang	Abschreibung lfd. Jahr	Buchwert 31.12.2019
317.665,73 €	58.943,71 €	2.347,44 €	61.240,47 €	313.021,53 €

Die wesentlichen Anlagenzugänge resultieren aus der Anschaffung von Lizenzen im Bereich der Stadtentwicklung und -planung (rd. 0,02 Mio. €) und der Abteilung Straße und Verkehr (rd. 0,02 Mio. €).

1.2 Sachanlagen

Buchwert 31.12.2018	Zugang	Abgang	Abschreibung lfd. Jahr	Buchwert 31.12.2019
791.165.661,37 €	30.791.450,23 €	12.649.699,30 €	22.217.803,54 €	787.089.608,76 €

Das Sachanlagevermögen hat sich insgesamt um rd. 4,1 Mio. € (rd. 0,5%) verringert. Erläuterungen zu den wesentlichen Anlagenzu- und Anlagenabgängen des Sachanlagevermögens erfolgen bei den einzelnen Bilanzpositionen.

1.2.1.1 Grünflächen

Buchwert 31.12.2018	Zugang	Abgang	Abschreibung lfd. Jahr	Buchwert 31.12.2019
61.849.704,93 €	3.502.269,56 €	341.268,66 €	1.302.131,28 €	63.708.574,55 €

Entsprechend des Prüfberichts zum Jahresabschluss 2018 wurden der Hauptteich und das Ersatzgewässer Pocheweiher auf diese Bilanzposition umbucht und führen incl. Aktivierungen aus 2019 zu einem Zugang von rd. 2,67 Mio. €.

Weitere Zugänge resultieren aus Investitionen im Bereich der Sportplätze und Stadien, hier insbesondere der Kunstrasenplätze Kaan-Marienborn und Niederschelden von rd. 0,38 Mio. € sowie aus Aktivierungen bei Kinderspielflächen von rd. 0,24 Mio. €.

Aufgrund der Erneuerung der Kunstrasenplätze wurden die – zu diesem Zeitpunkt noch vorhandenen – Beläge mit Restbuchwerten von rd. 0,26 Mio. € ausgebucht.

1.2.1.2 Ackerland

Buchwert 31.12.2018	Zugang	Abgang	Abschreibung lfd. Jahr	Buchwert 31.12.2019
6.786.699,72 €	85.481,54 €	4.596,00 €	0,00 €	6.867.585,26 €

1.2.1.3 Wald und Forsten

Buchwert 31.12.2018	Zugang	Abgang	Abschreibung lfd. Jahr	Buchwert 31.12.2019
14.132.593,07 €	26.739,19 €	20.084,07 €	1.918,81 €	14.137.329,38 €

1.2.1.4 Sonstige unbebaute Grundstücke

Buchwert 31.12.2018	Zugang	Abgang	Abschreibung lfd. Jahr	Buchwert 31.12.2019
60.167.616,67 €	268.649,24 €	548.022,90 €	1.222.945,84 €	58.665.297,17 €

Vorwiegend aus dem Erwerb einer Fläche im Rathausumfeld Geisweid resultiert ein Bilanzzugang von rd. 0,11 Mio. €. Weitere Zugänge von rd. 0,14 Mio. € resultieren aus dem Gewässerbau.

30 Grundstücke (davon 22 Erbbaurechtsgrundstücke) mit einem Bilanzwert von rd. 0,53 Mio. € wurden veräußert.

1.2.2.1 Kinder- und Jugendeinrichtungen

Buchwert 31.12.2018	Zugang	Abgang	Abschreibung lfd. Jahr	Buchwert 31.12.2019
20.279.248,48 €	72.566,79 €	722,20 €	483.001,43 €	19.868.091,64 €

Die wesentlichen Zugänge resultieren aus dem Bau eines 2. Rettungsweges (Fluchttreppe) im Jugendtreff Fischbacherberg (rd. 0,03 Mio. €) und der Errichtung von Zaunanlagen bei der KITA Oranienstraße, Standort Am Häusling (rd. 0,03 Mio. €).

1.2.2.2 Schulen

Buchwert 31.12.2018	Zugang	Abgang	Abschreibung lfd. Jahr	Buchwert 31.12.2019
172.729.111,35 €	1.310.025,03 €	1.429.554,11 €	4.252.989,96 €	168.356.592,31 €

Die Zugänge resultieren im Wesentlichen aus der Aktivierung einiger Sportböden in Schulturnhallen (rd. 0,67 Mio. €) sowie aus der Inbetriebnahme des Parkplatzes incl. weiterer Außenanlagen am Weiterbildungskolleg (rd. 0,34 Mio. €)

Die Abgänge resultieren im Wesentlichen aus dem Verkauf der Eichertschule (Grund und Boden, Gebäude und Außenanlage) mit rd. 0,53 Mio. €.

Außerdem wurde die ehem. Schulturnhalle der Hammerhütter Schule aufgrund der kommunalen Nutzungsorientierung auf die Bilanzposition 1.2.2.4 umgebucht (rd. 0,86 Mio. €) und in "Turnhalle in der Weidenbach" umbenannt.

1.2.2.3 Wohnbauten

Buchwert 31.12.2018	Zugang	Abgang	Abschreibung lfd. Jahr	Buchwert 31.12.2019
2.320.373,21 €	1,00 €	0,00 €	54.530,44 €	2.265.843,77 €

1.2.2.4 Sonstige Dienst-, Geschäfts- und Betriebsgebäude

Buchwert 31.12.2018	Zugang	Abgang	Abschreibung lfd. Jahr	Buchwert 31.12.2019
96.583.300,66 €	2.921.805,59 €	14.103,82 €	3.115.608,04 €	96.375.394,39 €

Die Zugänge resultieren im Wesentlichen aus Aktivierungen der Baumaßnahmen bei den Feuerwehrgerätehäusern Eisern (incl. Außenanlagen rd. 0,98 Mio. €) und Feuersbach (rd. 0,41 Mio. €). Weiterhin wurde die neue Zuschauerbestuhlung des Apollo Theaters mit rd. 0,2 Mio. €, Parkplätze im Umfeld des Rathauses Geisweid mit rd. 0,17 Mio. €, sowie Außenanlagen des Zentralen Bauhofs mit rd. 0,07 Mio. € aktiviert.

Entsprechend des Abgangs bei der Bilanzposition Schulen, erfolgt hier der Zugang der "Turnhalle In der Weidenbach".

Der Besitzübergang zweier mit Bunkern bebauter Grundstücke führt zu einem weiteren Zugang von rd. 0,07 Mio. €.

1.2.3.1 Grund und Boden des Infrastrukturvermögens

Buchwert 31.12.2018	Zugang	Abgang	Abschreibung lfd. Jahr	Buchwert 31.12.2019
54.549.312,87 €	459.870,31 €	79.351,50 €	0,00 €	54.929.831,68 €

Zum einen ist der Bilanzzugang auf den unentgeltlichen Zugang von 67 Grundstücken infolge von Wechseln der Straßenbaulastträgerschaft zurückzuführen, weshalb identisch zum Grundstückswert (rd. 0,10 Mio. €) ein Sonderposten bilanziert wurde. Zum anderen führen Vermessungsergebnisse und Grundstückserwerbe, insbesondere im Zusammenhang mit den Straßenbaumaßnahmen „Wellersbergstraße“ und „Am Sender“, zu einem Bilanzzugang von rd. 0,24 Mio. € (rd. 0,08 Mio. € von Bilanzplatzziffer 1.2.1.1 und rd. 0,04 Mio. € von Bilanzplatzziffer 1.2.2.2 sowie rd. 0,11 Mio. € aus Erwerb).

1.2.3.2 Brücken und Tunnel

Buchwert 31.12.2018	Zugang	Abgang	Abschreibung lfd. Jahr	Buchwert 31.12.2019
35.692.471,48 €	41.962,24 €	0,00 €	1.009.566,92 €	34.724.866,80 €

Der Zugang ergibt sich aus den Restarbeiten an der Brücke Poststraße (rd. 0,02 Mio. €) und den Brücken im Bereich "Siegen zu neuen Ufern" (rd. 0,02 Mio. €).

1.2.3.3 Gleisanlagen mit Streckenausrüstung und Sicherheitsanlagen

Buchwert 31.12.2018	Zugang	Abgang	Abschreibung lfd. Jahr	Buchwert 31.12.2019
369.882,14 €	0,00 €	0,00 €	30.823,51 €	339.058,63 €

1.2.3.4 Entwässerungs- und Abwasserbeseitigungsanlagen

Buchwert 31.12.2018	Zugang	Abgang	Abschreibung lfd. Jahr	Buchwert 31.12.2019
3.272.331,29 €	0,00 €	2.437.519,68 €	18.786,69 €	816.024,92 €

Der Abgang resultiert aus der Umbuchung der Sanierung des Pocheweihers von 1.2.3.4 Entwässerungs- und Abwasserbeseitigungsanlagen auf die Bilanzposition 1.2.1.1 Grünflächen.

1.2.3.5 Straßennetz mit Wegen, Plätzen und Verkehrslenkungsanlagen

Buchwert 31.12.2018	Zugang	Abgang	Abschreibung lfd. Jahr	Buchwert 31.12.2019
212.396.075,44 €	3.503.499,24 €	140.990,13 €	7.071.771,86 €	208.686.812,69 €

In 2019 wurden folgende wesentliche Anlagenzugänge aktiviert:

- Sanierung der Stadtmauern Rund um den Sieberg, rd. 1,05 Mio. €
- Martinshardt/Leimbachtal, rd. 0,43 Mio. €
- Hochstraße, rd. 0,40 Mio. €

- Adolf-Wurmbach-Straße, rd. 0,47 Mio. €
- Kornmarkt, rd. 0,20 Mio. €

1.2.3.6 Sonstige Bauten des Infrastrukturvermögens

Buchwert 31.12.2018	Zugang	Abgang	Abschreibung lfd. Jahr	Buchwert 31.12.2019
2.558.976,76 €	165.201,47 €	12.322,77 €	151.902,26 €	2.559.953,20 €

Der Zugang resultiert aus der Inbetriebnahme der Fahrgastwartehalle an der Haltestelle P+R Kirche Weidenau und einer Fahrgastwartehalle an der Haltestelle Dillnhütten Reuter.

1.2.4 Bauten auf fremdem Grund und Boden

Buchwert 31.12.2018	Zugang	Abgang	Abschreibung lfd. Jahr	Buchwert 31.12.2019
13.754.783,41 €	0,00 €	0,00 €	227.421,71 €	13.527.361,70 €

1.2.5 Kunstgegenstände, Kulturdenkmäler

Buchwert 31.12.2018	Zugang	Abgang	Abschreibung lfd. Jahr	Buchwert 31.12.2019
7.123.520,13 €	3.000,00 €	490,00 €	0,00 €	7.126.030,13 €

1.2.6 Maschinen und technische Anlagen, Fahrzeuge

Buchwert 31.12.2018	Zugang	Abgang	Abschreibung lfd. Jahr	Buchwert 31.12.2019
9.020.985,66 €	2.094.308,57 €	123.626,67 €	1.457.778,98 €	9.533.888,58 €

Fahrzeugbeschaffungen von rd. 1,98 Mio. € stellen die wesentlichen Anlagenzugänge dar.

Davon wurden	für E-Fahrzeuge	rd. 0,25 Mio. €,
	für E-Fahrräder	rd. 0,02 Mio. €,
	für die Feuerwehr	rd. 0,44 Mio. €,
	für die Straßenreinigung	rd. 0,33 Mio. €,
	für die Abfallentsorgung	rd. 0,27 Mio. €,
	für die Grünflächenabteilung	rd. 0,35 Mio. € und
	für das Bestattungswesen	rd. 0,18 Mio. € investiert.

1.2.7 Betriebs- und Geschäftsausstattung

Buchwert 31.12.2018	Zugang	Abgang	Abschreibung lfd. Jahr	Buchwert 31.12.2019
4.619.200,55 €	1.610.765,39 €	48.443,75 €	1.816.625,81 €	4.364.896,38 €

Im Jahr 2019 wurde die Wertgrenze für geringwertige Vermögensgegenstände von 410 € auf 800 € netto angehoben. Eine Vielzahl von Beschaffungen von Vermögensgegenständen > 800 € (netto) führt zu einem Anlagenzugang von rd. 0,61 Mio. €. Geringwertige Vermögensgegenstände ≤ 800 € (netto) wurden zu einem Wert von rd. 1,03 Mio. € angeschafft, diese werden im Jahr ihrer Anschaffung als Zugang ausgewiesen und vollständig abgeschrieben, wodurch sich die Abschreibung im Vergleich zu den Vorjahren deutlich erhöht.

1.2.8 Geleistete Anzahlungen, Anlagen im Bau

Buchwert 31.12.2018	Zugang	Abgang	Abschreibung lfd. Jahr	Buchwert 31.12.2019
12.959.473,55 €	12.394.444,33 €	5.117.742,30 €	0,00 €	20.236.175,58 €

Insgesamt betragen die Zugänge bei den „Anlagen im Bau“ rd. 12,39 Mio. €, denen Abgänge, d. h. Umbuchungen (Aktivierungen) auf die Sachanlagekonten von rd. 5,12 Mio. € entgegenstehen. Zum 31.12.2019 ergibt sich damit ein Bestand von rd. 20,24 Mio. €, der sich größtenteils aus folgenden Maßnahmen zusammensetzt:

- Parkanlage Herrengarten, rd. 5,09 Mio. €
- L 907 Neubau OD Siegtalstraße, rd. 1,37 Mio. €
- Brücke Am Eisernbach, rd. 2,65 Mio. €
- Weiterbildungskolleg, rd. 0,89 Mio. €
- Zentraler Bauhof Fludersbach, rd. 2,15 Mio. €
- Rund um den Siegberg, rd. 0,85 Mio. €

1.3 Finanzanlagen

Der Bestand der Finanzanlagen erhöht sich von rd. 184,1 Mio. € um rd. 3,33 Mio. € auf rd. 187,43 Mio. €.

1.3.4 Wertpapiere des Anlagevermögens

Buchwert 31.12.2018	Zugang	Abgang	Abschreibung lfd. Jahr	Buchwert 31.12.2019
8.080.602,34 €	3.569.215,04 €	145.900,00 €	0,00 €	11.503.917,38 €

Der Aktienbestand hat sich gegenüber dem Vorjahr nicht verändert.

Der Börsenwert der RWE-Aktien zum 31.12.2019 belief sich auf 11.296.902,32 € (Vorjahr: 7.727.687,28 €) und betrug damit 146,2 % des bisherigen Bilanzwertes. Der Schlusskurs zum 31.12.2019 lag mit 26,84 € über dem Vorjahresschlusskurs von 18,36 €.

Gemäß § 36 Abs. 6 KomHVO sind bei einer voraussichtlich dauernden Wertminderung eines Vermögensgegenstandes des Anlagevermögens außerplanmäßige Abschreibungen auf den niedrigeren am Abschlussstichtag beizulegenden Wert vorzunehmen. Stellt sich in einem späteren Haushaltsjahr heraus, dass die Gründe für eine Wertminderung eines Vermögensgegenstandes des Anlagevermögens nicht mehr bestehen, so ist der Betrag der Abschreibung im Umfang der Werterhöhung zuzuschreiben (§ 36 Abs. 9 KomHVO).

Nach Abschluss des Jahres 2019 ist der Kurs der RWE-Aktie weiter gestiegen. Der Schlusskurs am 30.12.2020 lag bei 34,49 € (Börse Xetra). Aufgrund der positiven Entwicklung des Unternehmens hat RWE für das Geschäftsjahr 2019 eine Dividende von 0,80 € je Aktie ausgeschüttet (Vorjahr: 0,70 €), für 2020 werden 0,85 € je Aktie in Aussicht gestellt. Insoweit kann davon ausgegangen werden, dass die Kurserholung nachhaltig ist. Daher erfolgte eine Zuschreibung auf den Jahresschlusskurs 2019.

Der Abgang resultiert aus der Rückzahlung eines Sparkassenbriefs der Joseph-Balogh-Stiftung, der in 2019 fällig war. Aufgrund der aktuell niedrigen Zinssituation konnte kein attraktives und dem Stifterwillen entsprechendes Angebot vorgelegt werden.

1.3.5.4 Sonstige Ausleihungen

Buchwert 31.12.2018	Zugang	Abgang	Abschreibung lfd. Jahr	Buchwert 31.12.2019
1.705.834,64 €	3,54 €	122.450,22 €	0,00 €	1.583.387,96 €

Der Abgang resultiert im Wesentlichen aus einer Umbuchung städtischer Anteile an einer Waldgenossenschaft in das Umlaufvermögen.

2. Umlaufvermögen

Die Höhe des Umlaufvermögens erhöht sich gegenüber dem Vorjahr um rd. 5,2 Mio. €.

2.1.1 Roh-,Hilfs- und Betriebsstoffe, Waren

Buchwert 31.12.2018	Zugang	Abgang	Abschreibung lfd. Jahr	Buchwert 31.12.2019
2.254.398,30 €	15.346,61 €	289.171,16 €	0,00 €	1.980.573,75 €

Bei dieser Bilanzposition ist ein Rückgang in Höhe von rd. 0,27 Mio. € zu konstatieren.

Der Streusalzvorrat wurde für rd. 0,07 Mio. € um 1029 Tonnen aufgestockt. Neben den Beständen an Streusalz, Heizöl und Pellets werden hier auch Grundstücke und Gebäude, die von der Gemeinde zum Zwecke der Veräußerung gehalten bzw. zum Abbruch erworben werden, ausgewiesen.

8 Grundstücke mit einem Bilanzwert von rd. 0,29 Mio. wurden veräußert.

2.2 Forderungen und sonstige Vermögensgegenstände

Der Bestand an Forderungen und sonstigen Vermögensgegenständen hat sich um rd. 4,1 Mio. € erhöht. Dies begründet sich insbesondere durch höhere Forderungen aus Transferleistungen sowie erhöhten Forderungen gegenüber dem privaten Bereich.

2.3. Wertpapiere des Umlaufvermögens

Der Rat der Stadt Siegen hat am 04.07.2018 beschlossen, sämtliche 512 städtischen Anteile an der Waldgenossenschaft Hirschelsbacher Hauberg im Zuge des Grunderwerbs für das Gewerbegebiet Martinshardt II an die Waldgenossenschaft Leimbacher Hauberg abzugeben. Die Anteile wurden daher i.H.v. rd. 0,11 Mio. € ins Umlaufvermögen umgebucht.

2.4 Liquide Mittel

Der Bestand an liquiden Mitteln hat sich in 2019 erhöht und beträgt rd. 3,97 Mio. €. (vgl. Erläuterung im Lagebericht).

3. Aktive Rechnungsabgrenzung

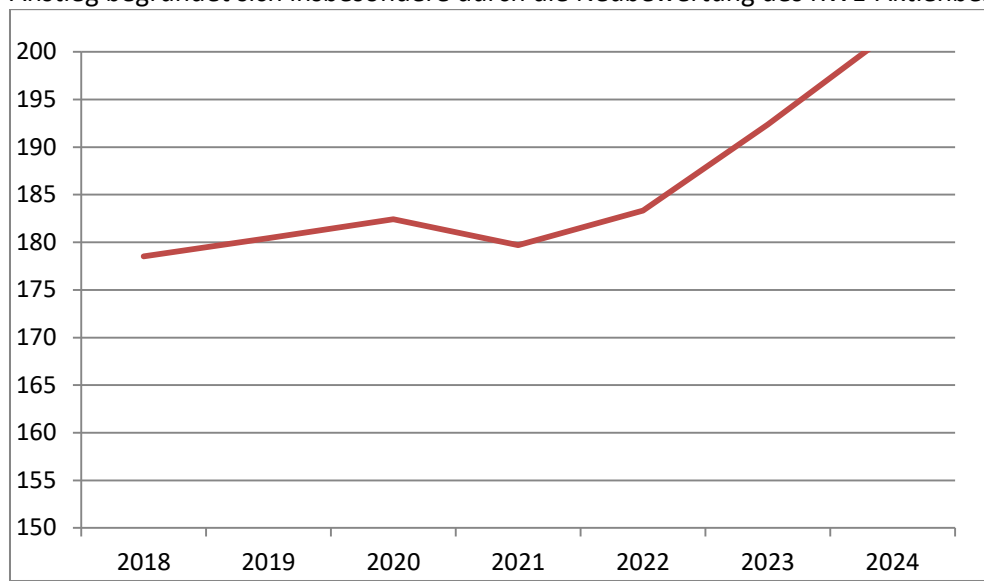
Der Bilanzwert der Aktiven Rechnungsabgrenzungsposten hat sich im Vergleich zum Vorjahr um rd. 0,63 Mio. € auf 6,16 Mio. € erhöht.

Passiva

1. Eigenkapital

Haushalts- jahr	Eigen- kapital Stand 01.01.		sonstige Buchungen gegen EK	Eigen- kapital Stand 31.12.	EK-Minderung
	Mio. €	Defizit Mio. €	Mio. €	Mio. €	01.01.2009 = 100 %
2009	446,1	-43,2	-3,4	399,5	89,6%
2010	399,5	-30,5	-0,2	368,8	82,7%
2011	368,8	-24,9	0,3	344,2	77,2%
2012	344,2	-25,9	1,7	320,0	71,7%
2013	320,0	-25,8	-11,9	282,3	63,3%
2014	282,3	-37,6	-0,9	243,8	54,6%
2015	243,8	-30,5	-5,5	207,8	46,6%
2016	207,8	-13,8	-3,2	190,8	42,8%
2017	190,8	-6,8	1,3	185,2	41,5%
2018	185,2	-6,8	0,1	178,5	40,0%
2019	178,5	-1,2	3,1	180,4	40,4%

Das Eigenkapital erhöht sich zum 31.12.2019 gegenüber dem Vorjahresende um rd. 1,9 Mio. €. Dieser Anstieg begründet sich insbesondere durch die Neubewertung des RWE-Aktienbestandes.



Die aktuelle Finanzplanung sieht ab 2022 positive Jahresergebnisse vor. Insofern droht in den kommenden Jahren keine Überschuldung.

1.1 Allgemeine Rücklage

Gemäß § 44 Abs. 3 KomHVO NRW sind die Erträge und Aufwendungen aus dem Abgang von nicht mehr benötigten Vermögensgegenständen des Anlagevermögens und aus der Wertveränderung von Finanzanlagen seit dem 01.01.2013 direkt mit der allgemeinen Rücklage zu verrechnen. Die Auswirkungen dieser gesetzlichen Bestimmung können der nachfolgenden Tabelle entnommen werden.

Allgemeine Rücklage		
Verrechnung von Erträgen und Aufwendungen aus Anlagenabgängen, Wertveränderung von Finanzanlagen, Aktivierung und Ausbuchung von Anlagevermögen und Korrekturbuchungen		
Position	Wert in 2019	Veränderung der Allg. Rücklage 2019
Erträge aus Anlagenabgängen	395.349,41 €	395.349,41 €
Aufwendungen aus Anlageabgängen	954.610,26 €	-954.610,26 €
Erträge aus dem Abgang von Sonderposten	131.334,53 €	131.334,53 €
Wertveränderung von Finanzanlagen	3.569.215,04 €	3.569.215,04 €
Korrekturen	250,00 €	250,00 €
Saldo:		3.141.538,72 €

Erläuterung zu den Tabellenwerten:

- Die Erträge aus Anlagenabgängen resultieren aus dem Gewinn bei der Veräußerung von Anlagevermögen i.H.v. 395.349,41 € (u.a. aus Grundstückverkäufen i.H.v. 186.123,96 €).
- Die Aufwendungen aus Anlagenabgängen resultieren zum einen aus dem Verlust bei der Veräußerung (ca. 483.841,05 €) und zum anderen aus dem Abriss und der Verschrottung von Anlagevermögen (365.274,63 €):
Für das Haushaltsjahr 2019 wurde eine Inventur im Bereich der beweglichen Vermögensgegenstände, als auch der Betriebsvorrichtungen durchgeführt. Im Rahmen dieser Inventur wurden 107 Vermögensgegenstände (Einzelbuchwert > 0 €) mit einem Gesamtvolumen i.H.v. 52.580,99 € aufwandswirksam ausgebucht.
- Wenn Dritte (z.B. Bund, Land) für die Beschaffung von Vermögensgegenständen Zuwendungen gezahlt haben, sind in der Bilanz Sonderposten auszuweisen. Sobald ein entsprechender Vermögensgegenstand abgeht, muss auch der zugehörige Sonderposten in Abgang gestellt werden. Die hieraus resultierenden Erträge (131.334,53 €) werden in der Zeile -Erträge aus dem Abgang von Sonderposten- dargestellt.
- In der Zeile -Wertveränderungen aus Finanzanlagen- werden die Zuschreibungen aufgrund der Werterhöhung der RWE-Aktien i.H.v. 3.569.215,04 € (siehe hierzu auch die Erläuterungen zur Bilanzposition 1.3.4 Wertpapiere des Anlagevermögens) ausgewiesen.

Zu Beginn des Jahres 2019 wurde festgestellt, dass Bestände von Handvorschusskassen in 2018 nicht korrekt verbucht wurden. Dieser Fehler zog sich auch in das Jahr 2019. Aus buchungstechnischen Gründen musste daher im Jahresabschluss 2019 eine Korrektur über die Allgemeine Rücklage in Höhe von 250 € vorgenommen werden (Zeile Korrekturen).

Gegenüber dem Vorjahreswert (31.12.2018 - rd. 185,32 Mio. €) verringert sich die Allgemeine Rücklage

- um den Jahresverlust aus 2018 mit rd. 6,8 Mio. € und erhöht sich
- um den Saldo der in der vorangegangenen Tabelle ausgewiesenen Geschäftsvorfälle mit rd. 3,1 Mio. € auf rd. 181,6 Mio. € (31.12.2019).

1.4 Jahresfehlbetrag

Der Fehlbetrag des Jahres 2019 betrug rd. 1,2 Mio. €. Nach Feststellung des Jahresabschlusses durch den Rat und Beschlussfassung über die Verwendung werden die erforderlichen Umbuchungen vorgenommen.

Das Defizit ist um rd. 3,9 Mio. € besser ausgefallen als geplant. Die Gründe für diese Entwicklung werden im Lagebericht dargestellt und ergeben sich auch aus der unter Ziffer 5.5 dargestellten tabellarischen Übersicht.

	Plan 2019	Ergebnis 2019	Differenz	Diff. %
10 Ordentl. Erträge	306.671.890	313.408.521,95	6.736.631,95	2,2%
17 Ordentl. Aufwendungen	309.291.307	310.436.907,47	1.145.600,47	0,4%
18 Ergebnis der lfd. Verwaltungstätigkeit	- 2.619.417	2.971.614,48	5.591.031	-213,4%
19 Finanzerträge	3.021.200	3.321.754,52	300.554,52	9,9%
20 Zinsen und sonst. Finanzaufwendungen	5.513.100	7.517.428,86	2.004.328,86	36,4%
21 Finanzergebnis	- 2.491.900	- 4.195.674,34	- 1.703.774,34	68,4%
22 Ordentliches Ergebnis	- 5.111.317	- 1.224.059,86	3.887.257,14	-76,1%
26 Jahresergebnis	- 5.111.317	- 1.224.059,86	3.887.257,14	-76,1%

2. Sonderposten

In den nachfolgenden Darstellungen zu der Entwicklung der Sonderposten wird nur auf die wesentlichen Zugänge eingegangen. In den Salden in der Bilanz werden darüber hinaus die planmäßige ertragswirksame Auflösung von Sonderposten und die Abgänge von Sonderposten berücksichtigt.

Der Bestand an Sonderposten hat sich seit dem Vorjahr (rd. 303,46 Mio. €) um rd. 2,20 Mio. € auf rd. 301,26 Mio. € verringert.

2.1 Sonderposten für Zuwendungen

Buchwert 31.12.2018	Zugang	Abgang	Auflösung lfd. Jahr	Buchwert 31.12.2019
262.634.578,11 €	6.843.813,23 €	297.111,59 €	8.636.537,79 €	260.544.741,96 €

Maßnahmenbezogene und pauschale Förderungen in 2019 sowie Umbuchungen aus erhaltenen Anzahlungen der Vorjahre führen zu einer Passivierung von Sonderposten aus Zuwendungen mit einem Gesamtvolumen von rd. 6,84 Mio. €.

Der investive Anteil aus den pauschalen Förderungen nach dem Gemeindefinanzierungsgesetz (GFG) beträgt in 2019 rd. 5,41 Mio. € und entfällt mit rd. 4,47 Mio. € auf die Allgemeine Investitionspauschale, mit rd. 0,75 Mio. € auf die Schul-/Bildungspauschale, die ansonsten konsumtiv verwendet wurde, und mit 0,2 Mio. € auf die Sportpauschale.

Ein Anteil von rd. 0,86 Mio. € wurde als Sonderposten für Vermögensgegenstände von 60-800 € (GVG) und von rd. 0,05 Mio. € für Aufwendungen für Festwerte verwendet und unmittelbar im Jahr des

Zugangs ertragswirksam aufgelöst. Rd. 3,16 Mio. € der pauschalen Förderungen nach GFG wurden unmittelbar als Sonderposten passiviert, rd. 1,34 Mio. € wurden auf Erhaltene Anzahlungen gebucht.

Die fachbezogene Investitionspauschale für den Brandschutz (Feuerschutzpauschale) von rd. 0,18 Mio. € wurde als Sonderposten für ein Fahrzeug passiviert.

Im Folgenden sind die betraglich wesentlichen Zugänge der Sonderposten aus Zuwendungen bezogen auf Anlagenbuchungsgruppen aufgeführt:

- Betriebsvorrichtungen Grünflächen rd. 0,52 Mio. €
- Außenanlagen, Betriebsvorrichtungen und Gebäude Dienst-, Geschäfts- und Betriebsgebäude rd. 2,48 Mio. €
- Im Bereich des Infrastrukturvermögens: Straßen, Wege und Plätze rd. 0,61 Mio. €, Stütz- und Schlossmauern rd. 1,23 Mio. €, übrige Positionen des Infrastrukturvermögens rd. 0,27 Mio. €
- Fahrzeuge und Fahrzeugzubehör rd. 0,97 Mio. €
- Betriebs- und Geschäftsausstattung rd. 0,28 Mio. €.

In 2019 wurden Sonderposten für Zuwendungen in Höhe von rd. 8,64 Mio. € ertragswirksam aufgelöst.

2.2 Sonderposten für Beiträge

Buchwert 31.12.2018	Zugang	Abgang	Abschreibung lfd. Jahr	Buchwert 31.12.2019
37.717.440,14 €	778.007,29 €	0,00 €	1.247.717,51 €	37.247.729,92 €

Der Zugang von Sonderposten für Beiträge entsteht durch die Zuordnung der gezahlten Erschließungs- und KAG-Beiträge, sowie der Beiträge für ökologische Ausgleichsmaßnahmen zu den entsprechenden Investitionen.

Die wesentlichen Zugänge sind:

- KAG Beiträge aus unterschiedlichen Baumaßnahmen rd. 0,5 Mio. €
- Erschließungsbeiträge von rd. 0,25 Mio. €
- Beiträge für ökologische Ausgleichsmaßnahmen von rd. 0,03 Mio. €

2.3 Sonderposten für den Gebührenaussgleich

Unter dieser Bilanzposition werden die haushaltsmäßigen Überdeckungen aus den „Gebührenhaushalten“ ausgewiesen. Durch die ertragswirksame Auflösung von Überdeckungen aus Vorjahren von insgesamt rd. 0,81 Mio. € (Rettungsdienst rd. 0,36 Mio. €, Rest-/Biomüll rd. 0,30 Mio. €, Straßenreinigung/Winterdienst rd. 0,13 Mio. €, Bestattungswesen 0,02 Mio. €) und Zuführungen von Überdeckungen aus dem Jahresergebnis 2019 von insgesamt rd. 0,53 Mio. € (Biomüll rd. 0,17 Mio. €, Straßenreinigung/Winterdienst rd. 0,36 Mio. €) ergibt sich im Saldo zum 31.12.2019 in der Bilanz eine Verminderung um rd. 0,27 Mio. € gegenüber dem Vorjahr.

2.4 Sonstige Sonderposten

Buchwert 31.12.2018	Zugang	Abgang	Abschreibung lfd. Jahr	Buchwert 31.12.2019
1.424.737,89 €	694.071,44 €	0,00 €	65.034,63 €	2.053.774,70 €

Außer den bereits seit der Eröffnungsbilanz unter dieser Position ausgewiesenen Sonderposten für Unselbständige Stiftungen werden hier die Investitionskredite aus dem Programm „Gute-Schule 2020“ ausgewiesen. Zum Zeitpunkt der Aktivierung des Anlagevermögens wird ein 100%iger Sonderposten gebildet. Nähere Informationen zur Abwicklung des Programms "Gute-Schule 2020" erfolgen unter Ziffer 5.9.

3. Rückstellungen

Die Rückstellungen belaufen sich zum Jahresende auf insgesamt rd. 145,74 Mio. € und sind somit um rd. 6,00 Mio. € gegenüber dem Vorjahr angestiegen.

3.1 Pensions- und Beihilferückstellungen

Der Bestand der Pensions- und Beihilferückstellungen für aktive Beamtinnen und Beamte und Versorgungsempfängerinnen und -empfänger erhöht sich insgesamt um rd. 4,17 Mio. €.

Im Vergleich zum Vorjahr wurde bei der Ermittlung der Pensions- und Beihilferückstellungen die Anpassung der Besoldung und Versorgung um 3,2 % zum Stichtag 01.01.2019 berücksichtigt. Zum 01.01.2019 betrug das Gesamtvolumen der Pensions- und Beihilferückstellungen rd. 128,95 Mio. €. Es muss also davon ausgegangen werden, dass bei zukünftigen Steigerungen der Besoldung und Versorgung von 1 % mit einer Steigerung der Pensions- und Beihilferückstellungen von über 1 Mio. € zu rechnen sein muss (3,2 % zum Stichtag 01.01.2020 und 1,4 % zum 01.01.2021).

Die Pensions- und Beihilferückstellungen der in 2019 pensionierten Beamtinnen und Beamten in Höhe von rd. 5,21 Mio. € wurden von den Rückstellungskonten der aktiven Beamtinnen und Beamten zu den Rückstellungskonten der Versorgungsempfängerinnen und -empfänger umgebucht. Die Sterbefälle von Versorgungsempfängerinnen und -empfängern führen zu einer ertragswirksamen Auflösung von insgesamt rd. 3,52 Mio. € (rd. 2,49 Mio. € + 1,03 Mio. €). Die Pensions- und Beihilferückstellungen für wegversetzte Beamtinnen und Beamte (Wechsel zu anderen kommunalen Arbeitgebern) betragen insgesamt rd. 0,51 Mio. €.

Aus den vorgenannten Sachverhalten und den im Heubeck-Gutachten (finanzmathematische Berechnung aller Pensions- und Beihilferückstellungen) zum 31.12.2019 ausgewiesenen Pensions- und Beihilferückstellungswerten resultieren die in der Tabelle dargestellten Zuführungen von rd. 6,24 Mio. € (rd. 5,28 Mio. € + rd. 0,94 Mio. €) für beschäftigte Beamtinnen und Beamte und rd. 2,04 Mio. € (rd. 1,82 Mio. € + rd. 0,22 Mio. €) für Versorgungsempfängerinnen und -empfänger.

	Anfangs- bestand 01.01.2019	Zuführung	Umbuchung	Verbrauch	Auflösung	End- bestand 31.12.2019
Pensionsrück- stellung für Beschäftigte	42.254.583,00 €	5.279.411,96 €	-4.028.191,00 €	-18.126,96 €	-381.001,00 €	43.106.676,00 €
Beihilferück- stellungen für Beschäftigte	12.711.839,00 €	937.938,00 €	-1.179.316,00 €	0,00 €	-155.668,00 €	12.314.793,00 €
Pensionsrück- stellungen für Versorgungs- empfänger	53.901.659,00 €	1.818.293,00 €	4.028.191,00 €	0,00 €	-2.494.415,00 €	57.253.728,00 €
Beihilferück- stellungen für Versorgungs- empfänger	20.077.991,00 €	217.599,00 €	1.179.316,00 €	0,00 €	-1.029.229,00 €	20.445.677,00 €
Pensions- und Beihilferück- stellung gesamt	128.946.072,00 €	8.253.241,96 €	0,00 €	-18.126,96 €	-4.060.313,00 €	133.120.874,00 €

Seit Erstellung der Eröffnungsbilanz zum 01.01.2009 sind die Pensions- und Beihilferückstellungen um rd. 30,05 Mio. € von rd. 103,07 Mio. € auf rd. 133,12 Mio. € angestiegen. Hieraus ergibt sich eine durchschnittliche jährliche Steigerung von rd. 2,73 Mio. €.

Das Heubeck-Gutachten weist zum 31.12.2019 in der Prognose für die nächsten 5 Jahre (bis Ende 2024) eine durchschnittliche jährliche Steigerungsrate von rd. 3,33 Mio. € aus.

In dieser Prognose sind

- Bestandsveränderungen, z.B. Zu- und Abgänge, Beförderungen, Todesfälle, Dienstunfähigkeit
- zukünftige Anpassungen von Besoldung und Versorgung
- nicht altersbedingte Steigerungen von Krankheitskosten

unberücksichtigt.

Die Zahllast aus Versorgungsbezügen (Pensionen) an den kommunalen Dienstleister kvw (dieser übernimmt die Abrechnung und Zahlung der einzelnen Pensionen), betrug für das Jahr 2019 rd. 6,11 Mio. €. In 2009 waren dies rd. 4,78 Mio. €.

Unter Berücksichtigung der stetig steigenden Pensionsrückstellungen und aufgrund der vermehrten Pensionierung von Beamtinnen und Beamten in den nächsten Jahren (Pensionierung der geburtenstarken Jahrgänge 1955-1969), ist davon auszugehen, dass die Zahllast für Versorgungsaufwendungen kontinuierlich weiter ansteigen und zu einer erheblichen Belastung des Haushalts führen wird.

3.3 Instandhaltungsrückstellungen

Eine anlagenbezogene Aufstellung der einzelnen Rückstellungsmaßnahmen und deren Bewirtschaftung in 2019 ist der Anlage E - Bereich Gebäude zu entnehmen. Für den Bereich des Infrastrukturvermögens werden zum 31.12.2019 keine Instandhaltungsrückstellungen bilanziert.

Der Anfangsbestand zum 01.01.2019 aller Rückstellungen für unterlassene Instandhaltungen betrug rd. 0,85 Mio. €. Für neue Rückstellungsmaßnahmen im Gebäudebereich wurden Zuführungen von rd. 0,44 Mio. € verbucht. Hiervon entfallen rd. 0,39 Mio. € auf Maßnahmen an Schulgebäuden.

Für die Umsetzung von Maßnahmen wurden in 2019 rd. 0,27 Mio. € ausgezahlt.

Die Restbeträge von Maßnahmen, die günstiger abgeschlossen werden konnten und die Beträge der Maßnahmen, für die der Grund zur Rückstellungsbildung entfallen ist, wurden ertragswirksam über die Ergebnisrechnung aufgelöst (rd. 0,12 Mio. €).

	01.01.2019	Zuführung	Verbrauch	Auflösung	End- bestand 31.12.2019
Instandhaltungsrück- stellungen Gebäude	854.620,42 €	439.900,00 €	-272.744,60 €	-118.509,88 €	903.265,94 €
Instandhaltungsrück- stellungen Infrastruktur- vermögen	0,00 €	0,00 €	0,00 €	0,00 €	0,00 €
Instandhaltungsrück- stellungen gesamt:	854.620,42 €	439.900,00 €	-272.744,60 €	-118.509,88 €	903.265,94 €

3.4 Sonstige Rückstellungen

Der Bestand der sonstigen Rückstellungen erhöht sich zum 31.12.2019 um insgesamt rd. 1,78 Mio. €.

	Anfangs- bestand 01.01.2019	Zuführung	Verbrauch	Auflösung	End- bestand 31.12.2019
Rückstellung für nicht in Anspruch genommenen Urlaub	3.233.057,53 €	3.467.714,23 €	0,00 €	-3.233.057,53 €	3.467.714,23 €
Rückstellung für geleistete Überstunden	466.768,73 €	516.515,99 €	0,00 €	-466.768,73 €	516.515,99 €
Rückstellung für die Inanspruchnahme Altersteilzeit	1.085.113,60 €	958.927,41 €	0,00 €	-268.577,53 €	1.775.463,48 €
Rückstellungen Ruhegeldkasse	241.249,71 €	648,43 €	-47.817,29 €	0,00 €	194.080,85 €
Rückstellung Fremdwährungskredite	0,00 €	0,00 €	0,00 €	0,00 €	0,00 €
Drohverlustrückstellung Derivate	1.061.525,17 €	833.892,02 €	0,00 €	0,00 €	1.895.417,19 €
Rückstellung Treueprämie Freiwillige Feuerwehr	82.875,00 €	44.025,00 €	-28.500,00 €	-6.000,00 €	92.400,00 €
Rückstellungen Unterhaltungsmaß- nahmen Gebäude (Außenverpflichtungen)	3.342.844,14 €	568.100,00 €	-461.350,90 €	-62.521,13 €	3.387.072,11 €
Rückstellungen Dienstherrenwechsel Beamte	333.771,00 €	23.997,00 €	0,00 €	-28.200,00 €	329.568,00 €
Rückstellung GPA- Prüfung Jahresabschlüsse	16.519,35 €	40.000,00 €	0,00 €	0,00 €	56.519,35 €
Andere sonstige Rückstellungen	75.982,49 €	0,00 €	-20.688,36 €	-55.294,13 €	0,00 €
Sonstige Rückstellungen gesamt:	9.939.706,72 €	6.453.820,08 €	-558.356,55 €	-4.120.419,05 €	11.714.751,20 €

Rückstellung Altersteilzeit

24 Mitarbeitende (im Vorjahr 18 Mitarbeitende) befanden sich in der Arbeitsphase der Altersteilzeit. Daraus resultiert im Wesentlichen die Zuführung zur Rückstellung von rd. 0,96 Mio. €. Durch die Auszahlungen an die 11 in der Freistellungsphase befindlichen Mitarbeitenden wurden rd. 0,27 Mio. € von der Rückstellung verbraucht.

Drohverlustrückstellung Derivate

Die negativen Marktwerte der Derivate betrugen zum 31.12.2018 rd. 1,06 Mio. € und zum 31.12.2019 rd. 1,90 Mio. €. Da sich die Drohverlustrückstellung für Derivate am aktuellen Marktwert orientiert, mussten rd. 0,83 Mio. € aufwandswirksam zugeführt werden.

Sonstige Rückstellungen für Unterhaltungsmaßnahmen von Gebäuden, die eine Außenverpflichtung darstellen

Für Sicherheitsmaßnahmen an Schulgebäuden wurden in 2019 rd. 0,57 Mio. € zugeführt. Für die Durchführung einer Vielzahl von Einzelmaßnahmen, nahezu ausschließlich an Schulgebäuden, wurden rd. 0,46 Mio. € ausgezahlt. Es wurden rd. 0,06 Mio. € ertragswirksam aufgelöst, da die Maßnahmen kostengünstiger als geplant abgeschlossen wurden.

Andere sonstige Rückstellungen

Die zum 31.12.2018 auf diesem Konto bilanzierte Rückstellung resultierte aus einem Grundstückskaufvertrag mit einer Privatperson auf Rentenbasis. Die Privatperson ist in 2019 verstorben. In 2019 wurden noch rd. 0,02 Mio. € an Renten ausgezahlt. Der Restbetrag der Rückstellung in Höhe von rd. 0,05 Mio. € wurde ertragswirksam aufgelöst.

4. Verbindlichkeiten

Die Summe der Verbindlichkeiten ist um rd. 0,81 Mio. € gesunken (siehe Anlage 5.8 Verbindlichkeitspiegel).

4.2. Verbindlichkeiten aus Krediten für Investitionen

In 2019 erfolgte eine weitere investive Kreditaufnahme i. H. v. rd. 1,8 Mio. € im Rahmen des Förderprogrammes „GUTE SCHULE“ sowie sonstige Kreditaufnahmen i. H. v. 6,0 Mio. €.

Die investive Verschuldung ist entsprechend auf rd. 86,4 Mio. € angestiegen. Die Verschuldung der Stadt (einschl. Kassenkredite) beträgt zum 31.12.2019 rd. 316,36 Mio. €.

4.3 Verbindlichkeiten aus Krediten zur Liquiditätssicherung

Zum 01.01.2019 betrug der Bestand an Kassenkrediten rd. 239 Mio. €. Faktisch erfolgte ein Abbau der Kassenkredite um 11 Mio. €. Aufgrund der Neubewertung der Kassenkredite in Schweizer Franken (CHF), die zu einer Erhöhung des Kreditvolumens um rd. 1,8 Mio. € führte sowie der Kreditaufnahme aus dem Förderprogramm „Gute Schule 2020“ i. H. v. 62 T€, ergibt sich zum Jahresabschluss 2019 eine Reduzierung des Kassenkreditbestandes um rd. 9,1 Mio. €. Zum 31.12.2019 bestand somit ein Liquiditätskreditvolumen rd. 229,9 Mio. €.

Die Neubewertung des Anteils am Kassenkreditbestand in Schweizer Franken verursachte eine nichtzahlungswirksame Aufwandsbuchung. Der Briefkurs am 31.12.2019 betrug 1,0907 CHF/€. Es musste eine Neubewertung erfolgen, welche die Verbindlichkeiten aus Krediten zur Liquiditätssicherung um rd. 1,8 Mio. € erhöhten.

4.5 - 4.7 Verbindlichkeiten aus Lieferung und Leistung, aus Transferleistungen und sonstige Verbindlichkeiten

Die Bilanzpositionen 4.5 - 4.7 betragen in Summe rd. 14,75 Mio. € und sind im Vergleich zum Vorjahr um rd. 1,67 Mio. € gestiegen.

4.8 Erhaltene Anzahlungen

Der Bestand der Erhaltenen Anzahlungen erhöht sich zum 31.12.2019 um insgesamt rd. 4,43 Mio. € auf rd. 15,06 Mio. €.

Buchwert 31.12.2018	Zugang	Abgang	Abschreibung lfd. Jahr	Buchwert 31.12.2019
10.630.538,61 €	7.262.908,98 €	2.830.708,65 €	0,00 €	15.062.738,94 €

Diese Bilanzposition beinhaltet:

- Zuwendungen (Förderung von Investitionen) und Beiträge (KAG- und Erschließungsmaßnahmen, Kostenerstattung für Ausgleichsmaßnahmen) für noch nicht aktivierte Investitionen
- Erhaltene Anzahlungen aus Grundstücksverkäufen
- Erhaltene Anzahlungen aus Gute-Schule Investitionskrediten, die noch keiner Maßnahme zugeordnet wurden

Die Erhaltenen Anzahlungen aus Zuwendungen und Beiträgen stehen in unmittelbarem Zusammenhang zu Position 1.2.8 Geleistete Anzahlungen, Anlagen im Bau. Sobald eine Aktivierung der entsprechenden Anlagen im Bau erfolgt, werden die Erhaltenen Anzahlungen auf Sonderposten aus Zuwendungen und Beiträgen sowie auf Sonstige Sonderposten (Gute-Schule-Investitionskredite) umgebucht, dies waren in 2019 rd. 2,78 Mio. €.

Die wesentlichen Positionen im Bestand der Erhaltenen Anzahlungen aus Zuwendungen und Beiträgen zum 31.12.2019 sind:

- Erschließungsbeiträge sowie Kostenerstattungen für Ausgleichsmaßnahmen rd. 2,13 Mio. €
- Brücke Am Eisernbach rd. 1,39 Mio. €
- Siegtalstraße rd. 1,16 Mio. €
- Rundsporthalle Auf der Morgenröthe rd. 0,28 Mio. €
- Kindertagesstätte Waldesruh rd. 0,26 Mio. €
- Rückbau Weißwehr Lothar-Irle-Straße rd. 0,23 Mio. €
- Zentralisierung Bauhöfe rd. 0,32 Mio. €
- Parkanlage Herrengarten rd. 3,79 Mio.

Erhaltene Anzahlungen aus Gute-Schule-Investitionskrediten belaufen sich auf 2,17 Mio. €.

5. Passive Rechnungsabgrenzung

Der Bilanzwert der Passiven Rechnungsabgrenzungsposten hat sich im Vergleich zum Vorjahr um rd. 0,2 Mio. € auf rd. 29,38 Mio. € erhöht.

5.3 Finanzielle Verpflichtungen (Bürgschaften, Leasing)

Zum 31.12.2019 bestanden seitens der Stadt Siegen finanzielle Verpflichtungen aus Bürgschaften in einem Volumen von rd. 9,58 Mio. €.

Die Verpflichtungen aus Leasinggeschäften summieren sich zum Bilanzstichtag auf rd. 0,48 Mio. €.

Bürgschaften für:

Kommunale Entwicklungsgesellschaft Siegen mbH	rd. 9,52 Mio. €
Kompetenzregion Mittelstand Siegen-Wittgenstein (KM:SI GmbH)	rd. 0,06 Mio. €

Bei allen Arten von Rechtsverhältnissen, die mit „Leasing“ bezeichnet sind, handelt es sich um eine entgeltliche Gebrauchs- und Nutzungsüberlassung von Wirtschaftsgütern. In 2019 wurden 3 Leasingverträge mit einem Gesamtvolumen an Verbindlichkeiten von rd. 0,013 Mio. € abgeschlossen (3 PKW).

5.4 Noch nicht erhobene Beiträge aus fertiggestellten Erschließungsmaßnahmen

Fehlanzeige

5.5 Detaillierte Darstellung der Ertrags- und Aufwandsarten der Ergebnisrechnung

Ertrags- und Aufwandsarten in €	HH-Soll 2019	Ergebnis 2019	Differenz	Diff. %
01 Steuern und ähnliche Abgaben	147.958.000	148.734.988	776.988	0,5%
Grundsteuer A - land- und forstwirtschaftliche Betriebe	22.000	19.311	-2.689	-12,2%
Grundsteuer B - sonstige Grundstücke	19.500.000	19.395.084	-104.916	-0,5%
Gewerbesteuer nach Ertrag	59.000.000	60.437.756	1.437.756	2,4%
Gemeindeanteil an der Einkommensteuer	48.500.000	47.937.626	-562.374	-1,2%
Gemeindeanteil am Umsatzsteueraufkommen	13.300.000	13.288.480	-11.520	-0,1%
Vergnügungssteuer	2.400.000	2.220.090	-179.910	-7,5%
Hundesteuer	500.000	503.199	3.199	0,6%
Zweitwohnungssteuer	100.000	125.861	25.861	25,9%
Wettbürosteuer	66.000	250.875	184.875	280,1%
Ausgleichsleistungen nach dem Familienleistungsausgleich	4.570.000	4.556.705	-13.295	-0,3%
02 Zuwendungen und allgemeine Umlagen	106.047.740	104.291.441	-1.756.299	-1,7%
Schlüsselzuweisungen	61.500.000	61.514.575	14.575	0,0%
Sportpauschale	97.000	97.504	504	0,5%
Schulpauschale	2.580.000	2.232.469	-347.531	-13,5%
Landeszuweisung KIBIZ	15.556.000	14.809.079	-746.921	-4,8%
Landeszuweisung Konnexitätsmittel	1.820.000	1.799.027	-20.973	-1,2%
Erstattungen des Landes FlüaG	3.100.000	2.533.916	-566.084	-18,3%
Bundeszuweisung Integrationsmittel	3.000.000	3.176.457	176.457	5,9%
Landeszuweisungen im Schulbereich	2.098.400	2.247.887	149.487	7,1%
Erträge Auflösung SOPO	8.776.350	9.614.357	838.007	9,5%
Auflösung Passive Rechnungsabgrenzungsposten	93.800	403.940	310.140	330,6%
Abrechnung ELAG	943.000	943.120	120	0,0%
sonstige Zuwendungen	6.483.190	4.919.111	-1.564.079	-24,1%
03 Sonstige Transfererträge	2.504.700	2.419.492	-85.208	-3,4%

Ertrags- und Aufwandsarten in €	HH-Soll 2019	Ergebnis 2019	Differenz	Diff. %
04 Öffentlich-rechtliche Leistungsentgelte	25.688.700	25.892.662	203.962	0,8%
Verwaltungsgebühren	2.384.300	2.717.731	333.431	14,0%
Benutzungsgebühren	21.394.500	21.105.764	-288.736	-1,3%
Erträge aus der Auflösung von Sonderposten für den Gebührenaussgleich	823.000	806.551	-16.449	-2,0%
Erträge aus der Auflösung von Sonderposten aus KAG-Beiträgen	1.074.400	1.247.718	173.318	16,1%
sonstige öff.-rechtl. Leistungsentgelte	12.500	14.898	2.398	19,2%
05 Privatrechtliche Leistungsentgelte	5.935.400	5.563.848	-371.552	-6,3%
Mieten, Pachten	2.700.600	2.636.449	-64.151	-2,4%
Benutzungsentgelte Bäder	440.000	508.552	68.552	15,6%
Teilnehmergebühren Musikschule	745.000	709.037	-35.963	-4,8%
Erträge aus Verkauf Abfallentsorgung	172.000	95.935	-76.065	-44,2%
Hörergebühren, Teilnehmerentgelte VHS	700.000	634.037	-65.963	-9,4%
sonstige privatrechtl. Entgelte	1.177.800	979.837	-197.963	-16,8%
06 Kostenerstattungen und Kostenumlagen	9.349.400	10.084.702	735.302	7,9%
Erstattung Personalkosten ALG II	265.000	301.580	36.580	13,8%
Kostenerstattung Kreis Leitstelle, Werkstatt, Übungsstrecke	416.100	302.152	-113.948	-27,4%
Kostenerstattung Hilfe für junge Menschen und ihre Familien	4.286.000	4.567.812	281.812	6,6%
Erstattung div. Kosten im Sozial/Jugendhilfeeat	2.380.900	2.561.565	180.665	7,6%
sonstige Erstattungen	2.001.400	2.351.592	350.192	17,5%

Ertrags- und Aufwandsarten in €	HH-Soll 2019	Ergebnis 2019	Differenz	Diff. %
07 Sonstige ordentliche Erträge	8.387.950	15.448.387	7.060.437	84,2%
Mahngebühren, Säumniszuschläge	379.100	727.352	348.252	91,9%
Zinsen aus der Vollverzinsung Gewerbesteuer	500.000	1.247.598	747.598	149,5%
Konzessionsabgaben	4.942.000	5.325.687	383.687	7,8%
Steuererstattungen	1.015.000	835.433	-179.567	-17,7%
Bußgelder	1.487.500	1.551.656	64.156	4,3%
Auflösung Rückstellungen Personal	0	4.185.333	4.185.333	
Auflösung sonstige Rückstellungen (Bauunterhaltung, Treueprämie,..)	0	242.325	242.325	
Veräußerungserträge	0	194.181	194.181	
sonstige vermischte Erträge	64.350	1.138.822	1.074.472	1669,7%
08 Aktivierte Eigenleistungen	800.000	973.001	173.001	21,6%
19 Finanzerträge	3.021.200	3.321.755	300.555	9,9%
Gewinnabführung SVB	2.600.000	2.920.416	320.416	12,3%
sonstige Finanzerträge	421.200	401.339	-19.861	-4,7%
11 Personalaufwendungen	72.895.697	77.884.237	4.988.540	6,8%
Bezüge der Beamten	11.116.542	10.550.214	-566.328	-5,1%
Vergütung tariflich Beschäftigte	46.371.733	45.275.756	-1.095.977	-2,4%
Beiträge zu Versorgungskassen tariflich Beschäftigte	3.567.795	3.505.562	-62.233	-1,7%
Beiträge zur gesetzlichen Sozialversicherung tariflich Beschäftigte	9.206.930	9.029.592	-177.338	-1,9%
Beihilfen und Unterstützungen	550.000	705.085	155.085	28,2%
Zuführung zu Pensionsrückstellungen für Beschäftigte	707.960	5.279.412	4.571.452	645,7%
Zuführung zu Beihilferückstellungen für Beschäftigte	338.337	937.938	599.601	177,2%
Zuf. Rückst. Altersteilzeit		958.927	958.927	
Zuführung zur Rückstellung für nicht genommenen Urlaub und Überstunden		284.404	284.404	
sonstige Personalausgaben	1.036.400	1.357.347	320.947	31,0%

Ertrags- und Aufwandsarten in €	HH-Soll 2019	Ergebnis 2019	Differenz	Diff. %
12 Versorgungsaufwendungen	8.438.800	9.830.157	1.391.357	16,5%
Zuführung zu Rückstellungen	1.350.000	2.035.892	685.892	50,8%
Versorgungs- und Beihilfeaufwand (kassenwirksam)	7.020.000	7.731.549	711.549	10,1%
sonstiger Versorgungsaufwand	68.800	62.716	-6.084	-8,8%
13 Aufwendungen für Sach- und Dienstleistungen	47.284.100	41.153.471	-6.130.629	-13,0%
Kosten Fahrzeuge	1.606.900	1.652.243	45.343	2,8%
Lernmittel, Schulbudget	609.500	428.181	-181.319	-29,7%
Schülerbeförderung	3.010.000	2.886.693	-123.307	-4,1%
Deponiegebühren	5.730.000	5.609.116	-120.884	-2,1%
Erstattung an Zweckverbände KDZ und KRZ	2.305.000	2.201.738	-103.262	-4,5%
Unterhaltung der Grundstücke und baulichen Anlagen	10.241.000	4.842.584	-5.398.416	-52,7%
Unterhaltung Straßen, Brücken, etc.	3.326.400	3.668.005	341.605	10,3%
Bewirtschaftung des Infrastrukturvermögens	1.112.000	972.040	-139.960	-12,6%
Erstattung Straßenentwässerungsanteil und Regeneinlassreinigung an ESI	3.457.000	3.473.522	16.522	0,5%
Bewirtschaftung der Grundstücke	8.070.500	8.039.333	-31.167	-0,4%
Streusalz Winterdienst	190.000	80.398	-109.602	-57,7%
Unterhaltung Vermögen	1.016.650	743.365	-273.285	-26,9%
sonstiger Sachaufwand	6.609.150	6.556.253	-52.897	-0,8%
14 Bilanzielle Abschreibungen	21.550.350	22.279.044	728.694	3,4%
Abschreibung geringwertige Vermögensgegenstände 60-410 EUR	915.050	1.032.092	117.042	12,8%
Abschreibung auf Gebäude	8.050.200	7.763.987	-286.213	-3,6%
Abschreibung Straßen	4.905.400	4.990.551	85.151	1,7%
Abschreibung Betriebs- und Geschäftsausstattung	1.208.800	1.637.221	428.421	35,4%
Abschreibungen Maschinen und Fahrzeuge	1.117.800	1.457.779	339.979	30,4%
sonstige Abschreibungen	5.353.100	5.397.414	44.314	0,8%

Ertrags- und Aufwandsarten in €	HH-Soll 2019	Ergebnis 2019	Differenz	Diff. %
15 Transferaufwendungen	148.378.260	145.989.842	-2.388.418	-1,6%
Betriebskostenzuschüsse Tageseinrichtungen für Kinder	33.700.000	32.102.041	-1.597.959	-4,7%
Kreisumlage	65.100.000	65.103.164	3.164	0,0%
Gewerbesteuerumlage, Fonds Deutsche Einheit	7.785.800	8.020.331	234.531	3,0%
Beteiligung / Umlage Krankenhausfinanzierung	1.420.000	1.428.319	8.319	0,6%
Ambulante Hilfen zur Erziehung	3.180.000	3.175.780	-4.220	-0,1%
Heimerziehung gemäß § 34 SGB VIII - Hilfe zur Erziehung	8.015.000	9.569.165	1.554.165	19,4%
Laufende Leistungen für Kinder in der Familienpflege	2.350.000	2.420.070	70.070	3,0%
Integrationshelfer	2.300.000	2.602.483	302.483	13,2%
Teilstationäre Heimerziehung gem. § 32 SGB VIII	1.220.000	1.369.453	149.453	12,3%
Sonstige soziale Leistungen UVG	3.000.000	3.039.799	39.799	1,3%
Hilfen nach Asylbewerberleistungsgesetz	4.524.000	3.497.870	-1.026.130	-22,7%
Jugendhilfeaufwendungen für unbegleitete minderjährige Flüchtlinge	2.900.000	1.348.926	-1.551.074	-53,5%
weitere soziale Transferleistungen	8.210.700	7.834.494	-376.206	-4,6%
sonstige Transferleistungen (Kultur, Sport, Schule etc.)	4.672.760	4.477.948	-194.812	-4,2%
16 Sonstige ordentliche Aufwendungen	10.744.100	13.300.157	2.556.057	23,8%
Geschäftsaufwendungen	2.516.300	2.878.871	362.571	14,4%
Zuwendungen an die Fraktionen, Verfügungsmittel, Sitzungsgelder	962.800	921.320	-41.480	-4,3%
Versicherungen, Aufwendungen für Schadensfälle	1.650.400	1.671.805	21.405	1,3%
Mieten, Pachten, Leasing	2.744.150	2.623.763	-120.387	-4,4%
Ausbildung, Fortbildung, Dienstreisen	525.300	541.137	15.837	3,0%
Erwerb Dienst- und Schutzkleidung unter 60 €	113.600	124.365	10.765	9,5%
Softwarewartung, Lizenzen	245.500	200.534	-44.966	-18,3%
Ausbuchung von Forderungen, Wertberichtigungen	0	817.399	817.399	
Steueraufwand, Kap.ertragsst., Umsatzsteuer	780.000	925.193	145.193	18,6%
Erstattung überzahlte Konzessionsabgabe Vorjahre	0	324.355	324.355	
Zuführung Rückstellung	72.000	676.122	604.122	839,1%
Sonstiges	1.134.050	1.595.292	461.242	40,7%

Ertrags- und Aufwandsarten in €	HH-Soll 2019	Ergebnis 2019	Differenz	Diff. %
20 Zinsen und sonstige Finanzaufwendungen	5.513.100	7.517.429	2.004.329	36,4%
Zinsausgaben an Kreditinstitute - Zinsen für Liquiditätskredite	2.000.000	1.614.585	-385.415	-19,3%
Zinsen für die Vollverzinsung Gewerbesteuer	400.000	428.859	28.859	7,2%
Zinsen inv. Kredite	2.600.000	2.308.027	-291.973	-11,2%
sonstiger Finanzaufwand	513.100	3.165.958	2.652.858	517,0%
AUFWENDUNGEN SUMME	314.804.407	317.954.336	3.149.929	1,0%
ERTRÄGE SUMME	309.693.090	316.730.276	7.037.186	2,3%
DEFIZIT	-5.111.317	-1.224.060	3.887.257	-76,1%

Anlagevermögen	Anschaffungs- und Herstellungskosten					Abschreibungen					Buchwerte	
	Stand am 01.01. des Haushaltsjahres EUR	Zugänge im Haushaltsjahr EUR	Abgänge im Haushaltsjahr EUR	Umbuchungen im Haushaltsjahr EUR	Stand am 31.12. des Haushaltsjahres EUR	Kumulierte Abschreibungen zum 31.12. des Vorjahres EUR	Abschreibung im Haushaltsjahr EUR	Zuschreibungen im Haushaltsjahr EUR	Änderungen durch Zu- und Abgänge sowie Umbuchungen im Haushaltsjahr EUR	kumulierte Abschreibungen zum 31.12. des Haushaltsjahres EUR	Buchwert am 31.12. des Haushaltsjahres EUR	Buchwert am 31.12. des Vorjahres EUR
		+	-	+/-			-	+	+/-	-		
1. Immaterielle Vermögensgegenstände	1.005.664,91	58.943,71	-9.360,71	0,00	1.055.247,91	687.999,18	61.240,47	0,00	-7.013,27	742.226,38	313.021,53	317.665,73
2. Sachanlagen	992.716.609,86	19.826.330,49	-2.945.328,57	0,00	1.009.597.611,78	201.550.948,49	22.217.803,54	0,00	-1.260.749,01	222.508.003,02	787.089.608,76	791.165.661,37
2.1 unbebaute Grundstücke u. grundstücksgl. Rechte	167.287.658,73	967.376,53	-943.622,20	2.791.198,99	170.102.612,05	24.351.044,34	2.526.995,93	0,00	-154.214,58	26.723.825,69	143.378.786,36	142.936.614,39
2.1.1 Grünflächen	73.782.707,85	701.839,17	-390.159,95	2.695.107,10	76.789.494,17	11.933.002,92	1.302.131,28	0,00	-154.214,58	13.080.919,62	63.708.574,55	61.849.704,93
2.1.2 Ackerland	6.786.699,72	84.763,21	-4.596,00	718,33	6.867.585,26	0,00	0,00	0,00	0,00	0,00	6.867.585,26	6.786.699,72
2.1.3 Wald, Forsten	14.162.953,04	2.538,11	-14.999,60	19.116,61	14.169.608,16	30.359,97	1.918,81	0,00	0,00	32.278,78	14.137.329,38	14.132.593,07
2.1.4 Sonstige unbeb. Grundstücke	72.555.298,12	178.236,04	-533.866,65	76.256,95	72.275.924,46	12.387.681,45	1.222.945,84	0,00	0,00	13.610.627,29	58.665.297,17	60.167.616,67
2.2 beb. Grundst. u. grundstücksgl. Rechte	365.785.943,93	586.595,52	-792.064,09	2.796.401,80	368.376.877,16	73.873.910,23	7.906.129,87	0,00	-269.085,05	81.510.955,05	286.865.922,11	291.912.033,70
2.2.1 Kinder- und Jugendeinrichtungen	24.494.784,91	72.566,79	-722,20	0,00	24.566.629,50	4.215.536,43	483.001,43	0,00	0,00	4.698.537,86	19.868.091,64	20.279.248,48
2.2.2 Schulen	212.578.597,68	123.510,86	-720.044,85	110.913,08	212.092.976,77	39.849.486,33	4.252.989,96	0,00	-366.091,83	43.736.384,46	168.356.592,31	172.729.111,35
2.2.3 Wohnbauten	2.818.802,14	1,00	0,00	0,00	2.818.803,14	498.428,93	54.530,44	0,00	0,00	552.959,37	2.265.843,77	2.320.373,21
2.2.4 Sonstige Dienst-, Geschäfts- u. a. Betriebsgebäude	125.893.759,20	390.516,87	-71.297,04	2.685.488,72	128.898.467,75	29.310.458,54	3.115.608,04	0,00	97.006,78	32.523.073,36	96.375.394,39	96.583.300,66
2.3 Infrastrukturvermögen	393.136.690,13	2.352.798,65	-260.754,02	-666.793,87	394.561.940,89	84.297.640,15	8.282.851,24	0,00	-75.098,42	92.505.392,97	302.056.547,92	308.839.049,98
2.3.1 Grund und Boden des Infrastrukturvermögens	54.549.312,87	301.509,38	-32.342,70	111.352,13	54.929.831,68	0,00	0,00	0,00	0,00	0,00	54.929.831,68	54.549.312,87
2.3.2 Brücken und Tunnel	45.800.969,33	41.962,24	0,00	0,00	45.842.931,57	10.108.497,85	1.009.566,92	0,00	0,00	11.118.064,77	34.724.866,80	35.692.471,48
2.3.3 Gleisanlagen mit Streckenausrüst.u.Sicherheitsanl.	678.117,24	0,00	0,00	0,00	678.117,24	308.235,10	30.823,51	0,00	0,00	339.058,61	339.058,63	369.882,14
2.3.4 Entwässerungs- und Abwasserbeseitigungsanlagen	3.441.599,73	0,00	0,00	-2.437.519,68	1.004.080,05	169.268,44	18.786,69	0,00	0,00	188.055,13	816.024,92	3.272.331,29
2.3.5 Straßennetz mit Wegen, Plätzen und Verkehrslenkungsanlagen	285.126.338,97	2.005.041,03	-210.155,36	1.498.458,21	288.419.682,85	72.730.263,53	7.071.771,86	0,00	-69.165,23	79.732.870,16	208.686.812,69	212.396.075,44
2.3.6 Sonstige Bauten des Infrastrukturvermögens	3.540.351,99	4.286,00	-18.255,96	160.915,47	3.687.297,50	981.375,23	151.902,26	0,00	-5.933,19	1.127.344,30	2.559.953,20	2.558.976,76
2.4 Bauten auf fremdem Grund und Boden	15.864.451,40	0,00	0,00	0,00	15.864.451,40	2.109.667,99	227.421,71	0,00	0,00	2.337.089,70	13.527.361,70	13.754.783,41
2.5 Kunstgegenstände, Kulturdenkmäler	7.123.520,13	3.000,00	-490,00	0,00	7.126.030,13	0,00	0,00	0,00	0,00	0,00	7.126.030,13	7.123.520,13
2.6 Maschinen u. technische Anlagen, Fahrzeuge	19.270.843,27	1.911.350,07	-488.000,28	182.958,50	20.877.151,56	10.249.857,61	1.457.778,98	0,00	-364.373,61	11.343.262,98	9.533.888,58	9.020.985,66
2.7 Betriebs- und Geschäftsausstattung	11.241.545,54	1.610.765,39	-446.421,10	0,00	12.405.889,83	6.622.344,99	1.816.625,81	0,00	-397.977,35	8.040.993,45	4.364.896,38	4.619.200,55
2.8 geleistete Anzahlungen und Anlagen im Bau	13.005.956,73	12.394.444,33	-13.976,88	-5.103.765,42	20.282.658,76	46.483,18	0,00	0,00	0,00	46.483,18	20.236.175,58	12.959.473,55
3. Finanzanlagen	197.039.422,78	26.000,00	-268.350,22	0,00	196.797.072,56	13.579.113,87	0,00	3.569.218,58	0,00	13.579.113,87	187.424.837,74	184.097.969,38
3.1 Anteile an verbundenen Unternehmen	65.926.623,83	25.000,00	0,00	0,00	65.951.623,83	0	0	0	0,00	0,00	65.951.623,83	65.926.623,83
3.2 Beteiligungen	1.886.102,69	1.000,00	0,00	0,00	1.887.102,69	0	0	0	0,00	0,00	1.887.102,69	1.886.102,69
3.3 Sondervermögen	106.498.805,88	0,00	0,00	0,00	106.498.805,88	0	0	0	0,00	0,00	106.498.805,88	106.498.805,88
3.4 Wertpapiere des Anlagevermögens	21.022.055,74	0,00	-145.900,00	0,00	20.876.155,74	13.579.113,87	0,00	3.569.215,04	0,00	13.579.113,87	11.503.917,38	8.080.602,34
3.5 Ausleihungen	1.705.834,64	0,00	-122.450,22	0,00	1.583.384,42	0,00	0,00	3,54	0,00	0,00	1.583.387,96	1.705.834,64
3.5.1 an verbundene Unternehmen	0,00	0,00	0,00	0,00	0,00	0	0	0	0,00	0,00	0,00	0,00
3.5.2 an Beteiligungen	0,00	0,00	0,00	0,00	0,00	0	0	0	0,00	0,00	0,00	0,00
3.5.3 an Sondervermögen	0,00	0,00	0,00	0,00	0,00	0	0	0	0,00	0,00	0,00	0,00
3.5.4 Sonstige Ausleihungen	1.705.834,64	0,00	-122.450,22	0,00	1.583.384,42	0	0	3,54	0,00	0,00	1.583.387,96	1.705.834,64
Summe Anlagevermögen Aktiva	1.190.761.697,55	19.911.274,20	-3.223.039,50	0,00	1.207.449.932,25	215.818.061,54	22.279.044,01	3.569.218,58	-1.267.762,28	236.829.343,27	974.827.468,03	975.581.296,48

Art der Forderungen	Gesamtbetrag am 31.12. des Haushaltsjahres EUR 1	mit einer Restlaufzeit von			Gesamtbetrag am 31.12. des Vorjahres EUR 5
		bis zu 1 Jahr	1 bis 5 Jahre	mehr als 5 Jahre	
		EUR 2	EUR 3	EUR 4	
1 Öffentlich-rechtliche Forderungen und Forderungen aus Transferleistungen					
1.1 Gebühren	2.881.137,23 €	2.877.723,36 €	3.413,87 €	0,00 €	2.527.266,14 €
1.2 Beiträge	1.031.648,95 €	996.896,04 €	34.752,91 €	0,00 €	774.732,57 €
1.3 Steuern	6.840.462,46 €	6.476.669,06 €	9.211,50 €	354.581,90 €	7.787.258,93 €
1.4 Forderungen aus Transferleistungen	7.973.742,74 €	7.964.171,69 €	6.982,16 €	2.588,89 €	5.258.429,80 €
1.5 Sonstige öffentlich-rechtliche Forderungen	4.552.213,98 €	3.857.978,17 €	1.709,81 €	692.526,00 €	3.600.648,60 €
Summe	23.279.205,36 €	22.173.438,32 €	56.070,25 €	1.049.696,79 €	19.948.336,04 €
2 Privatrechtliche Forderungen					
2.1 gegenüber dem privaten Bereich	2.312.831,46 €	2.310.667,03 €	2.164,43 €	0,00 €	1.768.736,99 €
2.2 gegenüber dem öffentlichen Bereich	40.329,40 €	40.329,40 €	0,00 €	0,00 €	80.577,84 €
2.3 gegenüber verbundenen Unternehmen	157.852,37 €	157.852,37 €	0,00 €	0,00 €	100.113,21 €
2.4 gegen Beteiligungen	0,00 €	0,00 €	0,00 €	0,00 €	0,00 €
2.5 gegen Sondervermögen	915.241,68 €	915.241,68 €	0,00 €	0,00 €	826.950,00 €
Summe	3.426.254,91 €	3.424.090,48 €	2.164,43 €	0,00 €	2.776.378,04 €
3 Sonstige Vermögensgegenstände					
3.1 Schadenersatzansprüche	23.516,16 €	23.516,16 €	0,00 €	0,00 €	31.008,53 €
3.2 Einmalige Lohn- und Gehaltsvorschüsse	42.396,69 €	42.396,69 €	0,00 €	0,00 €	28.195,80 €
3.3 Vorsteuer	205.778,60 €	205.778,60 €	0,00 €	0,00 €	62.829,70 €
3.4 Kautionen	48.227,01 €	14.291,27 €	4.318,70 €	29.617,04 €	55.582,89 €
Summe	319.918,46 €	285.982,72 €	4.318,70 €	29.617,04 €	177.616,92 €
Summe aller Forderungen	27.025.378,73 €	25.883.511,52 €	62.553,38 €	1.079.313,83 €	22.902.331,00 €

Art der Verbindlichkeiten	Gesamtbe- trag am 31.12. des Haushaltsjahres	mit einer Restlaufzeit von			Gesamtbe- trag am 31.12. des Vorjahres
		bis zu 1 Jahr	1 bis 5 Jahre	mehr als 5 Jahre	
	EUR	EUR	EUR	EUR	EUR
	1	2	3	4	5
1. Anleihen	0,00 €	0,00 €	0,00 €	0,00 €	0,00 €
1.1 für Investitionen	0,00 €	0,00 €	0,00 €	0,00 €	0,00 €
1.2 zur Liquiditätssicherung	0,00 €	0,00 €	0,00 €	0,00 €	0,00 €
2. Verbindlichkeiten aus Krediten für Investitionen	86.440.848,79 €	13.103.427,70 €	2.292.694,29 €	71.044.726,80 €	84.123.988,01 €
2.1 von verbundenen Unternehmen	0,00 €	0,00 €	0,00 €	0,00 €	0,00 €
2.2 von Beteiligungen	0,00 €	0,00 €	0,00 €	0,00 €	0,00 €
2.3 von Sondervermögen	0,00 €	0,00 €	0,00 €	0,00 €	0,00 €
2.4 vom öffentlichen Bereich	130.320,00 €	0,00 €	0,00 €	130.320,00 €	130.320,00 €
2.5 von Kreditinstituten	86.310.528,79 €	13.103.427,70 €	2.292.694,29 €	70.914.406,80 €	83.993.668,01 €
darin enthalten: Gute Schule 2020-Kredit	3.732.259,40 €	0,00 €	0,00 €	3.732.259,40 €	1.924.000,00 €
3. Verbindlichkeiten aus Krediten zur Liquiditätssicherung	229.917.981,91 €	100.087.375,09 €	109.006.326,22 €	20.824.280,60 €	239.048.525,92 €
darin enthalten: Gute Schule 2020-Kredit	824.280,60 €	0,00 €	0,00 €	824.280,60 €	776.000,00 €
4. Verbindlichkeiten aus Vorgängen, die Kreditaufnahmen wirtschaftlich gleichkommen	11.110.768,35 €	103.835,22 €	465.244,91 €	10.541.688,22 €	11.210.046,24 €
5. Verbindlichkeiten aus Lieferungen und Leistungen	6.586.247,35 €	6.584.343,05 €	1.904,30 €	0,00 €	6.351.142,05 €
6. Verbindlichkeiten aus Transferleistungen	3.186.045,11 €	3.186.045,11 €	0,00 €	0,00 €	2.599.833,29 €
7. Sonstige Verbindlichkeiten	4.977.966,53 €	4.964.854,44 €	0,00 €	13.112,09 €	4.132.690,94 €
8. Erhaltene Anzahlungen	15.062.738,94 €	15.062.738,94 €	0,00 €	0,00 €	10.630.538,61 €
9. Summe aller Verbindlichkeiten	357.282.596,98 €	143.092.619,55 €	111.766.169,72 €	102.423.807,71 €	358.096.765,06 €
<u>Nachrichtlich anzugeben:</u>					
Haftungsverhältnisse aus der Bestellung von Sicherheiten: z. B. Bürgschaften u. a.	9.583.342,73 €				10.840.000,16 €

5.9

Eigenkapitalspiegel 2019

Bezeichnung	Bestand zum 31.12. des Vorjahres (1)	Verrechnung des Vorjahresergebnisses	Verrechnung mit der allgemeinen Rücklage nach § 44 Abs. 3 KomHVO im Haushaltsjahr	Veränderung der Sonderrücklage	Jahresergebnis des Haushaltsjahres (vor Beschluss über Ergebnisverwendung)	Bestand zum 31.12. des Haushaltsjahres (2)
	EUR	EUR	EUR	EUR	EUR	EUR
1.1 Allgemeine Rücklage	185.317.249,13	- 6.821.340,55	3.141.538,72			181.637.447,30
1.2 Sonderrücklagen						
1.3 Ausgleichsrücklage						
1.4 Jahresüberschuss/-fehlbetrag	- 6.821.340,55	6.821.340,55			- 1.224.059,86	- 1.224.059,86
1.5 Nicht durch Eigenkapital gedeckter Fehlbetrag (Gegenposten zu Aktiva) (1)						
Summe Eigenkapital	178.495.908,58					180.413.387,44
4. Nicht durch Eigenkapital gedeckter Fehlbetrag						

(1) Besteht ein negatives Eigenkapital, so sind die Positionen 1.1 bis 1.4 auszuweisen (auch negativ) und kumuliert über die Position 1.5 auszubuchen

(2) Bestand vor Verrechnung des Jahresergebnisses

Nachrichtlich: Ergebnisverrechnungen Vorjahre (§ 96 Abs. 1 Satz 3 GO NRW)

	3. Vorjahr	Vorvorjahr	Vorjahr	Saldo
	EUR	EUR	EUR	EUR
Allgemeine Rücklage (+/-)	- 13.806.353,18	- 6.823.628,71	- 6.821.340,55	- 27.451.322,44
Ausgleichsrücklag (+/-)				-
Summe	- 13.806.353,18	- 6.823.628,71	- 6.821.340,55	- 27.451.322,44

5.10 Programm „NRW.BANK.Gute Schule 2020“

Zur Stärkung der Schulinfrastruktur hat das Land NRW beschlossen, über die NRW.BANK den Kommunen in den Jahren 2017 bis 2020 Kredite zur Verfügung zu stellen. Für das Programm „NRW.BANK.Gute Schule 2020“ übernimmt das Land in voller Höhe die Tilgungsleistungen und – soweit sie notwendig werden – auch die Zinsleistungen für sämtliche Kredite, die die Kommunen im Rahmen des Programms aufnehmen. Die Tilgungs- und ggf. Zinsleistungen werden vom Land unmittelbar an die NRW.BANK geleistet. Die Laufzeit der Kredite beträgt 20 Jahre, das erste Jahr ist tilgungsfrei. Die Kredite sind in den Bilanzen, Ergebnis- und Finanzrechnungen der Kommunen entsprechend zu berücksichtigen.

Das Gesamtkreditkontingent der Stadt Siegen beträgt 8.811.900 €. In den Jahren 2017 bis 2020 stehen jährlich 2.202.975 € zur Verfügung. Nicht abgerufene Mittel können jeweils ins Folgejahr übertragen werden, wobei eine Übertragung des Kreditkontingents aus 2020 auf das Jahr 2021 ausgeschlossen ist.

Der Rat der Stadt Siegen hat in seinen Sitzungen am 21.12.2016, 08.11.2017 und 09.07.2019 die Konzeption der Maßnahmen des Förderprogramms Gute Schule 2020 beschlossen (Verwaltungsvorlagen Nr. 1168/2016, 1538/2017 und 2524/2019).

Nachdem die Maßnahmen in 2017 begonnen wurden, erfolgten die ersten Kreditabrufe in 2018 i. H. v. insgesamt 2,7 Mio. €. In 2019 erfolgte ein weiterer Kreditabruf i. H. v. 1,9 Mio. €. Das abgerufene Gesamtkreditvolumen erhöht sich damit auf 4,6 Mio. €. Der investive Anteil beträgt 3.761.900 € und der konsumtive Anteil 838.100 €.

Folgende Maßnahmen wurden aus diesen Mitteln finanziert, wobei es sich bei den A-Maßnahmen um konsumtive und bei den G-Maßnahmen um investive Maßnahmen handelt:

Maßnahme	Bezeichnung	Leistungs- erbringung 2019	Finanzierung über "Gute Schule 2020"
A011302200	Gymnasium Löhrtor - NW-Räume	139.090,23	0,00
A011302200	Sonnenhangschule - Einrichtung Essensraum	69.296,07	37.500,00
A011302200	Realschule Oberes Schloss - Diff.Räume, Küchenzeilen usw.	11.977,36	0,00
A011302200	Gosenbacher Schule - Sanierung Elektroinstallation	8.969,44	0,00
A011302200	Gymnasium Löhrtor - Bühne Eingangstüren	15.760,72	15.700,00
A011302200	Gymnasium Peter Paul Rubens - Prallschutz Hallentore	55.136,82	0,00
A011302200	Gymnasium Morgenröthe - Austausch Alutüren	2.835,25	0,00
A011302200	Gymnasium Morgenröthe - Austausch Alarmierungsanlage	21.189,56	0,00
A011302200	Grundschule Kaan-Marienborn - RWA-Anlage	404,60	0,00
A011302200	Gymnasium Peter Paul Rubens - Sanierung Kaltdächer	250,50	0,00
A011302200	Hauptschule Achenbach - Fensteranlage	108,30	0,00
A011302200	Gymnasium Peter Paul Rubens - NW-Räume	76,73	0,00
A011302200	Sonnenhangschule - Raumakustik	36,11	0,00
A011302200	Hauptschule Geschwister Scholl - Sanierung Pausenüberdachung	36,10	0,00
A011302200	Glückaufschule - Austausch Sportboden	8.987,50	8.900,00
G030101001	Sonnenhangschule - Einrichtung Essensraum	36.879,39	83.600,00
G030101001	Grundschule Kaan-Marienborn - T-30 Türen, Abschottung Lagerraum	10.938,13	13.500,00
G030102001	Grundschule Glückaufschule - Austausch Sportboden	47.376,19	0,00
G030104001	Realschule Am Oberen Schloss - Austausch Sporthallenboden	136.117,15	23.900,00
G030105001	Weiterbildungskolleg - Komplettisanierung	481.689,97	862.300,00
G030106001	Gymnasium Fürst-Johann-Moritz - Bodenerneuerung Turnhalle	76.928,01	76.900,00
G030106002	Gymnasium Fürst-Johann-Moritz - Bodenerneuerung Turnhalle	40.032,60	40.000,00
G030106004	Gymnasium Löhrtor - Naturwissenschaftl. Räume	237.755,74	83.000,00
G030106005	Gymnasium Löhrtor - Sanierung Sprachalarmierungsanlage	5.464,90	0,00
G030106006	Gymnasium Fürst-Johann-Moritz - Sicherheitsbeleuchtung	74.502,17	0,00
G030106007	Gymnasium Peter-Paul-Rubens - Sanierung Sportboden	122.274,19	0,00
G030106008	Gymnasium Peter-Paul-Rubens - Prallschutz Hallentore	28.784,43	0,00
G030106009	Gymnasium Peter-Paul-Rubens - NW-Räume	31,60	640.000,00
G030106010	Gymnasium Löhrtor - Sicherheitsbeleuchtungsanlage	0,00	14.700,00
G030107001	Pestalozzischule - Schrankenanlage	41.375,50	0,00
G030108002	Gesamtschule Eiserfeld - Austausch Turnhallenschwingboden	45.164,20	0,00
Summe		1.719.469,46	1.900.000,00

Mit Aufnahme eines Investitionskredits erhöht sich die Verbindlichkeit aus Krediten für Investitionen. Gleichzeitig wird in entsprechender Höhe eine „Forderung aus Transferleistungen Gute Schule 2020“ sowie „Erhaltene Anzahlung Gute Schule Investitionskredit“ gebucht. Mit Aktivierung einer geförderten Investition wird ein entsprechender „sonstiger Sonderposten“ gebildet. Parallel zur Abschreibung des Vermögensgegenstands erfolgt die ertragswirksame Auflösung dieses Sonderpostens.

Auch mit der Aufnahme eines Liquiditätskredits erhöht sich die Kreditverbindlichkeit sowie die „Forderung aus Transferleistungen Gute Schule 2020“ entsprechend. Bei konsumtiven Maßnahmen wird in Höhe der jährlichen Aufwendungen ein „Ertrag aus Transferleistungen durch Schuldendiensthilfen“ gebucht. Soweit ein aufgenommenener Liquiditätskredit noch nicht verwendet wurde, erfolgt eine Rechnungsabgrenzung durch Bildung eines entsprechenden „Passiven Rechnungsabgrenzungspostens (PRAP)“.

Folgende Auswirkungen auf den Jahresabschluss ergeben sich aus dem Programm, wobei die bilanziellen Auswirkungen stichtagsbezogen und die Auswirkungen auf GuV und Finanzrechnung jahresbezogen ausgewiesen werden:

Kredite zur Finanzierung von investiven Maßnahmen			
Bezeichnung Position im Jahresabschluss	GUV/Finanzrechnung 2019	Wert zum Stichtag 31.12.2019	Teil des Jahresabschlusses
Einzahlung aus der Aufnahme von investiven Darlehen	1.837.900,00		Finanzrechnung
Verbindlichkeiten aus Krediten für Investitionen		3.732.259,40	Bilanz
Forderung aus Transferleistungen Gute Schule 2020		3.732.259,40	Bilanz
Erhaltene Anzahlung Gute Schule Investitionskredit		2.171.143,54	Bilanz
Sonstiger Sonderposten		1.457.845,55	Bilanz
Erträge aus der Auflösung von sonstigen Sonderposten	65.356,21		GUV

Kredite zur Finanzierung von konsumtiven Maßnahmen			
Bezeichnung Position im Jahresabschluss	GUV/Finanzrechnung 2019	Wert zum Stichtag 31.12.2019	Teil des Jahresabschlusses
Einzahlung aus der Aufnahme von Liquiditätskrediten	62.100,00		Finanzrechnung
Verbindlichkeiten aus Krediten zur Liquiditätssicherung		824.280,60	Bilanz
Forderung aus Transferleistungen Gute Schule 2020		824.280,60	Bilanz
Schuldendiensthilfen vom Land	334.155,29		GuV
PRAP für noch nicht verwendete konsumtive Kreditaufnahmen		272.055,29	GuV

Nachrichtlich:

Gleichstellungsplan

Der aktuelle Gleichstellungsplan wurde im Dezember 2018 erstellt und gilt bis 31.12.2022. Nähere Informationen sind der Verwaltungsvorlage Nr. 2427/2019 zu entnehmen, die am 22.05.2019 vom Rat der Stadt Siegen beschlossen wurde.

Erträge und Aufwendungen mit vollkonsolidierungspflichtigen verselbständigten Aufgabenbereichen gemäß § 38 Abs. 2 Satz 2 KomHVO

Der Rat der Stadt Siegen hat am 26.08.2020 beschlossen, für das Jahr 2019 von der größenabhängigen Befreiung im Zusammenhang mit der Erstellung eines Gesamtabchlusses und eines Gesamtlageberichtes Gebrauch zu machen. Daher werden nachfolgend wesentliche Erträge und Aufwendungen mit den vollkonsolidierungspflichtigen Unternehmen / Einrichtungen dargestellt:

2019	KEG T€	ESi T€	SVB T€
Erträge	0	242	4.420
Aufwendungen	1.117	3.965	4.468

Kommunale Entwicklungsgesellschaft Siegen mbH (KEG)

Für die Anmietung des Rathauses Weidenau entsteht der Stadt Siegen ein jährlicher Mietaufwand von 0,59 Mio. €. Im Rahmen eines Spezial-Leasingvertrages überlässt die KEG der Stadt Siegen die Feuer- und Rettungswache Weidenau zur Nutzung. Das hierfür zu entrichtende Entgelt enthält aufwandswirksame Zinszahlungen sowie einen Verwaltungskostenanteil in Höhe von 0,5 Mio. bzw. 0,02 Mio. €.

Entsorgungsbetrieb der Stadt Siegen (ESi)

Aus der Inanspruchnahme von Leistungen der städtischen Querschnittsbereiche durch ESi (z.B. Personalabteilung) hat die Stadt Siegen einen Ertrag von 0,24 Mio. € erzielt.

Für Leistungen des ESi sind der Stadt Siegen folgende Aufwendungen entstanden:

Straßenentwässerungsanteil für die Entwässerung öffentlicher Verkehrsflächen 3,09 Mio.€

Regeneinlassreinigung 0,38 Mio.€

Gewässerunterhaltung 0,49 Mio.€

Siegener Versorgungsbetriebe (SVB)

Die Stadt Siegen hat eine Dividende sowie Konzessionsabgaben in Höhe von 2,92 Mio. bzw. 1.50 Mio. € erhalten.

Für den Bezug von Erdgas, Wasser und Strom von den SVB hat die Stadt Siegen 4,47 Mio. € aufgewendet.

6. Lagebericht

6.1 Vorbemerkung

Die Stadt Siegen hat ihre Haushaltswirtschaft zum 01.01.2009 auf das NEUE KOMMUNALE FINANZ-MANAGEMENT (NKF) umgestellt. Die EÖB wurde am 16.05.2013 öffentlich bekanntgemacht.

Einbringung und Feststellung der Jahresabschlüsse 2009 bis 2018:

Jahresabschluss des Jahres	Einbringung	Feststellung	Vorlage Nr.
2009	10.12.2014	06.05.2015	405/2015
2010	10.12.2014	06.05.2015	405/2015
2011	10.12.2014	06.05.2015	405/2015
2012	18.02.2015	05.08.2015	508/2015
2013	21.10.2015	20.04.2016	872/2016
2014	20.04.2016	22.02.2017	1250/2017
2015	10.05.2017	20.12.2017	1668/2017
2016	04.07.2018	10.04.2019	2395/2019
2017	18.12.2019	15.12.2020	3142/2020
2018	03.03.2021	23.06.2021	405/2021

6.2 Haushaltssituation 2019

Die vom Rat am 30.01.2019 beschlossene Haushaltssatzung 2019 sah ein Defizit in Höhe von rd. 5,1 Mio. € vor. Der Haushalt war auf der Basis des § 76 Abs. 2 GO NRW genehmigungsfähig, da der Haushaltsausgleich im Jahr 2022 und somit innerhalb der 10-Jahres-Frist dargestellt werden konnte.

Die nach § 76 Abs. 2 GO erforderliche Genehmigung des Haushaltssicherungskonzeptes ist vom Landrat des Kreises Siegen-Wittgenstein - als untere staatliche Verwaltungsbehörde - mit Verfügung vom 05.04.2019, Az.: 15/20 91 10, erteilt worden.

Mit Verwaltungsvorlage Nr. 2993/2020 (Ratssitzung am 24.06.2020) wurde ein Abschlussergebnis für das Jahr 2019 in Höhe von rd. + 0,8 Mio. € prognostiziert. Der Überschuss hat sich leider nicht bestätigt. Zu konstatieren ist ein Defizit in Höhe von rd. -1,2 Mio. €.

6.3 Erläuterung der Vermögens-, Schulden-, Ertrags- und Finanzlage

a) Vermögenslage

Die Vermögensstruktur der Stadt Siegen stellt sich wie folgt dar:

	01.01.2019	Anteil /%	31.12.2019	Anteil %
Immaterielle Vermögensgegenstände	317.666 €	0,03%	313.022 €	0,03%
Unbebaute Grundstücke und grundstücksgleiche Rechte	142.936.614 €	14,17%	143.378.786 €	14,14%
Bebaute Grundstücke und grundstücksgleiche Rechte	291.912.034 €	28,93%	286.865.922 €	28,29%
Infrastrukturvermögen	308.839.050 €	30,61%	302.056.548 €	29,79%
Sonstige Sachanlagen	47.477.963 €	4,71%	54.788.352 €	5,40%
Finanzanlagen	184.097.969 €	18,25%	187.424.838 €	18,48%
Roh-, Hilfs- und Betriebsstoffe, Waren	2.254.398 €	0,22%	1.980.574 €	0,20%
Forderungen und sonstige Vermögensgegenstände	22.902.331 €	2,27%	27.025.379 €	5,40%
Wertpapiere des Umlaufvermögens	- €	0,00%	116.402 €	0,01%
Liquide Mittel	2.709.755 €	0,27%	3.972.175 €	0,39%
Aktive Rechnungsabgrenzung	5.526.401 €	0,55%	6.155.611 €	0,61%
Bilanzsumme	1.008.974.182 €	100,00%	1.014.077.608 €	100,00%

Für die Analyse der Vermögenslage wurden Kennzahlen gebildet, die mit den Werten der EÖB (01.01.2009) und der Vorjahre verglichen werden:

Jahr	Eigenkapitalquote	Anlagenintensität	Infrastrukturquote
01.01.2009 (EÖB)	40,29%	97,57%	30,25%
31.12.2009	36,81%	98,20%	30,00%
31.12.2010	33,42%	97,16%	29,09%
31.12.2011	31,45%	97,58%	28,94%
31.12.2012	29,70%	97,93%	28,75%
31.12.2013	26,43%	97,16%	29,72%
31.12.2014	23,08%	96,88%	30,19%
31.12.2015	19,93%	96,92%	30,24%
31.12.2016	18,50%	96,63%	30,57%
31.12.2017	18,16%	96,64%	30,36%
31.12.2018	17,69%	96,69%	30,61%
31.12.2019	17,79%	96,13%	29,79%

Erläuterungen:

- Eigenkapitalquote:**
 Die Eigenkapitalquote misst den Anteil des Eigenkapitals am gesamten bilanzierten Kapital auf der Passivseite der Bilanz. Die Rückgänge der Vorjahre ist insbesondere den Jahresfehlbeträgen geschuldet. Die Eigenkapitalquote steigt in 2019 erstmals seit Einführung des NKF minimal an.

- Anlagenintensität:
Bei der Anlagenintensität wird prozentual das Verhältnis des Anlagevermögens zum Gesamtvermögen ermittelt. Eine hohe Anlagenintensität bedeutet hohe Abschreibungen. Die bilanziellen Abschreibungen betragen in 2019 rd. 22,3 Mio. €.
- Infrastrukturquote:
Bei der Infrastrukturquote wird das Verhältnis des Infrastrukturvermögens zum Gesamtvermögen ermittelt.

b) Schuldenlage

Entwicklung der Verbindlichkeiten					
	01.01.2009	31.12.2009	31.12.2010	31.12.2011	31.12.2012
Investitionskredite	102.018.591	99.052.699	95.052.067	96.062.731	94.313.984
Kassenkredite	89.704.181	113.052.620	152.030.690	161.463.940	170.365.330
Verbindlichkeiten aus Vorgängen, die Kreditaufnahmen wirtschaftlich gleichkommen	123.335	0	11.863.571	11.794.046	11.720.617
Zwischensumme	191.846.106	212.105.319	258.946.327	269.320.716	276.399.931
sonstige Verbindlichkeiten	16.643.028	20.966.648	21.260.519	19.938.729	25.600.491
Verbindlichkeiten insgesamt	208.489.134	233.071.967	280.206.846	289.259.445	302.000.422
Bilanzvolumen	1.107.290.846	1.085.368.676	1.103.546.822	1.094.517.404	1.077.615.391
Anteil Verbindlichkeiten	18,8%	21,5%	25,4%	26,4%	28,0%
Zunahme Verbindlichkeiten absolut		24.582.833	47.134.879	9.052.599	12.740.977
Zunahme Verbindlichkeiten kumuliert		24.582.833	71.717.711	80.770.311	93.511.287
	31.12.2013	31.12.2014	31.12.2015	31.12.2016	31.12.2017
Investitionskredite	93.189.591	92.380.730	92.669.630	88.053.948	87.181.290
Kassenkredite	197.857.343	220.044.057	236.257.863	248.919.482	244.294.093
Verbindlichkeiten aus Vorgängen, die Kreditaufnahmen wirtschaftlich gleichkommen	11.644.777	11.565.455	11.482.493	11.395.721	11.304.967
Zwischensumme	302.691.711	323.990.242	340.409.985	348.369.152	342.780.349
sonstige Verbindlichkeiten	27.075.413	27.935.570	25.167.396	23.643.640	26.827.392
Verbindlichkeiten insgesamt	329.767.125	351.925.812	365.577.382	372.012.791	369.607.742
Bilanzvolumen	1.068.215.860	1.056.181.183	1.042.675.790	1.031.357.169	1.022.631.253
Anteil Verbindlichkeiten	30,9%	33,3%	35,1%	36,1%	36,1%
Zu- Abnahme Verbindlichkeiten absolut	27.766.703	22.158.687	13.651.570	6.435.410	-2.405.050
Zunahme Verbindlichkeiten seit 01.01.2009 kumuliert	121.277.990	143.436.678	157.088.247	163.523.657	161.118.607

	31.12.2018	31.12.2019
Investitionskredite	84.123.988	86.440.849
Kassenkredite	239.048.526	229.917.982
Verbindlichkeiten aus Vorgängen, die Kreditaufnahmen wirtschaftlich gleichkommen	11.210.046	11.110.768
Zwischensumme	334.382.560	327.469.599
sonstige Verbindlichkeiten	23.714.205	29.812.998
Verbindlichkeiten insgesamt	358.096.765	357.282.597
Bilanzvolumen	1.008.974.182	1.014.077.608
Anteil Verbindlichkeiten	35,5%	35,2%
Zu- Abnahme Verbindlichkeiten absolut	-11.510.977	-814.168
Zunahme Verbindlichkeiten seit 01.01.2009 kumuliert	149.607.631	148.793.463

Seit Erstellung der EÖB haben sich die Verbindlichkeiten um rd. 148,8 Mio. € erhöht. Seit 2017 ist ein Abbau der Verbindlichkeiten festzustellen. Der Anteil der Verbindlichkeiten am Bilanzvolumen beträgt jedoch weiterhin mehr als ein Drittel (rd. 35,2 %).

c) Ertrags- und Aufwandslage

Die vom Rat der Stadt am 30.01.2019 beschlossene Haushaltssatzung sah ein Defizit in Höhe von rd. 5,1 Mio. € vor.

Im Haushaltsjahr 2019 wurden Erträge von insgesamt rd. 316,7 Mio. € erzielt. Gegenüber den Plan-
daten ergibt sich eine Verbesserung um rd. 7 Mio. €.

Die Höhe der Aufwendungen im Haushaltsjahr 2019 beträgt insgesamt rd. 318 Mio. €. Damit wird die Planvorgabe um rd. 3,1 Mio. € überschritten.

In den verschiedenen Ertrags- und Aufwandsarten ergeben sich die folgenden absoluten und prozentualen Abweichungen:

Ertrags- und Aufwandsarten in €	Plan 2019	Ergebnis 2019	Differenz	Diff. %
01 Steuern und ähnliche Abgaben	147.958.000	148.734.988,47	776.988,47	0,5%
02 Zuwendungen und allgemeine Umlagen	106.047.740	104.291.441,22	-1.756.298,78	-1,7%
03 Sonstige Transfererträge	2.504.700	2.419.491,90	-85.208,10	-3,4%
04 Öffentlich-rechtliche Leistungsentgelte	25.688.700	25.892.661,79	203.961,79	0,8%
05 Privatrechtl. Leistungsentgelte	5.935.400	5.563.848,21	-371.551,79	-6,3%
06 Kostenerstattungen und Kostenumlagen	9.349.400	10.084.702,24	735.302,24	7,9%
07 Sonstige ordentliche Erträge	8.387.950	15.448.386,79	7.060.436,79	84,2%
08 Aktivierte Eigenleistungen	800.000	973.001,33	173.001,33	21,6%
10 Ordentliche Erträge	306.671.890	313.408.521,95	6.736.631,95	2,2%
11 Personalaufwendungen	72.895.697	77.884.236,91	4.988.539,91	6,8%
12 Versorgungsaufwendungen	8.438.800	9.830.157,08	1.391.357,08	16,5%
13 Aufwendungen für Sach- und Dienstleistungen	47.284.100	41.153.471,22	-6.130.628,78	-13,0%
14 Bilanzielle Abschreibungen	21.550.350	22.279.044,01	728.694,01	3,4%
15 Transferaufwendungen	148.378.260	145.989.841,65	-2.388.418,35	-1,6%
16 Sonstige ordentl. Aufwendungen	10.744.100	13.300.156,60	2.556.056,60	23,8%
17 Ordentliche Aufwendungen	309.291.307	310.436.907,47	1.145.600,47	0,4%
18 Ergebnis der lfd. Verwaltungstätigkeit	-2.619.417	2.971.614,48	5.591.031,48	-213,4%
19 Finanzerträge	3.021.200	3.321.754,52	300.554,52	9,9%
20 Zinsen und sonstige Finanzaufwendungen	5.513.100	7.517.428,86	2.004.328,86	36,4%
21 Finanzergebnis	-2.491.900	-4.195.674,34	-1.703.774,34	68,4%
22 Ordentliches Ergebnis	-5.111.317	-1.224.059,86	3.887.257,14	-76,1%
26 Jahresergebnis	-5.111.317	-1.224.059,86	3.887.257,14	-76,1%

Erträge:

Bei den ordentlichen Erträgen ist eine Verbesserung von rd. 6,7 Mio. € zu konstatieren. Die Finanzerträge liegen um rd. 0,3 Mio. € über dem H-Soll.

1. Bei den **Steuererträgen** (Gewerbsteuer!) wurde das Plan-Soll um rd. 0,8 Mio. € überschritten. Die Mindererträge bei der Einkommensteuer wurden durch Mehrerträge bei der Gewerbesteuer mehr als kompensiert.

Steuerart	Ansatz	Ergebnis	Differenz
Grundsteuer A	22.000	19.310,94	-2.689,06
Grundsteuer B	19.500.000	19.395.083,53	-104.916,47
Gewerbsteuer	59.000.000	60.437.756,25	1.437.756,25
Gemeindeanteil an der Einkommensteuer	48.500.000	47.937.626,34	-562.373,66
Gemeindeanteil an der Umsatzsteuer	13.300.000	13.288.480,47	-11.519,53
Vergnügungssteuer	2.400.000	2.220.089,90	-179.910,10
Wettbürosteuer	66.000	250.875,02	184.875,02
Hundesteuer	500.000	503.199,49	3.199,49
Zweitwohnungssteuer	100.000	125.861,15	25.861,15
Leistungen n.d. Familienleistungsausgleich §21 GFG	4.570.000	4.556.705,38	-13.294,62
SUMME	147.958.000	148.734.988,47	776.988,47

2. Bei den **Zuwendungen und allgemeinen Umlagen** betrug das Haushalts-Soll rd. 106 Mio. €. Im Ergebnis wurden 104,3 Mio. € an Erträgen erzielt. Im Produktbereich 05, Produkt 05.01.02 - Hilfen nach dem AsylbLG -, wurden auf Grund der geringeren Zuweisungen von Asylbewerbern im Ergebnis sowohl niedrigere Transferaufwendungen als auch korrespondierende Landeszuweisungen nach dem FlüAG (-0,6 Mio. €) vereinnahmt. Auch bei der Landeszuweisung KIBIZ wurde der HH-Ansatz nicht erreicht (-0,7 Mio. €).
3. Die **Kostenerstattungen und Kostenumlagen** waren mit rd. 9,3 Mio. € kalkuliert. Im Ergebnis wurden rd. 10,1 Mio. € erzielt. Die Mehrerträge betreffen den Bereich Kostenerstattungen für Hilfe zur Erziehung und für unbegleitete minderjährige Flüchtlinge und erklären sich durch verspätete Abrechnungen.
4. Bei den **sonstigen ordentlichen Erträgen** sind Mehrerträge von rd. 7,1 Mio. € zu verzeichnen.

So konnten z. B. aus der Auflösung von Rückstellungen im Personalbereich nicht zahlungswirksame Erträge von rd. 4,2 Mio. € verzeichnet werden. Weiterhin waren Mehrerträge bei den Zinsen aus der Vollverzinsung Gewerbesteuer (0,7 Mio. €), den Konzessionsabgaben (0,4 Mio. €), diversen Veräußerungserlösen (0,2 Mio. €) sowie Mahngebühren/Säumniszuschlägen (0,4 Mio. €) zu verzeichnen.

Aufwendungen:

Die ordentlichen Aufwendungen liegen um rd. 1,1 Mio. € über der Planvorgabe. Bei den Finanzaufwendungen wurden die Planansätze um rd. 2 Mio. € überschritten.

1. Beim **Personalaufwand** begründet sich der Mehraufwand in Höhe von rd. 5 Mio. € in den nicht-zahlungswirksamen Zuführungen zu den Pensions- und Beihilferückstellungen für aktive Beamte, welche auf der Basis des jährlich aktualisierten Heubeck-Gutachtens zu verbuchen sind.
Dem stehen Erträge aus der Auflösung von Rückstellungen (rd. 4,2 Mio. €) entgegen - siehe Erläuterung zu Erträgen, Ziffer 4.

Im Bereich der **Versorgungsaufwendungen** sind Mehraufwendungen von rd. 1,4 Mio. € zu verzeichnen.

In der Summe beträgt der Mehraufwand bei den **Personal- und Versorgungsaufwendungen** rd. 6,4 Mio. €.

2. Die Aufwendungen für **Sach- und Dienstleistungen** betrugen in 2019 rd. 41,2 Mio. € und liegen damit um rd. 6,1 Mio. € niedriger als der Planansatz. Dies liegt vor allem an den Einsparungen im Bereich der Bauunterhaltung (Hoch- /Tiefbau) in Höhe von 5,4 Mio. €. Hier ist jedoch daran zu denken, dass überwiegend entsprechende Mittelübertragungen nach 2020 vorgenommen wurden.
3. Die Bilanziellen Abschreibungen betrugen rd. 22,3 Mio. € und waren um rd. 0,7 Mio. € höher als geplant.

Dies ist vor allem darin begründet, dass die Wertgrenze für Geringwertige Vermögensgegenstände (GVG), welche im Jahr der Anschaffung abgeschrieben werden, in 2019 auf 800 € angehoben wurde (ehemals 410 €).

4. Der **Transferaufwand** schließt mit rd. 146 Mio. € ab und liegt um rd. 2,4 Mio. € unter dem Haushalts-Soll. Ursächlich hierfür sind die geminderten Transferaufwendungen aufgrund der geringeren Zuweisungen von Asylbewerbern im Bereich "Hilfen nach dem AsylbLG" (- 1,0 Mio. €). Auch im Bereich der Betriebskostenzuschüsse für Kindertageseinrichtungen wurde das H-Soll um rd. 1,6 Mio. € unterschritten.
5. Bei den **sonstigen ordentlichen Aufwendungen** sind zusätzliche Aufwendungen von rd. 2,6 Mio. € entstanden.

Dies resultiert zum Teil aus Wertberichtigungen und der Ausbuchung von Forderungen in Höhe von rd. 0,8 Mio. €. Weiterhin ergaben sich nicht geplante Aufwendungen für Zuführungen zu Rückstellungen in Höhe von rd. 0,6 Mio. €. Über dem Planansatz lagen neben diversen anderen Überschreitungen auch die Geschäftsaufwendungen mit rd. 0,4 Mio. € sowie der Steueraufwand mit rd. 0,1 Mio. €.

6. Die Höhe des **Finanzaufwands** lag um rd. 2,0 Mio. € über dem Ansatz. Dies ist vor allem darauf zurückzuführen, dass eine Neubewertung der Kassenkredite in Schweizer Franken erfolgen musste. Dies konnte durch Einsparungen bei den Zinsen für Kassenkredite nicht vollständig kompensiert werden.

Im Ergebnis tritt eine Verbesserung gegenüber den Plandaten in Höhe von rd. 3,9 Mio. € ein.

	Produktbereich	Saldo Plan	Saldo Ergebnis	Abweichung	in %
01	Innere Verwaltung	-43.727.436	-41.420.997,82	2.306.438,18	5,3%
02	Sicherheit und Ordnung	-6.794.745	-9.129.106,55	-2.334.361,55	-34,4%
03	Schulträgeraufgaben	-7.809.555	-6.986.788,80	822.766,20	10,5%
04	Kultur und Wissenschaft	-4.696.424	-4.868.085,36	-171.661,36	-3,7%
05	Soziale Leistungen	-5.727.832	-4.463.983,92	1.263.848,08	22,1%
06	Kinder-, Jugend- und Familienhilfe	-42.501.861	-41.138.798,78	1.363.062,22	3,2%
08	Sportförderung	-587.427	-413.469,15	173.957,85	29,6%
09	Räuml. Planung u. Entwicklung, Geoinformationen	-3.558.714	-2.485.570,80	1.073.143,20	30,2%
10	Bauen und Wohnen	-1.653.719	-1.515.544,95	138.174,05	8,4%
11	Ver- und Entsorgung	147.968	-30.459,81	-178.427,81	-120,6%
12	Verkehrsflächen und Anlagen, ÖPNV	-16.359.314	-16.569.788,74	-210.474,74	-1,3%
13	Natur- und Landschaftspflege	-8.576.569	-7.863.981,45	712.587,55	8,3%
14	Umweltschutz	-594.223	-541.179,42	53.043,58	8,9%
15	Wirtschaft und Tourismus	-1.077.872	-1.156.133,17	-78.261,17	7,3%
16	Allgemeine Finanzwirtschaft	138.390.300	137.344.586,36	-1.045.713,64	-0,8%
17	Stiftungen	16.106	15.242,50	-863,50	5,4%
	SUMME (ohne ILV)	-5.111.317	-1.224.059,86	3.887.257,14	76,1%

Erläuterungen zu den Produktbereichen erfolgen, sofern eine erhebliche Abweichung zwischen Ansatz und Ergebnis (>500 T€ und > 5 %) vorliegt.

In den einzelnen Produktbereichen stellt sich die Situation wie folgt dar:

01 Innere Verwaltung

Das Ergebnis im PB 01 fiel um rd. 2,3 Mio. € besser aus als geplant. Die Erträge aus der Auflösung von Rückstellungen werden in diesem PB gebucht. Weiterhin sind die Minderaufwendungen im Bereich der ZGW für Bauunterhaltung als Ursache zu nennen.

02 Sicherheit und Ordnung

Insbesondere die Personalmehraufwendungen (Zuführung zu Rückstellungen) im Bereich Feuerwehr, Rettungsdienst und Krankentransport, in dem viele verbeamtete Mitarbeiter tätig sind, führten zu einer Verschlechterung des Ergebnisses.

03 Schulträgeraufgaben

Die Verbesserung im Schulbereich zieht sich durch die verschiedenen Schulformen, resultiert im Wesentlichen aber aus Minderaufwendungen für Sach- und Dienstleistungen. Es wurden jedoch erheblich Mittel nach 2020 übertragen.

05 Soziale Leistungen

Der geplante Umbau des ehemaligen Kreiswehrrersatzamtes i. H. v. von rund 1 Mio. € wurde nicht umgesetzt. Ebenfalls im Produkt 05 01 02 wurden durch geringere Fallzahlen deutlich weniger Transferaufwendungen gezahlt, welche jedoch zu einem Großteil durch geringere Zuwendungserträge neutralisiert wurden. Zudem ergab sich eine Ergebnisverbesserung aus höheren Transfererträgen beim Produkt 05 01 05.

09 Räuml. Planung u. Entwicklung, Geoinformationen

Diverse Einzelmaßnahmen für das Großprojekt Rund um den Sieberg konnten in 2019 nicht mehr realisiert werden und wurden daher in großem Umfang als „Reste“ ins Folgejahr übertragen.

13 Natur- und Landschaftspflege

Das Budget des Produktbereichs verzeichnet eine Verbesserung um rd. 713 T€. Insbesondere niedrigere Personal- und Sachkosten sowie höhere Erträge aus der Auflösung von Sonderposten führten zu diesem Ergebnis.

Das Defizit beträgt insgesamt rd. 1,2 Mio. €. Aufgrund von „verrechneten Erträgen“ insb. bei den Finanzanlagen ist erstmal seit Einführung des NKF's eine Steigerung des Eigenkapitals zu konstatieren.

	EUR
Stand 01.01.2019	178.495.908,58
Fehlbetrag/Überschuss 2019	-1.224.059,86
Differenz	177.271.848,72
zzgl. verrechn. Erträge bei Vermögensgegenständen, Finanzanl.	4.095.898,98
abzgl. verrechn. Aufw. bei Vermögensgegenständen, Finanzanl.	-954.610,26
zzgl. Nachaktivierung von Anlagegütern, Korrektur	250,00
Saldo weitere Eigenkapitaländerungen	3.141.538,72
Stand Eigenkapital 31.12.2019	180.413.387,44

Anmerkung: zur Eigenkapitaländerung: vgl. Anhang, Passiva, Ziffer 1.1

Eigenkapitalveränderungsrechnung

Haushalts- jahr	Eigenkapital Stand 01.01.	Defizit	sonstige Buchungen gegen EK	Eigenkapital Stand 31.12.	EK-Minderung
	Mio. €	Mio. €	Mio. €	Mio. €	01.01.2009 = 100 %
2009	446,1	-43,2	-3,4	399,5	89,6%
2010	399,5	-30,5	-0,2	368,8	82,7%
2011	368,8	-24,9	0,3	344,2	77,2%
2012	344,2	-25,9	1,7	320,0	71,7%
2013	320,0	-25,8	-11,9	282,3	63,3%
2014	282,3	-37,6	-0,9	243,8	54,6%
2015	243,8	-30,5	-5,5	207,8	46,6%
2016	207,8	-13,8	-3,2	190,8	42,8%
2017	190,8	-6,8	1,3	185,2	41,5%
2018	185,2	-6,8	0,1	178,5	40,0%
2019	178,5	-1,2	3,1	180,4	40,4%
2020	180,4	2,0		182,4	40,9%
2021	182,4	-3,9		178,5	40,0%
2022	178,5	2,7		181,2	40,6%
2023	181,2	8,1		189,4	42,5%
2024	189,4	8,9		198,3	44,4%

bis 2019: Ergebnisse

2020: Prognose

ab 2021: Daten der Finanzplanung

Das Eigenkapital reduzierte sich bis zum 31.12.2019 innerhalb von 11 Jahren um rd. 59,6 %. Durchschnittlich betrug die Minderung des Eigenkapitals rd. 24 Mio. € pro Jahr. Erstmals seit Einführung des NKF in 2009 trat im Jahr 2019 keine Eigenkapital-Minderung ein.

Die aktuelle Finanzplanung 2021 geht davon aus, dass der Eigenkapitalverzehr im Jahr 2022 „aufgehalten“ wird und sodann stetig positive Ergebnisse verzeichnet werden.

Zur Bewertung der Ertrags- und Aufwandslage wurden verschiedene Kennzahlen gebildet, welche mit den Vorjahreswerten verglichen werden.

Jahr	Steuerquote	Personal-intensität	Transferaufwandsquote	Zinslastquote	Aufwandsdeckungsgrad
2009	56,9%	25,1%	42,5%	3,4%	82,5%
2010	56,8%	23,6%	44,0%	6,4%	90,9%
2011	54,8%	24,6%	43,2%	4,1%	92,2%
2012	54,7%	24,9%	44,1%	3,2%	91,5%
2013	49,9%	25,1%	43,5%	2,9%	91,1%
2014	50,6%	25,5%	42,9%	3,3%	87,5%
2015	49,5%	24,6%	44,5%	4,5%	91,3%
2016	46,5%	24,2%	46,6%	2,5%	96,4%
2017	46,9%	24,6%	47,5%	1,8%	98,4%
2018	48,9%	24,7%	47,4%	2,3%	98,8%
2019	47,5%	25,1%	47,0%	2,4%	101,0%

Erläuterungen:

Die Steuerquote gibt an, in welchem Umfang die Stadt Siegen sich selbst finanzieren kann und insofern unabhängig von staatlichen Zuwendungen ist.

Die Kennzahl zeigt, dass die Steuereinnahmen die bedeutendste Einnahmequelle der Stadt Siegen darstellen. Gegenüber 2017 ist die Steuerquote leicht angestiegen. Gegenüber dem Vorjahr dagegen ist sie leicht gesunken. Sie liegt jedoch noch deutlich unter den Werten der Jahre 2009 bis 2012.

Ergebnisse Gewerbesteuer seit 2012:

2012: 61 Mio. €, 2013: 48,5 Mio. €, 2014: 46,6 Mio. €; 2015: 51,2 Mio. €; 2016: 49,7 Mio. €, 2017: 53,6 Mio. €; 2018: 59,5 Mio. €; 2019: 60,4 Mio. €

Die Personalintensität gibt an, welchen Anteil die Personalaufwendungen an den ordentlichen Aufwendungen ausmachen. Sie ist gegenüber dem Vorjahr um 0,4 % angestiegen.

Die Höhe der Kennzahl unterstreicht, dass die Stadt Siegen als kommunaler Dienstleister im Bereich der Daseinsvorsorge viele personalintensive Aufgaben wahrnimmt.

Die Transferaufwandsquote zeigt, in welchem Umfang Zahlungen der Stadt Siegen an private Haushalte, Unternehmen, Vereine, übergeordnete staatliche Ebenen (Kreisumlage, Gewerbesteuerumlage/n) u. a. erfolgen.

Es wird deutlich, dass ein erheblicher Teil der ordentlichen Aufwendungen der Stadt Siegen aus Transferaufwendungen besteht.

Die Zinslastquote spiegelt die Belastung des städtischen Haushalts durch Zinsen und ähnliche Aufwendungen wider.

Wie die Höhe der Kennzahl zeigt, belasten die Zinsaufwendungen den Haushalt der Stadt Siegen in einem relativ geringen Ausmaß. In den Aufwendungen enthalten sind jedoch auch die nicht-

zahlungswirksamen Aufwendungen aus der Neubewertung der Kredite in CHF. Die eigentlichen Zinszahlungen gehen seit Jahren zurück.

Der Aufwandsdeckungsgrad gibt an, zu welchem Anteil die ordentlichen Aufwendungen durch die ordentlichen Erträge gedeckt werden können. Die Kennzahl ist gegenüber den Vorjahren deutlich gestiegen. Erstmals wird eine mehr als 100 %-Deckung der ordentlichen Aufwendungen erreicht!

Vergleich 2018 zu 2019

Ertrags- und Aufwandsarten in €	Ergebnis 2018	Ergebnis 2019	Differenz	Diff. %
01 Steuern und ähnliche Abgaben	144.904.096,99	148.734.988,47	3.830.891,48	2,6%
02 Zuwendungen und allgemeine Umlagen	93.722.609,19	104.291.441,22	10.568.832,03	11,3%
03 Sonstige Transfererträge	2.619.551,06	2.419.491,90	-200.059,16	-7,6%
04 Öffentlich-rechtliche Leistungsentgelte	25.324.786,32	25.892.661,79	567.875,47	2,2%
05 Privatrechtliche Leistungsentgelte	5.745.521,77	5.563.848,21	-181.673,56	-3,2%
06 Kostenerstattungen und Kostenumlagen	9.564.596,49	10.084.702,24	520.105,75	5,4%
07 Sonstige ordentliche Erträge	13.420.653,33	15.448.386,79	2.027.733,46	15,1%
08 Aktivierte Eigenleistungen	776.108,07	973.001,33	196.893,26	25,4%
10 Ordentliche Erträge	296.077.923,22	313.408.521,95	17.330.598,73	5,9%
11 Personalaufwendungen	73.928.438,32	77.884.236,91	3.955.798,59	5,4%
12 Versorgungsaufwendungen	9.738.494,50	9.830.157,08	91.662,58	0,9%
13 Aufwendungen für Sach- und Dienstleistungen	39.998.451,04	41.153.471,22	1.155.020,18	2,9%
14 Bilanzielle Abschreibungen	21.866.050,96	22.279.044,01	412.993,05	1,9%
15 Transferaufwendungen	142.126.840,06	145.989.841,65	3.863.001,59	2,7%
16 Sonstige ordentliche Aufwendungen	12.121.250,81	13.300.156,60	1.178.905,79	9,7%
17 Ordentliche Aufwendungen	299.779.525,69	310.436.907,47	10.657.381,78	3,6%
18 Ergebnis der lfd. Verwaltungstätigkeit	-3.701.602,47	2.971.614,48	6.673.216,95	-180,3%
19 Finanzerträge	3.909.004,88	3.321.754,52	-587.250,36	-15,0%
20 Zinsen und sonstige Finanzaufwendungen	7.028.742,96	7.517.428,86	488.685,90	7,0%
21 Finanzergebnis	-3.119.738,08	-4.195.674,34	-1.075.936,26	34,5%
22 Ordentliches Ergebnis	-6.821.340,55	-1.224.059,86	5.597.280,69	-82,1%
26 Jahresergebnis	-6.821.340,55	-1.224.059,86	5.597.280,69	-82,1%

Das Ergebnis 2019 ist deutlich besser ausgefallen als im Vorjahr. Ohne die nicht-zahlungswirksamen Aufwendungen bei den sonstigen Finanzaufwendungen, wäre erstmals seit Jahren ein Überschuss erwirtschaftet worden.

d) Finanzlage

Änderung der Liquiden Mittel in 2019 gem. Finanzrechnung	
Saldo aus lfd. Verwaltungstätigkeit	15.725.144,94
+ Saldo aus Investitionstätigkeit	- 5.746.428,19
= Finanzmittelüberschuss/-fehlbetrag	9.978.716,75
+ Saldo aus Finanzierungstätigkeit	- 8.716.297,43
= Änderung des Bestandes an eigenen Finanzmitteln per 31.12.2019	1.262.419,32
+ Vortrag per 31.12.2018	2.709.755,32
= Ausweis der liquiden Mittel in der Finanzrechnung per 31.12.2019	3.972.174,64
Erhöhung/Minderung Barbestand	1.262.419,32

Zum 01.01.2019 betrug der Bestand an Kassenkrediten rd. 239 Mio. €. Faktisch erfolgte ein Abbau der Kassenkredite um 11 Mio. €. Aufgrund der Neubewertung der Kassenkredite in Schweizer Franken (CHF), die zu einer Erhöhung des Kreditvolumens um rd. 1,8 Mio. € führte sowie der Kreditaufnahme aus dem Förderprogramm „Gute Schule 2020“ i. H. v. 62 T€, ergibt sich zum Jahresabschluss 2019 eine Reduzierung des Kassenkreditbestandes um rd. 9,1 Mio. €. Zum 31.12.2019 bestand somit ein Liquiditätskreditvolumen rd. 229,9 Mio. €.

Die Neubewertung des Anteils am Kassenkreditbestand in Schweizer Franken verursachte eine nichtzahlungswirksame Aufwandsbuchung. Der Briefkurs am 31.12.2019 betrug 1,0907 CHF/€. Es musste eine Neubewertung erfolgen, welche die Verbindlichkeiten aus Krediten zur Liquiditätssicherung um rd. 1,8 Mio. € erhöhten.

Lt. Finanzplan betrug das negative Saldo rd. -0,5 Mio. €, das Ergebnis (ohne Kassenkredite) beläuft sich auf ein Plus in Höhe von rd. 12,2 Mio. €. Gegenüber den Plandaten bedeutet dies eine Verbesserung von rd. 12,7 Mio. €.

Zum Bilanzstichtag waren liquide Mittel in Höhe von rd. 4 Mio. € vorhanden.

Investitionen

Das Investitionsvolumen lt. Plan 2019 betrug rd. 29,2 Mio. €. Lt. Ergebnis wurden rd. 19,4 Mio. € verausgabt. Das Investitionsvolumen 2019 betrug faktisch rd. 52,9 Mio. €, da die Höhe der Übertragungen aus 2018 (rd. 23,8 Mio. €) einzurechnen ist. Dass die zur Verfügung gestellten investiven Auszahlungsmittel zu einem Großteil nicht verausgabt wurden, liegt insbesondere an Zeitverzögerungen bei der Durchführung von Baumaßnahmen. Die nicht verausgabten Mittel wurden überwiegend nach 2020 übertragen (rd. 25,1 Mio. €).

	Ansatz 2019	Ist-Ergebnis	Saldo
Zuwendungen für Investitionsmaßnahmen	15.007.000	11.230.991,60	-3.776.008,40
Einzahlungen aus der Veräußerung von Sachanlagen	2.373.500	1.753.226,82	-620.273,18
Einzahlungen aus der Veräußerung von Finanzanlagen	145.900	145.900,00	0,00
Einzahlungen aus Beiträgen o. ähnlichen Entgelten	515.000	497.802,16	-17.197,84
Sonstige Investitionseinzahlungen	9.000	22.596,76	13.596,76
SUMME EINZAHLUNGEN	18.050.400	13.650.517,34	-4.399.882,66
Auszahlungen für den Erwerb von Grundstücken und Gebäuden	1.270.000	611.493,08	-658.506,92
Auszahlungen für Baumaßnahmen	21.558.500	13.527.967,12	-8.030.532,88
Auszahlungen für den Erwerb von beweglichem Vermögen	4.438.760	4.655.588,63	216.828,63
Auszahlungen für den Erwerb von Finanzanlagen	145.900	26.003,54	-119.896,46
Auszahlungen für aktivierbare Zuwendungen	1.746.750	515.039,10	-1.231.710,90
Sonstige Investitionsauszahlungen	0	60.854,06	60.854,06
SUMME AUSZAHLUNGEN	29.159.910	19.396.945,53	-9.762.964,47
SALDO INVESTITIONSTÄTIGKEIT	-11.109.510	-5.746.428,19	5.363.081,81

Die größten Auszahlungen Haushaltsjahr 2019

Investitionsnr.	Name	RE 2019
T120201033	Neubau Brücke 3138 Am Eisernbach	1.809.740,14
H110101000	Zentralisierung Bauhöfe	1.366.923,41
T120203096	Neubau L 907/K9 Siegtalstraße	1.257.329,11
V020101010	Fahrzeuge Feuerwehr	724.235,40
T090201140	RudS, 4.Bew., Stadtmauer 3.BA	650.542,43
T090201087	Dr.-Dudziak-Park Programm Stadtumbau West	568.231,16
I011301001	Allgemeines Grundvermögen	473.612,84
T120201023	Adolf-Wurmbach-Straße	451.181,66
T120201092	Gewerbegebiet Martinshardt und Leimbachtal	432.872,99
G030105001	Gute Schule, Weiterbildungskolleg(ehem. HS Winch.)	424.760,50
I120201000	Ausbau von Gemeindestraßen	409.148,23
T120201107	Gewerbegebiet Martinshardt II	400.011,09
I120201001	Gemeinsame Maßnahmen Gemeindestraßen	288.994,34
V120301001	Fahrzeuge Straßenreinigung	276.572,72
T130203001	Renaturierung Pocheweier	267.411,12
H060201100	KITA Waldesruh, Erweiterung um 2 Gruppen	264.501,16
T120201060	Erschließung Bürbacher Giersberg	257.043,13
K030106001	Komplettsan.Rundsporthalle,Gym.Auf der Morgenröthe	253.422,02
V150101003	Elektromobilität, Elektrofahrzeuge	251.368,31
V130301001	Fahrzeuge Bestattungswesen	242.342,52
G030106004	Gute Schule, Gym.Löhrtor, naturwissenschaftl.Räume	240.357,94
I120201089	Haltestellenprogramm	237.650,39
K030108005	Bertha-von-Suttner-GES, Umbau Barrierefreiheit	217.573,18
H100301001	Keltische Verhüttungswerkstatt Gerhardsseifen	194.552,76
V080201102	Sportplatz Rosengarten, Erneuerung Kunstrasen	193.406,83
T030102100	Albert-Schweitzer-Schule, Schulhofneugestaltung	189.583,52
V040701101	Apollo-Theater, Zuschauerbestuhlung	183.094,96
T120201109	Sanierung Kornmarkt	180.397,84
H060201104	Kita In der Weidenbach(Hammerhütter Schule) Neubau	175.000,00
V120301002	Aufbauten Fahrzeuge Winterdienst	165.664,20
T090201088	Siegen zu neuen Ufern- Neugestaltung Herrengarten	160.640,60
K130101001	Anschaff.emissionsarmer Fahrzeuge Grünflächen	160.388,20
I130101000	Öffentliches Grün	153.808,79
H030108008	Gesamtschule Eiserfeld, Umbau Barrierefreiheit	152.120,40
	Summe	13.674.483,89

Der Saldo der Investitionstätigkeit lag im Ergebnis bei rd. – 5,7 Mio. €.

In 2019 erfolgte eine investive Kreditaufnahme i. H. v. rd. 1,8 Mio. € im Rahmen des Förderprogrammes „GUTE SCHULE“ sowie eine sonstige Kreditaufnahme i. H. v. 6,0 Mio. €.

Die ordentliche Tilgung betrug rd. 5,5 Mio. €, so dass die investive Verschuldung entsprechend auf rd. 86,4 Mio. € gestiegen ist. Die Verschuldung der Stadt (einschl. Kassenkredite) beträgt zum 31.12.2019 rd. 316,4 Mio. €.

Ermächtigungsübertragungen nach 2019

Gemäß § 22 KomHVO wurden Ermächtigungen für Aufwendungen und Auszahlungen nach 2019 übertragen. Der entsprechende Ratsbeschluss datiert vom 25.09.2019 (Vorlage Nr. 2607/2019).

Die Gesamtsumme der Übertragungen im Ergebnisplan beträgt rd. 7,3 Mio. €. Die Übertragung dieser Summe in den Ergebnisplan 2019 bedeutet auch, dass Haushaltsmittel (Auszahlungsermächtigungen) in entsprechender Höhe in den Finanzplan 2019 übertragen werden.

Im Bereich der Investitionen und Rückstellungen wurden Übertragungen in erheblichem Umfang erforderlich. Die Gesamtsumme in Höhe von rd. 27,0 Mio. € setzt sich wie folgt zusammen:

1. Investitionen	23,8 Mio. €
2. Konsumtive Auszahlungsermächtigungen für Rückstellungen, etc.	<u>3,2 Mio. €</u>
	27,0 Mio. €

Im Ergebnisplan erhöhen sich die Aufwandsermächtigungen dadurch wie folgt:

Ordentliche Aufwendungen HH 2019	309.291.307,00
Ermächtigungsübertragungen aus 2018	7.259.962,56
"Fortgeschriebener" Ansatz	316.551.269,56

Im Finanzplan ergibt sich folgendes Bild:

Auszahlungen aus laufender Verwaltungstätigkeit HH 2019	291.615.368,00
Ermächtigungsübertragungen aus 2018 (mit Rückstellungsmitteln, ohne GVG's)	10.487.744,00
"Fortgeschriebener" Ansatz	302.103.112,00
Auszahlungen aus Investitionstätigkeit HH 2019	29.159.910,00
Ermächtigungsübertragungen aus 2018	23.758.741,65
"Fortgeschriebener" Ansatz	52.918.651,65

Die Bewirtschaftung bzw. Inanspruchnahme der Ermächtigungsübertragungen ergibt sich aus den beigefügten Anlagen C 1 – C 3.

Ermächtigungsübertragungen nach 2020

Der Rat der Stadt Siegen hat am 26.08.2019 die Verwaltungsvorlage 3071/2020 beschlossen.

Die Gesamtsumme der Übertragungen im Ergebnisplan beträgt rd. 9,4 Mio. €. Die Übertragung dieser Summe in den Ergebnisplan 2020 bedeutet auch, dass Haushaltsmittel (Auszahlungsermächtigungen) in entsprechender Höhe in den Finanzplan 2020 übertragen werden.

Im Bereich der Investitionen und Rückstellungen wurden Übertragungen in erheblichem Umfang erforderlich. Die Gesamtsumme in Höhe von rd. 28,3 Mio. € setzt sich wie folgt zusammen:

Investitionen	25,1 Mio. €
Konsumtive Auszahlungsermächtigungen für Rückstellungen, etc.	<u>3,3 Mio. €</u>
	28,4 Mio. €

Über-/außerplanmäßige Mittelbereitstellungen in 2019

In 2019 waren über- und außerplanmäßige Mittelbereitstellungen (üpl./apl.) erforderlich. Die „üpl./apl.“ des Jahres 2019 wurden dem Rat mit Verwaltungsvorlagen Nr. 2592/2019 und 2928/2020 in den Sitzungen am 25.09.2019 und 03.06.2020 zur Kenntnis gegeben.

Weitere zusätzliche Mittelbereitstellungen resultierten aus der Buchungssystematik des NKF. Viele üpl./apl. ergeben sich erst im Rahmen der Erstellung des Jahresabschlusses.

Mit Vorlage der Anlage D erfolgt eine nachträgliche Zustimmung zur Leistung der über-/ außerplanmäßigen Mittel respektive eine Kenntnisnahme durch den Rat.

6.4 Darstellung der Personalsituation

Im Haushaltsjahr 2019 betrugen die Personal- **und** Versorgungsaufwendungen rd. 87,7 Mio. €.

Gegenüber dem Haushaltsansatz in Höhe von rd. 81,3 Mio. € sind (brutto – ohne Anrechnung von Erträgen aus Auflösung von Rückstellungen) Mehraufwendungen in Höhe von rd. 6,4 Mio. € (insb. Zuführungen zu den Beihilfe- und Pensionsrückstellungen) zu konstatieren.

Lt. Stellenplan waren insgesamt rd. 1.155,6 Stellen ausgewiesen.

Diese verteilen sich wie folgt auf Beamte und Tariflich Beschäftigte:

	Stellenplan 2019	tatsächlich besetzt am 30.06.2019
Beamte	213,1	201,1
Tariflich Beschäftigte	942,5	923,3
Summe	1.155,6	1.124,4

6.5 Angaben nach § 95 III GO

siehe Anlagen A und B

6.6 Vorgänge von besonderer Bedeutung nach Schluss des Haushaltsjahres

vgl. Ziffer 6.7 (Corona-Pandemie)

6.7 Chancen und Risiken der künftigen Entwicklung der Stadt Siegen

Aufgrund des zeitlichen Verzugs bei der Erstellung der Jahresabschlüsse macht es wenig Sinn, an dieser Stelle in der Retrospektive Erläuterungen zu den Chancen und Risiken der künftigen Entwicklung der Stadt Siegen abzugeben.

Die Haushaltssituation der Stadt Siegen ist weiterhin gekennzeichnet durch eine geringfügige strukturelle Unterfinanzierung. Aufgrund der defizitären Finanzierungssalden der Vorjahre war und ist es bislang auch weiterhin gängige Praxis, einen Teil der laufenden Auszahlungen über Liquiditätskredite

zu finanzieren, die eigentlich ausschließlich der Überbrückung von unterjährigen Zahlungsengpässen dienen sollen.

Die Stadt Siegen unterliegt – wie fast alle Kommunen in NRW – verschiedenen Risiken, welche die Haushaltswirtschaft künftiger Jahre maßgeblich beeinflussen können. Hierzu zählen insbesondere:

- Schwankungen des Steueraufkommens und der Einnahmen aus allgemeinen Zuweisungen des Landes aufgrund konjunktureller Entwicklungen oder durch Eingriffe des Bundes oder des Landes in die Verteilungsmechanismen
- Anstieg der Soziallasten aufgrund konjunktureller oder demografischer Entwicklungen
- Anstieg der Personalaufwendungen durch Tarifierhöhungen
- Abwälzung von Aufgaben des Bundes oder des Landes auf die kommunale Ebene

Ein besonderes Risiko für die künftigen Haushalte ergibt sich aus dem Umstand, dass sich das Zinsniveau seit längerer Zeit auf einem historisch niedrigen Stand bewegt. Der Stand der Verbindlichkeiten aus Krediten zur Liquiditätssicherung beträgt zum 31.12.2019 rd. 230 Mio. €. Bei einem Anstieg der Zinssätze für Liquiditätskredite ist eine extreme Belastung der zukünftigen Ergebnisrechnungen unvermeidbar.

Als Folge der weltweiten Corona-Pandemie und deren wirtschaftlichen Auswirkungen ist für das Jahr 2021 und auch in Folgejahren mit noch nicht betragsmäßig zu beziffernden Rückgängen der Einnahmen aus mehreren Steuerarten zu rechnen, die in den aktuellen Haushalts- und Ergebnisplanungen auf Grund der schnell fortlaufenden, ungewissen Entwicklung der Pandemie und deren Folgen wahrscheinlich nur unzureichend berücksichtigt werden konnten.

Jahresabschluss 2019

Teilergebnisrechnung Produktbereich 01 Innere Verwaltung

Kernhaushalt

Nr.	Bezeichnung	Ergebnis 2018	Fortgeschr. Ansatz 2019	davon Ermächtigungsübertragungen aus 2018	Ergebnis 2019	Vergleich Fortgeschr. Ansatz / Ergebnis 2019	Ermächtigungsübertragungen nach 2020
02	+ Zuwendungen und allgemeine Umlagen	2.972.202,66	4.321.850,00	0,00	3.139.842,36	-1.182.007,64	0,00
03	+ Sonstige Transfererträge	458.420,27	1.302.700,00	0,00	334.155,29	-968.544,71	0,00
04	+ Öffentlich-rechtliche Leistungsentgelte	46.397,85	50.500,00	0,00	47.562,50	-2.937,50	0,00
05	+ Privatrechtliche Leistungsentgelte	1.777.015,57	1.645.800,00	0,00	1.667.191,01	21.391,01	0,00
06	+ Kostenerstattungen und Kostenumlagen	1.620.075,73	1.098.400,00	0,00	1.402.381,42	303.981,42	0,00
07	+ Sonstige ordentliche Erträge	2.608.199,61	363.500,00	0,00	5.698.677,44	5.335.177,44	0,00
08	+ Aktivierte Eigenleistungen	301.740,62	200.000,00	0,00	536.614,47	336.614,47	0,00
10	= Ordentliche Erträge	9.784.052,31	8.982.750,00	0,00	12.826.424,49	3.843.674,49	0,00
11	- Personalaufwendungen	18.377.502,93	17.220.536,00	0,00	19.160.342,91	1.939.806,91	0,00
12	- Versorgungsaufwendungen	9.738.494,50	8.438.800,00	0,00	9.830.157,08	1.391.357,08	0,00
13	- Aufwendungen für Sach- und Dienstleistungen	12.524.827,18	17.180.123,85	1.809.073,85	12.954.144,07	-4.225.979,78	3.539.077,32
14	- Bilanzielle Abschreibungen	6.419.015,62	6.774.250,00	0,00	6.636.772,23	-137.477,77	0,00
15	- Transferaufwendungen	14.016,69	72.715,31	31.665,31	48.357,62	-24.357,69	17.173,52
16	- Sonstige ordentliche Aufwendungen	4.644.831,22	4.414.400,00	2.000,00	5.151.455,50	737.055,50	5.000,00
17	= Ordentliche Aufwendungen	51.718.688,14	54.100.825,16	1.842.739,16	53.781.229,41	-319.595,75	3.561.250,84
18	= Ordentliches Ergebnis (= Zellen 10 und 17)	-41.934.635,83	-45.118.075,16	-1.842.739,16	-40.954.804,92	4.163.270,24	-3.561.250,84
19	+ Finanzerträge	86.838,00	50.000,00	0,00	35.856,00	-14.144,00	0,00
20	- Zinsen und sonstige Finanzaufwendungen	506.406,25	502.100,00	0,00	502.048,90	-51,10	0,00
21	= Finanzergebnis (= Zellen 19 und 20)	-419.568,25	-452.100,00	0,00	-466.192,90	-14.092,90	0,00
22	= Ergebnis der laufenden Verwaltungstätigkeit (= Zellen 18 und 21)	-42.354.204,08	-45.570.175,16	-1.842.739,16	-41.420.997,82	4.149.177,34	-3.561.250,84
25	= Außerordentliches Ergebnis (= Zellen 23 und 24)	0,00	0,00	0,00	0,00	0,00	0,00
26T	= Ergebnis vor Berücksichtigung der ILV	-42.354.204,08	-45.570.175,16	-1.842.739,16	-41.420.997,82	4.149.177,34	-3.561.250,84
27T	+ Erträge aus internen Leistungsbeziehungen	21.955.309,38	23.572.000,00	0,00	22.459.365,62	-1.112.634,38	0,00
28T	- Aufwendungen aus internen Leistungsbeziehungen	1.494.983,94	2.495.550,00	0,00	1.903.542,33	-592.007,67	0,00
29T	= Teilergebnis (= Zellen 26T, 27T, 28T)	-21.893.878,64	-24.493.725,16	-1.842.739,16	-20.865.174,53	3.628.550,63	-3.561.250,84

Jahresabschluss 2019

Teilfinanzrechnung Produktbereich 01 Innere Verwaltung

Kernhaushalt

Nr.	Bezeichnung	Ergebnis 2018	Fortgeschr. Ansatz 2019	davon Ermächtigungsübertragungen aus 2018	Ergebnis 2019	Vergleich Fortgeschr. Ansatz / Ergebnis 2019	Ermächtigungsübertragungen nach 2020
18	+ Zuwendungen für Investitionsmaßnahmen	485.258,09	3.019.500,00	0,00	421.270,97	-2.598.229,03	0,00
19	+ Einzahlungen aus der Veräußerung von Sachanlagen	2.175.478,17	2.300.500,00	0,00	1.601.134,89	-699.365,11	0,00
21	+ Einzahlungen aus Beiträgen u.ä. Entgelten	0,00	10.000,00	0,00	0,00	-10.000,00	0,00
22	+ Sonstige Investitionseinzahlungen	17.458,50	0,00	0,00	16.772,20	16.772,20	0,00
23	= Einzahlungen aus Investitionstätigkeit	2.678.194,76	5.330.000,00	0,00	2.039.178,06	-3.290.821,94	0,00
24	- Ausz. f. d. Erwerb v. Grundstücken u. Gebäuden	557.895,63	1.360.000,00	150.000,00	557.005,96	-802.994,04	100.000,00
25	- Auszahlungen für Baumaßnahmen	2.819.994,99	14.555.092,34	6.769.592,34	3.985.303,29	-10.569.789,05	8.551.897,84
26	- Ausz. f. d. Erwerb v. beweglichem Anlagevermögen	241.963,67	379.387,35	159.037,35	454.915,31	75.527,96	67.735,39
30	= Auszahlungen aus Investitionstätigkeit	3.619.854,29	16.294.479,69	7.078.629,69	4.997.224,56	-11.297.255,13	8.719.633,23
31	= Saldo aus Investitionstätigkeit (Zellen 23 und 30)	-941.659,53	-10.964.479,69	-7.078.629,69	-2.958.046,50	8.006.433,19	-8.719.633,23

Jahresabschluss 2019

Investitionsmaßnahmen (in T€) Produktbereich 01 Innere Verwaltung

Kernhaushalt

Investition G030101001 Gute Schule, Maßnahmen unter Wertgrenze div. Schulen

Nr.	Bezeichnung	Ergebnis 2018	Fortgeschr. Ansatz 2019	davon Ermächtigungsü bertragungen aus 2018	Ergebnis 2019	Vergleich Fortgeschr. Ansatz / Ergebnis 2019	Ermächtigungsü bertragungen nach 2020
7851000	Auszahlung für Hochbaumaßnahmen	532,87	98.662,74	98.662,74	10.938,13	-87.724,61	50.845,22
7852000	Auszahlung für Tiefbaumaßnahmen	0,00	0,00	0,00	14.772,42	14.772,42	0,00
7853000	Auszahlungen techn. Anlagen/Betriebsvorrichtungen	0,00	0,00	0,00	24,19	24,19	0,00
7831000	Erwerb bewegl. Vermögen > 800€	3.918,67	0,00	0,00	36.533,62	36.533,62	0,00
7832000	Erwerb bewegl. Vermögen 60-800€ (GVG)	0,00	0,00	0,00	321,58	321,58	0,00
13	= Auszahlungen aus Investitionstätigkeit	4.451,54	98.662,74	98.662,74	62.589,94	-36.072,80	50.845,22
14	= Saldo aus Investitionstätigkeit (Einzahlungen ./ Auszahlungen)	-4.451,54	-98.662,74	-98.662,74	-62.589,94	36.072,80	-50.845,22

Investition G030102001 Gute Schule, Glückaufschule, Austausch Sportboden

Nr.	Bezeichnung	Ergebnis 2018	Fortgeschr. Ansatz 2019	davon Ermächtigungsü bertragungen aus 2018	Ergebnis 2019	Vergleich Fortgeschr. Ansatz / Ergebnis 2019	Ermächtigungsü bertragungen nach 2020
7853000	Auszahlungen techn. Anlagen/Betriebsvorrichtungen	45,13	65.454,87	65.454,87	47.376,19	-18.078,68	0,00
13	= Auszahlungen aus Investitionstätigkeit	45,13	65.454,87	65.454,87	47.376,19	-18.078,68	0,00
14	= Saldo aus Investitionstätigkeit (Einzahlungen ./ Auszahlungen)	-45,13	-65.454,87	-65.454,87	-47.376,19	18.078,68	0,00

Investition G030103001 Gute Schule, Geschw.Scholl,naturwissensch.Räume

Nr.	Bezeichnung	Ergebnis 2018	Fortgeschr. Ansatz 2019	davon Ermächtigungsü bertragungen aus 2018	Ergebnis 2019	Vergleich Fortgeschr. Ansatz / Ergebnis 2019	Ermächtigungsü bertragungen nach 2020
7851000	Auszahlung für Hochbaumaßnahmen	573,53	0,00	0,00	0,00	0,00	0,00
7853000	Auszahlungen techn. Anlagen/Betriebsvorrichtungen	430.182,61	0,00	0,00	0,00	0,00	0,00
7831000	Erwerb bewegl. Vermögen > 800€	37.230,73	0,00	0,00	0,00	0,00	0,00
7832000	Erwerb bewegl. Vermögen 60-800€ (GVG)	12.871,04	0,00	0,00	0,00	0,00	0,00
13	= Auszahlungen aus Investitionstätigkeit	480.857,91	0,00	0,00	0,00	0,00	0,00
14	= Saldo aus Investitionstätigkeit (Einzahlungen ./ Auszahlungen)	-480.857,91	0,00	0,00	0,00	0,00	0,00

Investition G030104001 Gute Schule, TH Am Oberen Schloss, Sportbodensan.

Nr.	Bezeichnung	Ergebnis 2018	Fortgeschr. Ansatz 2019	davon Ermächtigungsü bertragungen aus 2018	Ergebnis 2019	Vergleich Fortgeschr. Ansatz / Ergebnis 2019	Ermächtigungsü bertragungen nach 2020
7851000	Auszahlung für Hochbaumaßnahmen	0,00	0,00	0,00	0,00	0,00	23.837,72
7853000	Auszahlungen techn. Anlagen/Betriebsvorrichtungen	45,13	159.954,87	159.954,87	136.117,15	-23.837,72	0,00
13	= Auszahlungen aus Investitionstätigkeit	45,13	159.954,87	159.954,87	136.117,15	-23.837,72	23.837,72
14	= Saldo aus Investitionstätigkeit (Einzahlungen ./ Auszahlungen)	-45,13	-159.954,87	-159.954,87	-136.117,15	23.837,72	-23.837,72

Investition G030104002 Gute Schule, ROS,Differenzierungsraum, San./Ausst.

Nr.	Bezeichnung	Ergebnis 2018	Fortgeschr. Ansatz 2019	davon Ermächtigungsü bertragungen aus 2018	Ergebnis 2019	Vergleich Fortgeschr. Ansatz / Ergebnis 2019	Ermächtigungsü bertragungen nach 2020
7851000	Auszahlung für Hochbaumaßnahmen	6,90	0,00	0,00	0,00	0,00	62.517,65
7831000	Erwerb bewegl. Vermögen > 800€	0,00	59.993,10	49.993,10	0,00	-59.993,10	0,00
13	= Auszahlungen aus Investitionstätigkeit	6,90	59.993,10	49.993,10	0,00	-59.993,10	62.517,65
14	= Saldo aus Investitionstätigkeit (Einzahlungen ./ Auszahlungen)	-6,90	-59.993,10	-49.993,10	0,00	59.993,10	-62.517,65

Investition G030105001 Gute Schule, Weiterbildungskolleg(ehem. HS Winch.)

Nr.	Bezeichnung	Ergebnis 2018	Fortgeschr. Ansatz 2019	davon Ermächtigungsü bertragungen aus 2018	Ergebnis 2019	Vergleich Fortgeschr. Ansatz / Ergebnis 2019	Ermächtigungsü bertragungen nach 2020
7851000	Auszahlung für Hochbaumaßnahmen	289.013,37	862.451,62	581.451,62	423.979,65	-438.471,97	380.761,65

Jahresabschluss 2019

Investitionsmaßnahmen (in T€) Produktbereich 01 Innere Verwaltung							
Kernhaushalt							
Nr.	Bezeichnung	Ergebnis 2018	Fortgeschr. Ansatz 2019	davon Ermächtigungsü bertragungen aus 2018	Ergebnis 2019	Vergleich Fortgeschr. Ansatz / Ergebnis 2019	Ermächtigungsü bertragungen nach 2020
7831000	Erwerb bewegl. Vermögen > 800€	0,00	0,00	0,00	780,85	780,85	0,00
13	= Auszahlungen aus Investitionstätigkeit	289.013,37	862.451,62	581.451,62	424.760,50	-437.691,12	380.761,65
14	= Saldo aus Investitionstätigkeit (Einzahlungen ./ Auszahlungen)	-289.013,37	-862.451,62	-581.451,62	-424.760,50	437.691,12	-380.761,65
Investition G030106001 Gute Schule, FJM,Zweifachturnhalle,Bodenerneuerung							
Nr.	Bezeichnung	Ergebnis 2018	Fortgeschr. Ansatz 2019	davon Ermächtigungsü bertragungen aus 2018	Ergebnis 2019	Vergleich Fortgeschr. Ansatz / Ergebnis 2019	Ermächtigungsü bertragungen nach 2020
7853000	Auszahlungen techn. Anlagen/Betriebsvorrichtungen	45,13	101.454,87	101.454,87	76.928,01	-24.526,86	0,00
13	= Auszahlungen aus Investitionstätigkeit	45,13	101.454,87	101.454,87	76.928,01	-24.526,86	0,00
14	= Saldo aus Investitionstätigkeit (Einzahlungen ./ Auszahlungen)	-45,13	-101.454,87	-101.454,87	-76.928,01	24.526,86	0,00
Investition G030106002 Gute Schule, FJM,Turnhalle (2.8) ,Bodenerneuerung							
Nr.	Bezeichnung	Ergebnis 2018	Fortgeschr. Ansatz 2019	davon Ermächtigungsü bertragungen aus 2018	Ergebnis 2019	Vergleich Fortgeschr. Ansatz / Ergebnis 2019	Ermächtigungsü bertragungen nach 2020
7853000	Auszahlungen techn. Anlagen/Betriebsvorrichtungen	45,14	54.954,86	54.954,86	40.032,60	-14.922,26	0,00
13	= Auszahlungen aus Investitionstätigkeit	45,14	54.954,86	54.954,86	40.032,60	-14.922,26	0,00
14	= Saldo aus Investitionstätigkeit (Einzahlungen ./ Auszahlungen)	-45,14	-54.954,86	-54.954,86	-40.032,60	14.922,26	0,00
Investition G030106003 Gute Schule, FJM, Zaunerneuerung							
Nr.	Bezeichnung	Ergebnis 2018	Fortgeschr. Ansatz 2019	davon Ermächtigungsü bertragungen aus 2018	Ergebnis 2019	Vergleich Fortgeschr. Ansatz / Ergebnis 2019	Ermächtigungsü bertragungen nach 2020
7852000	Auszahlung für Tiefbaumaßnahmen	0,00	2.524,55	2.524,55	0,00	-2.524,55	0,00
7853000	Auszahlungen techn. Anlagen/Betriebsvorrichtungen	58.475,45	0,00	0,00	0,00	0,00	0,00
13	= Auszahlungen aus Investitionstätigkeit	58.475,45	2.524,55	2.524,55	0,00	-2.524,55	0,00
14	= Saldo aus Investitionstätigkeit (Einzahlungen ./ Auszahlungen)	-58.475,45	-2.524,55	-2.524,55	0,00	2.524,55	0,00
Investition G030106004 Gute Schule, Gym.Löhrtor, naturwissenschaftl.Räume							
Nr.	Bezeichnung	Ergebnis 2018	Fortgeschr. Ansatz 2019	davon Ermächtigungsü bertragungen aus 2018	Ergebnis 2019	Vergleich Fortgeschr. Ansatz / Ergebnis 2019	Ermächtigungsü bertragungen nach 2020
7851000	Auszahlung für Hochbaumaßnahmen	0,00	0,00	0,00	0,00	0,00	43.600,95
7853000	Auszahlungen techn. Anlagen/Betriebsvorrichtungen	180.963,93	266.356,69	266.356,69	209.977,46	-56.379,23	0,00
7831000	Erwerb bewegl. Vermögen > 800€	20.462,65	0,00	0,00	19.163,31	19.163,31	0,00
7832000	Erwerb bewegl. Vermögen 60-800€ (GVG)	8.668,31	0,00	0,00	11.217,17	11.217,17	0,00
13	= Auszahlungen aus Investitionstätigkeit	210.094,89	266.356,69	266.356,69	240.357,94	-25.998,75	43.600,95
14	= Saldo aus Investitionstätigkeit (Einzahlungen ./ Auszahlungen)	-210.094,89	-266.356,69	-266.356,69	-240.357,94	25.998,75	-43.600,95
Investition G030106005 Gute Schule, Gym.Löhrtor, Erweit. Sprachalarmier.							
Nr.	Bezeichnung	Ergebnis 2018	Fortgeschr. Ansatz 2019	davon Ermächtigungsü bertragungen aus 2018	Ergebnis 2019	Vergleich Fortgeschr. Ansatz / Ergebnis 2019	Ermächtigungsü bertragungen nach 2020
7851000	Auszahlung für Hochbaumaßnahmen	10.306,71	14.772,99	14.772,99	5.464,90	-9.308,09	9.308,09
13	= Auszahlungen aus Investitionstätigkeit	10.306,71	14.772,99	14.772,99	5.464,90	-9.308,09	9.308,09
14	= Saldo aus Investitionstätigkeit (Einzahlungen ./ Auszahlungen)	-10.306,71	-14.772,99	-14.772,99	-5.464,90	9.308,09	-9.308,09
Investition G030106006 Gute Schule, FJM, Erweit. Sicherheitsbeleuchtung							

Jahresabschluss 2019

Investitionsmaßnahmen (in T€) Produktbereich 01 Innere Verwaltung							
Kernhaushalt							
Nr.	Bezeichnung	Ergebnis 2018	Fortgeschr. Ansatz 2019	davon Ermächtigungsü bertragungen aus 2018	Ergebnis 2019	Vergleich Fortgeschr. Ansatz / Ergebnis 2019	Ermächtigungsü bertragungen nach 2020
7851000	Auszahlung für Hochbaumaßnahmen	45,14	111.954,86	111.954,86	49.510,24	-62.444,62	37.452,69
13	= Auszahlungen aus Investitionstätigkeit	45,14	111.954,86	111.954,86	49.510,24	-62.444,62	37.452,69
14	= Saldo aus Investitionstätigkeit (Einzahlungen ./.. Auszahlungen)	-45,14	-111.954,86	-111.954,86	-49.510,24	62.444,62	-37.452,69
Investition G030106007 Gute Schule, PPR, Sportbodensanierung							
Nr.	Bezeichnung	Ergebnis 2018	Fortgeschr. Ansatz 2019	davon Ermächtigungsü bertragungen aus 2018	Ergebnis 2019	Vergleich Fortgeschr. Ansatz / Ergebnis 2019	Ermächtigungsü bertragungen nach 2020
7851000	Auszahlung für Hochbaumaßnahmen	0,00	0,00	0,00	0,00	0,00	41.391,98
7853000	Auszahlungen techn. Anlagen/Betriebsvorrichtungen	45,13	178.666,17	178.666,17	133.562,89	-45.103,28	0,00
13	= Auszahlungen aus Investitionstätigkeit	45,13	178.666,17	178.666,17	133.562,89	-45.103,28	41.391,98
14	= Saldo aus Investitionstätigkeit (Einzahlungen ./.. Auszahlungen)	-45,13	-178.666,17	-178.666,17	-133.562,89	45.103,28	-41.391,98
Investition G030106008 Gute Schule, PPR, Prallschutz und Hallentore							
Nr.	Bezeichnung	Ergebnis 2018	Fortgeschr. Ansatz 2019	davon Ermächtigungsü bertragungen aus 2018	Ergebnis 2019	Vergleich Fortgeschr. Ansatz / Ergebnis 2019	Ermächtigungsü bertragungen nach 2020
7851000	Auszahlung für Hochbaumaßnahmen	0,00	78.627,16	78.627,16	0,00	-78.627,16	18.842,73
7853000	Auszahlungen techn. Anlagen/Betriebsvorrichtungen	197,84	0,00	0,00	28.784,43	28.784,43	0,00
13	= Auszahlungen aus Investitionstätigkeit	197,84	78.627,16	78.627,16	28.784,43	-49.842,73	18.842,73
14	= Saldo aus Investitionstätigkeit (Einzahlungen ./.. Auszahlungen)	-197,84	-78.627,16	-78.627,16	-28.784,43	49.842,73	-18.842,73
Investition G030106009 Gute Schule, PPR, naturwissenschaftliche Räume							
Nr.	Bezeichnung	Ergebnis 2018	Fortgeschr. Ansatz 2019	davon Ermächtigungsü bertragungen aus 2018	Ergebnis 2019	Vergleich Fortgeschr. Ansatz / Ergebnis 2019	Ermächtigungsü bertragungen nach 2020
7851000	Auszahlung für Hochbaumaßnahmen	0,00	0,00	0,00	0,00	0,00	653.081,83
7853000	Auszahlungen techn. Anlagen/Betriebsvorrichtungen	0,00	475.000,00	0,00	31,60	-474.968,40	0,00
7831000	Erwerb bewegl. Vermögen > 800€	0,00	50.000,00	0,00	0,00	-50.000,00	0,00
13	= Auszahlungen aus Investitionstätigkeit	0,00	525.000,00	0,00	31,60	-524.968,40	653.081,83
14	= Saldo aus Investitionstätigkeit (Einzahlungen ./.. Auszahlungen)	0,00	-525.000,00	0,00	-31,60	524.968,40	-653.081,83
Investition G030106010 Gute Schule, Gym, Löhrtor, Sicherheitsbeleuchtungsanl							
Nr.	Bezeichnung	Ergebnis 2018	Fortgeschr. Ansatz 2019	davon Ermächtigungsü bertragungen aus 2018	Ergebnis 2019	Vergleich Fortgeschr. Ansatz / Ergebnis 2019	Ermächtigungsü bertragungen nach 2020
7851000	Auszahlung für Hochbaumaßnahmen	0,00	80.000,00	0,00	0,00	-80.000,00	80.000,00
13	= Auszahlungen aus Investitionstätigkeit	0,00	80.000,00	0,00	0,00	-80.000,00	80.000,00
14	= Saldo aus Investitionstätigkeit (Einzahlungen ./.. Auszahlungen)	0,00	-80.000,00	0,00	0,00	80.000,00	-80.000,00
Investition G030107001 Gute Schule, Pestalozz., Parkplatzerweit./Schranken							
Nr.	Bezeichnung	Ergebnis 2018	Fortgeschr. Ansatz 2019	davon Ermächtigungsü bertragungen aus 2018	Ergebnis 2019	Vergleich Fortgeschr. Ansatz / Ergebnis 2019	Ermächtigungsü bertragungen nach 2020
7851000	Auszahlung für Hochbaumaßnahmen	45,13	0,00	0,00	684,75	684,75	22.579,37
7852000	Auszahlung für Tiefbaumaßnahmen	0,00	63.954,87	63.954,87	35.479,81	-28.475,06	0,00
13	= Auszahlungen aus Investitionstätigkeit	45,13	63.954,87	63.954,87	36.164,56	-27.790,31	22.579,37
14	= Saldo aus Investitionstätigkeit (Einzahlungen ./.. Auszahlungen)	-45,13	-63.954,87	-63.954,87	-36.164,56	27.790,31	-22.579,37
Investition G030108002 Gute Schule, Ges. Eiserfeld, Turnhallenbodenerneu.							

Jahresabschluss 2019

Investitionsmaßnahmen (in T€) Produktbereich 01 Innere Verwaltung

Kernhaushalt

Nr.	Bezeichnung	Ergebnis 2018	Fortgeschr. Ansatz 2019	davon Ermächtigungsü- bertragungen aus 2018	Ergebnis 2019	Vergleich Fortgeschr. Ansatz / Ergebnis 2019	Ermächtigungsü- bertragungen nach 2020
7853000	Auszahlungen techn. Anlagen/Betriebsvorrichtungen	44.966,91	90.749,83	90.749,83	90.947,46	197,63	0,00
13	= Auszahlungen aus Investitionstätigkeit	44.966,91	90.749,83	90.749,83	90.947,46	197,63	0,00
14	= Saldo aus Investitionstätigkeit (Einzahlungen ./. Auszahlungen)	-44.966,91	-90.749,83	-90.749,83	-90.947,46	-197,63	0,00

Jahresabschluss 2019

Investitionsmaßnahmen (in T€) Produktbereich 01 Innere Verwaltung							
Kernhaushalt							
Investition H011101001 Rathaus Geisweid, Brandschutzmaßnahmen							
Nr.	Bezeichnung	Ergebnis 2018	Fortgeschr. Ansatz 2019	davon Ermächtigungsü bertragungen aus 2018	Ergebnis 2019	Vergleich Fortgeschr. Ansatz / Ergebnis 2019	Ermächtigungsü bertragungen nach 2020
7851000	Auszahlung für Hochbaumaßnahmen	0,00	150.000,00	0,00	0,00	-150.000,00	0,00
13	= Auszahlungen aus Investitionstätigkeit	0,00	150.000,00	0,00	0,00	-150.000,00	0,00
14	= Saldo aus Investitionstätigkeit (Einzahlungen ./ Auszahlungen)	0,00	-150.000,00	0,00	0,00	150.000,00	0,00
Investition H011101002 Krönchen Center, Erneuerung Lastenaufzug							
Nr.	Bezeichnung	Ergebnis 2018	Fortgeschr. Ansatz 2019	davon Ermächtigungsü bertragungen aus 2018	Ergebnis 2019	Vergleich Fortgeschr. Ansatz / Ergebnis 2019	Ermächtigungsü bertragungen nach 2020
7853000	Auszahlungen techn. Anlagen/Betriebsvorrichtungen	0,00	150.000,00	0,00	0,00	-150.000,00	150.000,00
13	= Auszahlungen aus Investitionstätigkeit	0,00	150.000,00	0,00	0,00	-150.000,00	150.000,00
14	= Saldo aus Investitionstätigkeit (Einzahlungen ./ Auszahlungen)	0,00	-150.000,00	0,00	0,00	150.000,00	-150.000,00
Investition H011101100 RH Geisweid, Archiv im ehem. Ratskeller, 2. BA							
Nr.	Bezeichnung	Ergebnis 2018	Fortgeschr. Ansatz 2019	davon Ermächtigungsü bertragungen aus 2018	Ergebnis 2019	Vergleich Fortgeschr. Ansatz / Ergebnis 2019	Ermächtigungsü bertragungen nach 2020
7851000	Auszahlung für Hochbaumaßnahmen	0,00	60.000,00	60.000,00	0,00	-60.000,00	0,00
13	= Auszahlungen aus Investitionstätigkeit	0,00	60.000,00	60.000,00	0,00	-60.000,00	0,00
14	= Saldo aus Investitionstätigkeit (Einzahlungen ./ Auszahlungen)	0,00	-60.000,00	-60.000,00	0,00	60.000,00	0,00
Investition H011101101 RH Siegen, Brandschutzwände Treppenhaus							
Nr.	Bezeichnung	Ergebnis 2018	Fortgeschr. Ansatz 2019	davon Ermächtigungsü bertragungen aus 2018	Ergebnis 2019	Vergleich Fortgeschr. Ansatz / Ergebnis 2019	Ermächtigungsü bertragungen nach 2020
7851000	Auszahlung für Hochbaumaßnahmen	0,00	60.000,00	0,00	0,00	-60.000,00	0,00
13	= Auszahlungen aus Investitionstätigkeit	0,00	60.000,00	0,00	0,00	-60.000,00	0,00
14	= Saldo aus Investitionstätigkeit (Einzahlungen ./ Auszahlungen)	0,00	-60.000,00	0,00	0,00	60.000,00	0,00
Investition H020101007 Neubau Feuerwehrgerätehaus Alchetal-Außenanlagen-							
Nr.	Bezeichnung	Ergebnis 2018	Fortgeschr. Ansatz 2019	davon Ermächtigungsü bertragungen aus 2018	Ergebnis 2019	Vergleich Fortgeschr. Ansatz / Ergebnis 2019	Ermächtigungsü bertragungen nach 2020
7851000	Auszahlung für Hochbaumaßnahmen	0,00	0,00	0,00	0,00	0,00	28.000,00
7852000	Auszahlung für Tiefbaumaßnahmen	0,00	30.000,00	30.000,00	1.058,39	-28.941,61	900,00
13	= Auszahlungen aus Investitionstätigkeit	0,00	30.000,00	30.000,00	1.058,39	-28.941,61	28.900,00
14	= Saldo aus Investitionstätigkeit (Einzahlungen ./ Auszahlungen)	0,00	-30.000,00	-30.000,00	-1.058,39	28.941,61	-28.900,00
Investition H020101009 Feuerwehrgerätehaus Eisern, Neubau Sozialtrakt							
Nr.	Bezeichnung	Ergebnis 2018	Fortgeschr. Ansatz 2019	davon Ermächtigungsü bertragungen aus 2018	Ergebnis 2019	Vergleich Fortgeschr. Ansatz / Ergebnis 2019	Ermächtigungsü bertragungen nach 2020
7851000	Auszahlung für Hochbaumaßnahmen	335.642,47	130.755,75	130.755,75	122.852,01	-7.903,74	31.000,00
7851100	Auszahlung Planungskosten für Hochbaumaßnahmen	7.060,62	0,00	0,00	756,49	756,49	0,00
7852000	Auszahlung für Tiefbaumaßnahmen	27.201,19	0,00	0,00	4.767,45	4.767,45	0,00
7831000	Erwerb bewegl. Vermögen > 800€	488,64	18.044,25	18.044,25	8.118,70	-9.925,55	17.700,00
7832000	Erwerb bewegl. Vermögen 60-800€ (GVG)	15.911,90	0,00	0,00	0,00	0,00	0,00
13	= Auszahlungen aus Investitionstätigkeit	386.304,82	148.800,00	148.800,00	136.494,65	-12.305,35	48.700,00
14	= Saldo aus Investitionstätigkeit (Einzahlungen ./ Auszahlungen)	-386.304,82	-148.800,00	-148.800,00	-136.494,65	12.305,35	-48.700,00
Investition H020101100 Feuerwehrgerätehaus Feuersbach,Anbau Fahrzeughalle							

Jahresabschluss 2019

Investitionsmaßnahmen (in T€) Produktbereich 01 Innere Verwaltung							
Kernhaushalt							
Nr.	Bezeichnung	Ergebnis 2018	Fortgeschr. Ansatz 2019	davon Ermächtigungsü bertragungen aus 2018	Ergebnis 2019	Vergleich Fortgeschr. Ansatz / Ergebnis 2019	Ermächtigungsü bertragungen nach 2020
7851000	Auszahlung für Hochbaumaßnahmen	178.338,09	75.223,17	75.223,17	72.332,94	-2.890,23	15.000,00
7852000	Auszahlung für Tiefbaumaßnahmen	17.920,69	0,00	0,00	0,00	0,00	0,00
7853000	Auszahlungen techn. Anlagen/Betriebsvorrichtungen	7.041,14	0,00	0,00	0,00	0,00	0,00
13	= Auszahlungen aus Investitionstätigkeit	203.299,92	75.223,17	75.223,17	72.332,94	-2.890,23	15.000,00
14	= Saldo aus Investitionstätigkeit (Einzahlungen ./ Auszahlungen)	-203.299,92	-75.223,17	-75.223,17	-72.332,94	2.890,23	-15.000,00
Investition H020101101 Feuerwehrgerätehaus Oberschelden, Fahrzeughalle							
Nr.	Bezeichnung	Ergebnis 2018	Fortgeschr. Ansatz 2019	davon Ermächtigungsü bertragungen aus 2018	Ergebnis 2019	Vergleich Fortgeschr. Ansatz / Ergebnis 2019	Ermächtigungsü bertragungen nach 2020
7851000	Auszahlung für Hochbaumaßnahmen	0,00	100.000,00	0,00	0,00	-100.000,00	100.000,00
13	= Auszahlungen aus Investitionstätigkeit	0,00	100.000,00	0,00	0,00	-100.000,00	100.000,00
14	= Saldo aus Investitionstätigkeit (Einzahlungen ./ Auszahlungen)	0,00	-100.000,00	0,00	0,00	100.000,00	-100.000,00
Investition H030102100 Spandauer Schule, Alarmierungsanlage							
Nr.	Bezeichnung	Ergebnis 2018	Fortgeschr. Ansatz 2019	davon Ermächtigungsü bertragungen aus 2018	Ergebnis 2019	Vergleich Fortgeschr. Ansatz / Ergebnis 2019	Ermächtigungsü bertragungen nach 2020
7851000	Auszahlung für Hochbaumaßnahmen	302,26	23.022,69	23.022,69	39.609,98	16.587,29	0,00
13	= Auszahlungen aus Investitionstätigkeit	302,26	23.022,69	23.022,69	39.609,98	16.587,29	0,00
14	= Saldo aus Investitionstätigkeit (Einzahlungen ./ Auszahlungen)	-302,26	-23.022,69	-23.022,69	-39.609,98	-16.587,29	0,00
Investition H030102102 Spandauer Schule, Umbau ehem. RS Am Häusling							
Nr.	Bezeichnung	Ergebnis 2018	Fortgeschr. Ansatz 2019	davon Ermächtigungsü bertragungen aus 2018	Ergebnis 2019	Vergleich Fortgeschr. Ansatz / Ergebnis 2019	Ermächtigungsü bertragungen nach 2020
7851000	Auszahlung für Hochbaumaßnahmen	0,00	100.000,00	0,00	0,00	-100.000,00	100.000,00
13	= Auszahlungen aus Investitionstätigkeit	0,00	100.000,00	0,00	0,00	-100.000,00	100.000,00
14	= Saldo aus Investitionstätigkeit (Einzahlungen ./ Auszahlungen)	0,00	-100.000,00	0,00	0,00	100.000,00	-100.000,00
Investition H030102103 Diesterwegschule, Erweiterung							
Nr.	Bezeichnung	Ergebnis 2018	Fortgeschr. Ansatz 2019	davon Ermächtigungsü bertragungen aus 2018	Ergebnis 2019	Vergleich Fortgeschr. Ansatz / Ergebnis 2019	Ermächtigungsü bertragungen nach 2020
7851000	Auszahlung für Hochbaumaßnahmen	0,00	100.000,00	0,00	0,00	-100.000,00	98.000,00
7851100	Auszahlung Planungskosten für Hochbaumaßnahmen	0,00	0,00	0,00	257,99	257,99	0,00
13	= Auszahlungen aus Investitionstätigkeit	0,00	100.000,00	0,00	257,99	-99.742,01	98.000,00
14	= Saldo aus Investitionstätigkeit (Einzahlungen ./ Auszahlungen)	0,00	-100.000,00	0,00	-257,99	99.742,01	-98.000,00
Investition H030104100 Realschule Ob.Schloss,Spülküche/Differenzierungsgr.							
Nr.	Bezeichnung	Ergebnis 2018	Fortgeschr. Ansatz 2019	davon Ermächtigungsü bertragungen aus 2018	Ergebnis 2019	Vergleich Fortgeschr. Ansatz / Ergebnis 2019	Ermächtigungsü bertragungen nach 2020
7831000	Erwerb bewegl. Vermögen > 800€	0,00	40.000,00	40.000,00	0,00	-40.000,00	40.000,00
13	= Auszahlungen aus Investitionstätigkeit	0,00	40.000,00	40.000,00	0,00	-40.000,00	40.000,00
14	= Saldo aus Investitionstätigkeit (Einzahlungen ./ Auszahlungen)	0,00	-40.000,00	-40.000,00	0,00	40.000,00	-40.000,00
Investition H030106101 FJM Gymnasium, Einbau Sonnenschutz							
Nr.	Bezeichnung	Ergebnis 2018	Fortgeschr. Ansatz 2019	davon Ermächtigungsü bertragungen aus 2018	Ergebnis 2019	Vergleich Fortgeschr. Ansatz / Ergebnis 2019	Ermächtigungsü bertragungen nach 2020
7851000	Auszahlung für Hochbaumaßnahmen	0,00	50.000,00	0,00	0,00	-50.000,00	50.000,00

Jahresabschluss 2019

Investitionsmaßnahmen (in T€) Produktbereich 01 Innere Verwaltung							
Kernhaushalt							
Nr.	Bezeichnung	Ergebnis 2018	Fortgeschr. Ansatz 2019	davon Ermächtigungsü bertragungen aus 2018	Ergebnis 2019	Vergleich Fortgeschr. Ansatz / Ergebnis 2019	Ermächtigungsü bertragungen nach 2020
13	= Auszahlungen aus Investitionstätigkeit	0,00	50.000,00	0,00	0,00	-50.000,00	50.000,00
14	= Saldo aus Investitionstätigkeit (Einzahlungen ./ Auszahlungen)	0,00	-50.000,00	0,00	0,00	50.000,00	-50.000,00
Investition H030108008 Gesamtschule Eiserfeld, Umbau Barrierefreiheit							
Nr.	Bezeichnung	Ergebnis 2018	Fortgeschr. Ansatz 2019	davon Ermächtigungsü bertragungen aus 2018	Ergebnis 2019	Vergleich Fortgeschr. Ansatz / Ergebnis 2019	Ermächtigungsü bertragungen nach 2020
7851000	Auszahlung für Hochbaumaßnahmen	24.793,46	443.047,53	443.047,53	152.120,40	-290.927,13	130.000,00
7851100	Auszahlung Planungskosten für Hochbaumaßnahmen	460,53	0,00	0,00	0,00	0,00	0,00
7852000	Auszahlung für Tiefbaumaßnahmen	7.850,13	0,00	0,00	0,00	0,00	0,00
7853900	Auszahlung Festwert Aufwuchs / NW-Räume	1.157,28	0,00	0,00	0,00	0,00	0,00
13	= Auszahlungen aus Investitionstätigkeit	34.261,40	443.047,53	443.047,53	152.120,40	-290.927,13	130.000,00
14	= Saldo aus Investitionstätigkeit (Einzahlungen ./ Auszahlungen)	-34.261,40	-443.047,53	-443.047,53	-152.120,40	290.927,13	-130.000,00
Investition H030108100 Bertha von Suttner Gesamtsch., Fluchttreppen 1. OG							
Nr.	Bezeichnung	Ergebnis 2018	Fortgeschr. Ansatz 2019	davon Ermächtigungsü bertragungen aus 2018	Ergebnis 2019	Vergleich Fortgeschr. Ansatz / Ergebnis 2019	Ermächtigungsü bertragungen nach 2020
7851000	Auszahlung für Hochbaumaßnahmen	0,00	100.000,00	0,00	47.638,42	-52.361,58	62.360,00
13	= Auszahlungen aus Investitionstätigkeit	0,00	100.000,00	0,00	47.638,42	-52.361,58	62.360,00
14	= Saldo aus Investitionstätigkeit (Einzahlungen ./ Auszahlungen)	0,00	-100.000,00	0,00	-47.638,42	52.361,58	-62.360,00
Investition H040501015 Museum Oberes Schloss, Modernisierung							
Nr.	Bezeichnung	Ergebnis 2018	Fortgeschr. Ansatz 2019	davon Ermächtigungsü bertragungen aus 2018	Ergebnis 2019	Vergleich Fortgeschr. Ansatz / Ergebnis 2019	Ermächtigungsü bertragungen nach 2020
7851000	Auszahlung für Hochbaumaßnahmen	0,00	10.000,00	0,00	0,00	-10.000,00	0,00
13	= Auszahlungen aus Investitionstätigkeit	0,00	10.000,00	0,00	0,00	-10.000,00	0,00
14	= Saldo aus Investitionstätigkeit (Einzahlungen ./ Auszahlungen)	0,00	-10.000,00	0,00	0,00	10.000,00	0,00
Investition H040601000 Alarmierungsanlage Musikschule							
Nr.	Bezeichnung	Ergebnis 2018	Fortgeschr. Ansatz 2019	davon Ermächtigungsü bertragungen aus 2018	Ergebnis 2019	Vergleich Fortgeschr. Ansatz / Ergebnis 2019	Ermächtigungsü bertragungen nach 2020
7851000	Auszahlung für Hochbaumaßnahmen	1.900,61	5.325,83	5.325,83	11.812,35	6.486,52	0,00
13	= Auszahlungen aus Investitionstätigkeit	1.900,61	5.325,83	5.325,83	11.812,35	6.486,52	0,00
14	= Saldo aus Investitionstätigkeit (Einzahlungen ./ Auszahlungen)	-1.900,61	-5.325,83	-5.325,83	-11.812,35	-6.486,52	0,00
Investition H060301100 Jugendtreff FBB, Umnutzung ehem.Hausmeisterwohnung							
Nr.	Bezeichnung	Ergebnis 2018	Fortgeschr. Ansatz 2019	davon Ermächtigungsü bertragungen aus 2018	Ergebnis 2019	Vergleich Fortgeschr. Ansatz / Ergebnis 2019	Ermächtigungsü bertragungen nach 2020
7851000	Auszahlung für Hochbaumaßnahmen	0,00	67.000,00	0,00	0,00	-67.000,00	67.000,00
13	= Auszahlungen aus Investitionstätigkeit	0,00	67.000,00	0,00	0,00	-67.000,00	67.000,00
14	= Saldo aus Investitionstätigkeit (Einzahlungen ./ Auszahlungen)	0,00	-67.000,00	0,00	0,00	67.000,00	-67.000,00
Investition H060301101 Jugendtreff BlueBox, Sanierung							
Nr.	Bezeichnung	Ergebnis 2018	Fortgeschr. Ansatz 2019	davon Ermächtigungsü bertragungen aus 2018	Ergebnis 2019	Vergleich Fortgeschr. Ansatz / Ergebnis 2019	Ermächtigungsü bertragungen nach 2020
6810000	Investitionszuweisungen vom Bund	0,00	670.500,00	0,00	0,00	-670.500,00	0,00
06	= Einzahlungen aus Investitionstätigkeit	0,00	670.500,00	0,00	0,00	-670.500,00	0,00
7851000	Auszahlung für Hochbaumaßnahmen	0,00	745.000,00	0,00	0,00	-745.000,00	0,00

Jahresabschluss 2019

Investitionsmaßnahmen (in T€) Produktbereich 01 Innere Verwaltung

Kernhaushalt

Nr.	Bezeichnung	Ergebnis 2018	Fortgeschr. Ansatz 2019	davon Ermächtigungsü bertragungen aus 2018	Ergebnis 2019	Vergleich Fortgeschr. Ansatz / Ergebnis 2019	Ermächtigungsü bertragungen nach 2020
13	= Auszahlungen aus Investitionstätigkeit	0,00	745.000,00	0,00	0,00	-745.000,00	0,00
14	= Saldo aus Investitionstätigkeit (Einzahlungen ./ Auszahlungen)	0,00	-74.500,00	0,00	0,00	74.500,00	0,00

Investition H080201100 Leimbachstadion, Neubau WC-Anlage

Nr.	Bezeichnung	Ergebnis 2018	Fortgeschr. Ansatz 2019	davon Ermächtigungsü bertragungen aus 2018	Ergebnis 2019	Vergleich Fortgeschr. Ansatz / Ergebnis 2019	Ermächtigungsü bertragungen nach 2020
7851000	Auszahlung für Hochbaumaßnahmen	0,00	150.000,00	0,00	17.692,32	-132.307,68	123.800,00
13	= Auszahlungen aus Investitionstätigkeit	0,00	150.000,00	0,00	17.692,32	-132.307,68	123.800,00
14	= Saldo aus Investitionstätigkeit (Einzahlungen ./ Auszahlungen)	0,00	-150.000,00	0,00	-17.692,32	132.307,68	-123.800,00

Investition H080301100 Erweiterung und Sanierung Hallenbad Weidenau

Nr.	Bezeichnung	Ergebnis 2018	Fortgeschr. Ansatz 2019	davon Ermächtigungsü bertragungen aus 2018	Ergebnis 2019	Vergleich Fortgeschr. Ansatz / Ergebnis 2019	Ermächtigungsü bertragungen nach 2020
7851000	Auszahlung für Hochbaumaßnahmen	0,00	1.000,00	1.000,00	0,00	-1.000,00	0,00
7851100	Auszahlung Planungskosten für Hochbaumaßnahmen	12.254,73	379.000,00	379.000,00	44.241,44	-334.758,56	0,00
13	= Auszahlungen aus Investitionstätigkeit	12.254,73	380.000,00	380.000,00	44.241,44	-335.758,56	0,00
14	= Saldo aus Investitionstätigkeit (Einzahlungen ./ Auszahlungen)	-12.254,73	-380.000,00	-380.000,00	-44.241,44	335.758,56	0,00

Investition H110101000 Zentralisierung Bauhöfe

Nr.	Bezeichnung	Ergebnis 2018	Fortgeschr. Ansatz 2019	davon Ermächtigungsü bertragungen aus 2018	Ergebnis 2019	Vergleich Fortgeschr. Ansatz / Ergebnis 2019	Ermächtigungsü bertragungen nach 2020
7851000	Auszahlung für Hochbaumaßnahmen	37.615,32	3.132.500,00	1.332.500,00	1.213.549,92	-1.918.950,08	1.589.647,73
7851100	Auszahlung Planungskosten für Hochbaumaßnahmen	32.107,10	0,00	0,00	53.126,65	53.126,65	0,00
7852000	Auszahlung für Tiefbaumaßnahmen	1.243,01	0,00	0,00	3.967,64	3.967,64	0,00
7853000	Auszahlungen techn. Anlagen/Betriebsvorrichtungen	0,00	0,00	0,00	96.279,20	96.279,20	0,00
7831000	Erwerb bewegl. Vermögen > 800€	1.444,07	0,00	0,00	0,00	0,00	0,00
13	= Auszahlungen aus Investitionstätigkeit	72.409,50	3.132.500,00	1.332.500,00	1.366.923,41	-1.765.576,59	1.589.647,73
14	= Saldo aus Investitionstätigkeit (Einzahlungen ./ Auszahlungen)	-72.409,50	-3.132.500,00	-1.332.500,00	-1.366.923,41	1.765.576,59	-1.589.647,73

Investition H150201011 Masterplan Modernisierung Siegerlandhalle

Nr.	Bezeichnung	Ergebnis 2018	Fortgeschr. Ansatz 2019	davon Ermächtigungsü bertragungen aus 2018	Ergebnis 2019	Vergleich Fortgeschr. Ansatz / Ergebnis 2019	Ermächtigungsü bertragungen nach 2020
7851000	Auszahlung für Hochbaumaßnahmen	0,00	80.000,00	30.000,00	0,00	-80.000,00	80.000,00
7831000	Erwerb bewegl. Vermögen > 800€	5.376,19	0,00	0,00	0,00	0,00	0,00
13	= Auszahlungen aus Investitionstätigkeit	5.376,19	80.000,00	30.000,00	0,00	-80.000,00	80.000,00
14	= Saldo aus Investitionstätigkeit (Einzahlungen ./ Auszahlungen)	-5.376,19	-80.000,00	-30.000,00	0,00	80.000,00	-80.000,00

Jahresabschluss 2019

Investitionsmaßnahmen (in T€) Produktbereich 01 Innere Verwaltung							
Kernhaushalt							
Investition K020101001 Feuerwehrgerätehaus Eisern,energ.San.Fahrzeughalle							
Nr.	Bezeichnung	Ergebnis 2018	Fortgeschr. Ansatz 2019	davon Ermächtigungsü bertragungen aus 2018	Ergebnis 2019	Vergleich Fortgeschr. Ansatz / Ergebnis 2019	Ermächtigungsü bertragungen nach 2020
6810000	Investitionszuweisungen vom Bund	0,00	126.000,00	0,00	0,00	-126.000,00	0,00
06	= Einzahlungen aus Investitionstätigkeit	0,00	126.000,00	0,00	0,00	-126.000,00	0,00
7851000	Auszahlung für Hochbaumaßnahmen	0,00	140.000,00	0,00	0,00	-140.000,00	183.000,00
13	= Auszahlungen aus Investitionstätigkeit	0,00	140.000,00	0,00	0,00	-140.000,00	183.000,00
14	= Saldo aus Investitionstätigkeit (Einzahlungen ./ Auszahlungen)	0,00	-14.000,00	0,00	0,00	14.000,00	-183.000,00
Investition K030102001 Jung-Stilling-Schule, Erweiterungsbau							
Nr.	Bezeichnung	Ergebnis 2018	Fortgeschr. Ansatz 2019	davon Ermächtigungsü bertragungen aus 2018	Ergebnis 2019	Vergleich Fortgeschr. Ansatz / Ergebnis 2019	Ermächtigungsü bertragungen nach 2020
6810000	Investitionszuweisungen vom Bund	0,00	756.000,00	0,00	0,00	-756.000,00	0,00
06	= Einzahlungen aus Investitionstätigkeit	0,00	756.000,00	0,00	0,00	-756.000,00	0,00
7851000	Auszahlung für Hochbaumaßnahmen	0,00	0,00	0,00	0,00	0,00	840.000,00
7851100	Auszahlung Planungskosten für Hochbaumaßnahmen	0,00	840.000,00	0,00	0,00	-840.000,00	0,00
13	= Auszahlungen aus Investitionstätigkeit	0,00	840.000,00	0,00	0,00	-840.000,00	840.000,00
14	= Saldo aus Investitionstätigkeit (Einzahlungen ./ Auszahlungen)	0,00	-84.000,00	0,00	0,00	84.000,00	-840.000,00
Investition K030102060 Spandauer Schule, Energetische Sanierung							
Nr.	Bezeichnung	Ergebnis 2018	Fortgeschr. Ansatz 2019	davon Ermächtigungsü bertragungen aus 2018	Ergebnis 2019	Vergleich Fortgeschr. Ansatz / Ergebnis 2019	Ermächtigungsü bertragungen nach 2020
7851000	Auszahlung für Hochbaumaßnahmen	5.900,03	0,00	0,00	0,00	0,00	0,00
13	= Auszahlungen aus Investitionstätigkeit	5.900,03	0,00	0,00	0,00	0,00	0,00
14	= Saldo aus Investitionstätigkeit (Einzahlungen ./ Auszahlungen)	-5.900,03	0,00	0,00	0,00	0,00	0,00
Investition K030106001 Komplettsan.Rundsporthalle,Gym.Auf der Morgenröthe							
Nr.	Bezeichnung	Ergebnis 2018	Fortgeschr. Ansatz 2019	davon Ermächtigungsü bertragungen aus 2018	Ergebnis 2019	Vergleich Fortgeschr. Ansatz / Ergebnis 2019	Ermächtigungsü bertragungen nach 2020
6810000	Investitionszuweisungen vom Bund	11.300,00	450.000,00	0,00	228.000,00	-222.000,00	0,00
06	= Einzahlungen aus Investitionstätigkeit	11.300,00	450.000,00	0,00	228.000,00	-222.000,00	0,00
7851000	Auszahlung für Hochbaumaßnahmen	0,00	1.787.368,15	1.287.368,15	7.113,27	-1.780.254,88	1.421.869,43
7851100	Auszahlung Planungskosten für Hochbaumaßnahmen	6.396,25	0,00	0,00	246.308,75	246.308,75	0,00
13	= Auszahlungen aus Investitionstätigkeit	6.396,25	1.787.368,15	1.287.368,15	253.422,02	-1.533.946,13	1.421.869,43
14	= Saldo aus Investitionstätigkeit (Einzahlungen ./ Auszahlungen)	4.903,75	-1.337.368,15	-1.287.368,15	-25.422,02	1.311.946,13	-1.421.869,43
Investition K030108005 Bertha-von-Suttner-GES, Umbau Barrierefreiheit							
Nr.	Bezeichnung	Ergebnis 2018	Fortgeschr. Ansatz 2019	davon Ermächtigungsü bertragungen aus 2018	Ergebnis 2019	Vergleich Fortgeschr. Ansatz / Ergebnis 2019	Ermächtigungsü bertragungen nach 2020
6810000	Investitionszuweisungen vom Bund	0,00	1.017.000,00	0,00	163.760,00	-853.240,00	0,00
06	= Einzahlungen aus Investitionstätigkeit	0,00	1.017.000,00	0,00	163.760,00	-853.240,00	0,00
7851000	Auszahlung für Hochbaumaßnahmen	0,00	1.826.692,93	696.692,93	4.064,02	-1.822.628,91	1.605.439,83
7851100	Auszahlung Planungskosten für Hochbaumaßnahmen	0,00	0,00	0,00	213.509,16	213.509,16	0,00
13	= Auszahlungen aus Investitionstätigkeit	0,00	1.826.692,93	696.692,93	217.573,18	-1.609.119,75	1.605.439,83
14	= Saldo aus Investitionstätigkeit (Einzahlungen ./ Auszahlungen)	0,00	-809.692,93	-696.692,93	-53.813,18	755.879,75	-1.605.439,83
Investition K060201060 KITA Mühlenstraße, Ausbau U3							

Jahresabschluss 2019

Investitionsmaßnahmen (in T€) Produktbereich 01 Innere Verwaltung

Kernhaushalt

Nr.	Bezeichnung	Ergebnis 2018	Fortgeschr. Ansatz 2019	davon Ermächtigungs- beträgen aus 2018	Ergebnis 2019	Vergleich Fortgeschr. Ansatz / Ergebnis 2019	Ermächtigungs- beträgen nach 2020
6810000	Investitionszuweisungen vom Bund	0,00	0,00	0,00	4.052,24	4.052,24	0,00
6811000	Investitionszuweisungen vom Land	26.100,00	0,00	0,00	0,00	0,00	0,00
06	= Einzahlungen aus Investitionstätigkeit	26.100,00	0,00	0,00	4.052,24	4.052,24	0,00
7851000	Auszahlung für Hochbaumaßnahmen	30.361,84	35.087,39	35.087,39	208,25	-34.879,14	0,00
7831000	Erwerb bewegl. Vermögen > 800€	1.110,27	0,00	0,00	812,81	812,81	0,00
13	= Auszahlungen aus Investitionstätigkeit	31.472,11	35.087,39	35.087,39	1.021,06	-34.066,33	0,00
14	= Saldo aus Investitionstätigkeit (Einzahlungen /. Auszahlungen)	-5.372,11	-35.087,39	-35.087,39	3.031,18	38.118,57	0,00

Investition K060201062 KITA Gläserstraße

Nr.	Bezeichnung	Ergebnis 2018	Fortgeschr. Ansatz 2019	davon Ermächtigungs- beträgen aus 2018	Ergebnis 2019	Vergleich Fortgeschr. Ansatz / Ergebnis 2019	Ermächtigungs- beträgen nach 2020
6810000	Investitionszuweisungen vom Bund	22.400,00	0,00	0,00	0,00	0,00	0,00
6811000	Investitionszuweisungen vom Land	26.100,00	0,00	0,00	0,00	0,00	0,00
06	= Einzahlungen aus Investitionstätigkeit	48.500,00	0,00	0,00	0,00	0,00	0,00
7851000	Auszahlung für Hochbaumaßnahmen	26.151,87	20.160,97	20.160,97	1.186,95	-18.974,02	13.160,97
13	= Auszahlungen aus Investitionstätigkeit	26.151,87	20.160,97	20.160,97	1.186,95	-18.974,02	13.160,97
14	= Saldo aus Investitionstätigkeit (Einzahlungen /. Auszahlungen)	22.348,13	-20.160,97	-20.160,97	-1.186,95	18.974,02	-13.160,97

Investitionsmaßnahmen (in T€) Produktbereich 01 Innere Verwaltung

Kernhaushalt

Investition T030102100 Albert-Schweitzer-Schule, Schulhofneugestaltung

Nr.	Bezeichnung	Ergebnis 2018	Fortgeschr. Ansatz 2019	davon Ermächtigungsü bertragungen aus 2018	Ergebnis 2019	Vergleich Fortgeschr. Ansatz / Ergebnis 2019	Ermächtigungsü bertragungen nach 2020
6811000	Investitionszuweisungen vom Land	396.800,00	0,00	0,00	0,00	0,00	0,00
6817000	Investitionszuschüss. v.priv. Unternehmen/Vereinen und Stiftungen	0,00	0,00	0,00	7.877,56	7.877,56	0,00
06	= Einzahlungen aus Investitionstätigkeit	396.800,00	0,00	0,00	7.877,56	7.877,56	0,00
7851000	Auszahlung für Hochbaumaßnahmen	0,00	0,00	0,00	14.160,71	14.160,71	0,00
7852000	Auszahlung für Tiefbaumaßnahmen	588.950,74	0,00	0,00	0,00	0,00	0,00
7853900	Auszahlung Festwert Aufwuchs / NW-Räume	26.382,59	0,00	0,00	7.831,62	7.831,62	0,00
7831000	Erwerb bewegl. Vermögen > 800€	0,00	0,00	0,00	167.591,19	167.591,19	0,00
13	= Auszahlungen aus Investitionstätigkeit	615.333,33	0,00	0,00	189.583,52	189.583,52	0,00
14	= Saldo aus Investitionstätigkeit (Einzahlungen ./.. Auszahlungen)	-218.533,33	0,00	0,00	-181.705,96	-181.705,96	0,00

Investition T030105100 Weiterbildungskolleg, Parkplatzerweiterung

Nr.	Bezeichnung	Ergebnis 2018	Fortgeschr. Ansatz 2019	davon Ermächtigungsü bertragungen aus 2018	Ergebnis 2019	Vergleich Fortgeschr. Ansatz / Ergebnis 2019	Ermächtigungsü bertragungen nach 2020
7852000	Auszahlung für Tiefbaumaßnahmen	192.516,47	149.366,98	149.366,98	98.124,41	-51.242,57	5.000,00
7852100	Planungskosten Tiefbau	5.090,10	0,00	0,00	0,00	0,00	0,00
13	= Auszahlungen aus Investitionstätigkeit	197.606,57	149.366,98	149.366,98	98.124,41	-51.242,57	5.000,00
14	= Saldo aus Investitionstätigkeit (Einzahlungen ./.. Auszahlungen)	-197.606,57	-149.366,98	-149.366,98	-98.124,41	51.242,57	-5.000,00

Investitionsmaßnahmen (in T€) Produktbereich 01 Innere Verwaltung

Kernhaushalt

Investition V011101004 Rathaus Siegen, Diskussionsanlage

Nr.	Bezeichnung	Ergebnis 2018	Fortgeschr. Ansatz 2019	davon Ermächtigungsü bertragungen aus 2018	Ergebnis 2019	Vergleich Fortgeschr. Ansatz / Ergebnis 2019	Ermächtigungsü bertragungen nach 2020
7831000	Erwerb bewegl. Vermögen > 800€	41.006,79	11.000,00	11.000,00	1.053,15	-9.946,85	0,00
13	= Auszahlungen aus Investitionstätigkeit	41.006,79	11.000,00	11.000,00	1.053,15	-9.946,85	0,00
14	= Saldo aus Investitionstätigkeit (Einzahlungen ./ Auszahlungen)	-41.006,79	-11.000,00	-11.000,00	-1.053,15	9.946,85	0,00

Investition V011102002 LKW-Wartungsgruben, Betriebsvorrichtungen

Nr.	Bezeichnung	Ergebnis 2018	Fortgeschr. Ansatz 2019	davon Ermächtigungsü bertragungen aus 2018	Ergebnis 2019	Vergleich Fortgeschr. Ansatz / Ergebnis 2019	Ermächtigungsü bertragungen nach 2020
7853000	Auszahlungen techn. Anlagen/Betriebsvorrichtungen	4.625,86	0,00	0,00	0,00	0,00	0,00
7831000	Erwerb bewegl. Vermögen > 800€	395,00	0,00	0,00	0,00	0,00	0,00
13	= Auszahlungen aus Investitionstätigkeit	5.020,86	0,00	0,00	0,00	0,00	0,00
14	= Saldo aus Investitionstätigkeit (Einzahlungen ./ Auszahlungen)	-5.020,86	0,00	0,00	0,00	0,00	0,00

Investition V011302100 Photovoltaikanlagen auf städt. Gebäuden

Nr.	Bezeichnung	Ergebnis 2018	Fortgeschr. Ansatz 2019	davon Ermächtigungsü bertragungen aus 2018	Ergebnis 2019	Vergleich Fortgeschr. Ansatz / Ergebnis 2019	Ermächtigungsü bertragungen nach 2020
7853000	Auszahlungen techn. Anlagen/Betriebsvorrichtungen	0,00	400.000,00	0,00	1.500,00	-398.500,00	381.500,00
13	= Auszahlungen aus Investitionstätigkeit	0,00	400.000,00	0,00	1.500,00	-398.500,00	381.500,00
14	= Saldo aus Investitionstätigkeit (Einzahlungen ./ Auszahlungen)	0,00	-400.000,00	0,00	-1.500,00	398.500,00	-381.500,00

Jahresabschluss 2019

Investitionsmaßnahmen (in T€) Produktbereich 01 Innere Verwaltung							
Kernhaushalt							
Investition I010101000 Gemeindeorgane							
Nr.	Bezeichnung	Ergebnis 2018	Fortgeschr. Ansatz 2019	davon Ermächtigungsü bertragungen aus 2018	Ergebnis 2019	Vergleich Fortgeschr. Ansatz / Ergebnis 2019	Ermächtigungsü bertragungen nach 2020
09	- Ausz. f. d. Erwerb v. beweglichem Anlagevermögen	0,00	1.900,00	0,00	89,00	-1.811,00	0,00
13	= Auszahlungen aus Investitionstätigkeit	0,00	1.900,00	0,00	89,00	-1.811,00	0,00
14	= Saldo aus Investitionstätigkeit (Einzahlungen ./ Auszahlungen)	0,00	-1.900,00	0,00	-89,00	1.811,00	0,00
Investition I010201000 Büro Bürgermeister							
Nr.	Bezeichnung	Ergebnis 2018	Fortgeschr. Ansatz 2019	davon Ermächtigungsü bertragungen aus 2018	Ergebnis 2019	Vergleich Fortgeschr. Ansatz / Ergebnis 2019	Ermächtigungsü bertragungen nach 2020
09	- Ausz. f. d. Erwerb v. beweglichem Anlagevermögen	11.676,54	10.300,00	0,00	6.838,78	-3.461,22	0,00
13	= Auszahlungen aus Investitionstätigkeit	11.676,54	10.300,00	0,00	6.838,78	-3.461,22	0,00
14	= Saldo aus Investitionstätigkeit (Einzahlungen ./ Auszahlungen)	-11.676,54	-10.300,00	0,00	-6.838,78	3.461,22	0,00
Investition I010301000 Gleichstellungsstelle							
Nr.	Bezeichnung	Ergebnis 2018	Fortgeschr. Ansatz 2019	davon Ermächtigungsü bertragungen aus 2018	Ergebnis 2019	Vergleich Fortgeschr. Ansatz / Ergebnis 2019	Ermächtigungsü bertragungen nach 2020
09	- Ausz. f. d. Erwerb v. beweglichem Anlagevermögen	0,00	200,00	0,00	632,33	432,33	0,00
13	= Auszahlungen aus Investitionstätigkeit	0,00	200,00	0,00	632,33	432,33	0,00
14	= Saldo aus Investitionstätigkeit (Einzahlungen ./ Auszahlungen)	0,00	-200,00	0,00	-632,33	-432,33	0,00
Investition I010401000 Personalrat							
Nr.	Bezeichnung	Ergebnis 2018	Fortgeschr. Ansatz 2019	davon Ermächtigungsü bertragungen aus 2018	Ergebnis 2019	Vergleich Fortgeschr. Ansatz / Ergebnis 2019	Ermächtigungsü bertragungen nach 2020
09	- Ausz. f. d. Erwerb v. beweglichem Anlagevermögen	0,00	100,00	0,00	0,00	-100,00	1.300,00
13	= Auszahlungen aus Investitionstätigkeit	0,00	100,00	0,00	0,00	-100,00	1.300,00
14	= Saldo aus Investitionstätigkeit (Einzahlungen ./ Auszahlungen)	0,00	-100,00	0,00	0,00	100,00	-1.300,00
Investition I010501000 Rechnungsprüfungsamt							
Nr.	Bezeichnung	Ergebnis 2018	Fortgeschr. Ansatz 2019	davon Ermächtigungsü bertragungen aus 2018	Ergebnis 2019	Vergleich Fortgeschr. Ansatz / Ergebnis 2019	Ermächtigungsü bertragungen nach 2020
09	- Ausz. f. d. Erwerb v. beweglichem Anlagevermögen	378,46	1.600,00	0,00	1.286,49	-313,51	0,00
13	= Auszahlungen aus Investitionstätigkeit	378,46	1.600,00	0,00	1.286,49	-313,51	0,00
14	= Saldo aus Investitionstätigkeit (Einzahlungen ./ Auszahlungen)	-378,46	-1.600,00	0,00	-1.286,49	313,51	0,00
Investition I010601000 Finanzmanagement							
Nr.	Bezeichnung	Ergebnis 2018	Fortgeschr. Ansatz 2019	davon Ermächtigungsü bertragungen aus 2018	Ergebnis 2019	Vergleich Fortgeschr. Ansatz / Ergebnis 2019	Ermächtigungsü bertragungen nach 2020
09	- Ausz. f. d. Erwerb v. beweglichem Anlagevermögen	2.166,85	6.000,00	0,00	2.527,81	-3.472,19	0,00
13	= Auszahlungen aus Investitionstätigkeit	2.166,85	6.000,00	0,00	2.527,81	-3.472,19	0,00
14	= Saldo aus Investitionstätigkeit (Einzahlungen ./ Auszahlungen)	-2.166,85	-6.000,00	0,00	-2.527,81	3.472,19	0,00
Investition I010602000 Zahlungsabwicklung							
Nr.	Bezeichnung	Ergebnis 2018	Fortgeschr. Ansatz 2019	davon Ermächtigungsü bertragungen aus 2018	Ergebnis 2019	Vergleich Fortgeschr. Ansatz / Ergebnis 2019	Ermächtigungsü bertragungen nach 2020
09	- Ausz. f. d. Erwerb v. beweglichem Anlagevermögen	1.147,30	2.000,00	0,00	1.972,58	-27,42	5.800,00

Jahresabschluss 2019

Investitionsmaßnahmen (in T€) Produktbereich 01 Innere Verwaltung							
Kernhaushalt							
Nr.	Bezeichnung	Ergebnis 2018	Fortgeschr. Ansatz 2019	davon Ermächtigungsü bertragungen aus 2018	Ergebnis 2019	Vergleich Fortgeschr. Ansatz / Ergebnis 2019	Ermächtigungsü bertragungen nach 2020
13	= Auszahlungen aus Investitionstätigkeit	1.147,30	2.000,00	0,00	1.972,58	-27,42	5.800,00
14	= Saldo aus Investitionstätigkeit (Einzahlungen ./ Auszahlungen)	-1.147,30	-2.000,00	0,00	-1.972,58	27,42	-5.800,00
Investition I010602900 Zahlungsabwickl./Vollstreck.Dienst-/Schutzbekleidung							
Nr.	Bezeichnung	Ergebnis 2018	Fortgeschr. Ansatz 2019	davon Ermächtigungsü bertragungen aus 2018	Ergebnis 2019	Vergleich Fortgeschr. Ansatz / Ergebnis 2019	Ermächtigungsü bertragungen nach 2020
09	- Ausz. f. d. Erwerb v. beweglichem Anlagevermögen	1.249,35	250,00	0,00	619,85	369,85	0,00
13	= Auszahlungen aus Investitionstätigkeit	1.249,35	250,00	0,00	619,85	369,85	0,00
14	= Saldo aus Investitionstätigkeit (Einzahlungen ./ Auszahlungen)	-1.249,35	-250,00	0,00	-619,85	-369,85	0,00
Investition I010701000 Steuerverwaltung							
Nr.	Bezeichnung	Ergebnis 2018	Fortgeschr. Ansatz 2019	davon Ermächtigungsü bertragungen aus 2018	Ergebnis 2019	Vergleich Fortgeschr. Ansatz / Ergebnis 2019	Ermächtigungsü bertragungen nach 2020
09	- Ausz. f. d. Erwerb v. beweglichem Anlagevermögen	0,00	1.000,00	0,00	639,08	-360,92	1.900,00
13	= Auszahlungen aus Investitionstätigkeit	0,00	1.000,00	0,00	639,08	-360,92	1.900,00
14	= Saldo aus Investitionstätigkeit (Einzahlungen ./ Auszahlungen)	0,00	-1.000,00	0,00	-639,08	360,92	-1.900,00
Investition I010801000 Medienarbeit							
Nr.	Bezeichnung	Ergebnis 2018	Fortgeschr. Ansatz 2019	davon Ermächtigungsü bertragungen aus 2018	Ergebnis 2019	Vergleich Fortgeschr. Ansatz / Ergebnis 2019	Ermächtigungsü bertragungen nach 2020
09	- Ausz. f. d. Erwerb v. beweglichem Anlagevermögen	1.084,57	1.200,00	0,00	1.569,17	369,17	0,00
13	= Auszahlungen aus Investitionstätigkeit	1.084,57	1.200,00	0,00	1.569,17	369,17	0,00
14	= Saldo aus Investitionstätigkeit (Einzahlungen ./ Auszahlungen)	-1.084,57	-1.200,00	0,00	-1.569,17	-369,17	0,00
Investition I010901000 Rechtsangelegenheiten							
Nr.	Bezeichnung	Ergebnis 2018	Fortgeschr. Ansatz 2019	davon Ermächtigungsü bertragungen aus 2018	Ergebnis 2019	Vergleich Fortgeschr. Ansatz / Ergebnis 2019	Ermächtigungsü bertragungen nach 2020
09	- Ausz. f. d. Erwerb v. beweglichem Anlagevermögen	3.128,32	2.000,00	0,00	0,00	-2.000,00	0,00
13	= Auszahlungen aus Investitionstätigkeit	3.128,32	2.000,00	0,00	0,00	-2.000,00	0,00
14	= Saldo aus Investitionstätigkeit (Einzahlungen ./ Auszahlungen)	-3.128,32	-2.000,00	0,00	0,00	2.000,00	0,00
Investition I011001000 Personalwirtschaft							
Nr.	Bezeichnung	Ergebnis 2018	Fortgeschr. Ansatz 2019	davon Ermächtigungsü bertragungen aus 2018	Ergebnis 2019	Vergleich Fortgeschr. Ansatz / Ergebnis 2019	Ermächtigungsü bertragungen nach 2020
09	- Ausz. f. d. Erwerb v. beweglichem Anlagevermögen	535,29	1.200,00	0,00	394,18	-805,82	0,00
13	= Auszahlungen aus Investitionstätigkeit	535,29	1.200,00	0,00	394,18	-805,82	0,00
14	= Saldo aus Investitionstätigkeit (Einzahlungen ./ Auszahlungen)	-535,29	-1.200,00	0,00	-394,18	805,82	0,00
Investition I011001001 Arbeitsplatzausstattung aufgr. mediz. Gutachten							
Nr.	Bezeichnung	Ergebnis 2018	Fortgeschr. Ansatz 2019	davon Ermächtigungsü bertragungen aus 2018	Ergebnis 2019	Vergleich Fortgeschr. Ansatz / Ergebnis 2019	Ermächtigungsü bertragungen nach 2020
01	Einzahlungen aus Zuwendungen für Investitionsmaßnahmen	2.558,09	0,00	0,00	17.581,17	17.581,17	0,00
06	= Einzahlungen aus Investitionstätigkeit	2.558,09	0,00	0,00	17.581,17	17.581,17	0,00
09	- Ausz. f. d. Erwerb v. beweglichem Anlagevermögen	7.753,82	7.000,00	0,00	27.472,78	20.472,78	1.035,39

Jahresabschluss 2019

Investitionsmaßnahmen (in T€) Produktbereich 01 Innere Verwaltung							
Kernhaushalt							
Nr.	Bezeichnung	Ergebnis 2018	Fortgeschr. Ansatz 2019	davon Ermächtigungsü bertragungen aus 2018	Ergebnis 2019	Vergleich Fortgeschr. Ansatz / Ergebnis 2019	Ermächtigungsü bertragungen nach 2020
13	= Auszahlungen aus Investitionstätigkeit	7.753,82	7.000,00	0,00	27.472,78	20.472,78	1.035,39
14	= Saldo aus Investitionstätigkeit (Einzahlungen ./ Auszahlungen)	-5.195,73	-7.000,00	0,00	-9.891,61	-2.891,61	-1.035,39
Investition I011101000 Zentrale Einrichtungen der Verwaltung							
Nr.	Bezeichnung	Ergebnis 2018	Fortgeschr. Ansatz 2019	davon Ermächtigungsü bertragungen aus 2018	Ergebnis 2019	Vergleich Fortgeschr. Ansatz / Ergebnis 2019	Ermächtigungsü bertragungen nach 2020
09	- Ausz. f. d. Erwerb v. beweglichem Anlagevermögen	2.736,94	2.000,00	0,00	697,10	-1.302,90	0,00
13	= Auszahlungen aus Investitionstätigkeit	2.736,94	2.000,00	0,00	697,10	-1.302,90	0,00
14	= Saldo aus Investitionstätigkeit (Einzahlungen ./ Auszahlungen)	-2.736,94	-2.000,00	0,00	-697,10	1.302,90	0,00
Investition I011101001 Kantine							
Nr.	Bezeichnung	Ergebnis 2018	Fortgeschr. Ansatz 2019	davon Ermächtigungsü bertragungen aus 2018	Ergebnis 2019	Vergleich Fortgeschr. Ansatz / Ergebnis 2019	Ermächtigungsü bertragungen nach 2020
09	- Ausz. f. d. Erwerb v. beweglichem Anlagevermögen	2.696,21	3.500,00	0,00	0,00	-3.500,00	0,00
13	= Auszahlungen aus Investitionstätigkeit	2.696,21	3.500,00	0,00	0,00	-3.500,00	0,00
14	= Saldo aus Investitionstätigkeit (Einzahlungen ./ Auszahlungen)	-2.696,21	-3.500,00	0,00	0,00	3.500,00	0,00
Investition I011101002 Abteilungsübergreifende Mittel							
Nr.	Bezeichnung	Ergebnis 2018	Fortgeschr. Ansatz 2019	davon Ermächtigungsü bertragungen aus 2018	Ergebnis 2019	Vergleich Fortgeschr. Ansatz / Ergebnis 2019	Ermächtigungsü bertragungen nach 2020
08	- Auszahlungen für Baumaßnahmen	102,60	0,00	0,00	0,00	0,00	0,00
09	- Ausz. f. d. Erwerb v. beweglichem Anlagevermögen	9.991,93	66.300,00	40.000,00	53.530,98	-12.769,02	0,00
13	= Auszahlungen aus Investitionstätigkeit	10.094,53	66.300,00	40.000,00	53.530,98	-12.769,02	0,00
14	= Saldo aus Investitionstätigkeit (Einzahlungen ./ Auszahlungen)	-10.094,53	-66.300,00	-40.000,00	-53.530,98	12.769,02	0,00
Investition I011101900 Dienst- und Schutzkleidung							
Nr.	Bezeichnung	Ergebnis 2018	Fortgeschr. Ansatz 2019	davon Ermächtigungsü bertragungen aus 2018	Ergebnis 2019	Vergleich Fortgeschr. Ansatz / Ergebnis 2019	Ermächtigungsü bertragungen nach 2020
09	- Ausz. f. d. Erwerb v. beweglichem Anlagevermögen	228,95	700,00	0,00	250,00	-450,00	0,00
13	= Auszahlungen aus Investitionstätigkeit	228,95	700,00	0,00	250,00	-450,00	0,00
14	= Saldo aus Investitionstätigkeit (Einzahlungen ./ Auszahlungen)	-228,95	-700,00	0,00	-250,00	450,00	0,00
Investition I011102000 Kfz-Werkstatt							
Nr.	Bezeichnung	Ergebnis 2018	Fortgeschr. Ansatz 2019	davon Ermächtigungsü bertragungen aus 2018	Ergebnis 2019	Vergleich Fortgeschr. Ansatz / Ergebnis 2019	Ermächtigungsü bertragungen nach 2020
02	+ Einzahlungen aus der Veräußerung von Sachanlagen	0,00	500,00	0,00	0,00	-500,00	0,00
06	= Einzahlungen aus Investitionstätigkeit	0,00	500,00	0,00	0,00	-500,00	0,00
09	- Ausz. f. d. Erwerb v. beweglichem Anlagevermögen	10.801,38	20.000,00	0,00	5.132,43	-14.867,57	0,00
13	= Auszahlungen aus Investitionstätigkeit	10.801,38	20.000,00	0,00	5.132,43	-14.867,57	0,00
14	= Saldo aus Investitionstätigkeit (Einzahlungen ./ Auszahlungen)	-10.801,38	-19.500,00	0,00	-5.132,43	14.367,57	0,00
Investition I011102900 Kfz-Werkstatt Dienst-/Schutzkleidung							

Jahresabschluss 2019

Investitionsmaßnahmen (in T€) Produktbereich 01 Innere Verwaltung							
Kernhaushalt							
Nr.	Bezeichnung	Ergebnis 2018	Fortgeschr. Ansatz 2019	davon Ermächtigungsü bertragungen aus 2018	Ergebnis 2019	Vergleich Fortgeschr. Ansatz / Ergebnis 2019	Ermächtigungsü bertragungen nach 2020
09	- Ausz. f. d. Erwerb v. beweglichem Anlagevermögen	398,50	500,00	0,00	0,00	-500,00	0,00
13	= Auszahlungen aus Investitionstätigkeit	398,50	500,00	0,00	0,00	-500,00	0,00
14	= Saldo aus Investitionstätigkeit (Einzahlungen ./ . Auszahlungen)	-398,50	-500,00	0,00	0,00	500,00	0,00
Investition I011103000 Vergaben							
Nr.	Bezeichnung	Ergebnis 2018	Fortgeschr. Ansatz 2019	davon Ermächtigungsü bertragungen aus 2018	Ergebnis 2019	Vergleich Fortgeschr. Ansatz / Ergebnis 2019	Ermächtigungsü bertragungen nach 2020
09	- Ausz. f. d. Erwerb v. beweglichem Anlagevermögen	0,00	1.500,00	0,00	0,00	-1.500,00	0,00
13	= Auszahlungen aus Investitionstätigkeit	0,00	1.500,00	0,00	0,00	-1.500,00	0,00
14	= Saldo aus Investitionstätigkeit (Einzahlungen ./ . Auszahlungen)	0,00	-1.500,00	0,00	0,00	1.500,00	0,00
Investition I011201010 Organisationsberatung							
Nr.	Bezeichnung	Ergebnis 2018	Fortgeschr. Ansatz 2019	davon Ermächtigungsü bertragungen aus 2018	Ergebnis 2019	Vergleich Fortgeschr. Ansatz / Ergebnis 2019	Ermächtigungsü bertragungen nach 2020
09	- Ausz. f. d. Erwerb v. beweglichem Anlagevermögen	1.060,72	1.200,00	0,00	3.971,20	2.771,20	0,00
13	= Auszahlungen aus Investitionstätigkeit	1.060,72	1.200,00	0,00	3.971,20	2.771,20	0,00
14	= Saldo aus Investitionstätigkeit (Einzahlungen ./ . Auszahlungen)	-1.060,72	-1.200,00	0,00	-3.971,20	-2.771,20	0,00
Investition I011201020 IT-Management							
Nr.	Bezeichnung	Ergebnis 2018	Fortgeschr. Ansatz 2019	davon Ermächtigungsü bertragungen aus 2018	Ergebnis 2019	Vergleich Fortgeschr. Ansatz / Ergebnis 2019	Ermächtigungsü bertragungen nach 2020
09	- Ausz. f. d. Erwerb v. beweglichem Anlagevermögen	6.346,57	1.000,00	0,00	13.304,98	12.304,98	0,00
13	= Auszahlungen aus Investitionstätigkeit	6.346,57	1.000,00	0,00	13.304,98	12.304,98	0,00
14	= Saldo aus Investitionstätigkeit (Einzahlungen ./ . Auszahlungen)	-6.346,57	-1.000,00	0,00	-13.304,98	-12.304,98	0,00
Investition I011201021 TUIV (Rathäuser)							
Nr.	Bezeichnung	Ergebnis 2018	Fortgeschr. Ansatz 2019	davon Ermächtigungsü bertragungen aus 2018	Ergebnis 2019	Vergleich Fortgeschr. Ansatz / Ergebnis 2019	Ermächtigungsü bertragungen nach 2020
09	- Ausz. f. d. Erwerb v. beweglichem Anlagevermögen	6.289,15	15.000,00	0,00	42.623,27	27.623,27	0,00
13	= Auszahlungen aus Investitionstätigkeit	6.289,15	15.000,00	0,00	42.623,27	27.623,27	0,00
14	= Saldo aus Investitionstätigkeit (Einzahlungen ./ . Auszahlungen)	-6.289,15	-15.000,00	0,00	-42.623,27	-27.623,27	0,00
Investition I011201022 Auf- und Ausbau E-Government							
Nr.	Bezeichnung	Ergebnis 2018	Fortgeschr. Ansatz 2019	davon Ermächtigungsü bertragungen aus 2018	Ergebnis 2019	Vergleich Fortgeschr. Ansatz / Ergebnis 2019	Ermächtigungsü bertragungen nach 2020
09	- Ausz. f. d. Erwerb v. beweglichem Anlagevermögen	0,00	30.000,00	0,00	8.872,35	-21.127,65	0,00
13	= Auszahlungen aus Investitionstätigkeit	0,00	30.000,00	0,00	8.872,35	-21.127,65	0,00
14	= Saldo aus Investitionstätigkeit (Einzahlungen ./ . Auszahlungen)	0,00	-30.000,00	0,00	-8.872,35	21.127,65	0,00
Investition I011301000 Immobilienmanagement							
Nr.	Bezeichnung	Ergebnis 2018	Fortgeschr. Ansatz 2019	davon Ermächtigungsü bertragungen aus 2018	Ergebnis 2019	Vergleich Fortgeschr. Ansatz / Ergebnis 2019	Ermächtigungsü bertragungen nach 2020
05	+ Sonstige Investitionseinzahlungen	180,00	0,00	0,00	0,00	0,00	0,00
06	= Einzahlungen aus Investitionstätigkeit	180,00	0,00	0,00	0,00	0,00	0,00

Jahresabschluss 2019

Investitionsmaßnahmen (in T€) Produktbereich 01 Innere Verwaltung

Kernhaushalt

Nr.	Bezeichnung	Ergebnis 2018	Fortgeschr. Ansatz 2019	davon Ermächtigungsü bertragungen aus 2018	Ergebnis 2019	Vergleich Fortgeschr. Ansatz / Ergebnis 2019	Ermächtigungsü bertragungen nach 2020
07	- Ausz. f. d. Erwerb v. Grundstücken u. Gebäuden	0,00	0,00	0,00	175,00	175,00	0,00
09	- Ausz. f. d. Erwerb v. beweglichem Anlagevermögen	149,00	200,00	0,00	650,88	450,88	0,00
13	= Auszahlungen aus Investitionstätigkeit	149,00	200,00	0,00	825,88	625,88	0,00
14	= Saldo aus Investitionstätigkeit (Einzahlungen ./ Auszahlungen)	31,00	-200,00	0,00	-825,88	-625,88	0,00

Investition I011301001 Allgemeines Grundvermögen

Nr.	Bezeichnung	Ergebnis 2018	Fortgeschr. Ansatz 2019	davon Ermächtigungsü bertragungen aus 2018	Ergebnis 2019	Vergleich Fortgeschr. Ansatz / Ergebnis 2019	Ermächtigungsü bertragungen nach 2020
02	+ Einzahlungen aus der Veräußerung von Sachanlagen	1.382.460,17	2.200.000,00	0,00	1.117.698,89	-1.082.301,11	0,00
04	+ Einzahlungen aus Beiträgen u. ä. Entgelten	0,00	10.000,00	0,00	0,00	-10.000,00	0,00
05	+ Sonstige Investitionseinzahlungen	17.278,50	0,00	0,00	16.772,20	16.772,20	0,00
06	= Einzahlungen aus Investitionstätigkeit	1.399.738,67	2.210.000,00	0,00	1.134.471,09	-1.075.528,91	0,00
07	- Ausz. f. d. Erwerb v. Grundstücken u. Gebäuden	557.895,63	850.000,00	150.000,00	473.612,84	-376.387,16	0,00
13	= Auszahlungen aus Investitionstätigkeit	557.895,63	850.000,00	150.000,00	473.612,84	-376.387,16	0,00
14	= Saldo aus Investitionstätigkeit (Einzahlungen ./ Auszahlungen)	841.843,04	1.360.000,00	-150.000,00	660.858,25	-699.141,75	0,00

Investition I011301003 Grundvermögen Erschließung

Nr.	Bezeichnung	Ergebnis 2018	Fortgeschr. Ansatz 2019	davon Ermächtigungsü bertragungen aus 2018	Ergebnis 2019	Vergleich Fortgeschr. Ansatz / Ergebnis 2019	Ermächtigungsü bertragungen nach 2020
07	- Ausz. f. d. Erwerb v. Grundstücken u. Gebäuden	0,00	10.000,00	0,00	0,00	-10.000,00	0,00
13	= Auszahlungen aus Investitionstätigkeit	0,00	10.000,00	0,00	0,00	-10.000,00	0,00
14	= Saldo aus Investitionstätigkeit (Einzahlungen ./ Auszahlungen)	0,00	-10.000,00	0,00	0,00	10.000,00	0,00

Investition I011301004 Verkauf Erbbaurechte

Nr.	Bezeichnung	Ergebnis 2018	Fortgeschr. Ansatz 2019	davon Ermächtigungsü bertragungen aus 2018	Ergebnis 2019	Vergleich Fortgeschr. Ansatz / Ergebnis 2019	Ermächtigungsü bertragungen nach 2020
02	+ Einzahlungen aus der Veräußerung von Sachanlagen	789.238,00	100.000,00	0,00	475.836,00	375.836,00	0,00
06	= Einzahlungen aus Investitionstätigkeit	789.238,00	100.000,00	0,00	475.836,00	375.836,00	0,00
14	= Saldo aus Investitionstätigkeit (Einzahlungen ./ Auszahlungen)	789.238,00	100.000,00	0,00	475.836,00	375.836,00	0,00

Investition I011301005 Vorausschauender Flächenerwerb

Nr.	Bezeichnung	Ergebnis 2018	Fortgeschr. Ansatz 2019	davon Ermächtigungsü bertragungen aus 2018	Ergebnis 2019	Vergleich Fortgeschr. Ansatz / Ergebnis 2019	Ermächtigungsü bertragungen nach 2020
02	+ Einzahlungen aus der Veräußerung von Sachanlagen	0,00	0,00	0,00	7.500,00	7.500,00	0,00
06	= Einzahlungen aus Investitionstätigkeit	0,00	0,00	0,00	7.500,00	7.500,00	0,00
07	- Ausz. f. d. Erwerb v. Grundstücken u. Gebäuden	0,00	500.000,00	0,00	83.218,12	-416.781,88	100.000,00
13	= Auszahlungen aus Investitionstätigkeit	0,00	500.000,00	0,00	83.218,12	-416.781,88	100.000,00
14	= Saldo aus Investitionstätigkeit (Einzahlungen ./ Auszahlungen)	0,00	-500.000,00	0,00	-75.718,12	424.281,88	-100.000,00

Investition I011302000 Herstellung und Verw. v. Gebäuden u. baul. Anlagen

Nr.	Bezeichnung	Ergebnis 2018	Fortgeschr. Ansatz 2019	davon Ermächtigungsü bertragungen aus 2018	Ergebnis 2019	Vergleich Fortgeschr. Ansatz / Ergebnis 2019	Ermächtigungsü bertragungen nach 2020
08	- Auszahlungen für Baumaßnahmen	74.356,93	50.000,00	50.000,00	8.100,28	-41.899,72	0,00

Jahresabschluss 2019

Investitionsmaßnahmen (in T€) Produktbereich 01 Innere Verwaltung							
Kernhaushalt							
Nr.	Bezeichnung	Ergebnis 2018	Fortgeschr. Ansatz 2019	davon Ermächtigungsü bertragungen aus 2018	Ergebnis 2019	Vergleich Fortgeschr. Ansatz / Ergebnis 2019	Ermächtigungsü bertragungen nach 2020
09	- Ausz. f. d. Erwerb v. beweglichem Anlagevermögen	18.777,82	0,00	0,00	349,00	349,00	0,00
13	= Auszahlungen aus Investitionstätigkeit	93.134,75	50.000,00	50.000,00	8.449,28	-41.550,72	0,00
14	= Saldo aus Investitionstätigkeit (Einzahlungen ./ Auszahlungen)	-93.134,75	-50.000,00	-50.000,00	-8.449,28	41.550,72	0,00
Investition I011302001 Energiesparmaßnahmen							
Nr.	Bezeichnung	Ergebnis 2018	Fortgeschr. Ansatz 2019	davon Ermächtigungsü bertragungen aus 2018	Ergebnis 2019	Vergleich Fortgeschr. Ansatz / Ergebnis 2019	Ermächtigungsü bertragungen nach 2020
09	- Ausz. f. d. Erwerb v. beweglichem Anlagevermögen	0,00	5.800,00	0,00	0,00	-5.800,00	0,00
13	= Auszahlungen aus Investitionstätigkeit	0,00	5.800,00	0,00	0,00	-5.800,00	0,00
14	= Saldo aus Investitionstätigkeit (Einzahlungen ./ Auszahlungen)	0,00	-5.800,00	0,00	0,00	5.800,00	0,00
Investition I011302005 Modernisierung von Wohnungen							
Nr.	Bezeichnung	Ergebnis 2018	Fortgeschr. Ansatz 2019	davon Ermächtigungsü bertragungen aus 2018	Ergebnis 2019	Vergleich Fortgeschr. Ansatz / Ergebnis 2019	Ermächtigungsü bertragungen nach 2020
08	- Auszahlungen für Baumaßnahmen	0,00	40.500,00	21.500,00	29.576,27	-10.923,73	0,00
13	= Auszahlungen aus Investitionstätigkeit	0,00	40.500,00	21.500,00	29.576,27	-10.923,73	0,00
14	= Saldo aus Investitionstätigkeit (Einzahlungen ./ Auszahlungen)	0,00	-40.500,00	-21.500,00	-29.576,27	10.923,73	0,00
Investition I011302100 Hochbau/Gebäudeunterhaltung, bewegl. Vermögen							
Nr.	Bezeichnung	Ergebnis 2018	Fortgeschr. Ansatz 2019	davon Ermächtigungsü bertragungen aus 2018	Ergebnis 2019	Vergleich Fortgeschr. Ansatz / Ergebnis 2019	Ermächtigungsü bertragungen nach 2020
09	- Ausz. f. d. Erwerb v. beweglichem Anlagevermögen	0,00	6.500,00	0,00	10.040,64	3.540,64	0,00
13	= Auszahlungen aus Investitionstätigkeit	0,00	6.500,00	0,00	10.040,64	3.540,64	0,00
14	= Saldo aus Investitionstätigkeit (Einzahlungen ./ Auszahlungen)	0,00	-6.500,00	0,00	-10.040,64	-3.540,64	0,00
Investition I011302101 Hochbaumaßnahmen u. Betriebsvor. unter Wertgrenze							
Nr.	Bezeichnung	Ergebnis 2018	Fortgeschr. Ansatz 2019	davon Ermächtigungsü bertragungen aus 2018	Ergebnis 2019	Vergleich Fortgeschr. Ansatz / Ergebnis 2019	Ermächtigungsü bertragungen nach 2020
08	- Auszahlungen für Baumaßnahmen	0,00	105.000,00	0,00	48.488,67	-56.511,33	0,00
09	- Ausz. f. d. Erwerb v. beweglichem Anlagevermögen	0,00	0,00	0,00	5.351,81	5.351,81	0,00
13	= Auszahlungen aus Investitionstätigkeit	0,00	105.000,00	0,00	53.840,48	-51.159,52	0,00
14	= Saldo aus Investitionstätigkeit (Einzahlungen ./ Auszahlungen)	0,00	-105.000,00	0,00	-53.840,48	51.159,52	0,00
Investition I011302900 Dienst- und Schutzkleidung							
Nr.	Bezeichnung	Ergebnis 2018	Fortgeschr. Ansatz 2019	davon Ermächtigungsü bertragungen aus 2018	Ergebnis 2019	Vergleich Fortgeschr. Ansatz / Ergebnis 2019	Ermächtigungsü bertragungen nach 2020
09	- Ausz. f. d. Erwerb v. beweglichem Anlagevermögen	0,00	500,00	0,00	318,29	-181,71	0,00
13	= Auszahlungen aus Investitionstätigkeit	0,00	500,00	0,00	318,29	-181,71	0,00
14	= Saldo aus Investitionstätigkeit (Einzahlungen ./ Auszahlungen)	0,00	-500,00	0,00	-318,29	181,71	0,00
Investition I011303000 Gebäudebetrieb							
Nr.	Bezeichnung	Ergebnis 2018	Fortgeschr. Ansatz 2019	davon Ermächtigungsü bertragungen aus 2018	Ergebnis 2019	Vergleich Fortgeschr. Ansatz / Ergebnis 2019	Ermächtigungsü bertragungen nach 2020
09	- Ausz. f. d. Erwerb v. beweglichem Anlagevermögen	315,18	2.400,00	0,00	0,00	-2.400,00	0,00

Jahresabschluss 2019

Investitionsmaßnahmen (in T€) Produktbereich 01 Innere Verwaltung							
Kernhaushalt							
Nr.	Bezeichnung	Ergebnis 2018	Fortgeschr. Ansatz 2019	davon Ermächtigungsü bertragungen aus 2018	Ergebnis 2019	Vergleich Fortgeschr. Ansatz / Ergebnis 2019	Ermächtigungsü bertragungen nach 2020
13	= Auszahlungen aus Investitionstätigkeit	315,18	2.400,00	0,00	0,00	-2.400,00	0,00
14	= Saldo aus Investitionstätigkeit (Einzahlungen ./ Auszahlungen)	-315,18	-2.400,00	0,00	0,00	2.400,00	0,00
Investition I011303001 Hausmeister							
Nr.	Bezeichnung	Ergebnis 2018	Fortgeschr. Ansatz 2019	davon Ermächtigungsü bertragungen aus 2018	Ergebnis 2019	Vergleich Fortgeschr. Ansatz / Ergebnis 2019	Ermächtigungsü bertragungen nach 2020
09	- Ausz. f. d. Erwerb v. beweglichem Anlagevermögen	4.166,56	8.000,00	0,00	8.610,82	610,82	0,00
13	= Auszahlungen aus Investitionstätigkeit	4.166,56	8.000,00	0,00	8.610,82	610,82	0,00
14	= Saldo aus Investitionstätigkeit (Einzahlungen ./ Auszahlungen)	-4.166,56	-8.000,00	0,00	-8.610,82	-610,82	0,00
Investition I011303900 Gebäudebetrieb Dienst-/Schutzkleidung							
Nr.	Bezeichnung	Ergebnis 2018	Fortgeschr. Ansatz 2019	davon Ermächtigungsü bertragungen aus 2018	Ergebnis 2019	Vergleich Fortgeschr. Ansatz / Ergebnis 2019	Ermächtigungsü bertragungen nach 2020
09	- Ausz. f. d. Erwerb v. beweglichem Anlagevermögen	0,00	500,00	0,00	0,00	-500,00	0,00
13	= Auszahlungen aus Investitionstätigkeit	0,00	500,00	0,00	0,00	-500,00	0,00
14	= Saldo aus Investitionstätigkeit (Einzahlungen ./ Auszahlungen)	0,00	-500,00	0,00	0,00	500,00	0,00
Investition I030100000 Schulbaumaßnahmen unter der Wertgrenze							
Nr.	Bezeichnung	Ergebnis 2018	Fortgeschr. Ansatz 2019	davon Ermächtigungsü bertragungen aus 2018	Ergebnis 2019	Vergleich Fortgeschr. Ansatz / Ergebnis 2019	Ermächtigungsü bertragungen nach 2020
08	- Auszahlungen für Baumaßnahmen	148.905,53	273.500,00	130.000,00	118.302,54	-155.197,46	0,00
09	- Ausz. f. d. Erwerb v. beweglichem Anlagevermögen	0,00	0,00	0,00	11.577,13	11.577,13	0,00
13	= Auszahlungen aus Investitionstätigkeit	148.905,53	273.500,00	130.000,00	129.879,67	-143.620,33	0,00
14	= Saldo aus Investitionstätigkeit (Einzahlungen ./ Auszahlungen)	-148.905,53	-273.500,00	-130.000,00	-129.879,67	143.620,33	0,00
Investition I080201500 Stadien und Sportplätze/Baumaßn. unter Wertgrenze							
Nr.	Bezeichnung	Ergebnis 2018	Fortgeschr. Ansatz 2019	davon Ermächtigungsü bertragungen aus 2018	Ergebnis 2019	Vergleich Fortgeschr. Ansatz / Ergebnis 2019	Ermächtigungsü bertragungen nach 2020
08	- Auszahlungen für Baumaßnahmen	0,00	20.000,00	0,00	0,00	-20.000,00	52.000,00
13	= Auszahlungen aus Investitionstätigkeit	0,00	20.000,00	0,00	0,00	-20.000,00	52.000,00
14	= Saldo aus Investitionstätigkeit (Einzahlungen ./ Auszahlungen)	0,00	-20.000,00	0,00	0,00	20.000,00	-52.000,00
Investition I080301500 Hallenbäder/Baumaßnahmen unter Wertgrenze							
Nr.	Bezeichnung	Ergebnis 2018	Fortgeschr. Ansatz 2019	davon Ermächtigungsü bertragungen aus 2018	Ergebnis 2019	Vergleich Fortgeschr. Ansatz / Ergebnis 2019	Ermächtigungsü bertragungen nach 2020
08	- Auszahlungen für Baumaßnahmen	1.829,50	10.000,00	0,00	0,00	-10.000,00	0,00
13	= Auszahlungen aus Investitionstätigkeit	1.829,50	10.000,00	0,00	0,00	-10.000,00	0,00
14	= Saldo aus Investitionstätigkeit (Einzahlungen ./ Auszahlungen)	-1.829,50	-10.000,00	0,00	0,00	10.000,00	0,00
Investition I080302500 Freibäder/Baumaßnahmen unter Wertgrenze							
Nr.	Bezeichnung	Ergebnis 2018	Fortgeschr. Ansatz 2019	davon Ermächtigungsü bertragungen aus 2018	Ergebnis 2019	Vergleich Fortgeschr. Ansatz / Ergebnis 2019	Ermächtigungsü bertragungen nach 2020
08	- Auszahlungen für Baumaßnahmen	0,00	10.000,00	0,00	152,92	-9.847,08	0,00
13	= Auszahlungen aus Investitionstätigkeit	0,00	10.000,00	0,00	152,92	-9.847,08	0,00
14	= Saldo aus Investitionstätigkeit (Einzahlungen ./ Auszahlungen)	0,00	-10.000,00	0,00	-152,92	9.847,08	0,00

Jahresabschluss 2019

Teilergebnisrechnung Produktbereich 02 Sicherheit und Ordnung

Kernhaushalt

Nr.	Bezeichnung	Ergebnis 2018	Fortgeschr. Ansatz 2019	davon Ermächtigungsübertragungen aus 2018	Ergebnis 2019	Vergleich Fortgeschr. Ansatz / Ergebnis 2019	Ermächtigungsübertragungen nach 2020
02	+ Zuwendungen und allgemeine Umlagen	561.898,07	464.500,00	0,00	657.570,73	193.070,73	0,00
04	+ Öffentlich-rechtliche Leistungsentgelte	6.309.319,93	6.226.800,00	0,00	6.316.191,53	89.391,53	0,00
05	+ Privatrechtliche Leistungsentgelte	25.557,99	4.000,00	0,00	7.141,52	3.141,52	0,00
06	+ Kostenerstattungen und Kostenumlagen	555.256,38	700.700,00	0,00	707.687,97	6.987,97	0,00
07	+ Sonstige ordentliche Erträge	1.468.272,56	1.462.650,00	0,00	1.531.367,05	68.717,05	0,00
10	= Ordentliche Erträge	8.920.304,93	8.858.650,00	0,00	9.219.958,80	361.308,80	0,00
11	- Personalaufwendungen	11.914.467,34	10.952.145,00	0,00	13.120.632,68	2.168.487,68	0,00
13	- Aufwendungen für Sach- und Dienstleistungen	2.228.442,66	1.933.550,00	17.000,00	2.361.204,73	427.654,73	0,00
14	- Bilanzielle Abschreibungen	889.486,77	813.800,00	0,00	946.715,15	132.915,15	0,00
15	- Transferaufwendungen	334.196,90	214.400,00	0,00	252.760,91	38.360,91	0,00
16	- Sonstige ordentliche Aufwendungen	1.536.601,12	1.756.500,00	0,00	1.667.751,88	-88.748,12	9.300,00
17	= Ordentliche Aufwendungen	16.903.194,79	15.670.395,00	17.000,00	18.349.065,35	2.678.670,35	9.300,00
18	= Ordentliches Ergebnis (= Zellen 10 und 17)	-7.982.889,86	-6.811.745,00	-17.000,00	-9.129.106,55	-2.317.361,55	-9.300,00
21	= Finanzergebnis (= Zellen 19 und 20)	0,00	0,00	0,00	0,00	0,00	0,00
22	= Ergebnis der laufenden Verwaltungstätigkeit (= Zellen 18 und 21)	-7.982.889,86	-6.811.745,00	-17.000,00	-9.129.106,55	-2.317.361,55	-9.300,00
25	= Außerordentliches Ergebnis (= Zellen 23 und 24)	0,00	0,00	0,00	0,00	0,00	0,00
26T	= Ergebnis vor Berücksichtigung der ILV	-7.982.889,86	-6.811.745,00	-17.000,00	-9.129.106,55	-2.317.361,55	-9.300,00
27T	+ Erträge aus internen Leistungsbeziehungen	16.717,75	70.500,00	0,00	14.300,00	-56.200,00	0,00
28T	- Aufwendungen aus internen Leistungsbeziehungen	2.227.855,67	1.758.500,00	0,00	2.089.039,87	330.539,87	0,00
29T	= Teilergebnis (= Zellen 26T, 27T, 28T)	-10.194.027,78	-8.499.745,00	-17.000,00	-11.203.846,42	-2.704.101,42	-9.300,00

Jahresabschluss 2019

Teilfinanzrechnung Produktbereich 02 Sicherheit und Ordnung

Kernhaushalt

Nr.	Bezeichnung	Ergebnis 2018	Fortgeschr. Ansatz 2019	davon Ermächtigungsübertragungen aus 2018	Ergebnis 2019	Vergleich Fortgeschr. Ansatz / Ergebnis 2019	Ermächtigungsübertragungen nach 2020
18	+ Zuwendungen für Investitionsmaßnahmen	174.980,95	170.000,00	0,00	209.271,31	39.271,31	0,00
19	+ Einzahlungen aus der Veräußerung von Sachanlagen	9.921,99	3.000,00	0,00	12.552,94	9.552,94	0,00
23	= Einzahlungen aus Investitionstätigkeit	184.902,94	173.000,00	0,00	221.824,25	48.824,25	0,00
25	- Auszahlungen für Baumaßnahmen	0,00	15.000,00	0,00	16.898,79	1.898,79	0,00
26	- Ausz. f. d. Erwerb v. beweglichem Anlagevermögen	244.584,60	2.562.495,20	790.495,20	1.285.669,20	-1.276.826,00	1.141.904,84
30	= Auszahlungen aus Investitionstätigkeit	244.584,60	2.577.495,20	790.495,20	1.302.567,99	-1.274.927,21	1.141.904,84
31	= Saldo aus Investitionstätigkeit (Zeilen 23 und 30)	-59.681,66	-2.404.495,20	-790.495,20	-1.080.743,74	1.323.751,46	-1.141.904,84

Investitionsmaßnahmen (in T€) Produktbereich 02 Sicherheit und Ordnung

Kernhaushalt

Investition V020101010 Fahrzeuge Feuerwehr

Nr.	Bezeichnung	Ergebnis 2018	Fortgeschr. Ansatz 2019	davon Ermächtigungsü bertragungen aus 2018	Ergebnis 2019	Vergleich Fortgeschr. Ansatz / Ergebnis 2019	Ermächtigungsü bertragungen nach 2020
6831000	Einz. a.d. Veräuß. v. beweglichem Vermögen	6.501,99	0,00	0,00	0,00	0,00	0,00
06	= Einzahlungen aus Investitionstätigkeit	6.501,99	0,00	0,00	0,00	0,00	0,00
7831000	Erwerb bewegl. Vermögen > 800€	0,00	1.228.000,00	588.000,00	695.557,00	-532.443,00	518.000,00
7832000	Erwerb bewegl. Vermögen 60-800€ (GVG)	1.229,46	15.000,00	0,00	28.678,40	13.678,40	0,00
13	= Auszahlungen aus Investitionstätigkeit	1.229,46	1.243.000,00	588.000,00	724.235,40	-518.764,60	518.000,00
14	= Saldo aus Investitionstätigkeit (Einzahlungen ./ Auszahlungen)	5.272,53	-1.243.000,00	-588.000,00	-724.235,40	518.764,60	-518.000,00

Investition V020101012 Verwaltungssoftware

Nr.	Bezeichnung	Ergebnis 2018	Fortgeschr. Ansatz 2019	davon Ermächtigungsü bertragungen aus 2018	Ergebnis 2019	Vergleich Fortgeschr. Ansatz / Ergebnis 2019	Ermächtigungsü bertragungen nach 2020
7831000	Erwerb bewegl. Vermögen > 800€	24.131,42	0,00	0,00	10.462,10	10.462,10	0,00
13	= Auszahlungen aus Investitionstätigkeit	24.131,42	0,00	0,00	10.462,10	10.462,10	0,00
14	= Saldo aus Investitionstätigkeit (Einzahlungen ./ Auszahlungen)	-24.131,42	0,00	0,00	-10.462,10	-10.462,10	0,00

Investition V020201010 Fahrzeuge Rettungsdienst

Nr.	Bezeichnung	Ergebnis 2018	Fortgeschr. Ansatz 2019	davon Ermächtigungsü bertragungen aus 2018	Ergebnis 2019	Vergleich Fortgeschr. Ansatz / Ergebnis 2019	Ermächtigungsü bertragungen nach 2020
6817000	Investitionszuschüss. v.priv. Unternehmen/Vereinen und Stiftungen	0,00	0,00	0,00	28.500,00	28.500,00	0,00
6831000	Einz. a.d. Veräuß. v. beweglichem Vermögen	0,00	0,00	0,00	12.352,94	12.352,94	0,00
06	= Einzahlungen aus Investitionstätigkeit	0,00	0,00	0,00	40.852,94	40.852,94	0,00
7831000	Erwerb bewegl. Vermögen > 800€	0,00	570.000,00	0,00	139.761,93	-430.238,07	430.000,00
13	= Auszahlungen aus Investitionstätigkeit	0,00	570.000,00	0,00	139.761,93	-430.238,07	430.000,00
14	= Saldo aus Investitionstätigkeit (Einzahlungen ./ Auszahlungen)	0,00	-570.000,00	0,00	-98.908,99	471.091,01	-430.000,00

Investition V020402000 Stromübergabeschränk Klafelder Markt

Nr.	Bezeichnung	Ergebnis 2018	Fortgeschr. Ansatz 2019	davon Ermächtigungsü bertragungen aus 2018	Ergebnis 2019	Vergleich Fortgeschr. Ansatz / Ergebnis 2019	Ermächtigungsü bertragungen nach 2020
7853000	Auszahlungen techn. Anlagen/Betriebsvorrichtungen	0,00	15.000,00	0,00	15.664,09	664,09	0,00
13	= Auszahlungen aus Investitionstätigkeit	0,00	15.000,00	0,00	15.664,09	664,09	0,00
14	= Saldo aus Investitionstätigkeit (Einzahlungen ./ Auszahlungen)	0,00	-15.000,00	0,00	-15.664,09	-664,09	0,00

Investition V020403000 Zusatzradargerät

Nr.	Bezeichnung	Ergebnis 2018	Fortgeschr. Ansatz 2019	davon Ermächtigungsü bertragungen aus 2018	Ergebnis 2019	Vergleich Fortgeschr. Ansatz / Ergebnis 2019	Ermächtigungsü bertragungen nach 2020
7831000	Erwerb bewegl. Vermögen > 800€	0,00	75.000,00	0,00	0,00	-75.000,00	0,00
13	= Auszahlungen aus Investitionstätigkeit	0,00	75.000,00	0,00	0,00	-75.000,00	0,00
14	= Saldo aus Investitionstätigkeit (Einzahlungen ./ Auszahlungen)	0,00	-75.000,00	0,00	0,00	75.000,00	0,00

Investition V020502100 Schränke Standesamt

Nr.	Bezeichnung	Ergebnis 2018	Fortgeschr. Ansatz 2019	davon Ermächtigungsü bertragungen aus 2018	Ergebnis 2019	Vergleich Fortgeschr. Ansatz / Ergebnis 2019	Ermächtigungsü bertragungen nach 2020
7831000	Erwerb bewegl. Vermögen > 800€	0,00	12.461,41	12.461,41	10.059,87	-2.401,54	0,00
7832000	Erwerb bewegl. Vermögen 60-800€ (GVG)	7.538,59	0,00	0,00	1.806,21	1.806,21	0,00
13	= Auszahlungen aus Investitionstätigkeit	7.538,59	12.461,41	12.461,41	11.866,08	-595,33	0,00
14	= Saldo aus Investitionstätigkeit (Einzahlungen ./ Auszahlungen)	-7.538,59	-12.461,41	-12.461,41	-11.866,08	595,33	0,00

Jahresabschluss 2019

Investitionsmaßnahmen (in T€) Produktbereich 02 Sicherheit und Ordnung

Kernhaushalt

Investition V020502101 Bestuhlung Wartebereich

Nr.	Bezeichnung	Ergebnis 2018	Fortgeschr. Ansatz 2019	davon Ermächtigungsü- bertragungen aus 2018	Ergebnis 2019	Vergleich Fortgeschr. Ansatz / Ergebnis 2019	Ermächtigungsü- bertragungen nach 2020
7831000	Erwerb bewegl. Vermögen > 800€	0,00	40.000,00	0,00	17.026,27	-22.973,73	16.557,74
7832000	Erwerb bewegl. Vermögen 60-800€ (GVG)	0,00	0,00	0,00	6.415,99	6.415,99	0,00
13	= Auszahlungen aus Investitionstätigkeit	0,00	40.000,00	0,00	23.442,26	-16.557,74	16.557,74
14	= Saldo aus Investitionstätigkeit (Einzahlungen ./. Auszahlungen)	0,00	-40.000,00	0,00	-23.442,26	16.557,74	-16.557,74

Investitionsmaßnahmen (in T€) Produktbereich 02 Sicherheit und Ordnung

Kernhaushalt

Investition I020101000 Feuerschutz u. techn. Hilfeleistung

Nr.	Bezeichnung	Ergebnis 2018	Fortgeschr. Ansatz 2019	davon Ermächtigungsü bertragungen aus 2018	Ergebnis 2019	Vergleich Fortgeschr. Ansatz / Ergebnis 2019	Ermächtigungsü bertragungen nach 2020
01	Einzahlungen aus Zuwendungen für Investitionsmaßnahmen	174.980,95	170.000,00	0,00	176.665,81	6.665,81	0,00
02	+ Einzahlungen aus der Veräußerung von Sachanlagen	3.420,00	3.000,00	0,00	200,00	-2.800,00	0,00
06	= Einzahlungen aus Investitionstätigkeit	178.400,95	173.000,00	0,00	176.865,81	3.865,81	0,00
09	- Ausz. f. d. Erwerb v. beweglichem Anlagevermögen	31.531,27	38.000,00	0,00	19.775,41	-18.224,59	5.000,00
13	= Auszahlungen aus Investitionstätigkeit	31.531,27	38.000,00	0,00	19.775,41	-18.224,59	5.000,00
14	= Saldo aus Investitionstätigkeit (Einzahlungen ./ Auszahlungen)	146.869,68	135.000,00	0,00	157.090,40	22.090,40	-5.000,00

Investition I020101011 Alarmsystem

Nr.	Bezeichnung	Ergebnis 2018	Fortgeschr. Ansatz 2019	davon Ermächtigungsü bertragungen aus 2018	Ergebnis 2019	Vergleich Fortgeschr. Ansatz / Ergebnis 2019	Ermächtigungsü bertragungen nach 2020
09	- Ausz. f. d. Erwerb v. beweglichem Anlagevermögen	711,03	38.000,00	34.000,00	9.677,49	-28.322,51	25.000,00
13	= Auszahlungen aus Investitionstätigkeit	711,03	38.000,00	34.000,00	9.677,49	-28.322,51	25.000,00
14	= Saldo aus Investitionstätigkeit (Einzahlungen ./ Auszahlungen)	-711,03	-38.000,00	-34.000,00	-9.677,49	28.322,51	-25.000,00

Investition I020101012 Einrichtung und Wäsche

Nr.	Bezeichnung	Ergebnis 2018	Fortgeschr. Ansatz 2019	davon Ermächtigungsü bertragungen aus 2018	Ergebnis 2019	Vergleich Fortgeschr. Ansatz / Ergebnis 2019	Ermächtigungsü bertragungen nach 2020
09	- Ausz. f. d. Erwerb v. beweglichem Anlagevermögen	238,00	0,00	0,00	0,00	0,00	0,00
13	= Auszahlungen aus Investitionstätigkeit	238,00	0,00	0,00	0,00	0,00	0,00
14	= Saldo aus Investitionstätigkeit (Einzahlungen ./ Auszahlungen)	-238,00	0,00	0,00	0,00	0,00	0,00

Investition I020101013 Maschinen und Geräte

Nr.	Bezeichnung	Ergebnis 2018	Fortgeschr. Ansatz 2019	davon Ermächtigungsü bertragungen aus 2018	Ergebnis 2019	Vergleich Fortgeschr. Ansatz / Ergebnis 2019	Ermächtigungsü bertragungen nach 2020
09	- Ausz. f. d. Erwerb v. beweglichem Anlagevermögen	30.382,38	53.500,00	0,00	33.057,82	-20.442,18	10.000,00
13	= Auszahlungen aus Investitionstätigkeit	30.382,38	53.500,00	0,00	33.057,82	-20.442,18	10.000,00
14	= Saldo aus Investitionstätigkeit (Einzahlungen ./ Auszahlungen)	-30.382,38	-53.500,00	0,00	-33.057,82	20.442,18	-10.000,00

Investition I020101014 Mobile Sirenen

Nr.	Bezeichnung	Ergebnis 2018	Fortgeschr. Ansatz 2019	davon Ermächtigungsü bertragungen aus 2018	Ergebnis 2019	Vergleich Fortgeschr. Ansatz / Ergebnis 2019	Ermächtigungsü bertragungen nach 2020
09	- Ausz. f. d. Erwerb v. beweglichem Anlagevermögen	0,00	74.033,79	74.033,79	0,00	-74.033,79	60.000,00
13	= Auszahlungen aus Investitionstätigkeit	0,00	74.033,79	74.033,79	0,00	-74.033,79	60.000,00
14	= Saldo aus Investitionstätigkeit (Einzahlungen ./ Auszahlungen)	0,00	-74.033,79	-74.033,79	0,00	74.033,79	-60.000,00

Investition I020101900 Feuerschutz u. techn. Hilfeleistung Dienst-/Schutz

Nr.	Bezeichnung	Ergebnis 2018	Fortgeschr. Ansatz 2019	davon Ermächtigungsü bertragungen aus 2018	Ergebnis 2019	Vergleich Fortgeschr. Ansatz / Ergebnis 2019	Ermächtigungsü bertragungen nach 2020
09	- Ausz. f. d. Erwerb v. beweglichem Anlagevermögen	78.914,76	90.500,00	0,00	107.436,26	16.936,26	0,00
13	= Auszahlungen aus Investitionstätigkeit	78.914,76	90.500,00	0,00	107.436,26	16.936,26	0,00
14	= Saldo aus Investitionstätigkeit (Einzahlungen ./ Auszahlungen)	-78.914,76	-90.500,00	0,00	-107.436,26	-16.936,26	0,00

Investition I020201000 Rettungsdienst und Krankentransport

Jahresabschluss 2019

Investitionsmaßnahmen (in T€) Produktbereich 02 Sicherheit und Ordnung							
Kernhaushalt							
Nr.	Bezeichnung	Ergebnis 2018	Fortgeschr. Ansatz 2019	davon Ermächtigungsü bertragungen aus 2018	Ergebnis 2019	Vergleich Fortgeschr. Ansatz / Ergebnis 2019	Ermächtigungsü bertragungen nach 2020
09	- Ausz. f. d. Erwerb v. beweglichem Anlagevermögen	3.423,52	37.000,00	23.000,00	43.733,37	6.733,37	0,00
13	= Auszahlungen aus Investitionstätigkeit	3.423,52	37.000,00	23.000,00	43.733,37	6.733,37	0,00
14	= Saldo aus Investitionstätigkeit (Einzahlungen ./ Auszahlungen)	-3.423,52	-37.000,00	-23.000,00	-43.733,37	-6.733,37	0,00
Investition I020201001 Alarmsystem							
Nr.	Bezeichnung	Ergebnis 2018	Fortgeschr. Ansatz 2019	davon Ermächtigungsü bertragungen aus 2018	Ergebnis 2019	Vergleich Fortgeschr. Ansatz / Ergebnis 2019	Ermächtigungsü bertragungen nach 2020
09	- Ausz. f. d. Erwerb v. beweglichem Anlagevermögen	0,00	4.000,00	0,00	1.021,59	-2.978,41	0,00
13	= Auszahlungen aus Investitionstätigkeit	0,00	4.000,00	0,00	1.021,59	-2.978,41	0,00
14	= Saldo aus Investitionstätigkeit (Einzahlungen ./ Auszahlungen)	0,00	-4.000,00	0,00	-1.021,59	2.978,41	0,00
Investition I020201003 Maschinen und Geräte							
Nr.	Bezeichnung	Ergebnis 2018	Fortgeschr. Ansatz 2019	davon Ermächtigungsü bertragungen aus 2018	Ergebnis 2019	Vergleich Fortgeschr. Ansatz / Ergebnis 2019	Ermächtigungsü bertragungen nach 2020
09	- Ausz. f. d. Erwerb v. beweglichem Anlagevermögen	28.275,07	141.000,00	35.000,00	118.992,67	-22.007,33	10.000,00
13	= Auszahlungen aus Investitionstätigkeit	28.275,07	141.000,00	35.000,00	118.992,67	-22.007,33	10.000,00
14	= Saldo aus Investitionstätigkeit (Einzahlungen ./ Auszahlungen)	-28.275,07	-141.000,00	-35.000,00	-118.992,67	22.007,33	-10.000,00
Investition I020201900 Rettungsdienst Dienst-/Schutzbekleidung							
Nr.	Bezeichnung	Ergebnis 2018	Fortgeschr. Ansatz 2019	davon Ermächtigungsü bertragungen aus 2018	Ergebnis 2019	Vergleich Fortgeschr. Ansatz / Ergebnis 2019	Ermächtigungsü bertragungen nach 2020
09	- Ausz. f. d. Erwerb v. beweglichem Anlagevermögen	5.842,74	10.000,00	0,00	7.511,44	-2.488,56	0,00
13	= Auszahlungen aus Investitionstätigkeit	5.842,74	10.000,00	0,00	7.511,44	-2.488,56	0,00
14	= Saldo aus Investitionstätigkeit (Einzahlungen ./ Auszahlungen)	-5.842,74	-10.000,00	0,00	-7.511,44	2.488,56	0,00
Investition I020301000 Statistik							
Nr.	Bezeichnung	Ergebnis 2018	Fortgeschr. Ansatz 2019	davon Ermächtigungsü bertragungen aus 2018	Ergebnis 2019	Vergleich Fortgeschr. Ansatz / Ergebnis 2019	Ermächtigungsü bertragungen nach 2020
09	- Ausz. f. d. Erwerb v. beweglichem Anlagevermögen	297,38	100,00	0,00	641,41	541,41	2.847,10
13	= Auszahlungen aus Investitionstätigkeit	297,38	100,00	0,00	641,41	541,41	2.847,10
14	= Saldo aus Investitionstätigkeit (Einzahlungen ./ Auszahlungen)	-297,38	-100,00	0,00	-641,41	-541,41	-2.847,10
Investition I020302000 Wahlen							
Nr.	Bezeichnung	Ergebnis 2018	Fortgeschr. Ansatz 2019	davon Ermächtigungsü bertragungen aus 2018	Ergebnis 2019	Vergleich Fortgeschr. Ansatz / Ergebnis 2019	Ermächtigungsü bertragungen nach 2020
09	- Ausz. f. d. Erwerb v. beweglichem Anlagevermögen	0,00	6.500,00	0,00	0,00	-6.500,00	0,00
13	= Auszahlungen aus Investitionstätigkeit	0,00	6.500,00	0,00	0,00	-6.500,00	0,00
14	= Saldo aus Investitionstätigkeit (Einzahlungen ./ Auszahlungen)	0,00	-6.500,00	0,00	0,00	6.500,00	0,00
Investition I020401000 Allgem. Gefahrenabwehr							
Nr.	Bezeichnung	Ergebnis 2018	Fortgeschr. Ansatz 2019	davon Ermächtigungsü bertragungen aus 2018	Ergebnis 2019	Vergleich Fortgeschr. Ansatz / Ergebnis 2019	Ermächtigungsü bertragungen nach 2020
09	- Ausz. f. d. Erwerb v. beweglichem Anlagevermögen	4.400,83	40.300,00	0,00	14.126,62	-26.173,38	34.000,00
13	= Auszahlungen aus Investitionstätigkeit	4.400,83	40.300,00	0,00	14.126,62	-26.173,38	34.000,00

Jahresabschluss 2019

Investitionsmaßnahmen (in T€) Produktbereich 02 Sicherheit und Ordnung

Kernhaushalt

Nr.	Bezeichnung	Ergebnis 2018	Fortgeschr. Ansatz 2019	davon Ermächtigungsü bertragungen aus 2018	Ergebnis 2019	Vergleich Fortgeschr. Ansatz / Ergebnis 2019	Ermächtigungsü bertragungen nach 2020
14	= Saldo aus Investitionstätigkeit (Einzahlungen ./ Auszahlungen)	-4.400,83	-40.300,00	0,00	-14.126,62	26.173,38	-34.000,00

Investition I020401900 Allgem. Gefahrenabwehr Dienst-/Schutzbekleidung

Nr.	Bezeichnung	Ergebnis 2018	Fortgeschr. Ansatz 2019	davon Ermächtigungsü bertragungen aus 2018	Ergebnis 2019	Vergleich Fortgeschr. Ansatz / Ergebnis 2019	Ermächtigungsü bertragungen nach 2020
09	- Ausz. f. d. Erwerb v. beweglichem Anlagevermögen	5.232,29	11.000,00	0,00	2.774,87	-8.225,13	0,00
13	= Auszahlungen aus Investitionstätigkeit	5.232,29	11.000,00	0,00	2.774,87	-8.225,13	0,00
14	= Saldo aus Investitionstätigkeit (Einzahlungen ./ Auszahlungen)	-5.232,29	-11.000,00	0,00	-2.774,87	8.225,13	0,00

Investition I020402000 Gewerbeangelegenheiten

Nr.	Bezeichnung	Ergebnis 2018	Fortgeschr. Ansatz 2019	davon Ermächtigungsü bertragungen aus 2018	Ergebnis 2019	Vergleich Fortgeschr. Ansatz / Ergebnis 2019	Ermächtigungsü bertragungen nach 2020
09	- Ausz. f. d. Erwerb v. beweglichem Anlagevermögen	458,80	7.300,00	0,00	344,03	-6.955,97	0,00
13	= Auszahlungen aus Investitionstätigkeit	458,80	7.300,00	0,00	344,03	-6.955,97	0,00
14	= Saldo aus Investitionstätigkeit (Einzahlungen ./ Auszahlungen)	-458,80	-7.300,00	0,00	-344,03	6.955,97	0,00

Investition I020402900 Gewerbeangelegenheiten Dienst-/Schutzbekleidung

Nr.	Bezeichnung	Ergebnis 2018	Fortgeschr. Ansatz 2019	davon Ermächtigungsü bertragungen aus 2018	Ergebnis 2019	Vergleich Fortgeschr. Ansatz / Ergebnis 2019	Ermächtigungsü bertragungen nach 2020
09	- Ausz. f. d. Erwerb v. beweglichem Anlagevermögen	88,15	400,00	0,00	0,00	-400,00	0,00
13	= Auszahlungen aus Investitionstätigkeit	88,15	400,00	0,00	0,00	-400,00	0,00
14	= Saldo aus Investitionstätigkeit (Einzahlungen ./ Auszahlungen)	-88,15	-400,00	0,00	0,00	400,00	0,00

Investition I020403000 Verkehrsüberwachung

Nr.	Bezeichnung	Ergebnis 2018	Fortgeschr. Ansatz 2019	davon Ermächtigungsü bertragungen aus 2018	Ergebnis 2019	Vergleich Fortgeschr. Ansatz / Ergebnis 2019	Ermächtigungsü bertragungen nach 2020
09	- Ausz. f. d. Erwerb v. beweglichem Anlagevermögen	11.712,51	14.400,00	7.000,00	7.254,59	-7.145,41	0,00
13	= Auszahlungen aus Investitionstätigkeit	11.712,51	14.400,00	7.000,00	7.254,59	-7.145,41	0,00
14	= Saldo aus Investitionstätigkeit (Einzahlungen ./ Auszahlungen)	-11.712,51	-14.400,00	-7.000,00	-7.254,59	7.145,41	0,00

Investition I020403900 Verkehrsüberwachung Dienst-/Schutzbekleidung

Nr.	Bezeichnung	Ergebnis 2018	Fortgeschr. Ansatz 2019	davon Ermächtigungsü bertragungen aus 2018	Ergebnis 2019	Vergleich Fortgeschr. Ansatz / Ergebnis 2019	Ermächtigungsü bertragungen nach 2020
09	- Ausz. f. d. Erwerb v. beweglichem Anlagevermögen	2.781,43	7.500,00	0,00	3.906,23	-3.593,77	0,00
13	= Auszahlungen aus Investitionstätigkeit	2.781,43	7.500,00	0,00	3.906,23	-3.593,77	0,00
14	= Saldo aus Investitionstätigkeit (Einzahlungen ./ Auszahlungen)	-2.781,43	-7.500,00	0,00	-3.906,23	3.593,77	0,00

Investition I020501000 Einwohnerwesen

Nr.	Bezeichnung	Ergebnis 2018	Fortgeschr. Ansatz 2019	davon Ermächtigungsü bertragungen aus 2018	Ergebnis 2019	Vergleich Fortgeschr. Ansatz / Ergebnis 2019	Ermächtigungsü bertragungen nach 2020
01	Einzahlungen aus Zuwendungen für Investitionsmaßnahmen	0,00	0,00	0,00	4.105,50	4.105,50	0,00
06	= Einzahlungen aus Investitionstätigkeit	0,00	0,00	0,00	4.105,50	4.105,50	0,00
08	- Auszahlungen für Baumaßnahmen	0,00	0,00	0,00	1.234,70	1.234,70	0,00
09	- Ausz. f. d. Erwerb v. beweglichem Anlagevermögen	386,18	27.000,00	17.000,00	1.257,36	-25.742,64	18.000,00

Jahresabschluss 2019

Investitionsmaßnahmen (in T€) Produktbereich 02 Sicherheit und Ordnung

Kernhaushalt

Nr.	Bezeichnung	Ergebnis 2018	Fortgeschr. Ansatz 2019	davon Ermächtigungsü bertragungen aus 2018	Ergebnis 2019	Vergleich Fortgeschr. Ansatz / Ergebnis 2019	Ermächtigungsü bertragungen nach 2020
13	= Auszahlungen aus Investitionstätigkeit	386,18	27.000,00	17.000,00	2.492,06	-24.507,94	18.000,00
14	= Saldo aus Investitionstätigkeit (Einzahlungen ./ Auszahlungen)	-386,18	-27.000,00	-17.000,00	1.613,44	28.613,44	-18.000,00

Investition I020502000 Personenstandswesen

Nr.	Bezeichnung	Ergebnis 2018	Fortgeschr. Ansatz 2019	davon Ermächtigungsü bertragungen aus 2018	Ergebnis 2019	Vergleich Fortgeschr. Ansatz / Ergebnis 2019	Ermächtigungsü bertragungen nach 2020
09	- Ausz. f. d. Erwerb v. beweglichem Anlagevermögen	477,46	4.500,00	0,00	1.788,56	-2.711,44	2.500,00
13	= Auszahlungen aus Investitionstätigkeit	477,46	4.500,00	0,00	1.788,56	-2.711,44	2.500,00
14	= Saldo aus Investitionstätigkeit (Einzahlungen ./ Auszahlungen)	-477,46	-4.500,00	0,00	-1.788,56	2.711,44	-2.500,00

Investition I020503000 Regelung d. Aufenth. v. Ausländern

Nr.	Bezeichnung	Ergebnis 2018	Fortgeschr. Ansatz 2019	davon Ermächtigungsü bertragungen aus 2018	Ergebnis 2019	Vergleich Fortgeschr. Ansatz / Ergebnis 2019	Ermächtigungsü bertragungen nach 2020
09	- Ausz. f. d. Erwerb v. beweglichem Anlagevermögen	4.724,43	15.000,00	0,00	1.352,59	-13.647,41	10.000,00
13	= Auszahlungen aus Investitionstätigkeit	4.724,43	15.000,00	0,00	1.352,59	-13.647,41	10.000,00
14	= Saldo aus Investitionstätigkeit (Einzahlungen ./ Auszahlungen)	-4.724,43	-15.000,00	0,00	-1.352,59	13.647,41	-10.000,00

Investition I020503900 Regelung d. Aufenth. v. Ausl. Dienst-/Schutzkl.

Nr.	Bezeichnung	Ergebnis 2018	Fortgeschr. Ansatz 2019	davon Ermächtigungsü bertragungen aus 2018	Ergebnis 2019	Vergleich Fortgeschr. Ansatz / Ergebnis 2019	Ermächtigungsü bertragungen nach 2020
09	- Ausz. f. d. Erwerb v. beweglichem Anlagevermögen	1.806,90	2.000,00	0,00	1.249,12	-750,88	0,00
13	= Auszahlungen aus Investitionstätigkeit	1.806,90	2.000,00	0,00	1.249,12	-750,88	0,00
14	= Saldo aus Investitionstätigkeit (Einzahlungen ./ Auszahlungen)	-1.806,90	-2.000,00	0,00	-1.249,12	750,88	0,00

Jahresabschluss 2019

Teilergebnisrechnung Produktbereich 03 Schulträgeraufgaben

Kernhaushalt

Nr.	Bezeichnung	Ergebnis 2018	Fortgeschr. Ansatz 2019	davon Ermächtigungsübertragungen aus 2018	Ergebnis 2019	Vergleich Fortgeschr. Ansatz / Ergebnis 2019	Ermächtigungsübertragungen nach 2020
02	+ Zuwendungen und allgemeine Umlagen	2.295.060,69	2.599.400,00	0,00	2.617.075,11	17.675,11	0,00
04	+ Öffentlich-rechtliche Leistungsentgelte	441.697,25	480.000,00	0,00	440.343,50	-39.656,50	0,00
06	+ Kostenerstattungen und Kostenumlagen	33.813,00	90.000,00	0,00	39.678,78	-50.321,22	0,00
07	+ Sonstige ordentliche Erträge	79.429,28	2.200,00	0,00	124.854,85	122.654,85	0,00
10	= Ordentliche Erträge	2.850.000,22	3.171.600,00	0,00	3.221.952,24	50.352,24	0,00
11	- Personalaufwendungen	1.807.759,09	1.817.105,00	0,00	1.685.238,04	-131.866,96	0,00
13	- Aufwendungen für Sach- und Dienstleistungen	3.664.138,83	4.188.100,00	0,00	3.555.768,04	-632.331,96	19.708,00
14	- Bilanzielle Abschreibungen	574.620,52	657.800,00	0,00	554.367,21	-103.432,79	0,00
15	- Transferaufwendungen	2.838.356,87	3.812.231,81	585.731,81	3.211.411,48	-600.820,33	420.000,00
16	- Sonstige ordentliche Aufwendungen	1.304.308,55	1.112.650,00	21.000,00	1.201.956,27	89.306,27	0,00
17	= Ordentliche Aufwendungen	10.189.183,86	11.587.886,81	606.731,81	10.208.741,04	-1.379.145,77	439.708,00
18	= Ordentliches Ergebnis (= Zellen 10 und 17)	-7.339.183,64	-8.416.286,81	-606.731,81	-6.986.788,80	1.429.498,01	-439.708,00
21	= Finanzergebnis (= Zellen 19 und 20)	0,00	0,00	0,00	0,00	0,00	0,00
22	= Ergebnis der laufenden Verwaltungstätigkeit (= Zellen 18 und 21)	-7.339.183,64	-8.416.286,81	-606.731,81	-6.986.788,80	1.429.498,01	-439.708,00
25	= Außerordentliches Ergebnis (= Zellen 23 und 24)	0,00	0,00	0,00	0,00	0,00	0,00
26T	= Ergebnis vor Berücksichtigung der ILV	-7.339.183,64	-8.416.286,81	-606.731,81	-6.986.788,80	1.429.498,01	-439.708,00
27T	+ Erträge aus internen Leistungsbeziehungen	0,00	112.000,00	0,00	0,00	-112.000,00	0,00
28T	- Aufwendungen aus internen Leistungsbeziehungen	11.696.663,29	12.532.000,00	0,00	11.758.897,75	-773.102,25	0,00
29T	= Teilergebnis (= Zellen 26T, 27T, 28T)	-19.035.846,93	-20.836.286,81	-606.731,81	-18.745.686,55	2.090.600,26	-439.708,00

Jahresabschluss 2019

Teilfinanzrechnung Produktbereich 03 Schulträgeraufgaben

Kernhaushalt

Nr.	Bezeichnung	Ergebnis 2018	Fortgeschr. Ansatz 2019	davon Ermächtigungsü- bertragungen aus 2018	Ergebnis 2019	Vergleich Fortgeschr. Ansatz / Ergebnis 2019	Ermächtigungsü- bertragungen nach 2020
18	+ Zuwendungen für Investitionsmaßnahmen	0,00	0,00	0,00	1.308,03	1.308,03	0,00
23	= Einzahlungen aus Investitionstätigkeit	0,00	0,00	0,00	1.308,03	1.308,03	0,00
25	- Auszahlungen für Baumaßnahmen	1.209,60	0,00	0,00	67.026,34	67.026,34	219.500,00
26	- Ausz. f. d. Erwerb v. beweglichem Anlagevermögen	459.264,35	835.100,00	93.500,00	419.192,18	-415.907,82	260.000,00
30	= Auszahlungen aus Investitionstätigkeit	460.473,95	835.100,00	93.500,00	486.218,52	-348.881,48	479.500,00
31	= Saldo aus Investitionstätigkeit (Zellen 23 und 30)	-460.473,95	-835.100,00	-93.500,00	-484.910,49	350.189,51	-479.500,00

Investitionsmaßnahmen (in T€) Produktbereich 03 Schulträgeraufgaben

Kernhaushalt

Investition V030108021 Netzwerk Gesamtschule Auf dem Schießberg

Nr.	Bezeichnung	Ergebnis 2018	Fortgeschr. Ansatz 2019	davon Ermächtigungsü bertragungen aus 2018	Ergebnis 2019	Vergleich Fortgeschr. Ansatz / Ergebnis 2019	Ermächtigungsü bertragungen nach 2020
7831000	Erwerb bewegl. Vermögen > 800€	0,00	64.000,00	0,00	16.468,21	-47.531,79	47.000,00
13	= Auszahlungen aus Investitionstätigkeit	0,00	64.000,00	0,00	16.468,21	-47.531,79	47.000,00
14	= Saldo aus Investitionstätigkeit (Einzahlungen ./ Auszahlungen)	0,00	-64.000,00	0,00	-16.468,21	47.531,79	-47.000,00

Investition V030108100 Bertha-von-S. Gesamtschule, Beachvolleyballanlage

Nr.	Bezeichnung	Ergebnis 2018	Fortgeschr. Ansatz 2019	davon Ermächtigungsü bertragungen aus 2018	Ergebnis 2019	Vergleich Fortgeschr. Ansatz / Ergebnis 2019	Ermächtigungsü bertragungen nach 2020
7853000	Auszahlungen techn. Anlagen/Betriebsvorrichtungen	0,00	0,00	0,00	0,00	0,00	94.000,00
13	= Auszahlungen aus Investitionstätigkeit	0,00	0,00	0,00	0,00	0,00	94.000,00
14	= Saldo aus Investitionstätigkeit (Einzahlungen ./ Auszahlungen)	0,00	0,00	0,00	0,00	0,00	-94.000,00

Jahresabschluss 2019

Investitionsmaßnahmen (in T€) Produktbereich 03 Schulträgeraufgaben							
Kernhaushalt							
Investition I030101000 Schulmanagement u. -organisation							
Nr.	Bezeichnung	Ergebnis 2018	Fortgeschr. Ansatz 2019	davon Ermächtigungsü bertragungen aus 2018	Ergebnis 2019	Vergleich Fortgeschr. Ansatz / Ergebnis 2019	Ermächtigungsü bertragungen nach 2020
09	- Ausz. f. d. Erwerb v. beweglichem Anlagevermögen	1.498,57	3.000,00	0,00	806,25	-2.193,75	0,00
13	= Auszahlungen aus Investitionstätigkeit	1.498,57	3.000,00	0,00	806,25	-2.193,75	0,00
14	= Saldo aus Investitionstätigkeit (Einzahlungen ./ Auszahlungen)	-1.498,57	-3.000,00	0,00	-806,25	2.193,75	0,00
Investition I030102000 Grundschulen							
Nr.	Bezeichnung	Ergebnis 2018	Fortgeschr. Ansatz 2019	davon Ermächtigungsü bertragungen aus 2018	Ergebnis 2019	Vergleich Fortgeschr. Ansatz / Ergebnis 2019	Ermächtigungsü bertragungen nach 2020
09	- Ausz. f. d. Erwerb v. beweglichem Anlagevermögen	0,00	0,00	0,00	0,00	0,00	37.000,00
13	= Auszahlungen aus Investitionstätigkeit	0,00	0,00	0,00	0,00	0,00	37.000,00
14	= Saldo aus Investitionstätigkeit (Einzahlungen ./ Auszahlungen)	0,00	0,00	0,00	0,00	0,00	-37.000,00
Investition I030102010 Mobiliar Grundschulen							
Nr.	Bezeichnung	Ergebnis 2018	Fortgeschr. Ansatz 2019	davon Ermächtigungsü bertragungen aus 2018	Ergebnis 2019	Vergleich Fortgeschr. Ansatz / Ergebnis 2019	Ermächtigungsü bertragungen nach 2020
09	- Ausz. f. d. Erwerb v. beweglichem Anlagevermögen	11.775,43	8.000,00	0,00	11.248,94	3.248,94	4.000,00
13	= Auszahlungen aus Investitionstätigkeit	11.775,43	8.000,00	0,00	11.248,94	3.248,94	4.000,00
14	= Saldo aus Investitionstätigkeit (Einzahlungen ./ Auszahlungen)	-11.775,43	-8.000,00	0,00	-11.248,94	-3.248,94	-4.000,00
Investition I030102011 Haustechnik Grundschulen							
Nr.	Bezeichnung	Ergebnis 2018	Fortgeschr. Ansatz 2019	davon Ermächtigungsü bertragungen aus 2018	Ergebnis 2019	Vergleich Fortgeschr. Ansatz / Ergebnis 2019	Ermächtigungsü bertragungen nach 2020
09	- Ausz. f. d. Erwerb v. beweglichem Anlagevermögen	1.812,50	3.000,00	0,00	2.177,28	-822,72	0,00
13	= Auszahlungen aus Investitionstätigkeit	1.812,50	3.000,00	0,00	2.177,28	-822,72	0,00
14	= Saldo aus Investitionstätigkeit (Einzahlungen ./ Auszahlungen)	-1.812,50	-3.000,00	0,00	-2.177,28	822,72	0,00
Investition I030102012 Sportgeräte Grundschulen							
Nr.	Bezeichnung	Ergebnis 2018	Fortgeschr. Ansatz 2019	davon Ermächtigungsü bertragungen aus 2018	Ergebnis 2019	Vergleich Fortgeschr. Ansatz / Ergebnis 2019	Ermächtigungsü bertragungen nach 2020
09	- Ausz. f. d. Erwerb v. beweglichem Anlagevermögen	2.773,96	7.500,00	0,00	914,33	-6.585,67	0,00
13	= Auszahlungen aus Investitionstätigkeit	2.773,96	7.500,00	0,00	914,33	-6.585,67	0,00
14	= Saldo aus Investitionstätigkeit (Einzahlungen ./ Auszahlungen)	-2.773,96	-7.500,00	0,00	-914,33	6.585,67	0,00
Investition I030102013 Bewegliches Vermögen und Lehrmittel Gundschen							
Nr.	Bezeichnung	Ergebnis 2018	Fortgeschr. Ansatz 2019	davon Ermächtigungsü bertragungen aus 2018	Ergebnis 2019	Vergleich Fortgeschr. Ansatz / Ergebnis 2019	Ermächtigungsü bertragungen nach 2020
09	- Ausz. f. d. Erwerb v. beweglichem Anlagevermögen	31.432,44	25.100,00	0,00	32.255,11	7.155,11	0,00
13	= Auszahlungen aus Investitionstätigkeit	31.432,44	25.100,00	0,00	32.255,11	7.155,11	0,00
14	= Saldo aus Investitionstätigkeit (Einzahlungen ./ Auszahlungen)	-31.432,44	-25.100,00	0,00	-32.255,11	-7.155,11	0,00
Investition I030102014 Inklusion Grundschulen							
Nr.	Bezeichnung	Ergebnis 2018	Fortgeschr. Ansatz 2019	davon Ermächtigungsü bertragungen aus 2018	Ergebnis 2019	Vergleich Fortgeschr. Ansatz / Ergebnis 2019	Ermächtigungsü bertragungen nach 2020
09	- Ausz. f. d. Erwerb v. beweglichem Anlagevermögen	554,24	6.800,00	0,00	3.024,70	-3.775,30	0,00

Jahresabschluss 2019

Investitionsmaßnahmen (in T€) Produktbereich 03 Schulträgeraufgaben							
Kernhaushalt							
Nr.	Bezeichnung	Ergebnis 2018	Fortgeschr. Ansatz 2019	davon Ermächtigungsü bertragungen aus 2018	Ergebnis 2019	Vergleich Fortgeschr. Ansatz / Ergebnis 2019	Ermächtigungsü bertragungen nach 2020
13	= Auszahlungen aus Investitionstätigkeit	554,24	6.800,00	0,00	3.024,70	-3.775,30	0,00
14	= Saldo aus Investitionstätigkeit (Einzahlungen ./ Auszahlungen)	-554,24	-6.800,00	0,00	-3.024,70	3.775,30	0,00
Investition I030102020 Medienentwicklungsplanung Grundschulen							
Nr.	Bezeichnung	Ergebnis 2018	Fortgeschr. Ansatz 2019	davon Ermächtigungsü bertragungen aus 2018	Ergebnis 2019	Vergleich Fortgeschr. Ansatz / Ergebnis 2019	Ermächtigungsü bertragungen nach 2020
08	- Auszahlungen für Baumaßnahmen	0,00	0,00	0,00	3.895,24	3.895,24	0,00
09	- Ausz. f. d. Erwerb v. beweglichem Anlagevermögen	44.565,18	46.500,00	0,00	22.773,03	-23.726,97	0,00
13	= Auszahlungen aus Investitionstätigkeit	44.565,18	46.500,00	0,00	26.668,27	-19.831,73	0,00
14	= Saldo aus Investitionstätigkeit (Einzahlungen ./ Auszahlungen)	-44.565,18	-46.500,00	0,00	-26.668,27	19.831,73	0,00
Investition I030102030 Schuldbudget Grundschulen							
Nr.	Bezeichnung	Ergebnis 2018	Fortgeschr. Ansatz 2019	davon Ermächtigungsü bertragungen aus 2018	Ergebnis 2019	Vergleich Fortgeschr. Ansatz / Ergebnis 2019	Ermächtigungsü bertragungen nach 2020
09	- Ausz. f. d. Erwerb v. beweglichem Anlagevermögen	6.464,05	20.000,00	0,00	17.524,23	-2.475,77	0,00
13	= Auszahlungen aus Investitionstätigkeit	6.464,05	20.000,00	0,00	17.524,23	-2.475,77	0,00
14	= Saldo aus Investitionstätigkeit (Einzahlungen ./ Auszahlungen)	-6.464,05	-20.000,00	0,00	-17.524,23	2.475,77	0,00
Investition I030102060 Bewegliches Vermögen OGS							
Nr.	Bezeichnung	Ergebnis 2018	Fortgeschr. Ansatz 2019	davon Ermächtigungsü bertragungen aus 2018	Ergebnis 2019	Vergleich Fortgeschr. Ansatz / Ergebnis 2019	Ermächtigungsü bertragungen nach 2020
09	- Ausz. f. d. Erwerb v. beweglichem Anlagevermögen	48.965,77	65.000,00	0,00	19.684,50	-45.315,50	0,00
13	= Auszahlungen aus Investitionstätigkeit	48.965,77	65.000,00	0,00	19.684,50	-45.315,50	0,00
14	= Saldo aus Investitionstätigkeit (Einzahlungen ./ Auszahlungen)	-48.965,77	-65.000,00	0,00	-19.684,50	45.315,50	0,00
Investition I030103000 Hauptschulen							
Nr.	Bezeichnung	Ergebnis 2018	Fortgeschr. Ansatz 2019	davon Ermächtigungsü bertragungen aus 2018	Ergebnis 2019	Vergleich Fortgeschr. Ansatz / Ergebnis 2019	Ermächtigungsü bertragungen nach 2020
09	- Ausz. f. d. Erwerb v. beweglichem Anlagevermögen	594,00	7.500,00	0,00	0,00	-7.500,00	20.000,00
13	= Auszahlungen aus Investitionstätigkeit	594,00	7.500,00	0,00	0,00	-7.500,00	20.000,00
14	= Saldo aus Investitionstätigkeit (Einzahlungen ./ Auszahlungen)	-594,00	-7.500,00	0,00	0,00	7.500,00	-20.000,00
Investition I030103010 Mobiliar Hauptschulen							
Nr.	Bezeichnung	Ergebnis 2018	Fortgeschr. Ansatz 2019	davon Ermächtigungsü bertragungen aus 2018	Ergebnis 2019	Vergleich Fortgeschr. Ansatz / Ergebnis 2019	Ermächtigungsü bertragungen nach 2020
09	- Ausz. f. d. Erwerb v. beweglichem Anlagevermögen	0,00	3.900,00	0,00	0,00	-3.900,00	0,00
13	= Auszahlungen aus Investitionstätigkeit	0,00	3.900,00	0,00	0,00	-3.900,00	0,00
14	= Saldo aus Investitionstätigkeit (Einzahlungen ./ Auszahlungen)	0,00	-3.900,00	0,00	0,00	3.900,00	0,00
Investition I030103011 Haustechnik Hauptschulen							
Nr.	Bezeichnung	Ergebnis 2018	Fortgeschr. Ansatz 2019	davon Ermächtigungsü bertragungen aus 2018	Ergebnis 2019	Vergleich Fortgeschr. Ansatz / Ergebnis 2019	Ermächtigungsü bertragungen nach 2020
09	- Ausz. f. d. Erwerb v. beweglichem Anlagevermögen	0,00	2.000,00	0,00	561,31	-1.438,69	0,00
13	= Auszahlungen aus Investitionstätigkeit	0,00	2.000,00	0,00	561,31	-1.438,69	0,00

Jahresabschluss 2019

Investitionsmaßnahmen (in T€) Produktbereich 03 Schulträgeraufgaben							
Kernhaushalt							
Nr.	Bezeichnung	Ergebnis 2018	Fortgeschr. Ansatz 2019	davon Ermächtigungsü bertragungen aus 2018	Ergebnis 2019	Vergleich Fortgeschr. Ansatz / Ergebnis 2019	Ermächtigungsü bertragungen nach 2020
14	= Saldo aus Investitionstätigkeit (Einzahlungen ./ Auszahlungen)	0,00	-2.000,00	0,00	-561,31	1.438,69	0,00
Investition I030103012 Sportgeräte Hauptschulen							
Nr.	Bezeichnung	Ergebnis 2018	Fortgeschr. Ansatz 2019	davon Ermächtigungsü bertragungen aus 2018	Ergebnis 2019	Vergleich Fortgeschr. Ansatz / Ergebnis 2019	Ermächtigungsü bertragungen nach 2020
09	- Ausz. f. d. Erwerb v. beweglichem Anlagevermögen	0,00	4.000,00	0,00	0,00	-4.000,00	0,00
13	= Auszahlungen aus Investitionstätigkeit	0,00	4.000,00	0,00	0,00	-4.000,00	0,00
14	= Saldo aus Investitionstätigkeit (Einzahlungen ./ Auszahlungen)	0,00	-4.000,00	0,00	0,00	4.000,00	0,00
Investition I030103013 Bewegliches Vermögen und Lehrmittel Hauptschulen							
Nr.	Bezeichnung	Ergebnis 2018	Fortgeschr. Ansatz 2019	davon Ermächtigungsü bertragungen aus 2018	Ergebnis 2019	Vergleich Fortgeschr. Ansatz / Ergebnis 2019	Ermächtigungsü bertragungen nach 2020
09	- Ausz. f. d. Erwerb v. beweglichem Anlagevermögen	1.610,00	8.900,00	0,00	5.148,77	-3.751,23	0,00
13	= Auszahlungen aus Investitionstätigkeit	1.610,00	8.900,00	0,00	5.148,77	-3.751,23	0,00
14	= Saldo aus Investitionstätigkeit (Einzahlungen ./ Auszahlungen)	-1.610,00	-8.900,00	0,00	-5.148,77	3.751,23	0,00
Investition I030103014 Inklusion Hauptschulen							
Nr.	Bezeichnung	Ergebnis 2018	Fortgeschr. Ansatz 2019	davon Ermächtigungsü bertragungen aus 2018	Ergebnis 2019	Vergleich Fortgeschr. Ansatz / Ergebnis 2019	Ermächtigungsü bertragungen nach 2020
09	- Ausz. f. d. Erwerb v. beweglichem Anlagevermögen	0,00	6.800,00	0,00	0,00	-6.800,00	0,00
13	= Auszahlungen aus Investitionstätigkeit	0,00	6.800,00	0,00	0,00	-6.800,00	0,00
14	= Saldo aus Investitionstätigkeit (Einzahlungen ./ Auszahlungen)	0,00	-6.800,00	0,00	0,00	6.800,00	0,00
Investition I030103020 Medienentwicklungsplanung Hauptschulen							
Nr.	Bezeichnung	Ergebnis 2018	Fortgeschr. Ansatz 2019	davon Ermächtigungsü bertragungen aus 2018	Ergebnis 2019	Vergleich Fortgeschr. Ansatz / Ergebnis 2019	Ermächtigungsü bertragungen nach 2020
09	- Ausz. f. d. Erwerb v. beweglichem Anlagevermögen	16.498,30	8.000,00	0,00	2.628,88	-5.371,12	0,00
13	= Auszahlungen aus Investitionstätigkeit	16.498,30	8.000,00	0,00	2.628,88	-5.371,12	0,00
14	= Saldo aus Investitionstätigkeit (Einzahlungen ./ Auszahlungen)	-16.498,30	-8.000,00	0,00	-2.628,88	5.371,12	0,00
Investition I030103030 Schulbudget Hauptschulen							
Nr.	Bezeichnung	Ergebnis 2018	Fortgeschr. Ansatz 2019	davon Ermächtigungsü bertragungen aus 2018	Ergebnis 2019	Vergleich Fortgeschr. Ansatz / Ergebnis 2019	Ermächtigungsü bertragungen nach 2020
09	- Ausz. f. d. Erwerb v. beweglichem Anlagevermögen	2.846,08	8.000,00	0,00	6.846,12	-1.153,88	0,00
13	= Auszahlungen aus Investitionstätigkeit	2.846,08	8.000,00	0,00	6.846,12	-1.153,88	0,00
14	= Saldo aus Investitionstätigkeit (Einzahlungen ./ Auszahlungen)	-2.846,08	-8.000,00	0,00	-6.846,12	1.153,88	0,00
Investition I030104000 Realschulen							
Nr.	Bezeichnung	Ergebnis 2018	Fortgeschr. Ansatz 2019	davon Ermächtigungsü bertragungen aus 2018	Ergebnis 2019	Vergleich Fortgeschr. Ansatz / Ergebnis 2019	Ermächtigungsü bertragungen nach 2020
09	- Ausz. f. d. Erwerb v. beweglichem Anlagevermögen	1.445,97	20.000,00	0,00	5.089,10	-14.910,90	35.000,00
13	= Auszahlungen aus Investitionstätigkeit	1.445,97	20.000,00	0,00	5.089,10	-14.910,90	35.000,00
14	= Saldo aus Investitionstätigkeit (Einzahlungen ./ Auszahlungen)	-1.445,97	-20.000,00	0,00	-5.089,10	14.910,90	-35.000,00

Investitionsmaßnahmen (in T€) Produktbereich 03 Schulträgeraufgaben							
Kernhaushalt							
Investition I030104010 Mobiliar Realschulen							
Nr.	Bezeichnung	Ergebnis 2018	Fortgeschr. Ansatz 2019	davon Ermächtigungsü bertragungen aus 2018	Ergebnis 2019	Vergleich Fortgeschr. Ansatz / Ergebnis 2019	Ermächtigungsü bertragungen nach 2020
09	- Ausz. f. d. Erwerb v. beweglichem Anlagevermögen	1.346,53	3.550,00	0,00	0,00	-3.550,00	0,00
13	= Auszahlungen aus Investitionstätigkeit	1.346,53	3.550,00	0,00	0,00	-3.550,00	0,00
14	= Saldo aus Investitionstätigkeit (Einzahlungen ./ Auszahlungen)	-1.346,53	-3.550,00	0,00	0,00	3.550,00	0,00
Investition I030104011 Haustechnik Realschulen							
Nr.	Bezeichnung	Ergebnis 2018	Fortgeschr. Ansatz 2019	davon Ermächtigungsü bertragungen aus 2018	Ergebnis 2019	Vergleich Fortgeschr. Ansatz / Ergebnis 2019	Ermächtigungsü bertragungen nach 2020
09	- Ausz. f. d. Erwerb v. beweglichem Anlagevermögen	74,99	2.000,00	0,00	1.096,69	-903,31	0,00
13	= Auszahlungen aus Investitionstätigkeit	74,99	2.000,00	0,00	1.096,69	-903,31	0,00
14	= Saldo aus Investitionstätigkeit (Einzahlungen ./ Auszahlungen)	-74,99	-2.000,00	0,00	-1.096,69	903,31	0,00
Investition I030104012 Sportgeräte Realschulen							
Nr.	Bezeichnung	Ergebnis 2018	Fortgeschr. Ansatz 2019	davon Ermächtigungsü bertragungen aus 2018	Ergebnis 2019	Vergleich Fortgeschr. Ansatz / Ergebnis 2019	Ermächtigungsü bertragungen nach 2020
09	- Ausz. f. d. Erwerb v. beweglichem Anlagevermögen	0,00	13.300,00	8.000,00	6.787,78	-6.512,22	0,00
13	= Auszahlungen aus Investitionstätigkeit	0,00	13.300,00	8.000,00	6.787,78	-6.512,22	0,00
14	= Saldo aus Investitionstätigkeit (Einzahlungen ./ Auszahlungen)	0,00	-13.300,00	-8.000,00	-6.787,78	6.512,22	0,00
Investition I030104013 Bewegliches Vermögen und Lehrmittel Realschulen							
Nr.	Bezeichnung	Ergebnis 2018	Fortgeschr. Ansatz 2019	davon Ermächtigungsü bertragungen aus 2018	Ergebnis 2019	Vergleich Fortgeschr. Ansatz / Ergebnis 2019	Ermächtigungsü bertragungen nach 2020
09	- Ausz. f. d. Erwerb v. beweglichem Anlagevermögen	14.966,28	19.300,00	0,00	16.326,76	-2.973,24	0,00
13	= Auszahlungen aus Investitionstätigkeit	14.966,28	19.300,00	0,00	16.326,76	-2.973,24	0,00
14	= Saldo aus Investitionstätigkeit (Einzahlungen ./ Auszahlungen)	-14.966,28	-19.300,00	0,00	-16.326,76	2.973,24	0,00
Investition I030104014 Inklusion Realschulen							
Nr.	Bezeichnung	Ergebnis 2018	Fortgeschr. Ansatz 2019	davon Ermächtigungsü bertragungen aus 2018	Ergebnis 2019	Vergleich Fortgeschr. Ansatz / Ergebnis 2019	Ermächtigungsü bertragungen nach 2020
09	- Ausz. f. d. Erwerb v. beweglichem Anlagevermögen	0,00	6.800,00	0,00	1.363,95	-5.436,05	0,00
13	= Auszahlungen aus Investitionstätigkeit	0,00	6.800,00	0,00	1.363,95	-5.436,05	0,00
14	= Saldo aus Investitionstätigkeit (Einzahlungen ./ Auszahlungen)	0,00	-6.800,00	0,00	-1.363,95	5.436,05	0,00
Investition I030104020 Medienentwicklungsplanung Realschulen							
Nr.	Bezeichnung	Ergebnis 2018	Fortgeschr. Ansatz 2019	davon Ermächtigungsü bertragungen aus 2018	Ergebnis 2019	Vergleich Fortgeschr. Ansatz / Ergebnis 2019	Ermächtigungsü bertragungen nach 2020
09	- Ausz. f. d. Erwerb v. beweglichem Anlagevermögen	17.323,66	21.000,00	0,00	13.211,73	-7.788,27	0,00
13	= Auszahlungen aus Investitionstätigkeit	17.323,66	21.000,00	0,00	13.211,73	-7.788,27	0,00
14	= Saldo aus Investitionstätigkeit (Einzahlungen ./ Auszahlungen)	-17.323,66	-21.000,00	0,00	-13.211,73	7.788,27	0,00
Investition I030104030 Schulbudget Realschulen							
Nr.	Bezeichnung	Ergebnis 2018	Fortgeschr. Ansatz 2019	davon Ermächtigungsü bertragungen aus 2018	Ergebnis 2019	Vergleich Fortgeschr. Ansatz / Ergebnis 2019	Ermächtigungsü bertragungen nach 2020
09	- Ausz. f. d. Erwerb v. beweglichem Anlagevermögen	1.902,39	14.000,00	0,00	5.960,24	-8.039,76	0,00

Jahresabschluss 2019

Investitionsmaßnahmen (in T€) Produktbereich 03 Schulträgeraufgaben							
Kernhaushalt							
Nr.	Bezeichnung	Ergebnis 2018	Fortgeschr. Ansatz 2019	davon Ermächtigungsü bertragungen aus 2018	Ergebnis 2019	Vergleich Fortgeschr. Ansatz / Ergebnis 2019	Ermächtigungsü bertragungen nach 2020
13	= Auszahlungen aus Investitionstätigkeit	1.902,39	14.000,00	0,00	5.960,24	-8.039,76	0,00
14	= Saldo aus Investitionstätigkeit (Einzahlungen ./ Auszahlungen)	-1.902,39	-14.000,00	0,00	-5.960,24	8.039,76	0,00
Investition I030105000 Weiterbildungskolleg							
Nr.	Bezeichnung	Ergebnis 2018	Fortgeschr. Ansatz 2019	davon Ermächtigungsü bertragungen aus 2018	Ergebnis 2019	Vergleich Fortgeschr. Ansatz / Ergebnis 2019	Ermächtigungsü bertragungen nach 2020
09	- Ausz. f. d. Erwerb v. beweglichem Anlagevermögen	3.921,94	4.000,00	0,00	749,14	-3.250,86	3.000,00
13	= Auszahlungen aus Investitionstätigkeit	3.921,94	4.000,00	0,00	749,14	-3.250,86	3.000,00
14	= Saldo aus Investitionstätigkeit (Einzahlungen ./ Auszahlungen)	-3.921,94	-4.000,00	0,00	-749,14	3.250,86	-3.000,00
Investition I030105010 Mobiliar Weiterbildungskolleg							
Nr.	Bezeichnung	Ergebnis 2018	Fortgeschr. Ansatz 2019	davon Ermächtigungsü bertragungen aus 2018	Ergebnis 2019	Vergleich Fortgeschr. Ansatz / Ergebnis 2019	Ermächtigungsü bertragungen nach 2020
09	- Ausz. f. d. Erwerb v. beweglichem Anlagevermögen	0,00	2.350,00	0,00	2.281,09	-68,91	0,00
13	= Auszahlungen aus Investitionstätigkeit	0,00	2.350,00	0,00	2.281,09	-68,91	0,00
14	= Saldo aus Investitionstätigkeit (Einzahlungen ./ Auszahlungen)	0,00	-2.350,00	0,00	-2.281,09	68,91	0,00
Investition I030105011 Haustechnik Weiterbildungskolleg							
Nr.	Bezeichnung	Ergebnis 2018	Fortgeschr. Ansatz 2019	davon Ermächtigungsü bertragungen aus 2018	Ergebnis 2019	Vergleich Fortgeschr. Ansatz / Ergebnis 2019	Ermächtigungsü bertragungen nach 2020
09	- Ausz. f. d. Erwerb v. beweglichem Anlagevermögen	171,99	1.000,00	0,00	0,00	-1.000,00	0,00
13	= Auszahlungen aus Investitionstätigkeit	171,99	1.000,00	0,00	0,00	-1.000,00	0,00
14	= Saldo aus Investitionstätigkeit (Einzahlungen ./ Auszahlungen)	-171,99	-1.000,00	0,00	0,00	1.000,00	0,00
Investition I030105013 Bewegliches Vermögen und Lehrmittel WBK							
Nr.	Bezeichnung	Ergebnis 2018	Fortgeschr. Ansatz 2019	davon Ermächtigungsü bertragungen aus 2018	Ergebnis 2019	Vergleich Fortgeschr. Ansatz / Ergebnis 2019	Ermächtigungsü bertragungen nach 2020
09	- Ausz. f. d. Erwerb v. beweglichem Anlagevermögen	626,95	2.500,00	0,00	375,52	-2.124,48	0,00
13	= Auszahlungen aus Investitionstätigkeit	626,95	2.500,00	0,00	375,52	-2.124,48	0,00
14	= Saldo aus Investitionstätigkeit (Einzahlungen ./ Auszahlungen)	-626,95	-2.500,00	0,00	-375,52	2.124,48	0,00
Investition I030105020 Medienentwicklungsplanung Weiterbildungskolleg							
Nr.	Bezeichnung	Ergebnis 2018	Fortgeschr. Ansatz 2019	davon Ermächtigungsü bertragungen aus 2018	Ergebnis 2019	Vergleich Fortgeschr. Ansatz / Ergebnis 2019	Ermächtigungsü bertragungen nach 2020
09	- Ausz. f. d. Erwerb v. beweglichem Anlagevermögen	3.660,71	4.500,00	0,00	7.098,50	2.598,50	0,00
13	= Auszahlungen aus Investitionstätigkeit	3.660,71	4.500,00	0,00	7.098,50	2.598,50	0,00
14	= Saldo aus Investitionstätigkeit (Einzahlungen ./ Auszahlungen)	-3.660,71	-4.500,00	0,00	-7.098,50	-2.598,50	0,00
Investition I030105021 WLAN-Ausbau, diverse Schulen							
Nr.	Bezeichnung	Ergebnis 2018	Fortgeschr. Ansatz 2019	davon Ermächtigungsü bertragungen aus 2018	Ergebnis 2019	Vergleich Fortgeschr. Ansatz / Ergebnis 2019	Ermächtigungsü bertragungen nach 2020
09	- Ausz. f. d. Erwerb v. beweglichem Anlagevermögen	0,00	49.000,00	42.500,00	26.658,55	-22.341,45	20.000,00
13	= Auszahlungen aus Investitionstätigkeit	0,00	49.000,00	42.500,00	26.658,55	-22.341,45	20.000,00

Jahresabschluss 2019

Investitionsmaßnahmen (in T€) Produktbereich 03 Schulträgeraufgaben							
Kernhaushalt							
Nr.	Bezeichnung	Ergebnis 2018	Fortgeschr. Ansatz 2019	davon Ermächtigungsü bertragungen aus 2018	Ergebnis 2019	Vergleich Fortgeschr. Ansatz / Ergebnis 2019	Ermächtigungsü bertragungen nach 2020
14	= Saldo aus Investitionstätigkeit (Einzahlungen ./ Auszahlungen)	0,00	-49.000,00	-42.500,00	-26.658,55	22.341,45	-20.000,00
Investition I030105030 Schulbudget Weiterbildungskolleg							
Nr.	Bezeichnung	Ergebnis 2018	Fortgeschr. Ansatz 2019	davon Ermächtigungsü bertragungen aus 2018	Ergebnis 2019	Vergleich Fortgeschr. Ansatz / Ergebnis 2019	Ermächtigungsü bertragungen nach 2020
09	- Ausz. f. d. Erwerb v. beweglichem Anlagevermögen	103,70	5.000,00	0,00	403,83	-4.596,17	0,00
13	= Auszahlungen aus Investitionstätigkeit	103,70	5.000,00	0,00	403,83	-4.596,17	0,00
14	= Saldo aus Investitionstätigkeit (Einzahlungen ./ Auszahlungen)	-103,70	-5.000,00	0,00	-403,83	4.596,17	0,00
Investition I030106000 Gymnasien							
Nr.	Bezeichnung	Ergebnis 2018	Fortgeschr. Ansatz 2019	davon Ermächtigungsü bertragungen aus 2018	Ergebnis 2019	Vergleich Fortgeschr. Ansatz / Ergebnis 2019	Ermächtigungsü bertragungen nach 2020
09	- Ausz. f. d. Erwerb v. beweglichem Anlagevermögen	14.839,28	20.000,00	0,00	2.196,66	-17.803,34	40.000,00
13	= Auszahlungen aus Investitionstätigkeit	14.839,28	20.000,00	0,00	2.196,66	-17.803,34	40.000,00
14	= Saldo aus Investitionstätigkeit (Einzahlungen ./ Auszahlungen)	-14.839,28	-20.000,00	0,00	-2.196,66	17.803,34	-40.000,00
Investition I030106010 Mobiliar Gymnasien							
Nr.	Bezeichnung	Ergebnis 2018	Fortgeschr. Ansatz 2019	davon Ermächtigungsü bertragungen aus 2018	Ergebnis 2019	Vergleich Fortgeschr. Ansatz / Ergebnis 2019	Ermächtigungsü bertragungen nach 2020
09	- Ausz. f. d. Erwerb v. beweglichem Anlagevermögen	2.220,63	6.350,00	0,00	6.050,01	-299,99	0,00
13	= Auszahlungen aus Investitionstätigkeit	2.220,63	6.350,00	0,00	6.050,01	-299,99	0,00
14	= Saldo aus Investitionstätigkeit (Einzahlungen ./ Auszahlungen)	-2.220,63	-6.350,00	0,00	-6.050,01	299,99	0,00
Investition I030106011 Haustechnik Gymnasien							
Nr.	Bezeichnung	Ergebnis 2018	Fortgeschr. Ansatz 2019	davon Ermächtigungsü bertragungen aus 2018	Ergebnis 2019	Vergleich Fortgeschr. Ansatz / Ergebnis 2019	Ermächtigungsü bertragungen nach 2020
09	- Ausz. f. d. Erwerb v. beweglichem Anlagevermögen	0,00	2.500,00	0,00	1.227,11	-1.272,89	0,00
13	= Auszahlungen aus Investitionstätigkeit	0,00	2.500,00	0,00	1.227,11	-1.272,89	0,00
14	= Saldo aus Investitionstätigkeit (Einzahlungen ./ Auszahlungen)	0,00	-2.500,00	0,00	-1.227,11	1.272,89	0,00
Investition I030106012 Sportgeräte Gymnasien							
Nr.	Bezeichnung	Ergebnis 2018	Fortgeschr. Ansatz 2019	davon Ermächtigungsü bertragungen aus 2018	Ergebnis 2019	Vergleich Fortgeschr. Ansatz / Ergebnis 2019	Ermächtigungsü bertragungen nach 2020
09	- Ausz. f. d. Erwerb v. beweglichem Anlagevermögen	4.186,88	8.700,00	0,00	8.988,72	288,72	0,00
13	= Auszahlungen aus Investitionstätigkeit	4.186,88	8.700,00	0,00	8.988,72	288,72	0,00
14	= Saldo aus Investitionstätigkeit (Einzahlungen ./ Auszahlungen)	-4.186,88	-8.700,00	0,00	-8.988,72	-288,72	0,00
Investition I030106013 Bewegliches Vermögen und Lehrmittel Gymnasien							
Nr.	Bezeichnung	Ergebnis 2018	Fortgeschr. Ansatz 2019	davon Ermächtigungsü bertragungen aus 2018	Ergebnis 2019	Vergleich Fortgeschr. Ansatz / Ergebnis 2019	Ermächtigungsü bertragungen nach 2020
08	- Auszahlungen für Baumaßnahmen	1.209,60	0,00	0,00	0,00	0,00	0,00
09	- Ausz. f. d. Erwerb v. beweglichem Anlagevermögen	30.507,03	53.000,00	13.000,00	22.689,14	-30.310,86	0,00
13	= Auszahlungen aus Investitionstätigkeit	31.716,63	53.000,00	13.000,00	22.689,14	-30.310,86	0,00
14	= Saldo aus Investitionstätigkeit (Einzahlungen ./ Auszahlungen)	-31.716,63	-53.000,00	-13.000,00	-22.689,14	30.310,86	0,00

Investitionsmaßnahmen (in T€) Produktbereich 03 Schulträgeraufgaben							
Kernhaushalt							
Investition I030106014 Inklusion Gymnasien							
Nr.	Bezeichnung	Ergebnis 2018	Fortgeschr. Ansatz 2019	davon Ermächtigungsü bertragungen aus 2018	Ergebnis 2019	Vergleich Fortgeschr. Ansatz / Ergebnis 2019	Ermächtigungsü bertragungen nach 2020
09	- Ausz. f. d. Erwerb v. beweglichem Anlagevermögen	0,00	4.000,00	0,00	3.532,34	-467,66	0,00
13	= Auszahlungen aus Investitionstätigkeit	0,00	4.000,00	0,00	3.532,34	-467,66	0,00
14	= Saldo aus Investitionstätigkeit (Einzahlungen ./ Auszahlungen)	0,00	-4.000,00	0,00	-3.532,34	467,66	0,00
Investition I030106020 Medienentwicklungsplanung Gymnasien							
Nr.	Bezeichnung	Ergebnis 2018	Fortgeschr. Ansatz 2019	davon Ermächtigungsü bertragungen aus 2018	Ergebnis 2019	Vergleich Fortgeschr. Ansatz / Ergebnis 2019	Ermächtigungsü bertragungen nach 2020
09	- Ausz. f. d. Erwerb v. beweglichem Anlagevermögen	25.003,57	36.000,00	0,00	29.629,30	-6.370,70	0,00
13	= Auszahlungen aus Investitionstätigkeit	25.003,57	36.000,00	0,00	29.629,30	-6.370,70	0,00
14	= Saldo aus Investitionstätigkeit (Einzahlungen ./ Auszahlungen)	-25.003,57	-36.000,00	0,00	-29.629,30	6.370,70	0,00
Investition I030106021 WLAN-Ausbau, diverse Schulen							
Nr.	Bezeichnung	Ergebnis 2018	Fortgeschr. Ansatz 2019	davon Ermächtigungsü bertragungen aus 2018	Ergebnis 2019	Vergleich Fortgeschr. Ansatz / Ergebnis 2019	Ermächtigungsü bertragungen nach 2020
09	- Ausz. f. d. Erwerb v. beweglichem Anlagevermögen	0,00	15.000,00	0,00	0,00	-15.000,00	0,00
13	= Auszahlungen aus Investitionstätigkeit	0,00	15.000,00	0,00	0,00	-15.000,00	0,00
14	= Saldo aus Investitionstätigkeit (Einzahlungen ./ Auszahlungen)	0,00	-15.000,00	0,00	0,00	15.000,00	0,00
Investition I030106030 Schulbudget Gymnasien							
Nr.	Bezeichnung	Ergebnis 2018	Fortgeschr. Ansatz 2019	davon Ermächtigungsü bertragungen aus 2018	Ergebnis 2019	Vergleich Fortgeschr. Ansatz / Ergebnis 2019	Ermächtigungsü bertragungen nach 2020
09	- Ausz. f. d. Erwerb v. beweglichem Anlagevermögen	9.278,29	21.500,00	0,00	11.205,94	-10.294,06	0,00
13	= Auszahlungen aus Investitionstätigkeit	9.278,29	21.500,00	0,00	11.205,94	-10.294,06	0,00
14	= Saldo aus Investitionstätigkeit (Einzahlungen ./ Auszahlungen)	-9.278,29	-21.500,00	0,00	-11.205,94	10.294,06	0,00
Investition I030107010 Mobiliar Förderschulen							
Nr.	Bezeichnung	Ergebnis 2018	Fortgeschr. Ansatz 2019	davon Ermächtigungsü bertragungen aus 2018	Ergebnis 2019	Vergleich Fortgeschr. Ansatz / Ergebnis 2019	Ermächtigungsü bertragungen nach 2020
09	- Ausz. f. d. Erwerb v. beweglichem Anlagevermögen	829,94	500,00	0,00	1.458,92	958,92	0,00
13	= Auszahlungen aus Investitionstätigkeit	829,94	500,00	0,00	1.458,92	958,92	0,00
14	= Saldo aus Investitionstätigkeit (Einzahlungen ./ Auszahlungen)	-829,94	-500,00	0,00	-1.458,92	-958,92	0,00
Investition I030107011 Haustechnik Förderschulen							
Nr.	Bezeichnung	Ergebnis 2018	Fortgeschr. Ansatz 2019	davon Ermächtigungsü bertragungen aus 2018	Ergebnis 2019	Vergleich Fortgeschr. Ansatz / Ergebnis 2019	Ermächtigungsü bertragungen nach 2020
09	- Ausz. f. d. Erwerb v. beweglichem Anlagevermögen	0,00	2.000,00	0,00	51,84	-1.948,16	0,00
13	= Auszahlungen aus Investitionstätigkeit	0,00	2.000,00	0,00	51,84	-1.948,16	0,00
14	= Saldo aus Investitionstätigkeit (Einzahlungen ./ Auszahlungen)	0,00	-2.000,00	0,00	-51,84	1.948,16	0,00
Investition I030107012 Sportgeräte Förderschulen							
Nr.	Bezeichnung	Ergebnis 2018	Fortgeschr. Ansatz 2019	davon Ermächtigungsü bertragungen aus 2018	Ergebnis 2019	Vergleich Fortgeschr. Ansatz / Ergebnis 2019	Ermächtigungsü bertragungen nach 2020
01	Einzahlungen aus Zuwendungen für Investitionsmaßnahmen	0,00	0,00	0,00	1.308,03	1.308,03	0,00

Jahresabschluss 2019

Investitionsmaßnahmen (in T€) Produktbereich 03 Schulträgeraufgaben							
Kernhaushalt							
Nr.	Bezeichnung	Ergebnis 2018	Fortgeschr. Ansatz 2019	davon Ermächtigungsü bertragungen aus 2018	Ergebnis 2019	Vergleich Fortgeschr. Ansatz / Ergebnis 2019	Ermächtigungsü bertragungen nach 2020
06	= Einzahlungen aus Investitionstätigkeit	0,00	0,00	0,00	1.308,03	1.308,03	0,00
08	- Auszahlungen für Baumaßnahmen	0,00	0,00	0,00	63.131,10	63.131,10	36.500,00
09	- Ausz. f. d. Erwerb v. beweglichem Anlagevermögen	0,00	1.000,00	0,00	0,00	-1.000,00	0,00
13	= Auszahlungen aus Investitionstätigkeit	0,00	1.000,00	0,00	63.131,10	62.131,10	36.500,00
14	= Saldo aus Investitionstätigkeit (Einzahlungen ./ Auszahlungen)	0,00	-1.000,00	0,00	-61.823,07	-60.823,07	-36.500,00
Investition I030107013 Bewegliches Vermögen und Lehrmittel Förderschulen							
Nr.	Bezeichnung	Ergebnis 2018	Fortgeschr. Ansatz 2019	davon Ermächtigungsü bertragungen aus 2018	Ergebnis 2019	Vergleich Fortgeschr. Ansatz / Ergebnis 2019	Ermächtigungsü bertragungen nach 2020
09	- Ausz. f. d. Erwerb v. beweglichem Anlagevermögen	0,00	6.600,00	4.000,00	7.787,20	1.187,20	0,00
13	= Auszahlungen aus Investitionstätigkeit	0,00	6.600,00	4.000,00	7.787,20	1.187,20	0,00
14	= Saldo aus Investitionstätigkeit (Einzahlungen ./ Auszahlungen)	0,00	-6.600,00	-4.000,00	-7.787,20	-1.187,20	0,00
Investition I030107020 Medienentwicklungsplanung Förderschulen							
Nr.	Bezeichnung	Ergebnis 2018	Fortgeschr. Ansatz 2019	davon Ermächtigungsü bertragungen aus 2018	Ergebnis 2019	Vergleich Fortgeschr. Ansatz / Ergebnis 2019	Ermächtigungsü bertragungen nach 2020
09	- Ausz. f. d. Erwerb v. beweglichem Anlagevermögen	1.447,20	3.000,00	0,00	1.430,76	-1.569,24	0,00
13	= Auszahlungen aus Investitionstätigkeit	1.447,20	3.000,00	0,00	1.430,76	-1.569,24	0,00
14	= Saldo aus Investitionstätigkeit (Einzahlungen ./ Auszahlungen)	-1.447,20	-3.000,00	0,00	-1.430,76	1.569,24	0,00
Investition I030107030 Schulbudget Förderschulen							
Nr.	Bezeichnung	Ergebnis 2018	Fortgeschr. Ansatz 2019	davon Ermächtigungsü bertragungen aus 2018	Ergebnis 2019	Vergleich Fortgeschr. Ansatz / Ergebnis 2019	Ermächtigungsü bertragungen nach 2020
09	- Ausz. f. d. Erwerb v. beweglichem Anlagevermögen	1.307,92	4.000,00	0,00	2.122,04	-1.877,96	0,00
13	= Auszahlungen aus Investitionstätigkeit	1.307,92	4.000,00	0,00	2.122,04	-1.877,96	0,00
14	= Saldo aus Investitionstätigkeit (Einzahlungen ./ Auszahlungen)	-1.307,92	-4.000,00	0,00	-2.122,04	1.877,96	0,00
Investition I030108000 Gesamtschulen							
Nr.	Bezeichnung	Ergebnis 2018	Fortgeschr. Ansatz 2019	davon Ermächtigungsü bertragungen aus 2018	Ergebnis 2019	Vergleich Fortgeschr. Ansatz / Ergebnis 2019	Ermächtigungsü bertragungen nach 2020
09	- Ausz. f. d. Erwerb v. beweglichem Anlagevermögen	29.956,35	56.000,00	26.000,00	10.704,58	-45.295,42	29.000,00
13	= Auszahlungen aus Investitionstätigkeit	29.956,35	56.000,00	26.000,00	10.704,58	-45.295,42	29.000,00
14	= Saldo aus Investitionstätigkeit (Einzahlungen ./ Auszahlungen)	-29.956,35	-56.000,00	-26.000,00	-10.704,58	45.295,42	-29.000,00
Investition I030108010 Mobiliar Gesamtschulen							
Nr.	Bezeichnung	Ergebnis 2018	Fortgeschr. Ansatz 2019	davon Ermächtigungsü bertragungen aus 2018	Ergebnis 2019	Vergleich Fortgeschr. Ansatz / Ergebnis 2019	Ermächtigungsü bertragungen nach 2020
09	- Ausz. f. d. Erwerb v. beweglichem Anlagevermögen	14.154,24	9.150,00	0,00	5.962,67	-3.187,33	0,00
13	= Auszahlungen aus Investitionstätigkeit	14.154,24	9.150,00	0,00	5.962,67	-3.187,33	0,00
14	= Saldo aus Investitionstätigkeit (Einzahlungen ./ Auszahlungen)	-14.154,24	-9.150,00	0,00	-5.962,67	3.187,33	0,00
Investition I030108011 Haustechnik Gesamtschulen							

Jahresabschluss 2019

Investitionsmaßnahmen (in T€) Produktbereich 03 Schulträgeraufgaben							
Kernhaushalt							
Nr.	Bezeichnung	Ergebnis 2018	Fortgeschr. Ansatz 2019	davon Ermächtigungsü bertragungen aus 2018	Ergebnis 2019	Vergleich Fortgeschr. Ansatz / Ergebnis 2019	Ermächtigungsü bertragungen nach 2020
09	- Ausz. f. d. Erwerb v. beweglichem Anlagevermögen	780,27	2.000,00	0,00	0,00	-2.000,00	0,00
13	= Auszahlungen aus Investitionstätigkeit	780,27	2.000,00	0,00	0,00	-2.000,00	0,00
14	= Saldo aus Investitionstätigkeit (Einzahlungen ./ . Auszahlungen)	-780,27	-2.000,00	0,00	0,00	2.000,00	0,00
Investition I030108012 Sportgeräte Gesamtschulen							
Nr.	Bezeichnung	Ergebnis 2018	Fortgeschr. Ansatz 2019	davon Ermächtigungsü bertragungen aus 2018	Ergebnis 2019	Vergleich Fortgeschr. Ansatz / Ergebnis 2019	Ermächtigungsü bertragungen nach 2020
09	- Ausz. f. d. Erwerb v. beweglichem Anlagevermögen	0,00	8.000,00	0,00	3.072,29	-4.927,71	0,00
13	= Auszahlungen aus Investitionstätigkeit	0,00	8.000,00	0,00	3.072,29	-4.927,71	0,00
14	= Saldo aus Investitionstätigkeit (Einzahlungen ./ . Auszahlungen)	0,00	-8.000,00	0,00	-3.072,29	4.927,71	0,00
Investition I030108013 Bewegliches Vermögen und Lehrmittel Gesamtschulen							
Nr.	Bezeichnung	Ergebnis 2018	Fortgeschr. Ansatz 2019	davon Ermächtigungsü bertragungen aus 2018	Ergebnis 2019	Vergleich Fortgeschr. Ansatz / Ergebnis 2019	Ermächtigungsü bertragungen nach 2020
09	- Ausz. f. d. Erwerb v. beweglichem Anlagevermögen	49.142,18	35.200,00	0,00	14.069,89	-21.130,11	0,00
13	= Auszahlungen aus Investitionstätigkeit	49.142,18	35.200,00	0,00	14.069,89	-21.130,11	0,00
14	= Saldo aus Investitionstätigkeit (Einzahlungen ./ . Auszahlungen)	-49.142,18	-35.200,00	0,00	-14.069,89	21.130,11	0,00
Investition I030108014 Inklusion Gesamtschulen							
Nr.	Bezeichnung	Ergebnis 2018	Fortgeschr. Ansatz 2019	davon Ermächtigungsü bertragungen aus 2018	Ergebnis 2019	Vergleich Fortgeschr. Ansatz / Ergebnis 2019	Ermächtigungsü bertragungen nach 2020
09	- Ausz. f. d. Erwerb v. beweglichem Anlagevermögen	2.767,54	6.800,00	0,00	226,10	-6.573,90	0,00
13	= Auszahlungen aus Investitionstätigkeit	2.767,54	6.800,00	0,00	226,10	-6.573,90	0,00
14	= Saldo aus Investitionstätigkeit (Einzahlungen ./ . Auszahlungen)	-2.767,54	-6.800,00	0,00	-226,10	6.573,90	0,00
Investition I030108020 Medienentwicklungsplanung Gesamtschulen							
Nr.	Bezeichnung	Ergebnis 2018	Fortgeschr. Ansatz 2019	davon Ermächtigungsü bertragungen aus 2018	Ergebnis 2019	Vergleich Fortgeschr. Ansatz / Ergebnis 2019	Ermächtigungsü bertragungen nach 2020
09	- Ausz. f. d. Erwerb v. beweglichem Anlagevermögen	41.869,77	31.000,00	0,00	39.975,83	8.975,83	0,00
13	= Auszahlungen aus Investitionstätigkeit	41.869,77	31.000,00	0,00	39.975,83	8.975,83	0,00
14	= Saldo aus Investitionstätigkeit (Einzahlungen ./ . Auszahlungen)	-41.869,77	-31.000,00	0,00	-39.975,83	-8.975,83	0,00
Investition I030108021 WLAN-Ausbau, diverse Schulen							
Nr.	Bezeichnung	Ergebnis 2018	Fortgeschr. Ansatz 2019	davon Ermächtigungsü bertragungen aus 2018	Ergebnis 2019	Vergleich Fortgeschr. Ansatz / Ergebnis 2019	Ermächtigungsü bertragungen nach 2020
08	- Auszahlungen für Baumaßnahmen	0,00	0,00	0,00	0,00	0,00	89.000,00
09	- Ausz. f. d. Erwerb v. beweglichem Anlagevermögen	0,00	19.000,00	0,00	0,00	-19.000,00	25.000,00
13	= Auszahlungen aus Investitionstätigkeit	0,00	19.000,00	0,00	0,00	-19.000,00	114.000,00
14	= Saldo aus Investitionstätigkeit (Einzahlungen ./ . Auszahlungen)	0,00	-19.000,00	0,00	0,00	19.000,00	-114.000,00
Investition I030108030 Schuldbudget Gesamtschulen							
Nr.	Bezeichnung	Ergebnis 2018	Fortgeschr. Ansatz 2019	davon Ermächtigungsü bertragungen aus 2018	Ergebnis 2019	Vergleich Fortgeschr. Ansatz / Ergebnis 2019	Ermächtigungsü bertragungen nach 2020
09	- Ausz. f. d. Erwerb v. beweglichem Anlagevermögen	14.037,63	17.500,00	0,00	17.346,30	-153,70	0,00

Jahresabschluss 2019

Investitionsmaßnahmen (in T€) Produktbereich 03 Schulträgeraufgaben

Kernhaushalt

Nr.	Bezeichnung	Ergebnis 2018	Fortgeschr. Ansatz 2019	davon Ermächtigungsü- bertragungen aus 2018	Ergebnis 2019	Vergleich Fortgeschr. Ansatz / Ergebnis 2019	Ermächtigungsü- bertragungen nach 2020
13	= Auszahlungen aus Investitionstätigkeit	14.037,63	17.500,00	0,00	17.346,30	-153,70	0,00
14	= Saldo aus Investitionstätigkeit (Einzahlungen ./. Auszahlungen)	-14.037,63	-17.500,00	0,00	-17.346,30	153,70	0,00

Jahresabschluss 2019

Teilergebnisrechnung Produktbereich 04 Kultur und Wissenschaft

Kernhaushalt

Nr.	Bezeichnung	Ergebnis 2018	Fortgeschr. Ansatz 2019	davon Ermächtigungsübertragungen aus 2018	Ergebnis 2019	Vergleich Fortgeschr. Ansatz / Ergebnis 2019	Ermächtigungsübertragungen nach 2020
02	+ Zuwendungen und allgemeine Umlagen	876.873,23	801.690,00	0,00	998.127,20	196.437,20	0,00
04	+ Öffentlich-rechtliche Leistungsentgelte	52.159,09	65.700,00	0,00	49.626,95	-16.073,05	0,00
05	+ Privatrechtliche Leistungsentgelte	1.527.975,91	1.584.900,00	0,00	1.434.739,29	-150.160,71	0,00
06	+ Kostenerstattungen und Kostenumlagen	16.351,28	89.100,00	0,00	18.930,63	-70.169,37	0,00
07	+ Sonstige ordentliche Erträge	36.766,05	38.400,00	0,00	65.114,18	26.714,18	0,00
10	= Ordentliche Erträge	2.510.125,56	2.579.790,00	0,00	2.566.538,25	-13.251,75	0,00
11	- Personalaufwendungen	5.373.940,96	5.209.804,00	0,00	5.619.212,53	409.408,53	0,00
13	- Aufwendungen für Sach- und Dienstleistungen	542.758,77	762.000,00	0,00	507.176,70	-254.823,30	193.500,00
14	- Bilanzielle Abschreibungen	315.245,09	362.700,00	0,00	343.543,46	-19.156,54	0,00
15	- Transferaufwendungen	549.140,93	577.110,00	0,00	561.959,94	-15.150,06	0,00
16	- Sonstige ordentliche Aufwendungen	376.237,90	364.600,00	0,00	402.730,98	38.130,98	0,00
17	= Ordentliche Aufwendungen	7.157.323,65	7.276.214,00	0,00	7.434.623,61	158.409,61	193.500,00
18	= Ordentliches Ergebnis (= Zellen 10 und 17)	-4.647.198,09	-4.696.424,00	0,00	-4.868.085,36	-171.661,36	-193.500,00
21	= Finanzergebnis (= Zellen 19 und 20)	0,00	0,00	0,00	0,00	0,00	0,00
22	= Ergebnis der laufenden Verwaltungstätigkeit (= Zellen 18 und 21)	-4.647.198,09	-4.696.424,00	0,00	-4.868.085,36	-171.661,36	-193.500,00
25	= Außerordentliches Ergebnis (= Zellen 23 und 24)	0,00	0,00	0,00	0,00	0,00	0,00
26T	= Ergebnis vor Berücksichtigung der ILV	-4.647.198,09	-4.696.424,00	0,00	-4.868.085,36	-171.661,36	-193.500,00
27T	+ Erträge aus internen Leistungsbeziehungen	3.858,50	1.000,00	0,00	2.519,60	1.519,60	0,00
28T	- Aufwendungen aus internen Leistungsbeziehungen	1.521.466,38	1.597.600,00	0,00	1.550.018,36	-47.581,64	0,00
29T	= Teilergebnis (= Zellen 26T, 27T, 28T)	-6.164.805,97	-6.293.024,00	0,00	-6.415.584,12	-122.560,12	-193.500,00

Jahresabschluss 2019

Teilfinanzrechnung Produktbereich 04 Kultur und Wissenschaft

Kernhaushalt

Nr.	Bezeichnung	Ergebnis 2018	Fortgeschr. Ansatz 2019	davon Ermächtigungsü- bertragungen aus 2018	Ergebnis 2019	Vergleich Fortgeschr. Ansatz / Ergebnis 2019	Ermächtigungsü- bertragungen nach 2020
18	+ Zuwendungen für Investitionsmaßnahmen	14.758,00	4.100,00	0,00	5.000,00	900,00	0,00
23	= Einzahlungen aus Investitionstätigkeit	14.758,00	4.100,00	0,00	5.000,00	900,00	0,00
25	- Auszahlungen für Baumaßnahmen	33.341,34	310.000,00	0,00	183.094,96	-126.905,04	6.000,00
26	- Ausz. f. d. Erwerb v. beweglichem Anlagevermögen	169.875,53	199.910,00	39.800,00	168.173,71	-31.736,29	37.000,00
30	= Auszahlungen aus Investitionstätigkeit	203.216,87	509.910,00	39.800,00	351.268,67	-158.641,33	43.000,00
31	= Saldo aus Investitionstätigkeit (Zellen 23 und 30)	-188.458,87	-505.810,00	-39.800,00	-346.268,67	159.541,33	-43.000,00

Investitionsmaßnahmen (in T€) Produktbereich 04 Kultur und Wissenschaft

Kernhaushalt

Investition V040701100 Apollo-Theater, Licht- und Tontechnik

Nr.	Bezeichnung	Ergebnis 2018	Fortgeschr. Ansatz 2019	davon Ermächtigungsü bertragungen aus 2018	Ergebnis 2019	Vergleich Fortgeschr. Ansatz / Ergebnis 2019	Ermächtigungsü bertragungen nach 2020
7853000	Auszahlungen techn. Anlagen/Betriebsvorrichtungen	33.341,34	40.000,00	0,00	0,00	-40.000,00	0,00
7831000	Erwerb bewegl. Vermögen > 800€	0,00	0,00	0,00	31.346,11	31.346,11	0,00
13	= Auszahlungen aus Investitionstätigkeit	33.341,34	40.000,00	0,00	31.346,11	-8.653,89	0,00
14	= Saldo aus Investitionstätigkeit (Einzahlungen ./ Auszahlungen)	-33.341,34	-40.000,00	0,00	-31.346,11	8.653,89	0,00

Investition V040701101 Apollo-Theater, Zuschauerbestuhlung

Nr.	Bezeichnung	Ergebnis 2018	Fortgeschr. Ansatz 2019	davon Ermächtigungsü bertragungen aus 2018	Ergebnis 2019	Vergleich Fortgeschr. Ansatz / Ergebnis 2019	Ermächtigungsü bertragungen nach 2020
7853000	Auszahlungen techn. Anlagen/Betriebsvorrichtungen	0,00	270.000,00	0,00	183.094,96	-86.905,04	6.000,00
13	= Auszahlungen aus Investitionstätigkeit	0,00	270.000,00	0,00	183.094,96	-86.905,04	6.000,00
14	= Saldo aus Investitionstätigkeit (Einzahlungen ./ Auszahlungen)	0,00	-270.000,00	0,00	-183.094,96	86.905,04	-6.000,00

Investitionsmaßnahmen (in T€) Produktbereich 04 Kultur und Wissenschaft							
Kernhaushalt							
Investition I040101000 Veranstaltungen und Einrichtungen							
Nr.	Bezeichnung	Ergebnis 2018	Fortgeschr. Ansatz 2019	davon Ermächtigungsü bertragungen aus 2018	Ergebnis 2019	Vergleich Fortgeschr. Ansatz / Ergebnis 2019	Ermächtigungsü bertragungen nach 2020
09	- Ausz. f. d. Erwerb v. beweglichem Anlagevermögen	15.555,25	40.100,00	30.100,00	28.020,23	-12.079,77	7.000,00
13	= Auszahlungen aus Investitionstätigkeit	15.555,25	40.100,00	30.100,00	28.020,23	-12.079,77	7.000,00
14	= Saldo aus Investitionstätigkeit (Einzahlungen ./ Auszahlungen)	-15.555,25	-40.100,00	-30.100,00	-28.020,23	12.079,77	-7.000,00
Investition I040201000 Stadtarchiv							
Nr.	Bezeichnung	Ergebnis 2018	Fortgeschr. Ansatz 2019	davon Ermächtigungsü bertragungen aus 2018	Ergebnis 2019	Vergleich Fortgeschr. Ansatz / Ergebnis 2019	Ermächtigungsü bertragungen nach 2020
09	- Ausz. f. d. Erwerb v. beweglichem Anlagevermögen	1.194,85	15.500,00	0,00	13.767,12	-1.732,88	0,00
13	= Auszahlungen aus Investitionstätigkeit	1.194,85	15.500,00	0,00	13.767,12	-1.732,88	0,00
14	= Saldo aus Investitionstätigkeit (Einzahlungen ./ Auszahlungen)	-1.194,85	-15.500,00	0,00	-13.767,12	1.732,88	0,00
Investition I040301000 Stadtbibliothek							
Nr.	Bezeichnung	Ergebnis 2018	Fortgeschr. Ansatz 2019	davon Ermächtigungsü bertragungen aus 2018	Ergebnis 2019	Vergleich Fortgeschr. Ansatz / Ergebnis 2019	Ermächtigungsü bertragungen nach 2020
09	- Ausz. f. d. Erwerb v. beweglichem Anlagevermögen	38.254,98	15.450,00	0,00	6.560,41	-8.889,59	0,00
13	= Auszahlungen aus Investitionstätigkeit	38.254,98	15.450,00	0,00	6.560,41	-8.889,59	0,00
14	= Saldo aus Investitionstätigkeit (Einzahlungen ./ Auszahlungen)	-38.254,98	-15.450,00	0,00	-6.560,41	8.889,59	0,00
Investition I040301001 Bestsellerservice Medienerwerb							
Nr.	Bezeichnung	Ergebnis 2018	Fortgeschr. Ansatz 2019	davon Ermächtigungsü bertragungen aus 2018	Ergebnis 2019	Vergleich Fortgeschr. Ansatz / Ergebnis 2019	Ermächtigungsü bertragungen nach 2020
09	- Ausz. f. d. Erwerb v. beweglichem Anlagevermögen	0,00	1.600,00	0,00	0,00	-1.600,00	0,00
13	= Auszahlungen aus Investitionstätigkeit	0,00	1.600,00	0,00	0,00	-1.600,00	0,00
14	= Saldo aus Investitionstätigkeit (Einzahlungen ./ Auszahlungen)	0,00	-1.600,00	0,00	0,00	1.600,00	0,00
Investition I040301002 Medienerwerb allg.							
Nr.	Bezeichnung	Ergebnis 2018	Fortgeschr. Ansatz 2019	davon Ermächtigungsü bertragungen aus 2018	Ergebnis 2019	Vergleich Fortgeschr. Ansatz / Ergebnis 2019	Ermächtigungsü bertragungen nach 2020
09	- Ausz. f. d. Erwerb v. beweglichem Anlagevermögen	0,00	3.960,00	0,00	0,00	-3.960,00	0,00
13	= Auszahlungen aus Investitionstätigkeit	0,00	3.960,00	0,00	0,00	-3.960,00	0,00
14	= Saldo aus Investitionstätigkeit (Einzahlungen ./ Auszahlungen)	0,00	-3.960,00	0,00	0,00	3.960,00	0,00
Investition I040401000 Volkshochschule							
Nr.	Bezeichnung	Ergebnis 2018	Fortgeschr. Ansatz 2019	davon Ermächtigungsü bertragungen aus 2018	Ergebnis 2019	Vergleich Fortgeschr. Ansatz / Ergebnis 2019	Ermächtigungsü bertragungen nach 2020
09	- Ausz. f. d. Erwerb v. beweglichem Anlagevermögen	2.395,95	20.000,00	0,00	28.860,46	8.860,46	0,00
13	= Auszahlungen aus Investitionstätigkeit	2.395,95	20.000,00	0,00	28.860,46	8.860,46	0,00
14	= Saldo aus Investitionstätigkeit (Einzahlungen ./ Auszahlungen)	-2.395,95	-20.000,00	0,00	-28.860,46	-8.860,46	0,00
Investition I040501000 Museum							
Nr.	Bezeichnung	Ergebnis 2018	Fortgeschr. Ansatz 2019	davon Ermächtigungsü bertragungen aus 2018	Ergebnis 2019	Vergleich Fortgeschr. Ansatz / Ergebnis 2019	Ermächtigungsü bertragungen nach 2020
09	- Ausz. f. d. Erwerb v. beweglichem Anlagevermögen	32.149,34	16.400,00	0,00	15.164,71	-1.235,29	0,00

Investitionsmaßnahmen (in T€) Produktbereich 04 Kultur und Wissenschaft

Kernhaushalt

Nr.	Bezeichnung	Ergebnis 2018	Fortgeschr. Ansatz 2019	davon Ermächtigungsü bertragungen aus 2018	Ergebnis 2019	Vergleich Fortgeschr. Ansatz / Ergebnis 2019	Ermächtigungsü bertragungen nach 2020
13	= Auszahlungen aus Investitionstätigkeit	32.149,34	16.400,00	0,00	15.164,71	-1.235,29	0,00
14	= Saldo aus Investitionstätigkeit (Einzahlungen ./ Auszahlungen)	-32.149,34	-16.400,00	0,00	-15.164,71	1.235,29	0,00

Investition I040501001 Ergänzung der Sammlungen

Nr.	Bezeichnung	Ergebnis 2018	Fortgeschr. Ansatz 2019	davon Ermächtigungsü bertragungen aus 2018	Ergebnis 2019	Vergleich Fortgeschr. Ansatz / Ergebnis 2019	Ermächtigungsü bertragungen nach 2020
09	- Ausz. f. d. Erwerb v. beweglichem Anlagevermögen	22.143,62	10.200,00	0,00	10.559,86	359,86	0,00
13	= Auszahlungen aus Investitionstätigkeit	22.143,62	10.200,00	0,00	10.559,86	359,86	0,00
14	= Saldo aus Investitionstätigkeit (Einzahlungen ./ Auszahlungen)	-22.143,62	-10.200,00	0,00	-10.559,86	-359,86	0,00

Investition I040601000 Musikschule

Nr.	Bezeichnung	Ergebnis 2018	Fortgeschr. Ansatz 2019	davon Ermächtigungsü bertragungen aus 2018	Ergebnis 2019	Vergleich Fortgeschr. Ansatz / Ergebnis 2019	Ermächtigungsü bertragungen nach 2020
01	Einzahlungen aus Zuwendungen für Investitionsmaßnahmen	9.008,00	1.000,00	0,00	0,00	-1.000,00	0,00
06	= Einzahlungen aus Investitionstätigkeit	9.008,00	1.000,00	0,00	0,00	-1.000,00	0,00
09	- Ausz. f. d. Erwerb v. beweglichem Anlagevermögen	6.706,81	16.700,00	9.700,00	20.633,81	3.933,81	0,00
13	= Auszahlungen aus Investitionstätigkeit	6.706,81	16.700,00	9.700,00	20.633,81	3.933,81	0,00
14	= Saldo aus Investitionstätigkeit (Einzahlungen ./ Auszahlungen)	2.301,19	-15.700,00	-9.700,00	-20.633,81	-4.933,81	0,00

Investition I040601001 Projekt Jekits

Nr.	Bezeichnung	Ergebnis 2018	Fortgeschr. Ansatz 2019	davon Ermächtigungsü bertragungen aus 2018	Ergebnis 2019	Vergleich Fortgeschr. Ansatz / Ergebnis 2019	Ermächtigungsü bertragungen nach 2020
01	Einzahlungen aus Zuwendungen für Investitionsmaßnahmen	5.750,00	3.100,00	0,00	5.000,00	1.900,00	0,00
06	= Einzahlungen aus Investitionstätigkeit	5.750,00	3.100,00	0,00	5.000,00	1.900,00	0,00
09	- Ausz. f. d. Erwerb v. beweglichem Anlagevermögen	20.032,01	15.000,00	0,00	12.113,01	-2.886,99	0,00
13	= Auszahlungen aus Investitionstätigkeit	20.032,01	15.000,00	0,00	12.113,01	-2.886,99	0,00
14	= Saldo aus Investitionstätigkeit (Einzahlungen ./ Auszahlungen)	-14.282,01	-11.900,00	0,00	-7.113,01	4.786,99	0,00

Investition I040701000 Apollo Theater

Nr.	Bezeichnung	Ergebnis 2018	Fortgeschr. Ansatz 2019	davon Ermächtigungsü bertragungen aus 2018	Ergebnis 2019	Vergleich Fortgeschr. Ansatz / Ergebnis 2019	Ermächtigungsü bertragungen nach 2020
09	- Ausz. f. d. Erwerb v. beweglichem Anlagevermögen	31.442,72	45.000,00	0,00	1.147,99	-43.852,01	30.000,00
13	= Auszahlungen aus Investitionstätigkeit	31.442,72	45.000,00	0,00	1.147,99	-43.852,01	30.000,00
14	= Saldo aus Investitionstätigkeit (Einzahlungen ./ Auszahlungen)	-31.442,72	-45.000,00	0,00	-1.147,99	43.852,01	-30.000,00

Jahresabschluss 2019

Teilergebnisrechnung Produktbereich 05 Soziale Leistungen

Kernhaushalt

Nr.	Bezeichnung	Ergebnis 2018	Fortgeschr. Ansatz 2019	davon Ermächtigungsübertragungen aus 2018	Ergebnis 2019	Vergleich Fortgeschr. Ansatz / Ergebnis 2019	Ermächtigungsübertragungen nach 2020
02	+ Zuwendungen und allgemeine Umlagen	4.286.417,74	7.069.700,00	0,00	6.209.107,14	-860.592,86	0,00
03	+ Sonstige Transfererträge	1.360.983,10	450.000,00	0,00	1.207.684,60	757.684,60	0,00
04	+ Öffentlich-rechtliche Leistungsentgelte	806.938,51	850.000,00	0,00	799.702,95	-50.297,05	0,00
05	+ Privatrechtliche Leistungsentgelte	1.140,00	3.700,00	0,00	876,00	-2.824,00	0,00
06	+ Kostenerstattungen und Kostenumlagen	2.730.384,53	2.570.500,00	0,00	2.789.149,36	218.649,36	0,00
07	+ Sonstige ordentliche Erträge	264.965,26	1.500,00	0,00	201.589,37	200.089,37	0,00
10	= Ordentliche Erträge	9.450.829,14	10.945.400,00	0,00	11.208.109,42	262.709,42	0,00
11	- Personalaufwendungen	4.600.554,73	4.770.882,00	0,00	5.156.330,39	385.448,39	0,00
13	- Aufwendungen für Sach- und Dienstleistungen	1.060.651,73	2.019.650,00	140.000,00	980.455,67	-1.039.194,33	12.000,00
14	- Bilanzielle Abschreibungen	209.344,77	54.000,00	0,00	188.194,49	134.194,49	0,00
15	- Transferaufwendungen	8.213.934,21	8.946.379,84	44.779,84	7.784.100,81	-1.162.279,03	104.518,63
16	- Sonstige ordentliche Aufwendungen	1.457.009,38	1.067.100,00	0,00	1.563.011,98	495.911,98	0,00
17	= Ordentliche Aufwendungen	15.541.494,82	16.858.011,84	184.779,84	15.672.093,34	-1.185.918,50	116.518,63
18	= Ordentliches Ergebnis (= Zellen 10 und 17)	-6.090.665,68	-5.912.611,84	-184.779,84	-4.463.983,92	1.448.627,92	-116.518,63
21	= Finanzergebnis (= Zellen 19 und 20)	0,00	0,00	0,00	0,00	0,00	0,00
22	= Ergebnis der laufenden Verwaltungstätigkeit (= Zellen 18 und 21)	-6.090.665,68	-5.912.611,84	-184.779,84	-4.463.983,92	1.448.627,92	-116.518,63
25	= Außerordentliches Ergebnis (= Zellen 23 und 24)	0,00	0,00	0,00	0,00	0,00	0,00
26T	= Ergebnis vor Berücksichtigung der ILV	-6.090.665,68	-5.912.611,84	-184.779,84	-4.463.983,92	1.448.627,92	-116.518,63
27T	+ Erträge aus internen Leistungsbeziehungen	12,00	0,00	0,00	36,00	36,00	0,00
28T	- Aufwendungen aus internen Leistungsbeziehungen	525.265,43	363.000,00	0,00	554.981,93	191.981,93	0,00
29T	= Teilergebnis (= Zellen 26T, 27T, 28T)	-6.615.919,11	-6.275.611,84	-184.779,84	-5.018.929,85	1.256.681,99	-116.518,63

Teilfinanzrechnung Produktbereich 05 Soziale Leistungen

Kernhaushalt

Nr.	Bezeichnung	Ergebnis 2018	Fortgeschr. Ansatz 2019	davon Ermächtigungsü- bertragungen aus 2018	Ergebnis 2019	Vergleich Fortgeschr. Ansatz / Ergebnis 2019	Ermächtigungsü- bertragungen nach 2020
18	+ Zuwendungen für Investitionsmaßnahmen	2.187,50	0,00	0,00	0,00	0,00	0,00
23	= Einzahlungen aus Investitionstätigkeit	2.187,50	0,00	0,00	0,00	0,00	0,00
25	- Auszahlungen für Baumaßnahmen	4.964,75	0,00	0,00	1.252,28	1.252,28	0,00
26	- Ausz. f. d. Erwerb v. beweglichem Anlagevermögen	18.412,74	41.800,00	16.300,00	15.497,38	-26.302,62	0,00
30	= Auszahlungen aus Investitionstätigkeit	23.377,49	41.800,00	16.300,00	16.749,66	-25.050,34	0,00
31	= Saldo aus Investitionstätigkeit (Zellen 23 und 30)	-21.189,99	-41.800,00	-16.300,00	-16.749,66	25.050,34	0,00

Investitionsmaßnahmen (in T€) Produktbereich 05 Soziale Leistungen

Kernhaushalt

Investition H050102000 Ehem. Kreiswehrrersatzamt Tiergartenstr. 58

Nr.	Bezeichnung	Ergebnis 2018	Fortgeschr. Ansatz 2019	davon Ermächtigungsü- bertragungen aus 2018	Ergebnis 2019	Vergleich Fortgeschr. Ansatz / Ergebnis 2019	Ermächtigungsü- bertragungen nach 2020
7831000	Erwerb bewegl. Vermögen > 800€	0,00	1.300,00	1.300,00	0,00	-1.300,00	0,00
13	= Auszahlungen aus Investitionstätigkeit	0,00	1.300,00	1.300,00	0,00	-1.300,00	0,00
14	= Saldo aus Investitionstätigkeit (Einzahlungen ./. Auszahlungen)	0,00	-1.300,00	-1.300,00	0,00	1.300,00	0,00

Investitionsmaßnahmen (in T€) Produktbereich 05 Soziale Leistungen

Kernhaushalt

Investition I050101000 Soziale Hilfen

Nr.	Bezeichnung	Ergebnis 2018	Fortgeschr. Ansatz 2019	davon Ermächtigungsü bertragungen aus 2018	Ergebnis 2019	Vergleich Fortgeschr. Ansatz / Ergebnis 2019	Ermächtigungsü bertragungen nach 2020
01	Einzahlungen aus Zuwendungen für Investitionsmaßnahmen	2.187,50	0,00	0,00	0,00	0,00	0,00
06	= Einzahlungen aus Investitionstätigkeit	2.187,50	0,00	0,00	0,00	0,00	0,00
09	- Ausz. f. d. Erwerb v. beweglichem Anlagevermögen	5.512,86	400,00	0,00	6.917,91	6.517,91	0,00
13	= Auszahlungen aus Investitionstätigkeit	5.512,86	400,00	0,00	6.917,91	6.517,91	0,00
14	= Saldo aus Investitionstätigkeit (Einzahlungen ./ Auszahlungen)	-3.325,36	-400,00	0,00	-6.917,91	-6.517,91	0,00

Investition I050102000 Hilfen nach dem Asylbewerberleistungsgesetz

Nr.	Bezeichnung	Ergebnis 2018	Fortgeschr. Ansatz 2019	davon Ermächtigungsü bertragungen aus 2018	Ergebnis 2019	Vergleich Fortgeschr. Ansatz / Ergebnis 2019	Ermächtigungsü bertragungen nach 2020
08	- Auszahlungen für Baumaßnahmen	4.964,75	0,00	0,00	1.252,28	1.252,28	0,00
09	- Ausz. f. d. Erwerb v. beweglichem Anlagevermögen	7.863,89	36.000,00	15.000,00	7.756,66	-28.243,34	0,00
13	= Auszahlungen aus Investitionstätigkeit	12.828,64	36.000,00	15.000,00	9.008,94	-26.991,06	0,00
14	= Saldo aus Investitionstätigkeit (Einzahlungen ./ Auszahlungen)	-12.828,64	-36.000,00	-15.000,00	-9.008,94	26.991,06	0,00

Investition I050103000 Sonstige soziale Angelegenheiten

Nr.	Bezeichnung	Ergebnis 2018	Fortgeschr. Ansatz 2019	davon Ermächtigungsü bertragungen aus 2018	Ergebnis 2019	Vergleich Fortgeschr. Ansatz / Ergebnis 2019	Ermächtigungsü bertragungen nach 2020
09	- Ausz. f. d. Erwerb v. beweglichem Anlagevermögen	3.613,63	2.700,00	0,00	268,45	-2.431,55	0,00
13	= Auszahlungen aus Investitionstätigkeit	3.613,63	2.700,00	0,00	268,45	-2.431,55	0,00
14	= Saldo aus Investitionstätigkeit (Einzahlungen ./ Auszahlungen)	-3.613,63	-2.700,00	0,00	-268,45	2.431,55	0,00

Investition I050105000 Amtsvormundschaften/-pflegschaften

Nr.	Bezeichnung	Ergebnis 2018	Fortgeschr. Ansatz 2019	davon Ermächtigungsü bertragungen aus 2018	Ergebnis 2019	Vergleich Fortgeschr. Ansatz / Ergebnis 2019	Ermächtigungsü bertragungen nach 2020
09	- Ausz. f. d. Erwerb v. beweglichem Anlagevermögen	1.422,36	1.400,00	0,00	554,36	-845,64	0,00
13	= Auszahlungen aus Investitionstätigkeit	1.422,36	1.400,00	0,00	554,36	-845,64	0,00
14	= Saldo aus Investitionstätigkeit (Einzahlungen ./ Auszahlungen)	-1.422,36	-1.400,00	0,00	-554,36	845,64	0,00

Jahresabschluss 2019

Teilergebnisrechnung Produktbereich 06 Kinder-, Jugend- und Familienhilfe

Kernhaushalt

Nr.	Bezeichnung	Ergebnis 2018	Fortgeschr. Ansatz 2019	davon Ermächtigungsübertragungen aus 2018	Ergebnis 2019	Vergleich Fortgeschr. Ansatz / Ergebnis 2019	Ermächtigungsübertragungen nach 2020
02	+ Zuwendungen und allgemeine Umlagen	17.961.500,40	19.808.300,00	0,00	19.409.654,63	-398.645,37	0,00
03	+ Sonstige Transfererträge	800.147,69	752.000,00	0,00	877.652,01	125.652,01	0,00
04	+ Öffentlich-rechtliche Leistungsentgelte	1.927.392,82	2.020.000,00	0,00	1.921.195,94	-98.804,06	0,00
05	+ Privatrechtliche Leistungsentgelte	78.863,62	53.600,00	0,00	88.170,10	34.570,10	0,00
06	+ Kostenerstattungen und Kostenumlagen	3.563.740,38	4.361.400,00	0,00	4.641.808,19	280.408,19	0,00
07	+ Sonstige ordentliche Erträge	93.884,94	1.600,00	0,00	150.161,35	148.561,35	0,00
10	= Ordentliche Erträge	24.425.529,85	26.996.900,00	0,00	27.088.642,22	91.742,22	0,00
11	- Personalaufwendungen	7.917.707,84	7.904.945,89	16.184,89	8.198.769,02	293.823,13	7.116,06
13	- Aufwendungen für Sach- und Dienstleistungen	592.106,75	1.076.287,29	154.287,29	650.602,24	-425.685,05	515.241,73
14	- Bilanzielle Abschreibungen	180.544,86	61.100,00	0,00	65.508,36	4.408,36	0,00
15	- Transferaufwendungen	56.627.250,87	60.528.050,00	29.950,00	59.175.979,11	-1.352.070,89	146.071,00
16	- Sonstige ordentliche Aufwendungen	110.815,81	128.800,00	0,00	136.582,27	7.782,27	0,00
17	= Ordentliche Aufwendungen	65.428.426,13	69.699.183,18	200.422,18	68.227.441,00	-1.471.742,18	668.428,79
18	= Ordentliches Ergebnis (= Zellen 10 und 17)	-41.002.896,28	-42.702.283,18	-200.422,18	-41.138.798,78	1.563.484,40	-668.428,79
21	= Finanzergebnis (= Zellen 19 und 20)	0,00	0,00	0,00	0,00	0,00	0,00
22	= Ergebnis der laufenden Verwaltungstätigkeit (= Zellen 18 und 21)	-41.002.896,28	-42.702.283,18	-200.422,18	-41.138.798,78	1.563.484,40	-668.428,79
25	= Außerordentliches Ergebnis (= Zellen 23 und 24)	0,00	0,00	0,00	0,00	0,00	0,00
26T	= Ergebnis vor Berücksichtigung der ILV	-41.002.896,28	-42.702.283,18	-200.422,18	-41.138.798,78	1.563.484,40	-668.428,79
27T	+ Erträge aus internen Leistungsbeziehungen	-347,00	145.000,00	0,00	0,00	-145.000,00	0,00
28T	- Aufwendungen aus internen Leistungsbeziehungen	899.693,31	1.194.300,00	0,00	961.232,51	-233.067,49	0,00
29T	= Teilergebnis (= Zellen 26T, 27T, 28T)	-41.902.936,59	-43.751.583,18	-200.422,18	-42.100.031,29	1.651.551,89	-668.428,79

Jahresabschluss 2019

Teilfinanzrechnung Produktbereich 06 Kinder-, Jugend- und Familienhilfe

Kernhaushalt

Nr.	Bezeichnung	Ergebnis 2018	Fortgeschr. Ansatz 2019	davon Ermächtigungsü- bertragungen aus 2018	Ergebnis 2019	Vergleich Fortgeschr. Ansatz / Ergebnis 2019	Ermächtigungsü- bertragungen nach 2020
18	+ Zuwendungen für Investitionsmaßnahmen	59.787,20	2.283.200,00	0,00	924.808,98	-1.358.391,02	0,00
19	+ Einzahlungen aus der Veräußerung von Sachanlagen	0,00	0,00	0,00	275,00	275,00	0,00
22	+ Sonstige Investitionseinzahlungen	0,00	0,00	0,00	97,86	97,86	0,00
23	= Einzahlungen aus Investitionstätigkeit	59.787,20	2.283.200,00	0,00	925.181,84	-1.358.018,16	0,00
25	- Auszahlungen für Baumaßnahmen	117.467,48	1.173.994,31	168.994,31	314.790,32	-859.203,99	841.261,11
26	- Ausz. f. d. Erwerb v. beweglichem Anlagevermögen	31.975,87	45.000,00	0,00	41.613,32	-3.386,68	5.000,00
28	- Auszahlungen von aktivierbaren Zuwendungen	118.569,11	1.649.500,00	62.750,00	515.039,10	-1.134.460,90	273.700,00
29	- Sonstige Investitionsauszahlungen	15.750,00	0,00	0,00	37.800,00	37.800,00	0,00
30	= Auszahlungen aus Investitionstätigkeit	283.762,46	2.868.494,31	231.744,31	909.242,74	-1.959.251,57	1.119.961,11
31	= Saldo aus Investitionstätigkeit (Zellen 23 und 30)	-223.975,26	-585.294,31	-231.744,31	15.939,10	601.233,41	-1.119.961,11

Investitionsmaßnahmen (in T€) Produktbereich 06 Kinder-, Jugend- und Familienhilfe							
Kernhaushalt							
Investition H060201000 Ausbau U3 Konnexitätsmittel							
Nr.	Bezeichnung	Ergebnis 2018	Fortgeschr. Ansatz 2019	davon Ermächtigungsü bertragungen aus 2018	Ergebnis 2019	Vergleich Fortgeschr. Ansatz / Ergebnis 2019	Ermächtigungsü bertragungen nach 2020
7851000	Auszahlung für Hochbaumaßnahmen	0,00	25.000,00	25.000,00	0,00	-25.000,00	0,00
13	= Auszahlungen aus Investitionstätigkeit	0,00	25.000,00	25.000,00	0,00	-25.000,00	0,00
14	= Saldo aus Investitionstätigkeit (Einzahlungen ./ Auszahlungen)	0,00	-25.000,00	-25.000,00	0,00	25.000,00	0,00
Investition H060201057 KITA Saarbrücker Straße, Neubau							
Nr.	Bezeichnung	Ergebnis 2018	Fortgeschr. Ansatz 2019	davon Ermächtigungsü bertragungen aus 2018	Ergebnis 2019	Vergleich Fortgeschr. Ansatz / Ergebnis 2019	Ermächtigungsü bertragungen nach 2020
6811000	Investitionszuweisungen vom Land	0,00	164.500,00	0,00	0,00	-164.500,00	0,00
06	= Einzahlungen aus Investitionstätigkeit	0,00	164.500,00	0,00	0,00	-164.500,00	0,00
7818000	Investitionszuschüsse an übrige Bereiche	0,00	232.750,00	60.000,00	0,00	-232.750,00	0,00
13	= Auszahlungen aus Investitionstätigkeit	0,00	232.750,00	60.000,00	0,00	-232.750,00	0,00
14	= Saldo aus Investitionstätigkeit (Einzahlungen ./ Auszahlungen)	0,00	-68.250,00	-60.000,00	0,00	68.250,00	0,00
Investition H060201061 verschiedene KITAs, Ausbau U3-Betreuung							
Nr.	Bezeichnung	Ergebnis 2018	Fortgeschr. Ansatz 2019	davon Ermächtigungsü bertragungen aus 2018	Ergebnis 2019	Vergleich Fortgeschr. Ansatz / Ergebnis 2019	Ermächtigungsü bertragungen nach 2020
6811000	Investitionszuweisungen vom Land	54.287,20	5.250,00	0,00	78.750,00	73.500,00	0,00
6817000	Investitionszuschüss. v.priv. Unternehmen/Vereinen und Stiftungen	0,00	0,00	0,00	39.900,00	39.900,00	0,00
6891000	Sonstige Investitionseinzahlungen u. a. Rückzahlung investiver Zuschüsse/Zuweisungen	0,00	0,00	0,00	97,86	97,86	0,00
06	= Einzahlungen aus Investitionstätigkeit	54.287,20	5.250,00	0,00	118.747,86	113.497,86	0,00
7818000	Investitionszuschüsse an übrige Bereiche	58.569,11	8.750,00	2.750,00	87.500,00	78.750,00	0,00
7891000	Rückzahlung investiver Zuwendungen und Zuschüsse	15.750,00	0,00	0,00	37.800,00	37.800,00	0,00
13	= Auszahlungen aus Investitionstätigkeit	74.319,11	8.750,00	2.750,00	125.300,00	116.550,00	0,00
14	= Saldo aus Investitionstätigkeit (Einzahlungen ./ Auszahlungen)	-20.031,91	-3.500,00	-2.750,00	-6.552,14	-3.052,14	0,00
Investition H060201062 Kita Zeil, Ausbau "U3"-Betreuung							
Nr.	Bezeichnung	Ergebnis 2018	Fortgeschr. Ansatz 2019	davon Ermächtigungsü bertragungen aus 2018	Ergebnis 2019	Vergleich Fortgeschr. Ansatz / Ergebnis 2019	Ermächtigungsü bertragungen nach 2020
7851000	Auszahlung für Hochbaumaßnahmen	134,77	0,00	0,00	0,00	0,00	0,00
13	= Auszahlungen aus Investitionstätigkeit	134,77	0,00	0,00	0,00	0,00	0,00
14	= Saldo aus Investitionstätigkeit (Einzahlungen ./ Auszahlungen)	-134,77	0,00	0,00	0,00	0,00	0,00
Investition H060201087 Kita Waldesruh, Ausbau U3-Betreuung							
Nr.	Bezeichnung	Ergebnis 2018	Fortgeschr. Ansatz 2019	davon Ermächtigungsü bertragungen aus 2018	Ergebnis 2019	Vergleich Fortgeschr. Ansatz / Ergebnis 2019	Ermächtigungsü bertragungen nach 2020
7851000	Auszahlung für Hochbaumaßnahmen	6.350,09	0,00	0,00	0,00	0,00	0,00
13	= Auszahlungen aus Investitionstätigkeit	6.350,09	0,00	0,00	0,00	0,00	0,00
14	= Saldo aus Investitionstätigkeit (Einzahlungen ./ Auszahlungen)	-6.350,09	0,00	0,00	0,00	0,00	0,00
Investition H060201100 KITA Waldesruh, Erweiterung um 2 Gruppen							
Nr.	Bezeichnung	Ergebnis 2018	Fortgeschr. Ansatz 2019	davon Ermächtigungsü bertragungen aus 2018	Ergebnis 2019	Vergleich Fortgeschr. Ansatz / Ergebnis 2019	Ermächtigungsü bertragungen nach 2020
6811000	Investitionszuweisungen vom Land	0,00	830.000,00	0,00	290.294,96	-539.705,04	0,00
06	= Einzahlungen aus Investitionstätigkeit	0,00	830.000,00	0,00	290.294,96	-539.705,04	0,00

Investitionsmaßnahmen (in T€) Produktbereich 06 Kinder-, Jugend- und Familienhilfe							
Kernhaushalt							
Nr.	Bezeichnung	Ergebnis 2018	Fortgeschr. Ansatz 2019	davon Ermächtigungsü bertragungen aus 2018	Ergebnis 2019	Vergleich Fortgeschr. Ansatz / Ergebnis 2019	Ermächtigungsü bertragungen nach 2020
7851000	Auszahlung für Hochbaumaßnahmen	478,14	945.356,86	95.356,86	199.501,16	-745.855,70	748.000,00
7818000	Investitionszuschüsse an übrige Bereiche	0,00	140.000,00	0,00	65.000,00	-75.000,00	0,00
13	= Auszahlungen aus Investitionstätigkeit	478,14	1.085.356,86	95.356,86	264.501,16	-820.855,70	748.000,00
14	= Saldo aus Investitionstätigkeit (Einzahlungen / . Auszahlungen)	-478,14	-255.356,86	-95.356,86	25.793,80	281.150,66	-748.000,00
Investition H060201102 Kita Zur Zinsenbach, Erweiterung							
Nr.	Bezeichnung	Ergebnis 2018	Fortgeschr. Ansatz 2019	davon Ermächtigungsü bertragungen aus 2018	Ergebnis 2019	Vergleich Fortgeschr. Ansatz / Ergebnis 2019	Ermächtigungsü bertragungen nach 2020
6811000	Investitionszuweisungen vom Land	0,00	405.000,00	0,00	0,00	-405.000,00	0,00
06	= Einzahlungen aus Investitionstätigkeit	0,00	405.000,00	0,00	0,00	-405.000,00	0,00
7818000	Investitionszuschüsse an übrige Bereiche	0,00	501.000,00	0,00	0,00	-501.000,00	0,00
13	= Auszahlungen aus Investitionstätigkeit	0,00	501.000,00	0,00	0,00	-501.000,00	0,00
14	= Saldo aus Investitionstätigkeit (Einzahlungen / . Auszahlungen)	0,00	-96.000,00	0,00	0,00	96.000,00	0,00
Investition H060201103 Kita Am Kindergarten, Neubau							
Nr.	Bezeichnung	Ergebnis 2018	Fortgeschr. Ansatz 2019	davon Ermächtigungsü bertragungen aus 2018	Ergebnis 2019	Vergleich Fortgeschr. Ansatz / Ergebnis 2019	Ermächtigungsü bertragungen nach 2020
6811000	Investitionszuweisungen vom Land	0,00	173.250,00	0,00	63.000,00	-110.250,00	0,00
06	= Einzahlungen aus Investitionstätigkeit	0,00	173.250,00	0,00	63.000,00	-110.250,00	0,00
7818000	Investitionszuschüsse an übrige Bereiche	0,00	152.500,00	0,00	3.000,00	-149.500,00	0,00
13	= Auszahlungen aus Investitionstätigkeit	0,00	152.500,00	0,00	3.000,00	-149.500,00	0,00
14	= Saldo aus Investitionstätigkeit (Einzahlungen / . Auszahlungen)	0,00	20.750,00	0,00	60.000,00	39.250,00	0,00
Investition H060201104 Kita In der Weidenbach(Hammerhütter Schule) Neubau							
Nr.	Bezeichnung	Ergebnis 2018	Fortgeschr. Ansatz 2019	davon Ermächtigungsü bertragungen aus 2018	Ergebnis 2019	Vergleich Fortgeschr. Ansatz / Ergebnis 2019	Ermächtigungsü bertragungen nach 2020
6811000	Investitionszuweisungen vom Land	0,00	157.500,00	0,00	157.500,00	0,00	0,00
06	= Einzahlungen aus Investitionstätigkeit	0,00	157.500,00	0,00	157.500,00	0,00	0,00
7818000	Investitionszuschüsse an übrige Bereiche	0,00	175.000,00	0,00	175.000,00	0,00	0,00
13	= Auszahlungen aus Investitionstätigkeit	0,00	175.000,00	0,00	175.000,00	0,00	0,00
14	= Saldo aus Investitionstätigkeit (Einzahlungen / . Auszahlungen)	0,00	-17.500,00	0,00	-17.500,00	0,00	0,00
Investition H060201105 Kita Gläserstraße, Erneuerung Außen-/Innenbereich							
Nr.	Bezeichnung	Ergebnis 2018	Fortgeschr. Ansatz 2019	davon Ermächtigungsü bertragungen aus 2018	Ergebnis 2019	Vergleich Fortgeschr. Ansatz / Ergebnis 2019	Ermächtigungsü bertragungen nach 2020
6811000	Investitionszuweisungen vom Land	0,00	125.000,00	0,00	114.537,50	-10.462,50	0,00
06	= Einzahlungen aus Investitionstätigkeit	0,00	125.000,00	0,00	114.537,50	-10.462,50	0,00
7851000	Auszahlung für Hochbaumaßnahmen	0,00	155.000,00	0,00	1.506,75	-153.493,25	63.300,00
7852000	Auszahlung für Tiefbaumaßnahmen	0,00	0,00	0,00	69.308,86	69.308,86	0,00
7853900	Auszahlung Festwert Aufwuchs / NW-Räume	0,00	0,00	0,00	1.492,60	1.492,60	0,00
13	= Auszahlungen aus Investitionstätigkeit	0,00	155.000,00	0,00	72.308,21	-82.691,79	63.300,00
14	= Saldo aus Investitionstätigkeit (Einzahlungen / . Auszahlungen)	0,00	-30.000,00	0,00	42.229,29	72.229,29	-63.300,00
Investition H060201106 Kita Breitscheidstraße,Umbau ehem. Hüttentalschule							
Nr.	Bezeichnung	Ergebnis 2018	Fortgeschr. Ansatz 2019	davon Ermächtigungsü bertragungen aus 2018	Ergebnis 2019	Vergleich Fortgeschr. Ansatz / Ergebnis 2019	Ermächtigungsü bertragungen nach 2020
7851000	Auszahlung für Hochbaumaßnahmen	61.132,74	39.663,62	39.663,62	11.199,59	-28.464,03	29.961,11
7832000	Erwerb bewegl. Vermögen 60-800€ (GVG)	0,00	0,00	0,00	706,56	706,56	0,00

Investitionsmaßnahmen (in T€) Produktbereich 06 Kinder-, Jugend- und Familienhilfe							
Kernhaushalt							
Nr.	Bezeichnung	Ergebnis 2018	Fortgeschr. Ansatz 2019	davon Ermächtigungsü bertragungen aus 2018	Ergebnis 2019	Vergleich Fortgeschr. Ansatz / Ergebnis 2019	Ermächtigungsü bertragungen nach 2020
7818000	Investitionszuschüsse an übrige Bereiche	60.000,00	0,00	0,00	0,00	0,00	0,00
13	= Auszahlungen aus Investitionstätigkeit	121.132,74	39.663,62	39.663,62	11.906,15	-27.757,47	29.961,11
14	= Saldo aus Investitionstätigkeit (Einzahlungen ./ Auszahlungen)	-121.132,74	-39.663,62	-39.663,62	-11.906,15	27.757,47	-29.961,11
Investition H060201108 Kita Oranienstraße, Umbau Realschule Am Häusling							
Nr.	Bezeichnung	Ergebnis 2018	Fortgeschr. Ansatz 2019	davon Ermächtigungsü bertragungen aus 2018	Ergebnis 2019	Vergleich Fortgeschr. Ansatz / Ergebnis 2019	Ermächtigungsü bertragungen nach 2020
7851000	Auszahlung für Hochbaumaßnahmen	49.371,74	8.973,83	8.973,83	21.355,61	12.381,78	0,00
7853900	Auszahlung Festwert Aufwuchs / NW-Räume	0,00	0,00	0,00	520,98	520,98	0,00
7832000	Erwerb bewegl. Vermögen 60-800€ (GVG)	0,00	0,00	0,00	2.171,68	2.171,68	0,00
13	= Auszahlungen aus Investitionstätigkeit	49.371,74	8.973,83	8.973,83	24.048,27	15.074,44	0,00
14	= Saldo aus Investitionstätigkeit (Einzahlungen ./ Auszahlungen)	-49.371,74	-8.973,83	-8.973,83	-24.048,27	-15.074,44	0,00
Investition H060201109 Waldkindergarten Heimbach							
Nr.	Bezeichnung	Ergebnis 2018	Fortgeschr. Ansatz 2019	davon Ermächtigungsü bertragungen aus 2018	Ergebnis 2019	Vergleich Fortgeschr. Ansatz / Ergebnis 2019	Ermächtigungsü bertragungen nach 2020
6811000	Investitionszuweisungen vom Land	0,00	108.000,00	0,00	0,00	-108.000,00	0,00
06	= Einzahlungen aus Investitionstätigkeit	0,00	108.000,00	0,00	0,00	-108.000,00	0,00
7852000	Auszahlung für Tiefbaumaßnahmen	0,00	0,00	0,00	9.904,77	9.904,77	0,00
7818000	Investitionszuschüsse an übrige Bereiche	0,00	120.000,00	0,00	0,00	-120.000,00	110.000,00
13	= Auszahlungen aus Investitionstätigkeit	0,00	120.000,00	0,00	9.904,77	-110.095,23	110.000,00
14	= Saldo aus Investitionstätigkeit (Einzahlungen ./ Auszahlungen)	0,00	-12.000,00	0,00	-9.904,77	2.095,23	-110.000,00
Investition H060201110 Kita Hengsbachstraße							
Nr.	Bezeichnung	Ergebnis 2018	Fortgeschr. Ansatz 2019	davon Ermächtigungsü bertragungen aus 2018	Ergebnis 2019	Vergleich Fortgeschr. Ansatz / Ergebnis 2019	Ermächtigungsü bertragungen nach 2020
6811000	Investitionszuweisungen vom Land	0,00	126.000,00	0,00	126.000,00	0,00	0,00
06	= Einzahlungen aus Investitionstätigkeit	0,00	126.000,00	0,00	126.000,00	0,00	0,00
7818000	Investitionszuschüsse an übrige Bereiche	0,00	133.000,00	0,00	133.000,00	0,00	0,00
13	= Auszahlungen aus Investitionstätigkeit	0,00	133.000,00	0,00	133.000,00	0,00	0,00
14	= Saldo aus Investitionstätigkeit (Einzahlungen ./ Auszahlungen)	0,00	-7.000,00	0,00	-7.000,00	0,00	0,00
Investition H060201111 Kita Nachtigallweg							
Nr.	Bezeichnung	Ergebnis 2018	Fortgeschr. Ansatz 2019	davon Ermächtigungsü bertragungen aus 2018	Ergebnis 2019	Vergleich Fortgeschr. Ansatz / Ergebnis 2019	Ermächtigungsü bertragungen nach 2020
6811000	Investitionszuweisungen vom Land	0,00	51.500,00	0,00	48.826,52	-2.673,48	0,00
06	= Einzahlungen aus Investitionstätigkeit	0,00	51.500,00	0,00	48.826,52	-2.673,48	0,00
7818000	Investitionszuschüsse an übrige Bereiche	0,00	54.300,00	0,00	51.539,10	-2.760,90	0,00
13	= Auszahlungen aus Investitionstätigkeit	0,00	54.300,00	0,00	51.539,10	-2.760,90	0,00
14	= Saldo aus Investitionstätigkeit (Einzahlungen ./ Auszahlungen)	0,00	-2.800,00	0,00	-2.712,58	87,42	0,00
Investition H060201112 Kita Hans-Thoma-Weg							
Nr.	Bezeichnung	Ergebnis 2018	Fortgeschr. Ansatz 2019	davon Ermächtigungsü bertragungen aus 2018	Ergebnis 2019	Vergleich Fortgeschr. Ansatz / Ergebnis 2019	Ermächtigungsü bertragungen nach 2020
6811000	Investitionszuweisungen vom Land	0,00	89.200,00	0,00	0,00	-89.200,00	0,00
06	= Einzahlungen aus Investitionstätigkeit	0,00	89.200,00	0,00	0,00	-89.200,00	0,00
7818000	Investitionszuschüsse an übrige Bereiche	0,00	89.200,00	0,00	0,00	-89.200,00	89.200,00

Investitionsmaßnahmen (in T€) Produktbereich 06 Kinder-, Jugend- und Familienhilfe

Kernhaushalt

Nr.	Bezeichnung	Ergebnis 2018	Fortgeschr. Ansatz 2019	davon Ermächtigungsü bertragungen aus 2018	Ergebnis 2019	Vergleich Fortgeschr. Ansatz / Ergebnis 2019	Ermächtigungsü bertragungen nach 2020
13	= Auszahlungen aus Investitionstätigkeit	0,00	89.200,00	0,00	0,00	-89.200,00	89.200,00
14	= Saldo aus Investitionstätigkeit (Einzahlungen ./ Auszahlungen)	0,00	0,00	0,00	0,00	0,00	-89.200,00

Investition H060201113 Kita Kirchweg

Nr.	Bezeichnung	Ergebnis 2018	Fortgeschr. Ansatz 2019	davon Ermächtigungsü bertragungen aus 2018	Ergebnis 2019	Vergleich Fortgeschr. Ansatz / Ergebnis 2019	Ermächtigungsü bertragungen nach 2020
6810000	Investitionszuweisungen vom Bund	0,00	43.000,00	0,00	0,00	-43.000,00	0,00
06	= Einzahlungen aus Investitionstätigkeit	0,00	43.000,00	0,00	0,00	-43.000,00	0,00
7818000	Investitionszuschüsse an übrige Bereiche	0,00	43.000,00	0,00	0,00	-43.000,00	43.000,00
13	= Auszahlungen aus Investitionstätigkeit	0,00	43.000,00	0,00	0,00	-43.000,00	43.000,00
14	= Saldo aus Investitionstätigkeit (Einzahlungen ./ Auszahlungen)	0,00	0,00	0,00	0,00	0,00	-43.000,00

Investitionsmaßnahmen (in T€) Produktbereich 06 Kinder-, Jugend- und Familienhilfe

Kernhaushalt

Investition V060202002 KiTS Eiserfeld-Zum Obstgarten, Ausstattung

Nr.	Bezeichnung	Ergebnis 2018	Fortgeschr. Ansatz 2019	davon Ermächtigungsü- bertragungen aus 2018	Ergebnis 2019	Vergleich Fortgeschr. Ansatz / Ergebnis 2019	Ermächtigungsü- bertragungen nach 2020
7818000	Investitionszuschüsse an übrige Bereiche	0,00	0,00	0,00	0,00	0,00	31.500,00
13	= Auszahlungen aus Investitionstätigkeit	0,00	0,00	0,00	0,00	0,00	31.500,00
14	= Saldo aus Investitionstätigkeit (Einzahlungen ./. Auszahlungen)	0,00	0,00	0,00	0,00	0,00	-31.500,00

Investitionsmaßnahmen (in T€) Produktbereich 06 Kinder-, Jugend- und Familienhilfe

Kernhaushalt

Investition I060101000 Hilfe für junge Menschen und ihre Familien

Nr.	Bezeichnung	Ergebnis 2018	Fortgeschr. Ansatz 2019	davon Ermächtigungsü bertragungen aus 2018	Ergebnis 2019	Vergleich Fortgeschr. Ansatz / Ergebnis 2019	Ermächtigungsü bertragungen nach 2020
02	+ Einzahlungen aus der Veräußerung von Sachanlagen	0,00	0,00	0,00	275,00	275,00	0,00
06	= Einzahlungen aus Investitionstätigkeit	0,00	0,00	0,00	275,00	275,00	0,00
09	- Ausz. f. d. Erwerb v. beweglichem Anlagevermögen	3.673,36	1.200,00	0,00	165,99	-1.034,01	0,00
13	= Auszahlungen aus Investitionstätigkeit	3.673,36	1.200,00	0,00	165,99	-1.034,01	0,00
14	= Saldo aus Investitionstätigkeit (Einzahlungen ./ Auszahlungen)	-3.673,36	-1.200,00	0,00	109,01	1.309,01	0,00

Investition I060201000 Kindertagesstätte Gläserstraße

Nr.	Bezeichnung	Ergebnis 2018	Fortgeschr. Ansatz 2019	davon Ermächtigungsü bertragungen aus 2018	Ergebnis 2019	Vergleich Fortgeschr. Ansatz / Ergebnis 2019	Ermächtigungsü bertragungen nach 2020
01	Einzahlungen aus Zuwendungen für Investitionsmaßnahmen	0,00	0,00	0,00	4.000,00	4.000,00	0,00
06	= Einzahlungen aus Investitionstätigkeit	0,00	0,00	0,00	4.000,00	4.000,00	0,00
09	- Ausz. f. d. Erwerb v. beweglichem Anlagevermögen	5.075,01	4.200,00	0,00	5.420,46	1.220,46	0,00
13	= Auszahlungen aus Investitionstätigkeit	5.075,01	4.200,00	0,00	5.420,46	1.220,46	0,00
14	= Saldo aus Investitionstätigkeit (Einzahlungen ./ Auszahlungen)	-5.075,01	-4.200,00	0,00	-1.420,46	2.779,54	0,00

Investition I060201001 Familienzentren

Nr.	Bezeichnung	Ergebnis 2018	Fortgeschr. Ansatz 2019	davon Ermächtigungsü bertragungen aus 2018	Ergebnis 2019	Vergleich Fortgeschr. Ansatz / Ergebnis 2019	Ermächtigungsü bertragungen nach 2020
01	Einzahlungen aus Zuwendungen für Investitionsmaßnahmen	0,00	5.000,00	0,00	0,00	-5.000,00	0,00
06	= Einzahlungen aus Investitionstätigkeit	0,00	5.000,00	0,00	0,00	-5.000,00	0,00
09	- Ausz. f. d. Erwerb v. beweglichem Anlagevermögen	3.259,52	5.000,00	0,00	3.814,10	-1.185,90	0,00
13	= Auszahlungen aus Investitionstätigkeit	3.259,52	5.000,00	0,00	3.814,10	-1.185,90	0,00
14	= Saldo aus Investitionstätigkeit (Einzahlungen ./ Auszahlungen)	-3.259,52	0,00	0,00	-3.814,10	-3.814,10	0,00

Investition I060201003 Tageseinrichtungen für Kinder/Fachabteilung

Nr.	Bezeichnung	Ergebnis 2018	Fortgeschr. Ansatz 2019	davon Ermächtigungsü bertragungen aus 2018	Ergebnis 2019	Vergleich Fortgeschr. Ansatz / Ergebnis 2019	Ermächtigungsü bertragungen nach 2020
09	- Ausz. f. d. Erwerb v. beweglichem Anlagevermögen	0,00	200,00	0,00	1.277,98	1.077,98	0,00
13	= Auszahlungen aus Investitionstätigkeit	0,00	200,00	0,00	1.277,98	1.077,98	0,00
14	= Saldo aus Investitionstätigkeit (Einzahlungen ./ Auszahlungen)	0,00	-200,00	0,00	-1.277,98	-1.077,98	0,00

Investition I060201004 SchwerpunktKita "Sprache und Integration" Gläserst

Nr.	Bezeichnung	Ergebnis 2018	Fortgeschr. Ansatz 2019	davon Ermächtigungsü bertragungen aus 2018	Ergebnis 2019	Vergleich Fortgeschr. Ansatz / Ergebnis 2019	Ermächtigungsü bertragungen nach 2020
09	- Ausz. f. d. Erwerb v. beweglichem Anlagevermögen	5.218,30	0,00	0,00	0,00	0,00	0,00
13	= Auszahlungen aus Investitionstätigkeit	5.218,30	0,00	0,00	0,00	0,00	0,00
14	= Saldo aus Investitionstätigkeit (Einzahlungen ./ Auszahlungen)	-5.218,30	0,00	0,00	0,00	0,00	0,00

Investition I060202000 Frühe Hilfen für Familien allg.

Nr.	Bezeichnung	Ergebnis 2018	Fortgeschr. Ansatz 2019	davon Ermächtigungsü bertragungen aus 2018	Ergebnis 2019	Vergleich Fortgeschr. Ansatz / Ergebnis 2019	Ermächtigungsü bertragungen nach 2020
09	- Ausz. f. d. Erwerb v. beweglichem Anlagevermögen	2.381,19	13.900,00	0,00	3.405,12	-10.494,88	5.000,00

Investitionsmaßnahmen (in T€) Produktbereich 06 Kinder-, Jugend- und Familienhilfe							
Kernhaushalt							
Nr.	Bezeichnung	Ergebnis 2018	Fortgeschr. Ansatz 2019	davon Ermächtigungsü bertragungen aus 2018	Ergebnis 2019	Vergleich Fortgeschr. Ansatz / Ergebnis 2019	Ermächtigungsü bertragungen nach 2020
13	= Auszahlungen aus Investitionstätigkeit	2.381,19	13.900,00	0,00	3.405,12	-10.494,88	5.000,00
14	= Saldo aus Investitionstätigkeit (Einzahlungen ./ Auszahlungen)	-2.381,19	-13.900,00	0,00	-3.405,12	10.494,88	-5.000,00
Investition I060202001 Familienbüro							
Nr.	Bezeichnung	Ergebnis 2018	Fortgeschr. Ansatz 2019	davon Ermächtigungsü bertragungen aus 2018	Ergebnis 2019	Vergleich Fortgeschr. Ansatz / Ergebnis 2019	Ermächtigungsü bertragungen nach 2020
09	- Ausz. f. d. Erwerb v. beweglichem Anlagevermögen	488,63	0,00	0,00	0,00	0,00	0,00
13	= Auszahlungen aus Investitionstätigkeit	488,63	0,00	0,00	0,00	0,00	0,00
14	= Saldo aus Investitionstätigkeit (Einzahlungen ./ Auszahlungen)	-488,63	0,00	0,00	0,00	0,00	0,00
Investition I060301000 Förderung von Kindern u. Jugendlichen in u. außer							
Nr.	Bezeichnung	Ergebnis 2018	Fortgeschr. Ansatz 2019	davon Ermächtigungsü bertragungen aus 2018	Ergebnis 2019	Vergleich Fortgeschr. Ansatz / Ergebnis 2019	Ermächtigungsü bertragungen nach 2020
09	- Ausz. f. d. Erwerb v. beweglichem Anlagevermögen	0,00	600,00	0,00	0,00	-600,00	0,00
13	= Auszahlungen aus Investitionstätigkeit	0,00	600,00	0,00	0,00	-600,00	0,00
14	= Saldo aus Investitionstätigkeit (Einzahlungen ./ Auszahlungen)	0,00	-600,00	0,00	0,00	600,00	0,00
Investition I060301001 Einrichtungen der Jugendarbeit							
Nr.	Bezeichnung	Ergebnis 2018	Fortgeschr. Ansatz 2019	davon Ermächtigungsü bertragungen aus 2018	Ergebnis 2019	Vergleich Fortgeschr. Ansatz / Ergebnis 2019	Ermächtigungsü bertragungen nach 2020
01	Einzahlungen aus Zuwendungen für Investitionsmaßnahmen	5.500,00	0,00	0,00	2.000,00	2.000,00	0,00
06	= Einzahlungen aus Investitionstätigkeit	5.500,00	0,00	0,00	2.000,00	2.000,00	0,00
09	- Ausz. f. d. Erwerb v. beweglichem Anlagevermögen	10.992,86	15.600,00	0,00	24.651,43	9.051,43	0,00
13	= Auszahlungen aus Investitionstätigkeit	10.992,86	15.600,00	0,00	24.651,43	9.051,43	0,00
14	= Saldo aus Investitionstätigkeit (Einzahlungen ./ Auszahlungen)	-5.492,86	-15.600,00	0,00	-22.651,43	-7.051,43	0,00
Investition I060301002 Spiel- und Bolzplätze							
Nr.	Bezeichnung	Ergebnis 2018	Fortgeschr. Ansatz 2019	davon Ermächtigungsü bertragungen aus 2018	Ergebnis 2019	Vergleich Fortgeschr. Ansatz / Ergebnis 2019	Ermächtigungsü bertragungen nach 2020
09	- Ausz. f. d. Erwerb v. beweglichem Anlagevermögen	0,00	1.100,00	0,00	0,00	-1.100,00	0,00
13	= Auszahlungen aus Investitionstätigkeit	0,00	1.100,00	0,00	0,00	-1.100,00	0,00
14	= Saldo aus Investitionstätigkeit (Einzahlungen ./ Auszahlungen)	0,00	-1.100,00	0,00	0,00	1.100,00	0,00
Investition I060302000 Kinder- und Jugendschutz							
Nr.	Bezeichnung	Ergebnis 2018	Fortgeschr. Ansatz 2019	davon Ermächtigungsü bertragungen aus 2018	Ergebnis 2019	Vergleich Fortgeschr. Ansatz / Ergebnis 2019	Ermächtigungsü bertragungen nach 2020
09	- Ausz. f. d. Erwerb v. beweglichem Anlagevermögen	887,00	3.200,00	0,00	0,00	-3.200,00	0,00
13	= Auszahlungen aus Investitionstätigkeit	887,00	3.200,00	0,00	0,00	-3.200,00	0,00
14	= Saldo aus Investitionstätigkeit (Einzahlungen ./ Auszahlungen)	-887,00	-3.200,00	0,00	0,00	3.200,00	0,00

Jahresabschluss 2019

Teilergebnisrechnung Produktbereich 08 Sportförderung

Kernhaushalt

Nr.	Bezeichnung	Ergebnis 2018	Fortgeschr. Ansatz 2019	davon Ermächtigungsübertragungen aus 2018	Ergebnis 2019	Vergleich Fortgeschr. Ansatz / Ergebnis 2019	Ermächtigungsübertragungen nach 2020
02	+ Zuwendungen und allgemeine Umlagen	415.090,18	333.600,00	0,00	373.878,40	40.278,40	0,00
05	+ Privatrechtliche Leistungsentgelte	662.802,99	575.000,00	0,00	628.002,25	53.002,25	0,00
06	+ Kostenerstattungen und Kostenumlagen	37.393,49	38.200,00	0,00	87.044,14	48.844,14	0,00
07	+ Sonstige ordentliche Erträge	21.907,22	835.400,00	0,00	845.372,58	9.972,58	0,00
10	= Ordentliche Erträge	1.137.193,88	1.782.200,00	0,00	1.934.297,37	152.097,37	0,00
11	- Personalaufwendungen	1.883.611,79	1.875.227,00	0,00	2.092.513,98	217.286,98	0,00
13	- Aufwendungen für Sach- und Dienstleistungen	1.223.496,71	1.267.000,00	20.000,00	1.221.954,45	-45.045,55	0,00
14	- Bilanzielle Abschreibungen	1.082.222,62	1.073.500,00	0,00	1.078.459,87	4.959,87	0,00
15	- Transferaufwendungen	17.792,00	85.700,00	50.500,00	21.188,32	-64.511,68	46.700,00
16	- Sonstige ordentliche Aufwendungen	879.636,64	738.700,00	0,00	854.065,81	115.365,81	0,00
17	= Ordentliche Aufwendungen	5.086.759,76	5.040.127,00	70.500,00	5.268.182,43	228.055,43	46.700,00
18	= Ordentliches Ergebnis (= Zellen 10 und 17)	-3.949.565,88	-3.257.927,00	-70.500,00	-3.333.885,06	-75.958,06	-46.700,00
19	+ Finanzerträge	3.107.622,06	2.600.000,00	0,00	2.920.415,91	320.415,91	0,00
21	= Finanzergebnis (= Zellen 19 und 20)	3.107.622,06	2.600.000,00	0,00	2.920.415,91	320.415,91	0,00
22	= Ergebnis der laufenden Verwaltungstätigkeit (= Zellen 18 und 21)	-841.943,82	-657.927,00	-70.500,00	-413.469,15	244.457,85	-46.700,00
25	= Außerordentliches Ergebnis (= Zellen 23 und 24)	0,00	0,00	0,00	0,00	0,00	0,00
26T	= Ergebnis vor Berücksichtigung der ILV	-841.943,82	-657.927,00	-70.500,00	-413.469,15	244.457,85	-46.700,00
27T	+ Erträge aus internen Leistungsbeziehungen	537,54	2.000,00	0,00	1.283,00	-717,00	0,00
28T	- Aufwendungen aus internen Leistungsbeziehungen	583.775,90	692.300,00	0,00	618.498,01	-73.801,99	0,00
29T	= Teilergebnis (= Zellen 26T, 27T, 28T)	-1.425.182,18	-1.348.227,00	-70.500,00	-1.030.684,16	317.542,84	-46.700,00

Jahresabschluss 2019

Teilfinanzrechnung Produktbereich 08 Sportförderung

Kernhaushalt

Nr.	Bezeichnung	Ergebnis 2018	Fortgeschr. Ansatz 2019	davon Ermächtigungsübertragungen aus 2018	Ergebnis 2019	Vergleich Fortgeschr. Ansatz / Ergebnis 2019	Ermächtigungsübertragungen nach 2020
18	+ Zuwendungen für Investitionsmaßnahmen	126.097,45	45.000,00	0,00	75.636,82	30.636,82	0,00
19	+ Einzahlungen aus der Veräußerung von Sachanlagen	32.240,09	0,00	0,00	585,00	585,00	0,00
23	= Einzahlungen aus Investitionstätigkeit	158.337,54	45.000,00	0,00	76.221,82	31.221,82	0,00
25	- Auszahlungen für Baumaßnahmen	352.640,89	406.643,31	156.643,31	311.904,69	-94.738,62	0,00
26	- Ausz. f. d. Erwerb v. beweglichem Anlagevermögen	52.067,11	67.100,00	7.000,00	54.458,17	-12.641,83	5.000,00
30	= Auszahlungen aus Investitionstätigkeit	404.708,00	473.743,31	163.643,31	366.362,86	-107.380,45	5.000,00
31	= Saldo aus Investitionstätigkeit (Zeilen 23 und 30)	-246.370,46	-428.743,31	-163.643,31	-290.141,04	138.602,27	-5.000,00

Investitionsmaßnahmen (in T€) Produktbereich 08 Sportförderung

Kernhaushalt

Investition V080201100 Sportplatz Eiserfeld, Erneuerung Kunstrasen

Nr.	Bezeichnung	Ergebnis 2018	Fortgeschr. Ansatz 2019	davon Ermächtigungsü bertragungen aus 2018	Ergebnis 2019	Vergleich Fortgeschr. Ansatz / Ergebnis 2019	Ermächtigungsü bertragungen nach 2020
6817000	Investitionszuschüss. v.priv. Unternehmen/Vereinen und Stiftungen	33.114,79	0,00	0,00	-478,80	-478,80	0,00
06	= Einzahlungen aus Investitionstätigkeit	33.114,79	0,00	0,00	-478,80	-478,80	0,00
7853000	Auszahlungen techn. Anlagen/Betriebsvorrichtungen	181.311,04	42.000,00	42.000,00	0,00	-42.000,00	0,00
13	= Auszahlungen aus Investitionstätigkeit	181.311,04	42.000,00	42.000,00	0,00	-42.000,00	0,00
14	= Saldo aus Investitionstätigkeit (Einzahlungen ./ Auszahlungen)	-148.196,25	-42.000,00	-42.000,00	-478,80	41.521,20	0,00

Investition V080201101 Sportplatz Breitenbachtal, Erneuerung Kunstrasen

Nr.	Bezeichnung	Ergebnis 2018	Fortgeschr. Ansatz 2019	davon Ermächtigungsü bertragungen aus 2018	Ergebnis 2019	Vergleich Fortgeschr. Ansatz / Ergebnis 2019	Ermächtigungsü bertragungen nach 2020
6817000	Investitionszuschüss. v.priv. Unternehmen/Vereinen und Stiftungen	0,00	0,00	0,00	40.649,14	40.649,14	0,00
06	= Einzahlungen aus Investitionstätigkeit	0,00	0,00	0,00	40.649,14	40.649,14	0,00
7853000	Auszahlungen techn. Anlagen/Betriebsvorrichtungen	73.956,69	114.643,31	114.643,31	118.289,08	3.645,77	0,00
13	= Auszahlungen aus Investitionstätigkeit	73.956,69	114.643,31	114.643,31	118.289,08	3.645,77	0,00
14	= Saldo aus Investitionstätigkeit (Einzahlungen ./ Auszahlungen)	-73.956,69	-114.643,31	-114.643,31	-77.639,94	37.003,37	0,00

Investition V080201102 Sportplatz Rosengarten, Erneuerung Kunstrasen

Nr.	Bezeichnung	Ergebnis 2018	Fortgeschr. Ansatz 2019	davon Ermächtigungsü bertragungen aus 2018	Ergebnis 2019	Vergleich Fortgeschr. Ansatz / Ergebnis 2019	Ermächtigungsü bertragungen nach 2020
6817000	Investitionszuschüss. v.priv. Unternehmen/Vereinen und Stiftungen	0,00	45.000,00	0,00	35.466,48	-9.533,52	0,00
06	= Einzahlungen aus Investitionstätigkeit	0,00	45.000,00	0,00	35.466,48	-9.533,52	0,00
7853000	Auszahlungen techn. Anlagen/Betriebsvorrichtungen	0,00	250.000,00	0,00	191.763,63	-58.236,37	0,00
13	= Auszahlungen aus Investitionstätigkeit	0,00	250.000,00	0,00	191.763,63	-58.236,37	0,00
14	= Saldo aus Investitionstätigkeit (Einzahlungen ./ Auszahlungen)	0,00	-205.000,00	0,00	-156.297,15	48.702,85	0,00

Investitionsmaßnahmen (in T€) Produktbereich 08 Sportförderung

Kernhaushalt

Investition I080101000 Förderung Breiten- und Leistungssport

Nr.	Bezeichnung	Ergebnis 2018	Fortgeschr. Ansatz 2019	davon Ermächtigungsü bertragungen aus 2018	Ergebnis 2019	Vergleich Fortgeschr. Ansatz / Ergebnis 2019	Ermächtigungsü bertragungen nach 2020
09	- Ausz. f. d. Erwerb v. beweglichem Anlagevermögen	0,00	1.400,00	0,00	0,00	-1.400,00	0,00
13	= Auszahlungen aus Investitionstätigkeit	0,00	1.400,00	0,00	0,00	-1.400,00	0,00
14	= Saldo aus Investitionstätigkeit (Einzahlungen ./ Auszahlungen)	0,00	-1.400,00	0,00	0,00	1.400,00	0,00

Investition I080201000 Stadien und Sportplätze

Nr.	Bezeichnung	Ergebnis 2018	Fortgeschr. Ansatz 2019	davon Ermächtigungsü bertragungen aus 2018	Ergebnis 2019	Vergleich Fortgeschr. Ansatz / Ergebnis 2019	Ermächtigungsü bertragungen nach 2020
01	Einzahlungen aus Zuwendungen für Investitionsmaßnahmen	92.982,66	0,00	0,00	0,00	0,00	0,00
02	+ Einzahlungen aus der Veräußerung von Sachanlagen	31.078,98	0,00	0,00	585,00	585,00	0,00
06	= Einzahlungen aus Investitionstätigkeit	124.061,64	0,00	0,00	585,00	585,00	0,00
08	- Auszahlungen für Baumaßnahmen	97.373,16	0,00	0,00	1.851,98	1.851,98	0,00
09	- Ausz. f. d. Erwerb v. beweglichem Anlagevermögen	27.098,78	32.000,00	7.000,00	28.831,36	-3.168,64	5.000,00
13	= Auszahlungen aus Investitionstätigkeit	124.471,94	32.000,00	7.000,00	30.683,34	-1.316,66	5.000,00
14	= Saldo aus Investitionstätigkeit (Einzahlungen ./ Auszahlungen)	-410,30	-32.000,00	-7.000,00	-30.098,34	1.901,66	-5.000,00

Investition I080201900 Stadien und Sportplätze Dienst-/Schutzkleidung

Nr.	Bezeichnung	Ergebnis 2018	Fortgeschr. Ansatz 2019	davon Ermächtigungsü bertragungen aus 2018	Ergebnis 2019	Vergleich Fortgeschr. Ansatz / Ergebnis 2019	Ermächtigungsü bertragungen nach 2020
09	- Ausz. f. d. Erwerb v. beweglichem Anlagevermögen	175,06	1.100,00	0,00	0,00	-1.100,00	0,00
13	= Auszahlungen aus Investitionstätigkeit	175,06	1.100,00	0,00	0,00	-1.100,00	0,00
14	= Saldo aus Investitionstätigkeit (Einzahlungen ./ Auszahlungen)	-175,06	-1.100,00	0,00	0,00	1.100,00	0,00

Investition I080301000 Hallenbäder

Nr.	Bezeichnung	Ergebnis 2018	Fortgeschr. Ansatz 2019	davon Ermächtigungsü bertragungen aus 2018	Ergebnis 2019	Vergleich Fortgeschr. Ansatz / Ergebnis 2019	Ermächtigungsü bertragungen nach 2020
09	- Ausz. f. d. Erwerb v. beweglichem Anlagevermögen	12.309,85	18.000,00	0,00	5.411,48	-12.588,52	0,00
13	= Auszahlungen aus Investitionstätigkeit	12.309,85	18.000,00	0,00	5.411,48	-12.588,52	0,00
14	= Saldo aus Investitionstätigkeit (Einzahlungen ./ Auszahlungen)	-12.309,85	-18.000,00	0,00	-5.411,48	12.588,52	0,00

Investition I080301900 Hallenbäder Dienst-/Schutzkleidung

Nr.	Bezeichnung	Ergebnis 2018	Fortgeschr. Ansatz 2019	davon Ermächtigungsü bertragungen aus 2018	Ergebnis 2019	Vergleich Fortgeschr. Ansatz / Ergebnis 2019	Ermächtigungsü bertragungen nach 2020
09	- Ausz. f. d. Erwerb v. beweglichem Anlagevermögen	0,00	1.000,00	0,00	0,00	-1.000,00	0,00
13	= Auszahlungen aus Investitionstätigkeit	0,00	1.000,00	0,00	0,00	-1.000,00	0,00
14	= Saldo aus Investitionstätigkeit (Einzahlungen ./ Auszahlungen)	0,00	-1.000,00	0,00	0,00	1.000,00	0,00

Investition I080302000 Freibäder

Nr.	Bezeichnung	Ergebnis 2018	Fortgeschr. Ansatz 2019	davon Ermächtigungsü bertragungen aus 2018	Ergebnis 2019	Vergleich Fortgeschr. Ansatz / Ergebnis 2019	Ermächtigungsü bertragungen nach 2020
09	- Ausz. f. d. Erwerb v. beweglichem Anlagevermögen	12.483,42	13.000,00	0,00	20.215,33	7.215,33	0,00
13	= Auszahlungen aus Investitionstätigkeit	12.483,42	13.000,00	0,00	20.215,33	7.215,33	0,00
14	= Saldo aus Investitionstätigkeit (Einzahlungen ./ Auszahlungen)	-12.483,42	-13.000,00	0,00	-20.215,33	-7.215,33	0,00

Investitionsmaßnahmen (in T€) Produktbereich 08 Sportförderung

Kernhaushalt

Investition I080302900 Freibäder Dienst-/Schutzbekleidung

Nr.	Bezeichnung	Ergebnis 2018	Fortgeschr. Ansatz 2019	davon Ermächtigungsü- bertragungen aus 2018	Ergebnis 2019	Vergleich Fortgeschr. Ansatz / Ergebnis 2019	Ermächtigungsü- bertragungen nach 2020
09	- Ausz. f. d. Erwerb v. beweglichem Anlagevermögen	0,00	600,00	0,00	0,00	-600,00	0,00
13	= Auszahlungen aus Investitionstätigkeit	0,00	600,00	0,00	0,00	-600,00	0,00
14	= Saldo aus Investitionstätigkeit (Einzahlungen ./ Auszahlungen)	0,00	-600,00	0,00	0,00	600,00	0,00

Jahresabschluss 2019

Teilergebnisrechnung Produktbereich 09 Räumliche Planung und Entwicklung, Geoinformationen

Kernhaushalt

Nr.	Bezeichnung	Ergebnis 2018	Fortgeschr. Ansatz 2019	davon Ermächtigungsübertragungen aus 2018	Ergebnis 2019	Vergleich Fortgeschr. Ansatz / Ergebnis 2019	Ermächtigungsübertragungen nach 2020
02	+ Zuwendungen und allgemeine Umlagen	173.834,30	533.200,00	0,00	367.881,05	-165.318,95	0,00
04	+ Öffentlich-rechtliche Leistungsentgelte	18.363,80	48.100,00	0,00	24.681,52	-23.418,48	0,00
05	+ Privatrechtliche Leistungsentgelte	0,00	200,00	0,00	0,00	-200,00	0,00
06	+ Kostenerstattungen und Kostenumlagen	0,00	0,00	0,00	173,00	173,00	0,00
07	+ Sonstige ordentliche Erträge	45,00	100,00	0,00	14.695,97	14.595,97	0,00
08	+ Aktivierte Eigenleistungen	136.834,00	100.000,00	0,00	156.272,18	56.272,18	0,00
10	= Ordentliche Erträge	329.077,10	681.600,00	0,00	563.703,72	-117.896,28	0,00
11	- Personalaufwendungen	2.555.900,64	2.741.814,00	0,00	2.615.154,19	-126.659,81	0,00
13	- Aufwendungen für Sach- und Dienstleistungen	387.573,06	2.115.350,00	840.600,00	171.091,08	-1.944.258,92	1.550.215,47
14	- Bilanzielle Abschreibungen	66.885,13	25.600,00	0,00	146.670,48	121.070,48	0,00
15	- Transferaufwendungen	70.361,65	206.600,00	92.200,00	46.787,00	-159.813,00	162.100,00
16	- Sonstige ordentliche Aufwendungen	74.613,25	83.750,00	0,00	69.571,77	-14.178,23	0,00
17	= Ordentliche Aufwendungen	3.155.333,73	5.173.114,00	932.800,00	3.049.274,52	-2.123.839,48	1.712.315,47
18	= Ordentliches Ergebnis (= Zellen 10 und 17)	-2.826.256,63	-4.491.514,00	-932.800,00	-2.485.570,80	2.005.943,20	-1.712.315,47
21	= Finanzergebnis (= Zellen 19 und 20)	0,00	0,00	0,00	0,00	0,00	0,00
22	= Ergebnis der laufenden Verwaltungstätigkeit (= Zellen 18 und 21)	-2.826.256,63	-4.491.514,00	-932.800,00	-2.485.570,80	2.005.943,20	-1.712.315,47
25	= Außerordentliches Ergebnis (= Zellen 23 und 24)	0,00	0,00	0,00	0,00	0,00	0,00
26T	= Ergebnis vor Berücksichtigung der ILV	-2.826.256,63	-4.491.514,00	-932.800,00	-2.485.570,80	2.005.943,20	-1.712.315,47
27T	+ Erträge aus internen Leistungsbeziehungen	266.854,00	168.900,00	0,00	342.435,00	173.535,00	0,00
28T	- Aufwendungen aus internen Leistungsbeziehungen	203.510,59	222.000,00	0,00	195.722,45	-26.277,55	0,00
29T	= Teilergebnis (= Zellen 26T, 27T, 28T)	-2.762.913,22	-4.544.614,00	-932.800,00	-2.338.858,25	2.205.755,75	-1.712.315,47

Teilfinanzrechnung Produktbereich 09 Räumliche Planung und Entwicklung, Geoinformationen

Kernhaushalt

Nr.	Bezeichnung	Ergebnis 2018	Fortgeschr. Ansatz 2019	davon Ermächtigungsü- bertragungen aus 2018	Ergebnis 2019	Vergleich Fortgeschr. Ansatz / Ergebnis 2019	Ermächtigungsü- bertragungen nach 2020
18	+ Zuwendungen für Investitionsmaßnahmen	1.039.605,35	2.077.000,00	0,00	1.571.580,03	-505.419,97	0,00
19	+ Einzahlungen aus der Veräußerung von Sachanlagen	0,00	40.000,00	0,00	0,00	-40.000,00	0,00
21	+ Einzahlungen aus Beiträgen u.ä. Entgelten	124.431,36	0,00	0,00	151.221,91	151.221,91	0,00
23	= Einzahlungen aus Investitionstätigkeit	1.164.036,71	2.117.000,00	0,00	1.722.801,94	-394.198,06	0,00
24	- Ausz. f. d. Erwerb v. Grundstücken u. Gebäuden	0,00	52.600,00	12.600,00	32.381,99	-20.218,01	12.600,00
25	- Auszahlungen für Baumaßnahmen	2.210.209,05	6.652.536,66	2.940.536,66	1.777.283,57	-4.875.253,09	4.636.523,82
26	- Ausz. f. d. Erwerb v. beweglichem Anlagevermögen	79.303,90	110.200,00	47.800,00	156.759,57	46.559,57	43.697,01
30	= Auszahlungen aus Investitionstätigkeit	2.289.512,95	6.815.336,66	3.000.936,66	1.966.425,13	-4.848.911,53	4.692.820,83
31	= Saldo aus Investitionstätigkeit (Zeilen 23 und 30)	-1.125.476,24	-4.698.336,66	-3.000.936,66	-243.623,19	4.454.713,47	-4.692.820,83

Investitionsmaßnahmen (in T€) Produktbereich 09 Räumliche Planung und Entwicklung, Geoinformationen

Kernhaushalt

Investition H090201140 RudS,4.Bew., Rathaus Oberstadt, Barrierefreiheit

Nr.	Bezeichnung	Ergebnis 2018	Fortgeschr. Ansatz 2019	davon Ermächtigungsübertragungen aus 2018	Ergebnis 2019	Vergleich Fortgeschr. Ansatz / Ergebnis 2019	Ermächtigungsübertragungen nach 2020
6811000	Investitionszuweisungen vom Land	0,00	189.000,00	0,00	0,00	-189.000,00	0,00
06	= Einzahlungen aus Investitionstätigkeit	0,00	189.000,00	0,00	0,00	-189.000,00	0,00
7851000	Auszahlung für Hochbaumaßnahmen	0,00	297.000,00	0,00	0,00	-297.000,00	297.000,00
13	= Auszahlungen aus Investitionstätigkeit	0,00	297.000,00	0,00	0,00	-297.000,00	297.000,00
14	= Saldo aus Investitionstätigkeit (Einzahlungen / . Auszahlungen)	0,00	-108.000,00	0,00	0,00	108.000,00	-297.000,00

Investitionsmaßnahmen (in T€) Produktbereich 09 Räumliche Planung und Entwicklung, Geoinformationen							
Kernhaushalt							
Investition T090201080 Erfahrungsfeld Fischbacherberg							
Nr.	Bezeichnung	Ergebnis 2018	Fortgeschr. Ansatz 2019	davon Ermächtigungsü bertragungen aus 2018	Ergebnis 2019	Vergleich Fortgeschr. Ansatz / Ergebnis 2019	Ermächtigungsü bertragungen nach 2020
6811000	Investitionszuweisungen vom Land	0,00	50.000,00	0,00	0,00	-50.000,00	0,00
06	= Einzahlungen aus Investitionstätigkeit	0,00	50.000,00	0,00	0,00	-50.000,00	0,00
7851000	Auszahlung für Hochbaumaßnahmen	0,00	454.000,00	454.000,00	919,28	-453.080,72	453.000,00
7852000	Auszahlung für Tiefbaumaßnahmen	0,00	75.000,00	0,00	0,00	-75.000,00	75.000,00
13	= Auszahlungen aus Investitionstätigkeit	0,00	529.000,00	454.000,00	919,28	-528.080,72	528.000,00
14	= Saldo aus Investitionstätigkeit (Einzahlungen ./ Auszahlungen)	0,00	-479.000,00	-454.000,00	-919,28	478.080,72	-528.000,00
Investition T090201084 Regionale 2013- Siegen zu neuen Ufern							
Nr.	Bezeichnung	Ergebnis 2018	Fortgeschr. Ansatz 2019	davon Ermächtigungsü bertragungen aus 2018	Ergebnis 2019	Vergleich Fortgeschr. Ansatz / Ergebnis 2019	Ermächtigungsü bertragungen nach 2020
6811000	Investitionszuweisungen vom Land	80.089,67	0,00	0,00	164.366,00	164.366,00	0,00
6881050	Beiträge nach KAG	124.431,36	0,00	0,00	151.221,91	151.221,91	0,00
06	= Einzahlungen aus Investitionstätigkeit	204.521,03	0,00	0,00	315.587,91	315.587,91	0,00
7852000	Auszahlung für Tiefbaumaßnahmen	179.960,43	50.000,00	50.000,00	0,00	-50.000,00	72.000,00
7852100	Planungskosten Tiefbau	7.201,55	50.000,00	50.000,00	27.690,45	-22.309,55	0,00
13	= Auszahlungen aus Investitionstätigkeit	187.161,98	100.000,00	100.000,00	27.690,45	-72.309,55	72.000,00
14	= Saldo aus Investitionstätigkeit (Einzahlungen ./ Auszahlungen)	17.359,05	-100.000,00	-100.000,00	287.897,46	387.897,46	-72.000,00
Investition T090201085 Maßnahmen zur Stadtbildoffensive							
Nr.	Bezeichnung	Ergebnis 2018	Fortgeschr. Ansatz 2019	davon Ermächtigungsü bertragungen aus 2018	Ergebnis 2019	Vergleich Fortgeschr. Ansatz / Ergebnis 2019	Ermächtigungsü bertragungen nach 2020
7852000	Auszahlung für Tiefbaumaßnahmen	3.331,75	85.000,00	60.000,00	0,00	-85.000,00	60.000,00
7853900	Auszahlung Festwert Aufwuchs / NW-Räume	9.109,37	0,00	0,00	3.696,62	3.696,62	0,00
7831000	Erwerb bewegl. Vermögen > 800€	0,00	25.000,00	0,00	16.184,00	-8.816,00	0,00
7832000	Erwerb bewegl. Vermögen 60-800€ (GVG)	14.034,85	0,00	0,00	27.144,46	27.144,46	0,00
13	= Auszahlungen aus Investitionstätigkeit	26.475,97	110.000,00	60.000,00	47.025,08	-62.974,92	60.000,00
14	= Saldo aus Investitionstätigkeit (Einzahlungen ./ Auszahlungen)	-26.475,97	-110.000,00	-60.000,00	-47.025,08	62.974,92	-60.000,00
Investition T090201087 Dr.-Dudziak-Park Programm Stadtumbau West							
Nr.	Bezeichnung	Ergebnis 2018	Fortgeschr. Ansatz 2019	davon Ermächtigungsü bertragungen aus 2018	Ergebnis 2019	Vergleich Fortgeschr. Ansatz / Ergebnis 2019	Ermächtigungsü bertragungen nach 2020
6811000	Investitionszuweisungen vom Land	0,00	0,00	0,00	120.475,00	120.475,00	0,00
06	= Einzahlungen aus Investitionstätigkeit	0,00	0,00	0,00	120.475,00	120.475,00	0,00
7852000	Auszahlung für Tiefbaumaßnahmen	13.899,42	656.136,66	656.136,66	-5.751,66	-661.888,32	110.000,00
7852100	Planungskosten Tiefbau	11.863,92	0,00	0,00	573.982,82	573.982,82	0,00
13	= Auszahlungen aus Investitionstätigkeit	25.763,34	656.136,66	656.136,66	568.231,16	-87.905,50	110.000,00
14	= Saldo aus Investitionstätigkeit (Einzahlungen ./ Auszahlungen)	-25.763,34	-656.136,66	-656.136,66	-447.756,16	208.380,50	-110.000,00
Investition T090201088 Siegen zu neuen Ufern- Neugestaltung Herrengarten							
Nr.	Bezeichnung	Ergebnis 2018	Fortgeschr. Ansatz 2019	davon Ermächtigungsü bertragungen aus 2018	Ergebnis 2019	Vergleich Fortgeschr. Ansatz / Ergebnis 2019	Ermächtigungsü bertragungen nach 2020
7852100	Planungskosten Tiefbau	0,00	250.000,00	0,00	160.640,60	-89.359,40	89.359,40
13	= Auszahlungen aus Investitionstätigkeit	0,00	250.000,00	0,00	160.640,60	-89.359,40	89.359,40
14	= Saldo aus Investitionstätigkeit (Einzahlungen ./ Auszahlungen)	0,00	-250.000,00	0,00	-160.640,60	89.359,40	-89.359,40
Investition T090201110 RudS, 1.Bew., Stadtmauer 1.BA							

Investitionsmaßnahmen (in T€) Produktbereich 09 Räumliche Planung und Entwicklung, Geoinformationen							
Kernhaushalt							
Nr.	Bezeichnung	Ergebnis 2018	Fortgeschr. Ansatz 2019	davon Ermächtigungsü bertragungen aus 2018	Ergebnis 2019	Vergleich Fortgeschr. Ansatz / Ergebnis 2019	Ermächtigungsü bertragungen nach 2020
6811000	Investitionszuweisungen vom Land	436.900,00	0,00	0,00	170.000,00	170.000,00	0,00
06	= Einzahlungen aus Investitionstätigkeit	436.900,00	0,00	0,00	170.000,00	170.000,00	0,00
7852000	Auszahlung für Tiefbaumaßnahmen	729.621,73	463.000,00	463.000,00	75.560,73	-387.439,27	382.329,87
7852100	Planungskosten Tiefbau	127.677,69	0,00	0,00	14.059,14	14.059,14	0,00
13	= Auszahlungen aus Investitionstätigkeit	857.299,42	463.000,00	463.000,00	89.619,87	-373.380,13	382.329,87
14	= Saldo aus Investitionstätigkeit (Einzahlungen ./ Auszahlungen)	-420.399,42	-463.000,00	-463.000,00	80.380,13	543.380,13	-382.329,87
Investition T090201111 RudS, 1.Bew., Erweiterung Schlosspark							
Nr.	Bezeichnung	Ergebnis 2018	Fortgeschr. Ansatz 2019	davon Ermächtigungsü bertragungen aus 2018	Ergebnis 2019	Vergleich Fortgeschr. Ansatz / Ergebnis 2019	Ermächtigungsü bertragungen nach 2020
6811000	Investitionszuweisungen vom Land	43.900,00	560.000,00	0,00	47.000,00	-513.000,00	0,00
06	= Einzahlungen aus Investitionstätigkeit	43.900,00	560.000,00	0,00	47.000,00	-513.000,00	0,00
7852000	Auszahlung für Tiefbaumaßnahmen	18.880,14	1.418.000,00	618.000,00	0,00	-1.418.000,00	1.195.046,41
7852100	Planungskosten Tiefbau	124.603,06	55.000,00	0,00	82.953,59	27.953,59	0,00
13	= Auszahlungen aus Investitionstätigkeit	143.483,20	1.473.000,00	618.000,00	82.953,59	-1.390.046,41	1.195.046,41
14	= Saldo aus Investitionstätigkeit (Einzahlungen ./ Auszahlungen)	-99.583,20	-913.000,00	-618.000,00	-35.953,59	877.046,41	-1.195.046,41
Investition T090201120 RudS, 2.Bew., Stadtmauer 2.BA							
Nr.	Bezeichnung	Ergebnis 2018	Fortgeschr. Ansatz 2019	davon Ermächtigungsü bertragungen aus 2018	Ergebnis 2019	Vergleich Fortgeschr. Ansatz / Ergebnis 2019	Ermächtigungsü bertragungen nach 2020
6811000	Investitionszuweisungen vom Land	324.900,00	0,00	0,00	261.000,00	261.000,00	0,00
06	= Einzahlungen aus Investitionstätigkeit	324.900,00	0,00	0,00	261.000,00	261.000,00	0,00
7852000	Auszahlung für Tiefbaumaßnahmen	609.571,68	269.100,00	269.100,00	116.836,33	-152.263,67	170.359,92
7852100	Planungskosten Tiefbau	62.678,22	0,00	0,00	12.181,43	12.181,43	0,00
13	= Auszahlungen aus Investitionstätigkeit	672.249,90	269.100,00	269.100,00	129.017,76	-140.082,24	170.359,92
14	= Saldo aus Investitionstätigkeit (Einzahlungen ./ Auszahlungen)	-347.349,90	-269.100,00	-269.100,00	131.982,24	401.082,24	-170.359,92
Investition T090201121 RudS, 2.Bew., Verfügungsfonds -Winterbeleuchtung							
Nr.	Bezeichnung	Ergebnis 2018	Fortgeschr. Ansatz 2019	davon Ermächtigungsü bertragungen aus 2018	Ergebnis 2019	Vergleich Fortgeschr. Ansatz / Ergebnis 2019	Ermächtigungsü bertragungen nach 2020
6811000	Investitionszuweisungen vom Land	25.800,00	0,00	0,00	0,00	0,00	0,00
6817000	Investitionszuschuss. v.priv. Unternehmen/Vereinen und Stiftungen	84.315,68	0,00	0,00	36.859,03	36.859,03	0,00
06	= Einzahlungen aus Investitionstätigkeit	110.115,68	0,00	0,00	36.859,03	36.859,03	0,00
7831000	Erwerb bewegl. Vermögen > 800€	57.288,25	46.800,00	46.800,00	68.590,91	21.790,91	42.197,01
13	= Auszahlungen aus Investitionstätigkeit	57.288,25	46.800,00	46.800,00	68.590,91	21.790,91	42.197,01
14	= Saldo aus Investitionstätigkeit (Einzahlungen ./ Auszahlungen)	52.827,43	-46.800,00	-46.800,00	-31.731,88	15.068,12	-42.197,01
Investition T090201131 RudS, 4.Bew., Umgestaltung Fußmeranlage							
Nr.	Bezeichnung	Ergebnis 2018	Fortgeschr. Ansatz 2019	davon Ermächtigungsü bertragungen aus 2018	Ergebnis 2019	Vergleich Fortgeschr. Ansatz / Ergebnis 2019	Ermächtigungsü bertragungen nach 2020
7852100	Planungskosten Tiefbau	41.269,35	0,00	0,00	0,00	0,00	0,00
13	= Auszahlungen aus Investitionstätigkeit	41.269,35	0,00	0,00	0,00	0,00	0,00
14	= Saldo aus Investitionstätigkeit (Einzahlungen ./ Auszahlungen)	-41.269,35	0,00	0,00	0,00	0,00	0,00
Investition T090201132 RudS, 3.Bew., Leitsystem/Wegeverbindungen							

Investitionsmaßnahmen (in T€) Produktbereich 09 Räumliche Planung und Entwicklung, Geoinformationen							
Kernhaushalt							
Nr.	Bezeichnung	Ergebnis 2018	Fortgeschr. Ansatz 2019	davon Ermächtigungsü bertragungen aus 2018	Ergebnis 2019	Vergleich Fortgeschr. Ansatz / Ergebnis 2019	Ermächtigungsü bertragungen nach 2020
6811000	Investitionszuweisungen vom Land	0,00	14.000,00	0,00	0,00	-14.000,00	0,00
06	= Einzahlungen aus Investitionstätigkeit	0,00	14.000,00	0,00	0,00	-14.000,00	0,00
7852000	Auszahlung für Tiefbaumaßnahmen	0,00	60.000,00	40.000,00	0,00	-60.000,00	60.000,00
13	= Auszahlungen aus Investitionstätigkeit	0,00	60.000,00	40.000,00	0,00	-60.000,00	60.000,00
14	= Saldo aus Investitionstätigkeit (Einzahlungen ./ Auszahlungen)	0,00	-46.000,00	-40.000,00	0,00	46.000,00	-60.000,00
Investition T090201133 RudS, 3.Bew., Sieberggärten							
Nr.	Bezeichnung	Ergebnis 2018	Fortgeschr. Ansatz 2019	davon Ermächtigungsü bertragungen aus 2018	Ergebnis 2019	Vergleich Fortgeschr. Ansatz / Ergebnis 2019	Ermächtigungsü bertragungen nach 2020
6811000	Investitionszuweisungen vom Land	0,00	160.000,00	0,00	0,00	-160.000,00	0,00
06	= Einzahlungen aus Investitionstätigkeit	0,00	160.000,00	0,00	0,00	-160.000,00	0,00
7852000	Auszahlung für Tiefbaumaßnahmen	0,00	55.500,00	55.500,00	0,00	-55.500,00	150.000,00
7852100	Planungskosten Tiefbau	14.462,93	230.000,00	0,00	6.577,18	-223.422,82	0,00
13	= Auszahlungen aus Investitionstätigkeit	14.462,93	285.500,00	55.500,00	6.577,18	-278.922,82	150.000,00
14	= Saldo aus Investitionstätigkeit (Einzahlungen ./ Auszahlungen)	-14.462,93	-125.500,00	-55.500,00	-6.577,18	118.922,82	-150.000,00
Investition T090201134 RudS, 3.Bew., Wiederherstellung Schlosspark							
Nr.	Bezeichnung	Ergebnis 2018	Fortgeschr. Ansatz 2019	davon Ermächtigungsü bertragungen aus 2018	Ergebnis 2019	Vergleich Fortgeschr. Ansatz / Ergebnis 2019	Ermächtigungsü bertragungen nach 2020
6811000	Investitionszuweisungen vom Land	33.700,00	215.000,00	0,00	37.880,00	-177.120,00	0,00
06	= Einzahlungen aus Investitionstätigkeit	33.700,00	215.000,00	0,00	37.880,00	-177.120,00	0,00
7852000	Auszahlung für Tiefbaumaßnahmen	0,00	36.100,00	36.100,00	0,00	-36.100,00	36.100,00
7852100	Planungskosten Tiefbau	63.816,81	310.000,00	0,00	14.538,47	-295.461,53	295.461,53
13	= Auszahlungen aus Investitionstätigkeit	63.816,81	346.100,00	36.100,00	14.538,47	-331.561,53	331.561,53
14	= Saldo aus Investitionstätigkeit (Einzahlungen ./ Auszahlungen)	-30.116,81	-131.100,00	-36.100,00	23.341,53	154.441,53	-331.561,53
Investition T090201135 RudS,3.Bew.,Grundstücksankauf Bereich Schlossmauer							
Nr.	Bezeichnung	Ergebnis 2018	Fortgeschr. Ansatz 2019	davon Ermächtigungsü bertragungen aus 2018	Ergebnis 2019	Vergleich Fortgeschr. Ansatz / Ergebnis 2019	Ermächtigungsü bertragungen nach 2020
7821000	Erwerb von Grundstücken und Gebäuden	0,00	12.600,00	12.600,00	0,00	-12.600,00	12.600,00
13	= Auszahlungen aus Investitionstätigkeit	0,00	12.600,00	12.600,00	0,00	-12.600,00	12.600,00
14	= Saldo aus Investitionstätigkeit (Einzahlungen ./ Auszahlungen)	0,00	-12.600,00	-12.600,00	0,00	12.600,00	-12.600,00
Investition T090201140 RudS, 4.Bew., Stadtmauer 3.BA							
Nr.	Bezeichnung	Ergebnis 2018	Fortgeschr. Ansatz 2019	davon Ermächtigungsü bertragungen aus 2018	Ergebnis 2019	Vergleich Fortgeschr. Ansatz / Ergebnis 2019	Ermächtigungsü bertragungen nach 2020
6811000	Investitionszuweisungen vom Land	0,00	889.000,00	0,00	734.000,00	-155.000,00	0,00
06	= Einzahlungen aus Investitionstätigkeit	0,00	889.000,00	0,00	734.000,00	-155.000,00	0,00
7852000	Auszahlung für Tiefbaumaßnahmen	223,76	1.270.200,00	40.200,00	575.901,26	-694.298,74	604.651,04
7852100	Planungskosten Tiefbau	71.510,20	49.800,00	9.800,00	74.641,17	24.841,17	0,00
13	= Auszahlungen aus Investitionstätigkeit	71.733,96	1.320.000,00	50.000,00	650.542,43	-669.457,57	604.651,04
14	= Saldo aus Investitionstätigkeit (Einzahlungen ./ Auszahlungen)	-71.733,96	-431.000,00	-50.000,00	83.457,57	514.457,57	-604.651,04
Investition T090201141 RudS,5.Bew., Stadtmauer 4.BA							
Nr.	Bezeichnung	Ergebnis 2018	Fortgeschr. Ansatz 2019	davon Ermächtigungsü bertragungen aus 2018	Ergebnis 2019	Vergleich Fortgeschr. Ansatz / Ergebnis 2019	Ermächtigungsü bertragungen nach 2020
7821000	Erwerb von Grundstücken und Gebäuden	0,00	0,00	0,00	32.381,99	32.381,99	0,00
7852100	Planungskosten Tiefbau	22.612,59	197.000,00	27.000,00	42.856,16	-154.143,84	90.488,89

Investitionsmaßnahmen (in T€) Produktbereich 09 Räumliche Planung und Entwicklung, Geoinformationen

Kernhaushalt

Nr.	Bezeichnung	Ergebnis 2018	Fortgeschr. Ansatz 2019	davon Ermächtigungsü bertragungen aus 2018	Ergebnis 2019	Vergleich Fortgeschr. Ansatz / Ergebnis 2019	Ermächtigungsü bertragungen nach 2020
13	= Auszahlungen aus Investitionstätigkeit	22.612,59	197.000,00	27.000,00	75.238,15	-121.761,85	90.488,89
14	= Saldo aus Investitionstätigkeit (Einzahlungen ./ Auszahlungen)	-22.612,59	-197.000,00	-27.000,00	-75.238,15	121.761,85	-90.488,89

Investition T090201150 RudS, (5) 6.Bew., Stadtmauer 5.BA

Nr.	Bezeichnung	Ergebnis 2018	Fortgeschr. Ansatz 2019	davon Ermächtigungsü bertragungen aus 2018	Ergebnis 2019	Vergleich Fortgeschr. Ansatz / Ergebnis 2019	Ermächtigungsü bertragungen nach 2020
7852000	Auszahlung für Tiefbaumaßnahmen	0,00	3.700,00	3.700,00	0,00	-3.700,00	3.700,00
7852100	Planungskosten Tiefbau	59.738,12	140.000,00	0,00	0,00	-140.000,00	140.000,00
13	= Auszahlungen aus Investitionstätigkeit	59.738,12	143.700,00	3.700,00	0,00	-143.700,00	143.700,00
14	= Saldo aus Investitionstätigkeit (Einzahlungen ./ Auszahlungen)	-59.738,12	-143.700,00	-3.700,00	0,00	143.700,00	-143.700,00

Investition T090201153 RudS, 5.+6.Bew., Erweiterung Schlosspark Mehrkosten

Nr.	Bezeichnung	Ergebnis 2018	Fortgeschr. Ansatz 2019	davon Ermächtigungsü bertragungen aus 2018	Ergebnis 2019	Vergleich Fortgeschr. Ansatz / Ergebnis 2019	Ermächtigungsü bertragungen nach 2020
7852000	Auszahlung für Tiefbaumaßnahmen	0,00	0,00	0,00	0,00	0,00	195.000,00
13	= Auszahlungen aus Investitionstätigkeit	0,00	0,00	0,00	0,00	0,00	195.000,00
14	= Saldo aus Investitionstätigkeit (Einzahlungen ./ Auszahlungen)	0,00	0,00	0,00	0,00	0,00	-195.000,00

Investition T090201160 RudS, 6. (bis 8.) Bew., Stadtmauer 6. BA

Nr.	Bezeichnung	Ergebnis 2018	Fortgeschr. Ansatz 2019	davon Ermächtigungsü bertragungen aus 2018	Ergebnis 2019	Vergleich Fortgeschr. Ansatz / Ergebnis 2019	Ermächtigungsü bertragungen nach 2020
7852000	Auszahlung für Tiefbaumaßnahmen	0,00	108.000,00	108.000,00	0,00	-108.000,00	108.000,00
7852100	Planungskosten Tiefbau	38.176,33	0,00	0,00	0,00	0,00	0,00
13	= Auszahlungen aus Investitionstätigkeit	38.176,33	108.000,00	108.000,00	0,00	-108.000,00	108.000,00
14	= Saldo aus Investitionstätigkeit (Einzahlungen ./ Auszahlungen)	-38.176,33	-108.000,00	-108.000,00	0,00	108.000,00	-108.000,00

Investition T090201200 Dorffinnenentwicklungskonzept Seelbach/Trupbach

Nr.	Bezeichnung	Ergebnis 2018	Fortgeschr. Ansatz 2019	davon Ermächtigungsü bertragungen aus 2018	Ergebnis 2019	Vergleich Fortgeschr. Ansatz / Ergebnis 2019	Ermächtigungsü bertragungen nach 2020
7851000	Auszahlung für Hochbaumaßnahmen	0,00	50.000,00	0,00	0,00	-50.000,00	49.026,76
7832000	Erwerb bewegl. Vermögen 60-800€ (GVG)	0,00	0,00	0,00	973,24	973,24	0,00
13	= Auszahlungen aus Investitionstätigkeit	0,00	50.000,00	0,00	973,24	-49.026,76	49.026,76
14	= Saldo aus Investitionstätigkeit (Einzahlungen ./ Auszahlungen)	0,00	-50.000,00	0,00	-973,24	49.026,76	-49.026,76

Investitionsmaßnahmen (in T€) Produktbereich 09 Räumliche Planung und Entwicklung, Geoinformationen							
Kernhaushalt							
Investition I090101000 Vermessung							
Nr.	Bezeichnung	Ergebnis 2018	Fortgeschr. Ansatz 2019	davon Ermächtigungsü bertragungen aus 2018	Ergebnis 2019	Vergleich Fortgeschr. Ansatz / Ergebnis 2019	Ermächtigungsü bertragungen nach 2020
09	- Ausz. f. d. Erwerb v. beweglichem Anlagevermögen	5.294,48	2.600,00	0,00	13.341,04	10.741,04	0,00
13	= Auszahlungen aus Investitionstätigkeit	5.294,48	2.600,00	0,00	13.341,04	10.741,04	0,00
14	= Saldo aus Investitionstätigkeit (Einzahlungen ./ Auszahlungen)	-5.294,48	-2.600,00	0,00	-13.341,04	-10.741,04	0,00
Investition I090101900 Vermessung Dienst- und Schutzkleidung							
Nr.	Bezeichnung	Ergebnis 2018	Fortgeschr. Ansatz 2019	davon Ermächtigungsü bertragungen aus 2018	Ergebnis 2019	Vergleich Fortgeschr. Ansatz / Ergebnis 2019	Ermächtigungsü bertragungen nach 2020
09	- Ausz. f. d. Erwerb v. beweglichem Anlagevermögen	0,00	600,00	0,00	680,94	80,94	0,00
13	= Auszahlungen aus Investitionstätigkeit	0,00	600,00	0,00	680,94	80,94	0,00
14	= Saldo aus Investitionstätigkeit (Einzahlungen ./ Auszahlungen)	0,00	-600,00	0,00	-680,94	-80,94	0,00
Investition I090201000 Stadtentwicklung							
Nr.	Bezeichnung	Ergebnis 2018	Fortgeschr. Ansatz 2019	davon Ermächtigungsü bertragungen aus 2018	Ergebnis 2019	Vergleich Fortgeschr. Ansatz / Ergebnis 2019	Ermächtigungsü bertragungen nach 2020
01	Einzahlungen aus Zuwendungen für Investitionsmaßnahmen	10.000,00	0,00	0,00	0,00	0,00	0,00
06	= Einzahlungen aus Investitionstätigkeit	10.000,00	0,00	0,00	0,00	0,00	0,00
09	- Ausz. f. d. Erwerb v. beweglichem Anlagevermögen	311,82	13.000,00	1.000,00	11.323,66	-1.676,34	1.500,00
13	= Auszahlungen aus Investitionstätigkeit	311,82	13.000,00	1.000,00	11.323,66	-1.676,34	1.500,00
14	= Saldo aus Investitionstätigkeit (Einzahlungen ./ Auszahlungen)	9.688,18	-13.000,00	-1.000,00	-11.323,66	1.676,34	-1.500,00
Investition I090203000 Flächennutzungsplanung							
Nr.	Bezeichnung	Ergebnis 2018	Fortgeschr. Ansatz 2019	davon Ermächtigungsü bertragungen aus 2018	Ergebnis 2019	Vergleich Fortgeschr. Ansatz / Ergebnis 2019	Ermächtigungsü bertragungen nach 2020
09	- Ausz. f. d. Erwerb v. beweglichem Anlagevermögen	378,46	6.000,00	0,00	4.792,36	-1.207,64	0,00
13	= Auszahlungen aus Investitionstätigkeit	378,46	6.000,00	0,00	4.792,36	-1.207,64	0,00
14	= Saldo aus Investitionstätigkeit (Einzahlungen ./ Auszahlungen)	-378,46	-6.000,00	0,00	-4.792,36	1.207,64	0,00
Investition I090204000 Baugebietsplanung							
Nr.	Bezeichnung	Ergebnis 2018	Fortgeschr. Ansatz 2019	davon Ermächtigungsü bertragungen aus 2018	Ergebnis 2019	Vergleich Fortgeschr. Ansatz / Ergebnis 2019	Ermächtigungsü bertragungen nach 2020
09	- Ausz. f. d. Erwerb v. beweglichem Anlagevermögen	1.996,04	16.100,00	0,00	12.825,15	-3.274,85	0,00
13	= Auszahlungen aus Investitionstätigkeit	1.996,04	16.100,00	0,00	12.825,15	-3.274,85	0,00
14	= Saldo aus Investitionstätigkeit (Einzahlungen ./ Auszahlungen)	-1.996,04	-16.100,00	0,00	-12.825,15	3.274,85	0,00
Investition I090205000 Verkehrsplanung							
Nr.	Bezeichnung	Ergebnis 2018	Fortgeschr. Ansatz 2019	davon Ermächtigungsü bertragungen aus 2018	Ergebnis 2019	Vergleich Fortgeschr. Ansatz / Ergebnis 2019	Ermächtigungsü bertragungen nach 2020
08	- Auszahlungen für Baumaßnahmen	0,00	20.000,00	0,00	0,00	-20.000,00	0,00
09	- Ausz. f. d. Erwerb v. beweglichem Anlagevermögen	0,00	100,00	0,00	903,81	803,81	0,00
13	= Auszahlungen aus Investitionstätigkeit	0,00	20.100,00	0,00	903,81	-19.196,19	0,00
14	= Saldo aus Investitionstätigkeit (Einzahlungen ./ Auszahlungen)	0,00	-20.100,00	0,00	-903,81	19.196,19	0,00
Investition I090301000 Grundstücksneuordnung							

Investitionsmaßnahmen (in T€) Produktbereich 09 Räumliche Planung und Entwicklung, Geoinformationen

Kernhaushalt

Nr.	Bezeichnung	Ergebnis 2018	Fortgeschr. Ansatz 2019	davon Ermächtigungsü- bertragungen aus 2018	Ergebnis 2019	Vergleich Fortgeschr. Ansatz / Ergebnis 2019	Ermächtigungsü- bertragungen nach 2020
02	+ Einzahlungen aus der Veräußerung von Sachanlagen	0,00	40.000,00	0,00	0,00	-40.000,00	0,00
06	= Einzahlungen aus Investitionstätigkeit	0,00	40.000,00	0,00	0,00	-40.000,00	0,00
07	- Ausz. f. d. Erwerb v. Grundstücken u. Gebäuden	0,00	40.000,00	0,00	0,00	-40.000,00	0,00
13	= Auszahlungen aus Investitionstätigkeit	0,00	40.000,00	0,00	0,00	-40.000,00	0,00

Jahresabschluss 2019

Teilergebnisrechnung Produktbereich 10 Bauen und Wohnen

Kernhaushalt

Nr.	Bezeichnung	Ergebnis 2018	Fortgeschr. Ansatz 2019	davon Ermächtigungsübertragungen aus 2018	Ergebnis 2019	Vergleich Fortgeschr. Ansatz / Ergebnis 2019	Ermächtigungsübertragungen nach 2020
02	+ Zuwendungen und allgemeine Umlagen	3.802,37	6.500,00	0,00	5.177,40	-1.322,60	0,00
04	+ Öffentlich-rechtliche Leistungsentgelte	1.132.018,86	925.500,00	0,00	986.201,22	60.701,22	0,00
05	+ Privatrechtliche Leistungsentgelte	215,00	500,00	0,00	190,00	-310,00	0,00
06	+ Kostenerstattungen und Kostenumlagen	32.583,18	13.000,00	0,00	17.100,13	4.100,13	0,00
07	+ Sonstige ordentliche Erträge	30.113,12	25.800,00	0,00	40.269,70	14.469,70	0,00
10	= Ordentliche Erträge	1.198.732,53	971.300,00	0,00	1.048.938,45	77.638,45	0,00
11	- Personalaufwendungen	2.452.161,33	2.339.719,00	0,00	2.398.736,09	59.017,09	0,00
13	- Aufwendungen für Sach- und Dienstleistungen	0,00	1.900,00	0,00	125,00	-1.775,00	0,00
14	- Bilanzielle Abschreibungen	2.567,01	2.900,00	0,00	1.403,27	-1.496,73	0,00
15	- Transferaufwendungen	79.146,63	247.000,00	0,00	141.553,34	-105.446,66	0,00
16	- Sonstige ordentliche Aufwendungen	23.131,39	33.500,00	0,00	22.665,70	-10.834,30	8.000,00
17	= Ordentliche Aufwendungen	2.557.006,36	2.625.019,00	0,00	2.564.483,40	-60.535,60	8.000,00
18	= Ordentliches Ergebnis (= Zellen 10 und 17)	-1.358.273,83	-1.653.719,00	0,00	-1.515.544,95	138.174,05	-8.000,00
21	= Finanzergebnis (= Zellen 19 und 20)	0,00	0,00	0,00	0,00	0,00	0,00
22	= Ergebnis der laufenden Verwaltungstätigkeit (= Zellen 18 und 21)	-1.358.273,83	-1.653.719,00	0,00	-1.515.544,95	138.174,05	-8.000,00
25	= Außerordentliches Ergebnis (= Zellen 23 und 24)	0,00	0,00	0,00	0,00	0,00	0,00
26T	= Ergebnis vor Berücksichtigung der ILV	-1.358.273,83	-1.653.719,00	0,00	-1.515.544,95	138.174,05	-8.000,00
27T	+ Erträge aus internen Leistungsbeziehungen	110,00	0,00	0,00	40,00	40,00	0,00
28T	- Aufwendungen aus internen Leistungsbeziehungen	233.218,04	290.800,00	0,00	276.687,03	-14.112,97	0,00
29T	= Teilergebnis (= Zellen 26T, 27T, 28T)	-1.591.381,87	-1.944.519,00	0,00	-1.792.191,98	152.327,02	-8.000,00

Teilfinanzrechnung Produktbereich 10 Bauen und Wohnen

Kernhaushalt

Nr.	Bezeichnung	Ergebnis 2018	Fortgeschr. Ansatz 2019	davon Ermächtigungsübertragungen aus 2018	Ergebnis 2019	Vergleich Fortgeschr. Ansatz / Ergebnis 2019	Ermächtigungsübertragungen nach 2020
18	+ Zuwendungen für Investitionsmaßnahmen	0,00	48.000,00	0,00	135.438,22	87.438,22	0,00
23	= Einzahlungen aus Investitionstätigkeit	0,00	48.000,00	0,00	135.438,22	87.438,22	0,00
25	- Auszahlungen für Baumaßnahmen	0,00	370.000,00	310.000,00	194.552,76	-175.447,24	175.000,00
26	- Ausz. f. d. Erwerb v. beweglichem Anlagevermögen	1.224,98	16.400,00	0,00	1.769,53	-14.630,47	12.000,00
30	= Auszahlungen aus Investitionstätigkeit	1.224,98	386.400,00	310.000,00	196.322,29	-190.077,71	187.000,00
31	= Saldo aus Investitionstätigkeit (Zellen 23 und 30)	-1.224,98	-338.400,00	-310.000,00	-60.884,07	277.515,93	-187.000,00

Jahresabschluss 2019

Investitionsmaßnahmen (in T€) Produktbereich 10 Bauen und Wohnen

Kernhaushalt

Investition H100301001 Keltische Verhüttungswerkstatt Gerhardsseifen

Nr.	Bezeichnung	Ergebnis 2018	Fortgeschr. Ansatz 2019	davon Ermächtigungsübertragungen aus 2018	Ergebnis 2019	Vergleich Fortgeschr. Ansatz / Ergebnis 2019	Ermächtigungsübertragungen nach 2020
6810000	Investitionszuweisungen vom Bund	0,00	30.000,00	0,00	0,00	-30.000,00	0,00
6812000	Investitionszuweis. von Gemeinden /GV	0,00	10.000,00	0,00	0,00	-10.000,00	0,00
6817000	Investitionszuschüss. v.priv. Unternehmen/Vereinen und Stiftungen	0,00	8.000,00	0,00	135.438,22	127.438,22	0,00
06	= Einzahlungen aus Investitionstätigkeit	0,00	48.000,00	0,00	135.438,22	87.438,22	0,00
7851000	Auszahlung für Hochbaumaßnahmen	0,00	370.000,00	310.000,00	194.552,76	-175.447,24	175.000,00
13	= Auszahlungen aus Investitionstätigkeit	0,00	370.000,00	310.000,00	194.552,76	-175.447,24	175.000,00
14	= Saldo aus Investitionstätigkeit (Einzahlungen ./ Auszahlungen)	0,00	-322.000,00	-310.000,00	-59.114,54	262.885,46	-175.000,00

Investitionsmaßnahmen (in T€) Produktbereich 10 Bauen und Wohnen

Kernhaushalt

Investition I100101000 Wohnraumförderung

Nr.	Bezeichnung	Ergebnis 2018	Fortgeschr. Ansatz 2019	davon Ermächtigungsü bertragungen aus 2018	Ergebnis 2019	Vergleich Fortgeschr. Ansatz / Ergebnis 2019	Ermächtigungsü bertragungen nach 2020
09	- Ausz. f. d. Erwerb v. beweglichem Anlagevermögen	320,70	700,00	0,00	0,00	-700,00	0,00
13	= Auszahlungen aus Investitionstätigkeit	320,70	700,00	0,00	0,00	-700,00	0,00
14	= Saldo aus Investitionstätigkeit (Einzahlungen ./ Auszahlungen)	-320,70	-700,00	0,00	0,00	700,00	0,00

Investition I100201000 Baugenehmigung und Überwachung

Nr.	Bezeichnung	Ergebnis 2018	Fortgeschr. Ansatz 2019	davon Ermächtigungsü bertragungen aus 2018	Ergebnis 2019	Vergleich Fortgeschr. Ansatz / Ergebnis 2019	Ermächtigungsü bertragungen nach 2020
09	- Ausz. f. d. Erwerb v. beweglichem Anlagevermögen	904,28	3.500,00	0,00	1.769,53	-1.730,47	0,00
13	= Auszahlungen aus Investitionstätigkeit	904,28	3.500,00	0,00	1.769,53	-1.730,47	0,00
14	= Saldo aus Investitionstätigkeit (Einzahlungen ./ Auszahlungen)	-904,28	-3.500,00	0,00	-1.769,53	1.730,47	0,00

Investition I100201900 Bauaufsicht Dienst- und Schutzkleidung

Nr.	Bezeichnung	Ergebnis 2018	Fortgeschr. Ansatz 2019	davon Ermächtigungsü bertragungen aus 2018	Ergebnis 2019	Vergleich Fortgeschr. Ansatz / Ergebnis 2019	Ermächtigungsü bertragungen nach 2020
09	- Ausz. f. d. Erwerb v. beweglichem Anlagevermögen	0,00	200,00	0,00	0,00	-200,00	0,00
13	= Auszahlungen aus Investitionstätigkeit	0,00	200,00	0,00	0,00	-200,00	0,00
14	= Saldo aus Investitionstätigkeit (Einzahlungen ./ Auszahlungen)	0,00	-200,00	0,00	0,00	200,00	0,00

Investition I100301000 Denkmalschutz

Nr.	Bezeichnung	Ergebnis 2018	Fortgeschr. Ansatz 2019	davon Ermächtigungsü bertragungen aus 2018	Ergebnis 2019	Vergleich Fortgeschr. Ansatz / Ergebnis 2019	Ermächtigungsü bertragungen nach 2020
09	- Ausz. f. d. Erwerb v. beweglichem Anlagevermögen	0,00	12.000,00	0,00	0,00	-12.000,00	12.000,00
13	= Auszahlungen aus Investitionstätigkeit	0,00	12.000,00	0,00	0,00	-12.000,00	12.000,00
14	= Saldo aus Investitionstätigkeit (Einzahlungen ./ Auszahlungen)	0,00	-12.000,00	0,00	0,00	12.000,00	-12.000,00

Jahresabschluss 2019

Teilergebnisrechnung Produktbereich 11 Ver- und Entsorgung

Kernhaushalt

Nr.	Bezeichnung	Ergebnis 2018	Fortgeschr. Ansatz 2019	davon Ermächtigungsübertragungen aus 2018	Ergebnis 2019	Vergleich Fortgeschr. Ansatz / Ergebnis 2019	Ermächtigungsübertragungen nach 2020
02	+ Zuwendungen und allgemeine Umlagen	113.023,86	85.700,00	0,00	107.395,82	21.695,82	0,00
04	+ Öffentlich-rechtliche Leistungsentgelte	8.343.280,12	8.842.400,00	0,00	8.990.385,74	147.985,74	0,00
05	+ Privatrechtliche Leistungsentgelte	325.399,47	334.700,00	0,00	258.762,10	-75.937,90	0,00
06	+ Kostenerstattungen und Kostenumlagen	279,03	500,00	0,00	6.627,35	6.127,35	0,00
07	+ Sonstige ordentliche Erträge	19.754,92	5.500,00	0,00	24.904,04	19.404,04	0,00
10	= Ordentliche Erträge	8.801.737,40	9.268.800,00	0,00	9.388.075,05	119.275,05	0,00
11	- Personalaufwendungen	2.336.929,48	2.473.132,00	0,00	2.624.512,41	151.380,41	0,00
13	- Aufwendungen für Sach- und Dienstleistungen	6.188.505,19	6.367.000,00	0,00	6.282.932,01	-84.067,99	0,00
14	- Bilanzielle Abschreibungen	178.634,94	156.400,00	0,00	201.700,43	45.300,43	0,00
15	- Transferaufwendungen	139,07	1.500,00	0,00	220,50	-1.279,50	0,00
16	- Sonstige ordentliche Aufwendungen	289.329,71	122.800,00	0,00	309.169,51	186.369,51	0,00
17	= Ordentliche Aufwendungen	8.993.538,39	9.120.832,00	0,00	9.418.534,86	297.702,86	0,00
18	= Ordentliches Ergebnis (= Zellen 10 und 17)	-191.800,99	147.968,00	0,00	-30.459,81	-178.427,81	0,00
19	+ Finanzerträge	4.857,03	0,00	0,00	0,00	0,00	0,00
21	= Finanzergebnis (= Zellen 19 und 20)	4.857,03	0,00	0,00	0,00	0,00	0,00
22	= Ergebnis der laufenden Verwaltungstätigkeit (= Zellen 18 und 21)	-186.943,96	147.968,00	0,00	-30.459,81	-178.427,81	0,00
25	= Außerordentliches Ergebnis (= Zellen 23 und 24)	0,00	0,00	0,00	0,00	0,00	0,00
26T	= Ergebnis vor Berücksichtigung der ILV	-186.943,96	147.968,00	0,00	-30.459,81	-178.427,81	0,00
27T	+ Erträge aus internen Leistungsbeziehungen	390.641,22	351.900,00	0,00	394.062,01	42.162,01	0,00
28T	- Aufwendungen aus internen Leistungsbeziehungen	575.163,20	586.600,00	0,00	611.456,16	24.856,16	0,00
29T	= Teilergebnis (= Zellen 26T, 27T, 28T)	-371.465,94	-86.732,00	0,00	-247.853,96	-161.121,96	0,00

Teilfinanzrechnung Produktbereich 11 Ver- und Entsorgung

Kernhaushalt

Nr.	Bezeichnung	Ergebnis 2018	Fortgeschr. Ansatz 2019	davon Ermächtigungsü- bertragungen aus 2018	Ergebnis 2019	Vergleich Fortgeschr. Ansatz / Ergebnis 2019	Ermächtigungsü- bertragungen nach 2020
19	+ Einzahlungen aus der Veräußerung von Sachanlagen	10.211,00	13.000,00	0,00	12.615,47	-384,53	0,00
23	= Einzahlungen aus Investitionstätigkeit	10.211,00	13.000,00	0,00	12.615,47	-384,53	0,00
26	- Ausz. f. d. Erwerb v. beweglichem Anlagevermögen	28.748,06	439.300,00	341.300,00	143.346,86	-295.953,14	156.000,00
30	= Auszahlungen aus Investitionstätigkeit	28.748,06	439.300,00	341.300,00	143.346,86	-295.953,14	156.000,00
31	= Saldo aus Investitionstätigkeit (Zellen 23 und 30)	-18.537,06	-426.300,00	-341.300,00	-130.731,39	295.568,61	-156.000,00

Investitionsmaßnahmen (in T€) Produktbereich 11 Ver- und Entsorgung

Kernhaushalt

Investition V110101001 Fahrzeuge Abfallentsorgung

Nr.	Bezeichnung	Ergebnis 2018	Fortgeschr. Ansatz 2019	davon Ermächtigungsü- bertragungen aus 2018	Ergebnis 2019	Vergleich Fortgeschr. Ansatz / Ergebnis 2019	Ermächtigungsü- bertragungen nach 2020
6831000	Einz. a.d. Veräuß. v. beweglichem Vermögen	0,00	8.000,00	0,00	12.615,47	4.615,47	0,00
06	= Einzahlungen aus Investitionstätigkeit	0,00	8.000,00	0,00	12.615,47	4.615,47	0,00
7831000	Erwerb bewegl. Vermögen > 800€	0,00	401.300,00	341.300,00	105.691,15	-295.608,85	156.000,00
13	= Auszahlungen aus Investitionstätigkeit	0,00	401.300,00	341.300,00	105.691,15	-295.608,85	156.000,00
14	= Saldo aus Investitionstätigkeit (Einzahlungen /. Auszahlungen)	0,00	-393.300,00	-341.300,00	-93.075,68	300.224,32	-156.000,00

Investitionsmaßnahmen (in T€) Produktbereich 11 Ver- und Entsorgung

Kernhaushalt

Investition I110101000 Abfallentsorgung

Nr.	Bezeichnung	Ergebnis 2018	Fortgeschr. Ansatz 2019	davon Ermächtigungsü bertragungen aus 2018	Ergebnis 2019	Vergleich Fortgeschr. Ansatz / Ergebnis 2019	Ermächtigungsü bertragungen nach 2020
02	+ Einzahlungen aus der Veräußerung von Sachanlagen	0,00	5.000,00	0,00	0,00	-5.000,00	0,00
06	= Einzahlungen aus Investitionstätigkeit	0,00	5.000,00	0,00	0,00	-5.000,00	0,00
09	- Ausz. f. d. Erwerb v. beweglichem Anlagevermögen	9.574,52	20.000,00	0,00	19.433,67	-566,33	0,00
13	= Auszahlungen aus Investitionstätigkeit	9.574,52	20.000,00	0,00	19.433,67	-566,33	0,00
14	= Saldo aus Investitionstätigkeit (Einzahlungen ./ Auszahlungen)	-9.574,52	-15.000,00	0,00	-19.433,67	-4.433,67	0,00

Investition I110101001 Müllgefäße

Nr.	Bezeichnung	Ergebnis 2018	Fortgeschr. Ansatz 2019	davon Ermächtigungsü bertragungen aus 2018	Ergebnis 2019	Vergleich Fortgeschr. Ansatz / Ergebnis 2019	Ermächtigungsü bertragungen nach 2020
09	- Ausz. f. d. Erwerb v. beweglichem Anlagevermögen	18.933,03	15.000,00	0,00	18.138,19	3.138,19	0,00
13	= Auszahlungen aus Investitionstätigkeit	18.933,03	15.000,00	0,00	18.138,19	3.138,19	0,00
14	= Saldo aus Investitionstätigkeit (Einzahlungen ./ Auszahlungen)	-18.933,03	-15.000,00	0,00	-18.138,19	-3.138,19	0,00

Investition I110101900 Dienst- und Schutzkleidung

Nr.	Bezeichnung	Ergebnis 2018	Fortgeschr. Ansatz 2019	davon Ermächtigungsü bertragungen aus 2018	Ergebnis 2019	Vergleich Fortgeschr. Ansatz / Ergebnis 2019	Ermächtigungsü bertragungen nach 2020
09	- Ausz. f. d. Erwerb v. beweglichem Anlagevermögen	240,51	3.000,00	0,00	83,85	-2.916,15	0,00
13	= Auszahlungen aus Investitionstätigkeit	240,51	3.000,00	0,00	83,85	-2.916,15	0,00
14	= Saldo aus Investitionstätigkeit (Einzahlungen ./ Auszahlungen)	-240,51	-3.000,00	0,00	-83,85	2.916,15	0,00

Jahresabschluss 2019

Teilergebnisrechnung Produktbereich 12 Verkehrsflächen und -anlagen, ÖPNV

Kernhaushalt

Nr.	Bezeichnung	Ergebnis 2018	Fortgeschr. Ansatz 2019	davon Ermächtigungsübertragungen aus 2018	Ergebnis 2019	Vergleich Fortgeschr. Ansatz / Ergebnis 2019	Ermächtigungsübertragungen nach 2020
02	+ Zuwendungen und allgemeine Umlagen	3.553.727,29	3.392.400,00	0,00	3.567.428,69	175.028,69	0,00
04	+ Öffentlich-rechtliche Leistungsentgelte	3.916.486,13	3.871.400,00	0,00	4.013.207,22	141.807,22	0,00
05	+ Privatrechtliche Leistungsentgelte	12,87	1.500,00	0,00	100,00	-1.400,00	0,00
06	+ Kostenerstattungen und Kostenumlagen	767.154,10	125.800,00	0,00	178.742,38	52.942,38	0,00
07	+ Sonstige ordentliche Erträge	473.484,54	11.000,00	0,00	32.107,58	21.107,58	0,00
08	+ Aktivierte Eigenleistungen	209.774,00	400.000,00	0,00	143.561,00	-256.439,00	0,00
10	= Ordentliche Erträge	8.920.638,93	7.802.100,00	0,00	7.935.146,87	133.046,87	0,00
11	- Personalaufwendungen	6.161.243,38	6.306.514,00	0,00	6.076.435,39	-230.078,61	0,00
13	- Aufwendungen für Sach- und Dienstleistungen	8.274.658,33	11.728.559,57	2.651.759,57	9.086.538,55	-2.642.021,02	1.901.115,73
14	- Bilanzielle Abschreibungen	8.582.901,02	8.400.600,00	0,00	8.622.562,74	221.962,74	0,00
16	- Sonstige ordentliche Aufwendungen	607.008,97	377.500,00	0,00	719.398,93	341.898,93	0,00
17	= Ordentliche Aufwendungen	23.625.811,70	26.813.173,57	2.651.759,57	24.504.935,61	-2.308.237,96	1.901.115,73
18	= Ordentliches Ergebnis (= Zellen 10 und 17)	-14.705.172,77	-19.011.073,57	-2.651.759,57	-16.569.788,74	2.441.284,83	-1.901.115,73
19	+ Finanzerträge	5.566,50	0,00	0,00	0,00	0,00	0,00
21	= Finanzergebnis (= Zellen 19 und 20)	5.566,50	0,00	0,00	0,00	0,00	0,00
22	= Ergebnis der laufenden Verwaltungstätigkeit (= Zellen 18 und 21)	-14.699.606,27	-19.011.073,57	-2.651.759,57	-16.569.788,74	2.441.284,83	-1.901.115,73
25	= Außerordentliches Ergebnis (= Zellen 23 und 24)	0,00	0,00	0,00	0,00	0,00	0,00
26T	= Ergebnis vor Berücksichtigung der ILV	-14.699.606,27	-19.011.073,57	-2.651.759,57	-16.569.788,74	2.441.284,83	-1.901.115,73
27T	+ Erträge aus internen Leistungsbeziehungen	138.561,73	136.900,00	0,00	137.662,43	762,43	0,00
28T	- Aufwendungen aus internen Leistungsbeziehungen	1.165.709,12	971.850,00	0,00	1.117.965,01	146.115,01	0,00
29T	= Teilergebnis (= Zellen 26T, 27T, 28T)	-15.726.753,66	-19.846.023,57	-2.651.759,57	-17.550.091,32	2.295.932,25	-1.901.115,73

Jahresabschluss 2019

Teilfinanzrechnung Produktbereich 12 Verkehrsflächen und -anlagen, ÖPNV

Kernhaushalt

Nr.	Bezeichnung	Ergebnis 2018	Fortgeschr. Ansatz 2019	davon Ermächtigungsübertragungen aus 2018	Ergebnis 2019	Vergleich Fortgeschr. Ansatz / Ergebnis 2019	Ermächtigungsübertragungen nach 2020
18	+ Zuwendungen für Investitionsmaßnahmen	98.700,00	1.646.000,00	0,00	2.129.770,00	483.770,00	0,00
19	+ Einzahlungen aus der Veräußerung von Sachanlagen	926.555,70	11.000,00	0,00	80.744,99	69.744,99	0,00
21	+ Einzahlungen aus Beiträgen u.ä. Entgelten	648.584,50	485.000,00	0,00	343.770,25	-141.229,75	0,00
23	= Einzahlungen aus Investitionstätigkeit	1.673.840,20	2.142.000,00	0,00	2.554.285,24	412.285,24	0,00
24	- Ausz. f. d. Erwerb v. Grundstücken u. Gebäuden	7.317,50	20.000,00	0,00	22.105,13	2.105,13	0,00
25	- Auszahlungen für Baumaßnahmen	2.267.219,31	15.231.707,16	7.920.707,16	6.286.221,96	-8.945.485,20	6.563.842,34
26	- Ausz. f. d. Erwerb v. beweglichem Anlagevermögen	841.463,00	773.385,32	433.385,32	711.669,09	-61.716,23	400.000,00
29	- Sonstige Investitionsauszahlungen	0,00	0,00	0,00	23.054,06	23.054,06	0,00
30	= Auszahlungen aus Investitionstätigkeit	3.115.999,81	16.025.092,48	8.354.092,48	7.043.050,24	-8.982.042,24	6.963.842,34
31	= Saldo aus Investitionstätigkeit (Zellen 23 und 30)	-1.442.159,61	-13.883.092,48	-8.354.092,48	-4.488.765,00	9.394.327,48	-6.963.842,34

Investitionsmaßnahmen (in T€) Produktbereich 12 Verkehrsflächen und -anlagen, ÖPNV

Kernhaushalt

Investition K120301001 Anschaffung emissionsarmer Fahrzeuge Straßenreinig

Nr.	Bezeichnung	Ergebnis 2018	Fortgeschr. Ansatz 2019	davon Ermächtigungsü- bertragungen aus 2018	Ergebnis 2019	Vergleich Fortgeschr. Ansatz / Ergebnis 2019	Ermächtigungsü- bertragungen nach 2020
7831000	Erwerb bewegl. Vermögen > 800€	227.800,00	12.885,32	12.885,32	114.200,00	101.314,68	0,00
7891000	Rückzahlung investiver Zuwendungen und Zuschüsse	0,00	0,00	0,00	22.769,11	22.769,11	0,00
13	= Auszahlungen aus Investitionstätigkeit	227.800,00	12.885,32	12.885,32	136.969,11	124.083,79	0,00
14	= Saldo aus Investitionstätigkeit (Einzahlungen ./. Auszahlungen)	-227.800,00	-12.885,32	-12.885,32	-136.969,11	-124.083,79	0,00

Investitionsmaßnahmen (in T€) Produktbereich 12 Verkehrsflächen und -anlagen, ÖPNV

Kernhaushalt

Investition T120201023 Adolf-Wurmbach-Straße

Nr.	Bezeichnung	Ergebnis 2018	Fortgeschr. Ansatz 2019	davon Ermächtigungsü bertragungen aus 2018	Ergebnis 2019	Vergleich Fortgeschr. Ansatz / Ergebnis 2019	Ermächtigungsü bertragungen nach 2020
6881100	Erschließungsbeiträge	0,00	0,00	0,00	59.408,70	59.408,70	0,00
06	= Einzahlungen aus Investitionstätigkeit	0,00	0,00	0,00	59.408,70	59.408,70	0,00
7852000	Auszahlung für Tiefbaumaßnahmen	60.881,01	578.000,00	458.000,00	440.265,41	-137.734,59	127.500,00
7853900	Auszahlung Festwert Aufwuchs / NW-Räume	0,00	0,00	0,00	10.916,25	10.916,25	0,00
13	= Auszahlungen aus Investitionstätigkeit	60.881,01	578.000,00	458.000,00	451.181,66	-126.818,34	127.500,00
14	= Saldo aus Investitionstätigkeit (Einzahlungen / . Auszahlungen)	-60.881,01	-578.000,00	-458.000,00	-391.772,96	186.227,04	-127.500,00

Investition T120201024 Waldenburger Weg

Nr.	Bezeichnung	Ergebnis 2018	Fortgeschr. Ansatz 2019	davon Ermächtigungsü bertragungen aus 2018	Ergebnis 2019	Vergleich Fortgeschr. Ansatz / Ergebnis 2019	Ermächtigungsü bertragungen nach 2020
6881100	Erschließungsbeiträge	1.780,00	0,00	0,00	28.000,00	28.000,00	0,00
06	= Einzahlungen aus Investitionstätigkeit	1.780,00	0,00	0,00	28.000,00	28.000,00	0,00
7852000	Auszahlung für Tiefbaumaßnahmen	3.038,13	0,00	0,00	0,00	0,00	0,00
13	= Auszahlungen aus Investitionstätigkeit	3.038,13	0,00	0,00	0,00	0,00	0,00
14	= Saldo aus Investitionstätigkeit (Einzahlungen / . Auszahlungen)	-1.258,13	0,00	0,00	28.000,00	28.000,00	0,00

Investition T120201030 Neubau Brücke 3071 Hubacher Weg

Nr.	Bezeichnung	Ergebnis 2018	Fortgeschr. Ansatz 2019	davon Ermächtigungsü bertragungen aus 2018	Ergebnis 2019	Vergleich Fortgeschr. Ansatz / Ergebnis 2019	Ermächtigungsü bertragungen nach 2020
7852000	Auszahlung für Tiefbaumaßnahmen	0,00	70.000,00	0,00	0,00	-70.000,00	129.000,00
7852400	Baukosten Brücken	55.328,47	80.000,00	0,00	0,00	-80.000,00	21.000,00
13	= Auszahlungen aus Investitionstätigkeit	55.328,47	150.000,00	0,00	0,00	-150.000,00	150.000,00
14	= Saldo aus Investitionstätigkeit (Einzahlungen / . Auszahlungen)	-55.328,47	-150.000,00	0,00	0,00	150.000,00	-150.000,00

Investition T120201032 Neubau Brücke 3024 Poststraße

Nr.	Bezeichnung	Ergebnis 2018	Fortgeschr. Ansatz 2019	davon Ermächtigungsü bertragungen aus 2018	Ergebnis 2019	Vergleich Fortgeschr. Ansatz / Ergebnis 2019	Ermächtigungsü bertragungen nach 2020
6811000	Investitionszuweisungen vom Land	45.300,00	115.000,00	0,00	0,00	-115.000,00	0,00
06	= Einzahlungen aus Investitionstätigkeit	45.300,00	115.000,00	0,00	0,00	-115.000,00	0,00
7852000	Auszahlung für Tiefbaumaßnahmen	0,00	200.000,00	0,00	1.973,97	-198.026,03	173.000,00
7852400	Baukosten Brücken	74.667,25	0,00	0,00	24.906,00	24.906,00	0,00
7853900	Auszahlung Festwert Aufwuchs / NW-Räume	5.161,57	0,00	0,00	1.237,60	1.237,60	0,00
13	= Auszahlungen aus Investitionstätigkeit	79.828,82	200.000,00	0,00	28.117,57	-171.882,43	173.000,00
14	= Saldo aus Investitionstätigkeit (Einzahlungen / . Auszahlungen)	-34.528,82	-85.000,00	0,00	-28.117,57	56.882,43	-173.000,00

Investition T120201033 Neubau Brücke 3138 Am Eisernbach

Nr.	Bezeichnung	Ergebnis 2018	Fortgeschr. Ansatz 2019	davon Ermächtigungsü bertragungen aus 2018	Ergebnis 2019	Vergleich Fortgeschr. Ansatz / Ergebnis 2019	Ermächtigungsü bertragungen nach 2020
6811000	Investitionszuweisungen vom Land	0,00	615.000,00	0,00	723.100,00	108.100,00	0,00
06	= Einzahlungen aus Investitionstätigkeit	0,00	615.000,00	0,00	723.100,00	108.100,00	0,00
7852000	Auszahlung für Tiefbaumaßnahmen	464.449,15	0,00	0,00	1.750.820,41	1.750.820,41	0,00
7852100	Planungskosten Tiefbau	170.787,71	0,00	0,00	58.919,73	58.919,73	0,00
7852400	Baukosten Brücken	4.237,96	2.274.337,16	874.337,16	0,00	-2.274.337,16	457.172,27
13	= Auszahlungen aus Investitionstätigkeit	639.474,82	2.274.337,16	874.337,16	1.809.740,14	-464.597,02	457.172,27
14	= Saldo aus Investitionstätigkeit (Einzahlungen / . Auszahlungen)	-639.474,82	-1.659.337,16	-874.337,16	-1.086.640,14	572.697,02	-457.172,27

Investition T120201060 Erschließung Bürbacher Giersberg

Jahresabschluss 2019

Investitionsmaßnahmen (in T€) Produktbereich 12 Verkehrsflächen und -anlagen, ÖPNV							
Kernhaushalt							
Nr.	Bezeichnung	Ergebnis 2018	Fortgeschr. Ansatz 2019	davon Ermächtigungsü bertragungen aus 2018	Ergebnis 2019	Vergleich Fortgeschr. Ansatz / Ergebnis 2019	Ermächtigungsü bertragungen nach 2020
7852000	Auszahlung für Tiefbaumaßnahmen	8.726,50	320.000,00	320.000,00	257.043,13	-62.956,87	0,00
13	= Auszahlungen aus Investitionstätigkeit	8.726,50	320.000,00	320.000,00	257.043,13	-62.956,87	0,00
14	= Saldo aus Investitionstätigkeit (Einzahlungen ./ Auszahlungen)	-8.726,50	-320.000,00	-320.000,00	-257.043,13	62.956,87	0,00
Investition T120201061 Erschließung Am Zäunchen							
Nr.	Bezeichnung	Ergebnis 2018	Fortgeschr. Ansatz 2019	davon Ermächtigungsü bertragungen aus 2018	Ergebnis 2019	Vergleich Fortgeschr. Ansatz / Ergebnis 2019	Ermächtigungsü bertragungen nach 2020
6821000	Einz. a.d. Veräuß. v. Grundst. & Gebäuden	115.119,00	0,00	0,00	55.485,00	55.485,00	0,00
6881100	Erschließungsbeiträge	109.124,00	0,00	0,00	67.815,00	67.815,00	0,00
6881150	Kostenerstattungsbeiträge	24.574,00	0,00	0,00	13.563,00	13.563,00	0,00
06	= Einzahlungen aus Investitionstätigkeit	248.817,00	0,00	0,00	136.863,00	136.863,00	0,00
7852000	Auszahlung für Tiefbaumaßnahmen	0,00	115.000,00	45.000,00	73.232,22	-41.767,78	1.699,48
13	= Auszahlungen aus Investitionstätigkeit	0,00	115.000,00	45.000,00	73.232,22	-41.767,78	1.699,48
14	= Saldo aus Investitionstätigkeit (Einzahlungen ./ Auszahlungen)	248.817,00	-115.000,00	-45.000,00	63.630,78	178.630,78	-1.699,48
Investition T120201077 Maccostraße							
Nr.	Bezeichnung	Ergebnis 2018	Fortgeschr. Ansatz 2019	davon Ermächtigungsü bertragungen aus 2018	Ergebnis 2019	Vergleich Fortgeschr. Ansatz / Ergebnis 2019	Ermächtigungsü bertragungen nach 2020
7852000	Auszahlung für Tiefbaumaßnahmen	0,00	246.000,00	0,00	0,00	-246.000,00	0,00
13	= Auszahlungen aus Investitionstätigkeit	0,00	246.000,00	0,00	0,00	-246.000,00	0,00
14	= Saldo aus Investitionstätigkeit (Einzahlungen ./ Auszahlungen)	0,00	-246.000,00	0,00	0,00	246.000,00	0,00
Investition T120201088 Rückbau Bahnübergang Maccostraße							
Nr.	Bezeichnung	Ergebnis 2018	Fortgeschr. Ansatz 2019	davon Ermächtigungsü bertragungen aus 2018	Ergebnis 2019	Vergleich Fortgeschr. Ansatz / Ergebnis 2019	Ermächtigungsü bertragungen nach 2020
7852000	Auszahlung für Tiefbaumaßnahmen	0,00	500.000,00	500.000,00	0,00	-500.000,00	0,00
13	= Auszahlungen aus Investitionstätigkeit	0,00	500.000,00	500.000,00	0,00	-500.000,00	0,00
14	= Saldo aus Investitionstätigkeit (Einzahlungen ./ Auszahlungen)	0,00	-500.000,00	-500.000,00	0,00	500.000,00	0,00
Investition T120201089 Ausbau Wellersbergstraße							
Nr.	Bezeichnung	Ergebnis 2018	Fortgeschr. Ansatz 2019	davon Ermächtigungsü bertragungen aus 2018	Ergebnis 2019	Vergleich Fortgeschr. Ansatz / Ergebnis 2019	Ermächtigungsü bertragungen nach 2020
6881050	Beiträge nach KAG	0,00	0,00	0,00	104.351,12	104.351,12	0,00
06	= Einzahlungen aus Investitionstätigkeit	0,00	0,00	0,00	104.351,12	104.351,12	0,00
14	= Saldo aus Investitionstätigkeit (Einzahlungen ./ Auszahlungen)	0,00	0,00	0,00	104.351,12	104.351,12	0,00
Investition T120201090 Endausbau Am Sender							
Nr.	Bezeichnung	Ergebnis 2018	Fortgeschr. Ansatz 2019	davon Ermächtigungsü bertragungen aus 2018	Ergebnis 2019	Vergleich Fortgeschr. Ansatz / Ergebnis 2019	Ermächtigungsü bertragungen nach 2020
7852000	Auszahlung für Tiefbaumaßnahmen	25.000,00	68.000,00	28.000,00	0,00	-68.000,00	0,00
7852300	Baukosten Straßenbeleuchtung	37.477,72	0,00	0,00	0,00	0,00	0,00
13	= Auszahlungen aus Investitionstätigkeit	62.477,72	68.000,00	28.000,00	0,00	-68.000,00	0,00
14	= Saldo aus Investitionstätigkeit (Einzahlungen ./ Auszahlungen)	-62.477,72	-68.000,00	-28.000,00	0,00	68.000,00	0,00
Investition T120201092 Gewerbegebiet Martinshardt und Leimbachtal							

Jahresabschluss 2019

Investitionsmaßnahmen (in T€) Produktbereich 12 Verkehrsflächen und -anlagen, ÖPNV							
Kernhaushalt							
Nr.	Bezeichnung	Ergebnis 2018	Fortgeschr. Ansatz 2019	davon Ermächtigungsü bertragungen aus 2018	Ergebnis 2019	Vergleich Fortgeschr. Ansatz / Ergebnis 2019	Ermächtigungsü bertragungen nach 2020
6821000	Einz. a.d. Veräuß. v. Grundst. & Gebäuden	799.751,70	0,00	0,00	0,00	0,00	0,00
6881100	Erschließungsbeiträge	293.868,30	0,00	0,00	0,00	0,00	0,00
06	= Einzahlungen aus Investitionstätigkeit	1.093.620,00	0,00	0,00	0,00	0,00	0,00
7851000	Auszahlung für Hochbaumaßnahmen	0,00	0,00	0,00	1.699,53	1.699,53	0,00
7852000	Auszahlung für Tiefbaumaßnahmen	0,00	1.340.000,00	840.000,00	421.728,78	-918.271,22	1.100.000,00
7852400	Baukosten Brücken	0,00	0,00	0,00	9.444,68	9.444,68	0,00
7832000	Erwerb bewegl. Vermögen 60-800€ (GVG)	2.690,99	0,00	0,00	0,00	0,00	0,00
13	= Auszahlungen aus Investitionstätigkeit	2.690,99	1.340.000,00	840.000,00	432.872,99	-907.127,01	1.100.000,00
14	= Saldo aus Investitionstätigkeit (Einzahlungen / . Auszahlungen)	1.090.929,01	-1.340.000,00	-840.000,00	-432.872,99	907.127,01	-1.100.000,00
Investition T120201096 Ausbau Ludwig- Kenter-Straße							
Nr.	Bezeichnung	Ergebnis 2018	Fortgeschr. Ansatz 2019	davon Ermächtigungsü bertragungen aus 2018	Ergebnis 2019	Vergleich Fortgeschr. Ansatz / Ergebnis 2019	Ermächtigungsü bertragungen nach 2020
6881050	Beiträge nach KAG	0,00	125.000,00	0,00	0,00	-125.000,00	0,00
06	= Einzahlungen aus Investitionstätigkeit	0,00	125.000,00	0,00	0,00	-125.000,00	0,00
7852000	Auszahlung für Tiefbaumaßnahmen	0,00	300.000,00	50.000,00	0,00	-300.000,00	120.000,00
13	= Auszahlungen aus Investitionstätigkeit	0,00	300.000,00	50.000,00	0,00	-300.000,00	120.000,00
14	= Saldo aus Investitionstätigkeit (Einzahlungen / . Auszahlungen)	0,00	-175.000,00	-50.000,00	0,00	175.000,00	-120.000,00
Investition T120201100 Ersatzneubau Brücke 1423, Bhf. Eiserfeld							
Nr.	Bezeichnung	Ergebnis 2018	Fortgeschr. Ansatz 2019	davon Ermächtigungsü bertragungen aus 2018	Ergebnis 2019	Vergleich Fortgeschr. Ansatz / Ergebnis 2019	Ermächtigungsü bertragungen nach 2020
6811000	Investitionszuweisungen vom Land	0,00	220.000,00	0,00	0,00	-220.000,00	0,00
06	= Einzahlungen aus Investitionstätigkeit	0,00	220.000,00	0,00	0,00	-220.000,00	0,00
7852000	Auszahlung für Tiefbaumaßnahmen	3.894,27	600.000,00	200.000,00	554,02	-599.445,98	520.000,00
7852100	Planungskosten Tiefbau	40.691,41	0,00	0,00	0,00	0,00	0,00
13	= Auszahlungen aus Investitionstätigkeit	44.585,68	600.000,00	200.000,00	554,02	-599.445,98	520.000,00
14	= Saldo aus Investitionstätigkeit (Einzahlungen / . Auszahlungen)	-44.585,68	-380.000,00	-200.000,00	-554,02	379.445,98	-520.000,00
Investition T120201102 Erschließung Ober dem Feldgarten							
Nr.	Bezeichnung	Ergebnis 2018	Fortgeschr. Ansatz 2019	davon Ermächtigungsü bertragungen aus 2018	Ergebnis 2019	Vergleich Fortgeschr. Ansatz / Ergebnis 2019	Ermächtigungsü bertragungen nach 2020
6881100	Erschließungsbeiträge	0,00	200.000,00	0,00	0,00	-200.000,00	0,00
06	= Einzahlungen aus Investitionstätigkeit	0,00	200.000,00	0,00	0,00	-200.000,00	0,00
7852000	Auszahlung für Tiefbaumaßnahmen	32.690,48	867.000,00	367.000,00	84.492,30	-782.507,70	650.000,00
13	= Auszahlungen aus Investitionstätigkeit	32.690,48	867.000,00	367.000,00	84.492,30	-782.507,70	650.000,00
14	= Saldo aus Investitionstätigkeit (Einzahlungen / . Auszahlungen)	-32.690,48	-667.000,00	-367.000,00	-84.492,30	582.507,70	-650.000,00
Investition T120201103 Ausbau Fludersbach (Peipers Halde bis Mathiasweg)							
Nr.	Bezeichnung	Ergebnis 2018	Fortgeschr. Ansatz 2019	davon Ermächtigungsü bertragungen aus 2018	Ergebnis 2019	Vergleich Fortgeschr. Ansatz / Ergebnis 2019	Ermächtigungsü bertragungen nach 2020
7852000	Auszahlung für Tiefbaumaßnahmen	20.307,65	666.000,00	666.000,00	64.204,32	-601.795,68	650.000,00
13	= Auszahlungen aus Investitionstätigkeit	20.307,65	666.000,00	666.000,00	64.204,32	-601.795,68	650.000,00
14	= Saldo aus Investitionstätigkeit (Einzahlungen / . Auszahlungen)	-20.307,65	-666.000,00	-666.000,00	-64.204,32	601.795,68	-650.000,00
Investition T120201104 Billweg							

Investitionsmaßnahmen (in T€) Produktbereich 12 Verkehrsflächen und -anlagen, ÖPNV							
Kernhaushalt							
Nr.	Bezeichnung	Ergebnis 2018	Fortgeschr. Ansatz 2019	davon Ermächtigungsü bertragungen aus 2018	Ergebnis 2019	Vergleich Fortgeschr. Ansatz / Ergebnis 2019	Ermächtigungsü bertragungen nach 2020
6815000	Investitionszuschüss. v. verb. Unternehmen	0,00	150.000,00	0,00	0,00	-150.000,00	0,00
06	= Einzahlungen aus Investitionstätigkeit	0,00	150.000,00	0,00	0,00	-150.000,00	0,00
7852000	Auszahlung für Tiefbaumaßnahmen	0,00	50.000,00	0,00	0,00	-50.000,00	50.000,00
13	= Auszahlungen aus Investitionstätigkeit	0,00	50.000,00	0,00	0,00	-50.000,00	50.000,00
14	= Saldo aus Investitionstätigkeit (Einzahlungen ./ Auszahlungen)	0,00	100.000,00	0,00	0,00	-100.000,00	-50.000,00
Investition T120201105 Hochstraße							
Nr.	Bezeichnung	Ergebnis 2018	Fortgeschr. Ansatz 2019	davon Ermächtigungsü bertragungen aus 2018	Ergebnis 2019	Vergleich Fortgeschr. Ansatz / Ergebnis 2019	Ermächtigungsü bertragungen nach 2020
6881050	Beiträge nach KAG	0,00	0,00	0,00	4.000,00	4.000,00	0,00
06	= Einzahlungen aus Investitionstätigkeit	0,00	0,00	0,00	4.000,00	4.000,00	0,00
7852000	Auszahlung für Tiefbaumaßnahmen	370.000,00	65.000,00	65.000,00	0,00	-65.000,00	38.000,00
13	= Auszahlungen aus Investitionstätigkeit	370.000,00	65.000,00	65.000,00	0,00	-65.000,00	38.000,00
14	= Saldo aus Investitionstätigkeit (Einzahlungen ./ Auszahlungen)	-370.000,00	-65.000,00	-65.000,00	4.000,00	69.000,00	-38.000,00
Investition T120201106 Stockweg							
Nr.	Bezeichnung	Ergebnis 2018	Fortgeschr. Ansatz 2019	davon Ermächtigungsü bertragungen aus 2018	Ergebnis 2019	Vergleich Fortgeschr. Ansatz / Ergebnis 2019	Ermächtigungsü bertragungen nach 2020
7852000	Auszahlung für Tiefbaumaßnahmen	0,00	100.000,00	0,00	110.000,00	10.000,00	0,00
13	= Auszahlungen aus Investitionstätigkeit	0,00	100.000,00	0,00	110.000,00	10.000,00	0,00
14	= Saldo aus Investitionstätigkeit (Einzahlungen ./ Auszahlungen)	0,00	-100.000,00	0,00	-110.000,00	-10.000,00	0,00
Investition T120201107 Gewerbegebiet Martinshardt II							
Nr.	Bezeichnung	Ergebnis 2018	Fortgeschr. Ansatz 2019	davon Ermächtigungsü bertragungen aus 2018	Ergebnis 2019	Vergleich Fortgeschr. Ansatz / Ergebnis 2019	Ermächtigungsü bertragungen nach 2020
7852000	Auszahlung für Tiefbaumaßnahmen	0,00	194.000,00	194.000,00	2.873,85	-191.126,15	0,00
7852100	Planungskosten Tiefbau	2.160,75	650.000,00	100.000,00	397.137,24	-252.862,76	400.000,00
13	= Auszahlungen aus Investitionstätigkeit	2.160,75	844.000,00	294.000,00	400.011,09	-443.988,91	400.000,00
14	= Saldo aus Investitionstätigkeit (Einzahlungen ./ Auszahlungen)	-2.160,75	-844.000,00	-294.000,00	-400.011,09	443.988,91	-400.000,00
Investition T120201108 Durchfahrt Hölderlinstraße							
Nr.	Bezeichnung	Ergebnis 2018	Fortgeschr. Ansatz 2019	davon Ermächtigungsü bertragungen aus 2018	Ergebnis 2019	Vergleich Fortgeschr. Ansatz / Ergebnis 2019	Ermächtigungsü bertragungen nach 2020
6813000	Investitionszuweis. von Zweckverbänden	13.800,00	0,00	0,00	0,00	0,00	0,00
06	= Einzahlungen aus Investitionstätigkeit	13.800,00	0,00	0,00	0,00	0,00	0,00
7852000	Auszahlung für Tiefbaumaßnahmen	148.861,49	0,00	0,00	800,00	800,00	0,00
13	= Auszahlungen aus Investitionstätigkeit	148.861,49	0,00	0,00	800,00	800,00	0,00
14	= Saldo aus Investitionstätigkeit (Einzahlungen ./ Auszahlungen)	-135.061,49	0,00	0,00	-800,00	-800,00	0,00
Investition T120201109 Sanierung Kornmarkt							
Nr.	Bezeichnung	Ergebnis 2018	Fortgeschr. Ansatz 2019	davon Ermächtigungsü bertragungen aus 2018	Ergebnis 2019	Vergleich Fortgeschr. Ansatz / Ergebnis 2019	Ermächtigungsü bertragungen nach 2020
7852000	Auszahlung für Tiefbaumaßnahmen	0,00	250.000,00	0,00	180.397,84	-69.602,16	0,00
13	= Auszahlungen aus Investitionstätigkeit	0,00	250.000,00	0,00	180.397,84	-69.602,16	0,00
14	= Saldo aus Investitionstätigkeit (Einzahlungen ./ Auszahlungen)	0,00	-250.000,00	0,00	-180.397,84	69.602,16	0,00
Investition T120201110 Sanierung Jakob Scheiner-Platz							

Jahresabschluss 2019

Investitionsmaßnahmen (in T€) Produktbereich 12 Verkehrsflächen und -anlagen, ÖPNV							
Kernhaushalt							
Nr.	Bezeichnung	Ergebnis 2018	Fortgeschr. Ansatz 2019	davon Ermächtigungsü bertragungen aus 2018	Ergebnis 2019	Vergleich Fortgeschr. Ansatz / Ergebnis 2019	Ermächtigungsü bertragungen nach 2020
7852000	Auszahlung für Tiefbaumaßnahmen	0,00	200.000,00	0,00	0,00	-200.000,00	10.000,00
13	= Auszahlungen aus Investitionstätigkeit	0,00	200.000,00	0,00	0,00	-200.000,00	10.000,00
14	= Saldo aus Investitionstätigkeit (Einzahlungen ./ Auszahlungen)	0,00	-200.000,00	0,00	0,00	200.000,00	-10.000,00
Investition T120201112 Neubau Radweg Siegufer bis Heeserstraße							
Nr.	Bezeichnung	Ergebnis 2018	Fortgeschr. Ansatz 2019	davon Ermächtigungsü bertragungen aus 2018	Ergebnis 2019	Vergleich Fortgeschr. Ansatz / Ergebnis 2019	Ermächtigungsü bertragungen nach 2020
6811000	Investitionszuweisungen vom Land	0,00	0,00	0,00	2.800,00	2.800,00	0,00
06	= Einzahlungen aus Investitionstätigkeit	0,00	0,00	0,00	2.800,00	2.800,00	0,00
14	= Saldo aus Investitionstätigkeit (Einzahlungen ./ Auszahlungen)	0,00	0,00	0,00	2.800,00	2.800,00	0,00
Investition T120201121 Ausbau Haardtstraße							
Nr.	Bezeichnung	Ergebnis 2018	Fortgeschr. Ansatz 2019	davon Ermächtigungsü bertragungen aus 2018	Ergebnis 2019	Vergleich Fortgeschr. Ansatz / Ergebnis 2019	Ermächtigungsü bertragungen nach 2020
7852000	Auszahlung für Tiefbaumaßnahmen	0,00	50.000,00	0,00	0,00	-50.000,00	50.000,00
13	= Auszahlungen aus Investitionstätigkeit	0,00	50.000,00	0,00	0,00	-50.000,00	50.000,00
14	= Saldo aus Investitionstätigkeit (Einzahlungen ./ Auszahlungen)	0,00	-50.000,00	0,00	0,00	50.000,00	-50.000,00
Investition T120202081 K4 Brüderweg/Oststraße							
Nr.	Bezeichnung	Ergebnis 2018	Fortgeschr. Ansatz 2019	davon Ermächtigungsü bertragungen aus 2018	Ergebnis 2019	Vergleich Fortgeschr. Ansatz / Ergebnis 2019	Ermächtigungsü bertragungen nach 2020
6881050	Beiträge nach KAG	129.995,30	0,00	0,00	43.209,74	43.209,74	0,00
06	= Einzahlungen aus Investitionstätigkeit	129.995,30	0,00	0,00	43.209,74	43.209,74	0,00
7891200	Rückzahlung investiver Beiträge	0,00	0,00	0,00	284,95	284,95	0,00
13	= Auszahlungen aus Investitionstätigkeit	0,00	0,00	0,00	284,95	284,95	0,00
14	= Saldo aus Investitionstätigkeit (Einzahlungen ./ Auszahlungen)	129.995,30	0,00	0,00	42.924,79	42.924,79	0,00
Investition T120202083 Neubau Stützmauer Bürbacher Weg							
Nr.	Bezeichnung	Ergebnis 2018	Fortgeschr. Ansatz 2019	davon Ermächtigungsü bertragungen aus 2018	Ergebnis 2019	Vergleich Fortgeschr. Ansatz / Ergebnis 2019	Ermächtigungsü bertragungen nach 2020
7852000	Auszahlung für Tiefbaumaßnahmen	0,00	0,00	0,00	25.875,93	25.875,93	0,00
7852500	Baukosten Stützwände	0,00	200.000,00	0,00	0,00	-200.000,00	40.000,00
13	= Auszahlungen aus Investitionstätigkeit	0,00	200.000,00	0,00	25.875,93	-174.124,07	40.000,00
14	= Saldo aus Investitionstätigkeit (Einzahlungen ./ Auszahlungen)	0,00	-200.000,00	0,00	-25.875,93	174.124,07	-40.000,00
Investition T120203095 Ausbau L 907 Elserntalstraße							
Nr.	Bezeichnung	Ergebnis 2018	Fortgeschr. Ansatz 2019	davon Ermächtigungsü bertragungen aus 2018	Ergebnis 2019	Vergleich Fortgeschr. Ansatz / Ergebnis 2019	Ermächtigungsü bertragungen nach 2020
6811000	Investitionszuweisungen vom Land	0,00	0,00	0,00	63.000,00	63.000,00	0,00
6881050	Beiträge nach KAG	89.022,90	0,00	0,00	6.169,83	6.169,83	0,00
06	= Einzahlungen aus Investitionstätigkeit	89.022,90	0,00	0,00	69.169,83	69.169,83	0,00
14	= Saldo aus Investitionstätigkeit (Einzahlungen ./ Auszahlungen)	89.022,90	0,00	0,00	69.169,83	69.169,83	0,00
Investition T120203096 Neubau L 907/K9 Siegtalstraße							
Nr.	Bezeichnung	Ergebnis 2018	Fortgeschr. Ansatz 2019	davon Ermächtigungsü bertragungen aus 2018	Ergebnis 2019	Vergleich Fortgeschr. Ansatz / Ergebnis 2019	Ermächtigungsü bertragungen nach 2020
6811000	Investitionszuweisungen vom Land	0,00	0,00	0,00	749.800,00	749.800,00	0,00

Investitionsmaßnahmen (in T€) Produktbereich 12 Verkehrsflächen und -anlagen, ÖPNV

Kernhaushalt

Nr.	Bezeichnung	Ergebnis 2018	Fortgeschr. Ansatz 2019	davon Ermächtigungsü bertragungen aus 2018	Ergebnis 2019	Vergleich Fortgeschr. Ansatz / Ergebnis 2019	Ermächtigungsü bertragungen nach 2020
6881050	Beiträge nach KAG	0,00	160.000,00	0,00	0,00	-160.000,00	0,00
06	= Einzahlungen aus Investitionstätigkeit	0,00	160.000,00	0,00	749.800,00	589.800,00	0,00
7852000	Auszahlung für Tiefbaumaßnahmen	11.421,25	1.796.570,00	1.596.570,00	1.257.329,11	-539.240,89	600.000,00
13	= Auszahlungen aus Investitionstätigkeit	11.421,25	1.796.570,00	1.596.570,00	1.257.329,11	-539.240,89	600.000,00
14	= Saldo aus Investitionstätigkeit (Einzahlungen ./ Auszahlungen)	-11.421,25	-1.636.570,00	-1.596.570,00	-507.529,11	1.129.040,89	-600.000,00

Investition T120203100 Neubau Brücke 3001 Koblenzer Straße

Nr.	Bezeichnung	Ergebnis 2018	Fortgeschr. Ansatz 2019	davon Ermächtigungsü bertragungen aus 2018	Ergebnis 2019	Vergleich Fortgeschr. Ansatz / Ergebnis 2019	Ermächtigungsü bertragungen nach 2020
7852400	Baukosten Brücken	0,00	60.000,00	60.000,00	0,00	-60.000,00	50.000,00
13	= Auszahlungen aus Investitionstätigkeit	0,00	60.000,00	60.000,00	0,00	-60.000,00	50.000,00
14	= Saldo aus Investitionstätigkeit (Einzahlungen ./ Auszahlungen)	0,00	-60.000,00	-60.000,00	0,00	60.000,00	-50.000,00

Investition T120204081 Ortsmitte Eisfeld

Nr.	Bezeichnung	Ergebnis 2018	Fortgeschr. Ansatz 2019	davon Ermächtigungsü bertragungen aus 2018	Ergebnis 2019	Vergleich Fortgeschr. Ansatz / Ergebnis 2019	Ermächtigungsü bertragungen nach 2020
6811000	Investitionszuweisungen vom Land	0,00	0,00	0,00	429.170,00	429.170,00	0,00
06	= Einzahlungen aus Investitionstätigkeit	0,00	0,00	0,00	429.170,00	429.170,00	0,00
7821000	Erwerb von Grundstücken und Gebäuden	1.087,31	0,00	0,00	1.037,96	1.037,96	0,00
7852000	Auszahlung für Tiefbaumaßnahmen	0,00	56.000,00	56.000,00	0,00	-56.000,00	0,00
13	= Auszahlungen aus Investitionstätigkeit	1.087,31	56.000,00	56.000,00	1.037,96	-54.962,04	0,00
14	= Saldo aus Investitionstätigkeit (Einzahlungen ./ Auszahlungen)	-1.087,31	-56.000,00	-56.000,00	428.132,04	484.132,04	0,00

Investition T120204082 B 62 Eisfelder Straße 1.BA

Nr.	Bezeichnung	Ergebnis 2018	Fortgeschr. Ansatz 2019	davon Ermächtigungsü bertragungen aus 2018	Ergebnis 2019	Vergleich Fortgeschr. Ansatz / Ergebnis 2019	Ermächtigungsü bertragungen nach 2020
6811000	Investitionszuweisungen vom Land	0,00	0,00	0,00	22.000,00	22.000,00	0,00
06	= Einzahlungen aus Investitionstätigkeit	0,00	0,00	0,00	22.000,00	22.000,00	0,00
14	= Saldo aus Investitionstätigkeit (Einzahlungen ./ Auszahlungen)	0,00	0,00	0,00	22.000,00	22.000,00	0,00

Investition T120204083 B 62 Eisfelder Straße 2.BA

Nr.	Bezeichnung	Ergebnis 2018	Fortgeschr. Ansatz 2019	davon Ermächtigungsü bertragungen aus 2018	Ergebnis 2019	Vergleich Fortgeschr. Ansatz / Ergebnis 2019	Ermächtigungsü bertragungen nach 2020
6811000	Investitionszuweisungen vom Land	0,00	200.000,00	0,00	0,00	-200.000,00	0,00
06	= Einzahlungen aus Investitionstätigkeit	0,00	200.000,00	0,00	0,00	-200.000,00	0,00
7852000	Auszahlung für Tiefbaumaßnahmen	0,00	400.000,00	100.000,00	11.529,41	-388.470,59	388.470,59
13	= Auszahlungen aus Investitionstätigkeit	0,00	400.000,00	100.000,00	11.529,41	-388.470,59	388.470,59
14	= Saldo aus Investitionstätigkeit (Einzahlungen ./ Auszahlungen)	0,00	-200.000,00	-100.000,00	-11.529,41	188.470,59	-388.470,59

Investition T120204084 Kreisverkehr Schleifmühlchen

Nr.	Bezeichnung	Ergebnis 2018	Fortgeschr. Ansatz 2019	davon Ermächtigungsü bertragungen aus 2018	Ergebnis 2019	Vergleich Fortgeschr. Ansatz / Ergebnis 2019	Ermächtigungsü bertragungen nach 2020
6811000	Investitionszuweisungen vom Land	0,00	140.000,00	0,00	52.900,00	-87.100,00	0,00
06	= Einzahlungen aus Investitionstätigkeit	0,00	140.000,00	0,00	52.900,00	-87.100,00	0,00
7852000	Auszahlung für Tiefbaumaßnahmen	0,00	700.000,00	500.000,00	38.913,94	-661.086,06	150.000,00
13	= Auszahlungen aus Investitionstätigkeit	0,00	700.000,00	500.000,00	38.913,94	-661.086,06	150.000,00
14	= Saldo aus Investitionstätigkeit (Einzahlungen ./ Auszahlungen)	0,00	-560.000,00	-500.000,00	13.986,06	573.986,06	-150.000,00

Jahresabschluss 2019

Investitionsmaßnahmen (in T€) Produktbereich 12 Verkehrsflächen und -anlagen, ÖPNV

Kernhaushalt

Investition V120101001 Fahrzeuge Straße und Verkehr

Nr.	Bezeichnung	Ergebnis 2018	Fortgeschr. Ansatz 2019	davon Ermächtigungsü bertragungen aus 2018	Ergebnis 2019	Vergleich Fortgeschr. Ansatz / Ergebnis 2019	Ermächtigungsü bertragungen nach 2020
7831000	Erwerb bewegl. Vermögen > 800€	158.209,55	170.000,00	50.000,00	64.124,15	-105.875,85	190.000,00
13	= Auszahlungen aus Investitionstätigkeit	158.209,55	170.000,00	50.000,00	64.124,15	-105.875,85	190.000,00
14	= Saldo aus Investitionstätigkeit (Einzahlungen ./ Auszahlungen)	-158.209,55	-170.000,00	-50.000,00	-64.124,15	105.875,85	-190.000,00

Investition V120101100 Ölabscheider Bauhof Weidenau

Nr.	Bezeichnung	Ergebnis 2018	Fortgeschr. Ansatz 2019	davon Ermächtigungsü bertragungen aus 2018	Ergebnis 2019	Vergleich Fortgeschr. Ansatz / Ergebnis 2019	Ermächtigungsü bertragungen nach 2020
7853000	Auszahlungen techn. Anlagen/Betriebsvorrichtungen	12.518,39	32.800,00	32.800,00	30.972,12	-1.827,88	0,00
13	= Auszahlungen aus Investitionstätigkeit	12.518,39	32.800,00	32.800,00	30.972,12	-1.827,88	0,00
14	= Saldo aus Investitionstätigkeit (Einzahlungen ./ Auszahlungen)	-12.518,39	-32.800,00	-32.800,00	-30.972,12	1.827,88	0,00

Investition V120301001 Fahrzeuge Straßenreinigung

Nr.	Bezeichnung	Ergebnis 2018	Fortgeschr. Ansatz 2019	davon Ermächtigungsü bertragungen aus 2018	Ergebnis 2019	Vergleich Fortgeschr. Ansatz / Ergebnis 2019	Ermächtigungsü bertragungen nach 2020
6831000	Einz. a.d. Veräuß. v. beweglichem Vermögen	10.100,00	3.000,00	0,00	21.750,00	18.750,00	0,00
06	= Einzahlungen aus Investitionstätigkeit	10.100,00	3.000,00	0,00	21.750,00	18.750,00	0,00
7831000	Erwerb bewegl. Vermögen > 800€	150.818,50	135.500,00	95.500,00	276.572,72	141.072,72	0,00
13	= Auszahlungen aus Investitionstätigkeit	150.818,50	135.500,00	95.500,00	276.572,72	141.072,72	0,00
14	= Saldo aus Investitionstätigkeit (Einzahlungen ./ Auszahlungen)	-140.718,50	-132.500,00	-95.500,00	-254.822,72	-122.322,72	0,00

Investition V120301002 Aufbauten Fahrzeuge Winterdienst

Nr.	Bezeichnung	Ergebnis 2018	Fortgeschr. Ansatz 2019	davon Ermächtigungsü bertragungen aus 2018	Ergebnis 2019	Vergleich Fortgeschr. Ansatz / Ergebnis 2019	Ermächtigungsü bertragungen nach 2020
6831000	Einz. a.d. Veräuß. v. beweglichem Vermögen	1.175,00	0,00	0,00	0,00	0,00	0,00
06	= Einzahlungen aus Investitionstätigkeit	1.175,00	0,00	0,00	0,00	0,00	0,00
7831000	Erwerb bewegl. Vermögen > 800€	203.651,04	205.000,00	125.000,00	165.664,20	-39.335,80	10.000,00
13	= Auszahlungen aus Investitionstätigkeit	203.651,04	205.000,00	125.000,00	165.664,20	-39.335,80	10.000,00
14	= Saldo aus Investitionstätigkeit (Einzahlungen ./ Auszahlungen)	-202.476,04	-205.000,00	-125.000,00	-165.664,20	39.335,80	-10.000,00

Investitionsmaßnahmen (in T€) Produktbereich 12 Verkehrsflächen und -anlagen, ÖPNV

Kernhaushalt

Investition I120101000 Öffentlichen Verkehrsflächen

Nr.	Bezeichnung	Ergebnis 2018	Fortgeschr. Ansatz 2019	davon Ermächtigungsü bertragungen aus 2018	Ergebnis 2019	Vergleich Fortgeschr. Ansatz / Ergebnis 2019	Ermächtigungsü bertragungen nach 2020
07	- Ausz. f. d. Erwerb v. Grundstücken u. Gebäuden	6.230,19	20.000,00	0,00	21.067,17	1.067,17	0,00
08	- Auszahlungen für Baumaßnahmen	24.899,32	40.000,00	0,00	0,00	-40.000,00	0,00
09	- Ausz. f. d. Erwerb v. beweglichem Anlagevermögen	63.808,34	205.000,00	150.000,00	25.969,21	-179.030,79	200.000,00
13	= Auszahlungen aus Investitionstätigkeit	94.937,85	265.000,00	150.000,00	47.036,38	-217.963,62	200.000,00
14	= Saldo aus Investitionstätigkeit (Einzahlungen ./ Auszahlungen)	-94.937,85	-265.000,00	-150.000,00	-47.036,38	217.963,62	-200.000,00

Investition I120101001 Maßnahmen Verkehrsberuhigung/Schulwegsicherung

Nr.	Bezeichnung	Ergebnis 2018	Fortgeschr. Ansatz 2019	davon Ermächtigungsü bertragungen aus 2018	Ergebnis 2019	Vergleich Fortgeschr. Ansatz / Ergebnis 2019	Ermächtigungsü bertragungen nach 2020
01	Einzahlungen aus Zuwendungen für Investitionsmaßnahmen	23.600,00	0,00	0,00	7.000,00	7.000,00	0,00
06	= Einzahlungen aus Investitionstätigkeit	23.600,00	0,00	0,00	7.000,00	7.000,00	0,00
08	- Auszahlungen für Baumaßnahmen	0,00	28.000,00	28.000,00	0,00	-28.000,00	18.000,00
09	- Ausz. f. d. Erwerb v. beweglichem Anlagevermögen	6.825,67	0,00	0,00	0,00	0,00	0,00
13	= Auszahlungen aus Investitionstätigkeit	6.825,67	28.000,00	28.000,00	0,00	-28.000,00	18.000,00
14	= Saldo aus Investitionstätigkeit (Einzahlungen ./ Auszahlungen)	16.774,33	-28.000,00	-28.000,00	7.000,00	35.000,00	-18.000,00

Investition I120101002 Maßnahmen Barrierefreiheit / Schulwegsicherung

Nr.	Bezeichnung	Ergebnis 2018	Fortgeschr. Ansatz 2019	davon Ermächtigungsü bertragungen aus 2018	Ergebnis 2019	Vergleich Fortgeschr. Ansatz / Ergebnis 2019	Ermächtigungsü bertragungen nach 2020
01	Einzahlungen aus Zuwendungen für Investitionsmaßnahmen	0,00	26.000,00	0,00	0,00	-26.000,00	0,00
06	= Einzahlungen aus Investitionstätigkeit	0,00	26.000,00	0,00	0,00	-26.000,00	0,00
08	- Auszahlungen für Baumaßnahmen	32.310,47	100.000,00	60.000,00	0,00	-100.000,00	90.000,00
13	= Auszahlungen aus Investitionstätigkeit	32.310,47	100.000,00	60.000,00	0,00	-100.000,00	90.000,00
14	= Saldo aus Investitionstätigkeit (Einzahlungen ./ Auszahlungen)	-32.310,47	-74.000,00	-60.000,00	0,00	74.000,00	-90.000,00

Investition I120101900 Dienst- und Schutzkleidung

Nr.	Bezeichnung	Ergebnis 2018	Fortgeschr. Ansatz 2019	davon Ermächtigungsü bertragungen aus 2018	Ergebnis 2019	Vergleich Fortgeschr. Ansatz / Ergebnis 2019	Ermächtigungsü bertragungen nach 2020
09	- Ausz. f. d. Erwerb v. beweglichem Anlagevermögen	3.008,19	4.000,00	0,00	2.617,08	-1.382,92	0,00
13	= Auszahlungen aus Investitionstätigkeit	3.008,19	4.000,00	0,00	2.617,08	-1.382,92	0,00
14	= Saldo aus Investitionstätigkeit (Einzahlungen ./ Auszahlungen)	-3.008,19	-4.000,00	0,00	-2.617,08	1.382,92	0,00

Investition I120201000 Ausbau von Gemeindestraßen

Nr.	Bezeichnung	Ergebnis 2018	Fortgeschr. Ansatz 2019	davon Ermächtigungsü bertragungen aus 2018	Ergebnis 2019	Vergleich Fortgeschr. Ansatz / Ergebnis 2019	Ermächtigungsü bertragungen nach 2020
02	+ Einzahlungen aus der Veräußerung von Sachanlagen	0,00	8.000,00	0,00	0,00	-8.000,00	0,00
04	+ Einzahlungen aus Beiträgen u. ä. Entgelten	220,00	0,00	0,00	17.252,86	17.252,86	0,00
06	= Einzahlungen aus Investitionstätigkeit	220,00	8.000,00	0,00	17.252,86	9.252,86	0,00
08	- Auszahlungen für Baumaßnahmen	223.822,64	825.000,00	250.000,00	373.305,17	-451.694,83	380.000,00
09	- Ausz. f. d. Erwerb v. beweglichem Anlagevermögen	125,00	0,00	0,00	35.843,06	35.843,06	0,00
13	= Auszahlungen aus Investitionstätigkeit	223.947,64	825.000,00	250.000,00	409.148,23	-415.851,77	380.000,00
14	= Saldo aus Investitionstätigkeit (Einzahlungen ./ Auszahlungen)	-223.727,64	-817.000,00	-250.000,00	-391.895,37	425.104,63	-380.000,00

Investitionsmaßnahmen (in T€) Produktbereich 12 Verkehrsflächen und -anlagen, ÖPNV							
Kernhaushalt							
Investition I120201001 Gemeinsame Maßnahmen Gemeindestraßen							
Nr.	Bezeichnung	Ergebnis 2018	Fortgeschr. Ansatz 2019	davon Ermächtigungsü bertragungen aus 2018	Ergebnis 2019	Vergleich Fortgeschr. Ansatz / Ergebnis 2019	Ermächtigungsü bertragungen nach 2020
08	- Auszahlungen für Baumaßnahmen	14.937,24	100.000,00	0,00	288.994,34	188.994,34	0,00
13	= Auszahlungen aus Investitionstätigkeit	14.937,24	100.000,00	0,00	288.994,34	188.994,34	0,00
14	= Saldo aus Investitionstätigkeit (Einzahlungen ./ Auszahlungen)	-14.937,24	-100.000,00	0,00	-288.994,34	-188.994,34	0,00
Investition I120201002 Verkehrssignalanlagen							
Nr.	Bezeichnung	Ergebnis 2018	Fortgeschr. Ansatz 2019	davon Ermächtigungsü bertragungen aus 2018	Ergebnis 2019	Vergleich Fortgeschr. Ansatz / Ergebnis 2019	Ermächtigungsü bertragungen nach 2020
08	- Auszahlungen für Baumaßnahmen	140.311,08	130.000,00	50.000,00	53.403,60	-76.596,40	50.000,00
13	= Auszahlungen aus Investitionstätigkeit	140.311,08	130.000,00	50.000,00	53.403,60	-76.596,40	50.000,00
14	= Saldo aus Investitionstätigkeit (Einzahlungen ./ Auszahlungen)	-140.311,08	-130.000,00	-50.000,00	-53.403,60	76.596,40	-50.000,00
Investition I120201089 Haltestellenprogramm							
Nr.	Bezeichnung	Ergebnis 2018	Fortgeschr. Ansatz 2019	davon Ermächtigungsü bertragungen aus 2018	Ergebnis 2019	Vergleich Fortgeschr. Ansatz / Ergebnis 2019	Ermächtigungsü bertragungen nach 2020
01	Einzahlungen aus Zuwendungen für Investitionsmaßnahmen	16.000,00	180.000,00	0,00	80.000,00	-100.000,00	0,00
06	= Einzahlungen aus Investitionstätigkeit	16.000,00	180.000,00	0,00	80.000,00	-100.000,00	0,00
08	- Auszahlungen für Baumaßnahmen	66.313,22	600.000,00	400.000,00	237.650,39	-362.349,61	150.000,00
13	= Auszahlungen aus Investitionstätigkeit	66.313,22	600.000,00	400.000,00	237.650,39	-362.349,61	150.000,00
14	= Saldo aus Investitionstätigkeit (Einzahlungen ./ Auszahlungen)	-50.313,22	-420.000,00	-400.000,00	-157.650,39	262.349,61	-150.000,00
Investition I120201100 Parkscheinautomaten							
Nr.	Bezeichnung	Ergebnis 2018	Fortgeschr. Ansatz 2019	davon Ermächtigungsü bertragungen aus 2018	Ergebnis 2019	Vergleich Fortgeschr. Ansatz / Ergebnis 2019	Ermächtigungsü bertragungen nach 2020
08	- Auszahlungen für Baumaßnahmen	0,00	130.000,00	0,00	0,00	-130.000,00	130.000,00
13	= Auszahlungen aus Investitionstätigkeit	0,00	130.000,00	0,00	0,00	-130.000,00	130.000,00
14	= Saldo aus Investitionstätigkeit (Einzahlungen ./ Auszahlungen)	0,00	-130.000,00	0,00	0,00	130.000,00	-130.000,00
Investition I120202000 Ausbau von Kreisstraßen							
Nr.	Bezeichnung	Ergebnis 2018	Fortgeschr. Ansatz 2019	davon Ermächtigungsü bertragungen aus 2018	Ergebnis 2019	Vergleich Fortgeschr. Ansatz / Ergebnis 2019	Ermächtigungsü bertragungen nach 2020
08	- Auszahlungen für Baumaßnahmen	212.324,18	60.000,00	0,00	16.929,05	-43.070,95	0,00
13	= Auszahlungen aus Investitionstätigkeit	212.324,18	60.000,00	0,00	16.929,05	-43.070,95	0,00
14	= Saldo aus Investitionstätigkeit (Einzahlungen ./ Auszahlungen)	-212.324,18	-60.000,00	0,00	-16.929,05	43.070,95	0,00
Investition I120202001 Gemeinsame Maßnahmen Kreisstraßen							
Nr.	Bezeichnung	Ergebnis 2018	Fortgeschr. Ansatz 2019	davon Ermächtigungsü bertragungen aus 2018	Ergebnis 2019	Vergleich Fortgeschr. Ansatz / Ergebnis 2019	Ermächtigungsü bertragungen nach 2020
08	- Auszahlungen für Baumaßnahmen	0,00	20.000,00	0,00	0,00	-20.000,00	20.000,00
13	= Auszahlungen aus Investitionstätigkeit	0,00	20.000,00	0,00	0,00	-20.000,00	20.000,00
14	= Saldo aus Investitionstätigkeit (Einzahlungen ./ Auszahlungen)	0,00	-20.000,00	0,00	0,00	20.000,00	-20.000,00
Investition I120203000 Ausbau von Landesstraßen							
Nr.	Bezeichnung	Ergebnis 2018	Fortgeschr. Ansatz 2019	davon Ermächtigungsü bertragungen aus 2018	Ergebnis 2019	Vergleich Fortgeschr. Ansatz / Ergebnis 2019	Ermächtigungsü bertragungen nach 2020
08	- Auszahlungen für Baumaßnahmen	0,00	80.000,00	40.000,00	58.671,62	-21.328,38	0,00
13	= Auszahlungen aus Investitionstätigkeit	0,00	80.000,00	40.000,00	58.671,62	-21.328,38	0,00

Jahresabschluss 2019

Investitionsmaßnahmen (in T€) Produktbereich 12 Verkehrsflächen und -anlagen, ÖPNV							
Kernhaushalt							
Nr.	Bezeichnung	Ergebnis 2018	Fortgeschr. Ansatz 2019	davon Ermächtigungsü bertragungen aus 2018	Ergebnis 2019	Vergleich Fortgeschr. Ansatz / Ergebnis 2019	Ermächtigungsü bertragungen nach 2020
14	= Saldo aus Investitionstätigkeit (Einzahlungen ./ Auszahlungen)	0,00	-80.000,00	-40.000,00	-58.671,62	21.328,38	0,00
Investition I120203001 Gemeinsame Maßnahmen Landesstraßen							
Nr.	Bezeichnung	Ergebnis 2018	Fortgeschr. Ansatz 2019	davon Ermächtigungsü bertragungen aus 2018	Ergebnis 2019	Vergleich Fortgeschr. Ansatz / Ergebnis 2019	Ermächtigungsü bertragungen nach 2020
08	- Auszahlungen für Baumaßnahmen	0,00	10.000,00	0,00	0,00	-10.000,00	0,00
13	= Auszahlungen aus Investitionstätigkeit	0,00	10.000,00	0,00	0,00	-10.000,00	0,00
14	= Saldo aus Investitionstätigkeit (Einzahlungen ./ Auszahlungen)	0,00	-10.000,00	0,00	0,00	10.000,00	0,00
Investition I120204000 Ausbau von Bundesstraßen							
Nr.	Bezeichnung	Ergebnis 2018	Fortgeschr. Ansatz 2019	davon Ermächtigungsü bertragungen aus 2018	Ergebnis 2019	Vergleich Fortgeschr. Ansatz / Ergebnis 2019	Ermächtigungsü bertragungen nach 2020
08	- Auszahlungen für Baumaßnahmen	0,00	80.000,00	40.000,00	0,00	-80.000,00	0,00
13	= Auszahlungen aus Investitionstätigkeit	0,00	80.000,00	40.000,00	0,00	-80.000,00	0,00
14	= Saldo aus Investitionstätigkeit (Einzahlungen ./ Auszahlungen)	0,00	-80.000,00	-40.000,00	0,00	80.000,00	0,00
Investition I120301000 Straßenreinigung							
Nr.	Bezeichnung	Ergebnis 2018	Fortgeschr. Ansatz 2019	davon Ermächtigungsü bertragungen aus 2018	Ergebnis 2019	Vergleich Fortgeschr. Ansatz / Ergebnis 2019	Ermächtigungsü bertragungen nach 2020
09	- Ausz. f. d. Erwerb v. beweglichem Anlagevermögen	3.359,50	4.000,00	0,00	3.934,52	-65,48	0,00
13	= Auszahlungen aus Investitionstätigkeit	3.359,50	4.000,00	0,00	3.934,52	-65,48	0,00
14	= Saldo aus Investitionstätigkeit (Einzahlungen ./ Auszahlungen)	-3.359,50	-4.000,00	0,00	-3.934,52	65,48	0,00
Investition I120301001 Ausrüstung Straßenreinigung							
Nr.	Bezeichnung	Ergebnis 2018	Fortgeschr. Ansatz 2019	davon Ermächtigungsü bertragungen aus 2018	Ergebnis 2019	Vergleich Fortgeschr. Ansatz / Ergebnis 2019	Ermächtigungsü bertragungen nach 2020
09	- Ausz. f. d. Erwerb v. beweglichem Anlagevermögen	13.264,43	9.000,00	0,00	955,15	-8.044,85	0,00
13	= Auszahlungen aus Investitionstätigkeit	13.264,43	9.000,00	0,00	955,15	-8.044,85	0,00
14	= Saldo aus Investitionstätigkeit (Einzahlungen ./ Auszahlungen)	-13.264,43	-9.000,00	0,00	-955,15	8.044,85	0,00
Investition I120301002 Ausrüstung Winterdienst							
Nr.	Bezeichnung	Ergebnis 2018	Fortgeschr. Ansatz 2019	davon Ermächtigungsü bertragungen aus 2018	Ergebnis 2019	Vergleich Fortgeschr. Ansatz / Ergebnis 2019	Ermächtigungsü bertragungen nach 2020
09	- Ausz. f. d. Erwerb v. beweglichem Anlagevermögen	7.255,47	25.000,00	0,00	20.559,44	-4.440,56	0,00
13	= Auszahlungen aus Investitionstätigkeit	7.255,47	25.000,00	0,00	20.559,44	-4.440,56	0,00
14	= Saldo aus Investitionstätigkeit (Einzahlungen ./ Auszahlungen)	-7.255,47	-25.000,00	0,00	-20.559,44	4.440,56	0,00
Investition I120301900 Dienst- und Schutzkleidung							
Nr.	Bezeichnung	Ergebnis 2018	Fortgeschr. Ansatz 2019	davon Ermächtigungsü bertragungen aus 2018	Ergebnis 2019	Vergleich Fortgeschr. Ansatz / Ergebnis 2019	Ermächtigungsü bertragungen nach 2020
09	- Ausz. f. d. Erwerb v. beweglichem Anlagevermögen	646,32	3.000,00	0,00	1.229,56	-1.770,44	0,00
13	= Auszahlungen aus Investitionstätigkeit	646,32	3.000,00	0,00	1.229,56	-1.770,44	0,00
14	= Saldo aus Investitionstätigkeit (Einzahlungen ./ Auszahlungen)	-646,32	-3.000,00	0,00	-1.229,56	1.770,44	0,00

Jahresabschluss 2019

Teilergebnisrechnung Produktbereich 13 Natur- und Landschaftspflege

Kernhaushalt

Nr.	Bezeichnung	Ergebnis 2018	Fortgeschr. Ansatz 2019	davon Ermächtigungsübertragungen aus 2018	Ergebnis 2019	Vergleich Fortgeschr. Ansatz / Ergebnis 2019	Ermächtigungsübertragungen nach 2020
02	+ Zuwendungen und allgemeine Umlagen	590.220,38	394.900,00	0,00	769.546,05	374.646,05	0,00
04	+ Öffentlich-rechtliche Leistungsentgelte	2.289.706,03	2.273.100,00	0,00	2.260.978,79	-12.121,21	0,00
05	+ Privatrechtliche Leistungsentgelte	85.098,97	267.500,00	0,00	213.638,18	-53.861,82	0,00
06	+ Kostenerstattungen und Kostenumlagen	14.237,28	7.100,00	0,00	8.090,21	990,21	0,00
07	+ Sonstige ordentliche Erträge	87.507,44	38.600,00	0,00	130.039,93	91.439,93	0,00
08	+ Aktivierte Eigenleistungen	127.759,45	100.000,00	0,00	136.553,68	36.553,68	0,00
10	= Ordentliche Erträge	3.194.529,55	3.081.200,00	0,00	3.518.846,84	437.646,84	0,00
11	- Personalaufwendungen	6.278.589,36	6.970.519,00	0,00	6.709.983,59	-260.535,41	0,00
13	- Aufwendungen für Sach- und Dienstleistungen	1.938.726,81	2.409.600,00	90.000,00	1.973.471,02	-436.128,98	117.000,00
14	- Bilanzielle Abschreibungen	2.261.727,87	2.065.700,00	0,00	2.333.105,54	267.405,54	0,00
15	- Transferaufwendungen	0,00	500,00	0,00	450,00	-50,00	0,00
16	- Sonstige ordentliche Aufwendungen	363.987,19	301.450,00	0,00	365.818,14	64.368,14	0,00
17	= Ordentliche Aufwendungen	10.843.031,23	11.747.769,00	90.000,00	11.382.828,29	-364.940,71	117.000,00
18	= Ordentliches Ergebnis (= Zellen 10 und 17)	-7.648.501,68	-8.666.569,00	-90.000,00	-7.863.981,45	802.587,55	-117.000,00
21	= Finanzergebnis (= Zellen 19 und 20)	0,00	0,00	0,00	0,00	0,00	0,00
22	= Ergebnis der laufenden Verwaltungstätigkeit (= Zellen 18 und 21)	-7.648.501,68	-8.666.569,00	-90.000,00	-7.863.981,45	802.587,55	-117.000,00
25	= Außerordentliches Ergebnis (= Zellen 23 und 24)	0,00	0,00	0,00	0,00	0,00	0,00
26T	= Ergebnis vor Berücksichtigung der ILV	-7.648.501,68	-8.666.569,00	-90.000,00	-7.863.981,45	802.587,55	-117.000,00
27T	+ Erträge aus internen Leistungsbeziehungen	626.427,00	631.000,00	0,00	599.951,26	-31.048,74	0,00
28T	- Aufwendungen aus internen Leistungsbeziehungen	1.943.365,12	2.179.350,00	0,00	1.959.956,94	-219.393,06	0,00
29T	= Teilergebnis (= Zellen 26T, 27T, 28T)	-8.965.439,80	-10.214.919,00	-90.000,00	-9.223.987,13	990.931,87	-117.000,00

Jahresabschluss 2019

Teilfinanzrechnung Produktbereich 13 Natur- und Landschaftspflege

Kernhaushalt

Nr.	Bezeichnung	Ergebnis 2018	Fortgeschr. Ansatz 2019	davon Ermächtigungsübertragungen aus 2018	Ergebnis 2019	Vergleich Fortgeschr. Ansatz / Ergebnis 2019	Ermächtigungsübertragungen nach 2020
18	+ Zuwendungen für Investitionsmaßnahmen	476.683,38	300.000,00	0,00	314.008,00	14.008,00	0,00
19	+ Einzahlungen aus der Veräußerung von Sachanlagen	45.836,67	6.000,00	0,00	45.318,53	39.318,53	0,00
23	= Einzahlungen aus Investitionstätigkeit	522.520,05	306.000,00	0,00	359.326,53	53.326,53	0,00
24	- Ausz. f. d. Erwerb v. Grundstücken u. Gebäuden	1.120,00	0,00	0,00	0,00	0,00	0,00
25	- Auszahlungen für Baumaßnahmen	611.199,00	3.371.700,00	2.364.700,00	376.741,15	-2.994.958,85	670.026,46
26	- Ausz. f. d. Erwerb v. beweglichem Anlagevermögen	774.243,64	899.300,00	399.600,00	856.877,24	-42.422,76	100.000,00
30	= Auszahlungen aus Investitionstätigkeit	1.386.562,64	4.271.000,00	2.764.300,00	1.233.618,39	-3.037.381,61	770.026,46
31	= Saldo aus Investitionstätigkeit (Zellen 23 und 30)	-864.042,59	-3.965.000,00	-2.764.300,00	-874.291,86	3.090.708,14	-770.026,46

Investitionsmaßnahmen (in T€) Produktbereich 13 Natur- und Landschaftspflege

Kernhaushalt

Investition K130101001 Anschaff.emissionsarmer Fahrzeuge Grünflächen

Nr.	Bezeichnung	Ergebnis 2018	Fortgeschr. Ansatz 2019	davon Ermächtigungsü- bertragungen aus 2018	Ergebnis 2019	Vergleich Fortgeschr. Ansatz / Ergebnis 2019	Ermächtigungsü- bertragungen nach 2020
6810000	Investitionszuweisungen vom Bund	158.322,50	0,00	0,00	0,00	0,00	0,00
06	= Einzahlungen aus Investitionstätigkeit	158.322,50	0,00	0,00	0,00	0,00	0,00
7831000	Erwerb bewegl. Vermögen > 800€	47.600,00	80.000,00	80.000,00	160.388,20	80.388,20	0,00
13	= Auszahlungen aus Investitionstätigkeit	47.600,00	80.000,00	80.000,00	160.388,20	80.388,20	0,00
14	= Saldo aus Investitionstätigkeit (Einzahlungen /. Auszahlungen)	110.722,50	-80.000,00	-80.000,00	-160.388,20	-80.388,20	0,00

Investitionsmaßnahmen (in T€) Produktbereich 13 Natur- und Landschaftspflege

Kernhaushalt

Investition T130101010 Innerstädtisches Grünflächenkonzept

Nr.	Bezeichnung	Ergebnis 2018	Fortgeschr. Ansatz 2019	davon Ermächtigungsü bertragungen aus 2018	Ergebnis 2019	Vergleich Fortgeschr. Ansatz / Ergebnis 2019	Ermächtigungsü bertragungen nach 2020
7852000	Auszahlung für Tiefbaumaßnahmen	22.906,21	20.000,00	0,00	289,51	-19.710,49	0,00
7853900	Auszahlung Festwert Aufwuchs / NW-Räume	1.901,35	0,00	0,00	0,00	0,00	0,00
13	= Auszahlungen aus Investitionstätigkeit	24.807,56	20.000,00	0,00	289,51	-19.710,49	0,00
14	= Saldo aus Investitionstätigkeit (Einzahlungen ./ Auszahlungen)	-24.807,56	-20.000,00	0,00	-289,51	19.710,49	0,00

Investition T130203001 Renaturierung Pocheweiher

Nr.	Bezeichnung	Ergebnis 2018	Fortgeschr. Ansatz 2019	davon Ermächtigungsü bertragungen aus 2018	Ergebnis 2019	Vergleich Fortgeschr. Ansatz / Ergebnis 2019	Ermächtigungsü bertragungen nach 2020
6811000	Investitionszuweisungen vom Land	296.500,00	0,00	0,00	202.900,00	202.900,00	0,00
06	= Einzahlungen aus Investitionstätigkeit	296.500,00	0,00	0,00	202.900,00	202.900,00	0,00
7852000	Auszahlung für Tiefbaumaßnahmen	206.600,00	575.000,00	575.000,00	231.598,29	-343.401,71	50.000,00
7852100	Planungskosten Tiefbau	34.519,35	0,00	0,00	35.812,83	35.812,83	0,00
13	= Auszahlungen aus Investitionstätigkeit	241.119,35	575.000,00	575.000,00	267.411,12	-307.588,88	50.000,00
14	= Saldo aus Investitionstätigkeit (Einzahlungen ./ Auszahlungen)	55.380,65	-575.000,00	-575.000,00	-64.511,12	510.488,88	-50.000,00

Investition T130203006 Austausch/ Sanierung Gewässerverrohrungen

Nr.	Bezeichnung	Ergebnis 2018	Fortgeschr. Ansatz 2019	davon Ermächtigungsü bertragungen aus 2018	Ergebnis 2019	Vergleich Fortgeschr. Ansatz / Ergebnis 2019	Ermächtigungsü bertragungen nach 2020
6811000	Investitionszuweisungen vom Land	0,00	0,00	0,00	108.858,00	108.858,00	0,00
06	= Einzahlungen aus Investitionstätigkeit	0,00	0,00	0,00	108.858,00	108.858,00	0,00
7852000	Auszahlung für Tiefbaumaßnahmen	66.636,11	350.000,00	200.000,00	26.102,03	-323.897,97	0,00
13	= Auszahlungen aus Investitionstätigkeit	66.636,11	350.000,00	200.000,00	26.102,03	-323.897,97	0,00
14	= Saldo aus Investitionstätigkeit (Einzahlungen ./ Auszahlungen)	-66.636,11	-350.000,00	-200.000,00	82.755,97	432.755,97	0,00

Investition T130203011 Verrohrung Eisernbach, Brücke 3154

Nr.	Bezeichnung	Ergebnis 2018	Fortgeschr. Ansatz 2019	davon Ermächtigungsü bertragungen aus 2018	Ergebnis 2019	Vergleich Fortgeschr. Ansatz / Ergebnis 2019	Ermächtigungsü bertragungen nach 2020
6811000	Investitionszuweisungen vom Land	0,00	300.000,00	0,00	0,00	-300.000,00	0,00
06	= Einzahlungen aus Investitionstätigkeit	0,00	300.000,00	0,00	0,00	-300.000,00	0,00
7852000	Auszahlung für Tiefbaumaßnahmen	0,00	590.000,00	320.000,00	587,06	-589.412,94	0,00
7852100	Planungskosten Tiefbau	28.000,00	50.000,00	0,00	14.500,00	-35.500,00	0,00
13	= Auszahlungen aus Investitionstätigkeit	28.000,00	640.000,00	320.000,00	15.087,06	-624.912,94	0,00
14	= Saldo aus Investitionstätigkeit (Einzahlungen ./ Auszahlungen)	-28.000,00	-340.000,00	-320.000,00	-15.087,06	324.912,94	0,00

Investition T130203014 Verrohrung Sohlbach Brücke 3085

Nr.	Bezeichnung	Ergebnis 2018	Fortgeschr. Ansatz 2019	davon Ermächtigungsü bertragungen aus 2018	Ergebnis 2019	Vergleich Fortgeschr. Ansatz / Ergebnis 2019	Ermächtigungsü bertragungen nach 2020
7852000	Auszahlung für Tiefbaumaßnahmen	0,00	35.000,00	0,00	0,00	-35.000,00	0,00
13	= Auszahlungen aus Investitionstätigkeit	0,00	35.000,00	0,00	0,00	-35.000,00	0,00
14	= Saldo aus Investitionstätigkeit (Einzahlungen ./ Auszahlungen)	0,00	-35.000,00	0,00	0,00	35.000,00	0,00

Investition T130203017 Verrohrung Hofbach

Nr.	Bezeichnung	Ergebnis 2018	Fortgeschr. Ansatz 2019	davon Ermächtigungsü bertragungen aus 2018	Ergebnis 2019	Vergleich Fortgeschr. Ansatz / Ergebnis 2019	Ermächtigungsü bertragungen nach 2020
7852000	Auszahlung für Tiefbaumaßnahmen	0,00	100.000,00	0,00	0,00	-100.000,00	0,00
13	= Auszahlungen aus Investitionstätigkeit	0,00	100.000,00	0,00	0,00	-100.000,00	0,00

Jahresabschluss 2019

Investitionsmaßnahmen (in T€) Produktbereich 13 Natur- und Landschaftspflege

Kernhaushalt

Nr.	Bezeichnung	Ergebnis 2018	Fortgeschr. Ansatz 2019	davon Ermächtigungsü bertragungen aus 2018	Ergebnis 2019	Vergleich Fortgeschr. Ansatz / Ergebnis 2019	Ermächtigungsü bertragungen nach 2020
14	= Saldo aus Investitionstätigkeit (Einzahlungen ./ Auszahlungen)	0,00	-100.000,00	0,00	0,00	100.000,00	0,00

Investition T130203082 Wehrrückbau Weiß Stadtgrenze

Nr.	Bezeichnung	Ergebnis 2018	Fortgeschr. Ansatz 2019	davon Ermächtigungsü bertragungen aus 2018	Ergebnis 2019	Vergleich Fortgeschr. Ansatz / Ergebnis 2019	Ermächtigungsü bertragungen nach 2020
6811000	Investitionszuweisungen vom Land	-3.122,50	0,00	0,00	0,00	0,00	0,00
06	= Einzahlungen aus Investitionstätigkeit	-3.122,50	0,00	0,00	0,00	0,00	0,00
7852000	Auszahlung für Tiefbaumaßnahmen	47.806,93	0,00	0,00	0,00	0,00	0,00
13	= Auszahlungen aus Investitionstätigkeit	47.806,93	0,00	0,00	0,00	0,00	0,00
14	= Saldo aus Investitionstätigkeit (Einzahlungen ./ Auszahlungen)	-50.929,43	0,00	0,00	0,00	0,00	0,00

Investition T130203086 Wehrrückbau Weiß Hainer Hütte

Nr.	Bezeichnung	Ergebnis 2018	Fortgeschr. Ansatz 2019	davon Ermächtigungsü bertragungen aus 2018	Ergebnis 2019	Vergleich Fortgeschr. Ansatz / Ergebnis 2019	Ermächtigungsü bertragungen nach 2020
6815000	Investitionszuschüss. v. verb. Unternehmen	13.219,37	0,00	0,00	0,00	0,00	0,00
06	= Einzahlungen aus Investitionstätigkeit	13.219,37	0,00	0,00	0,00	0,00	0,00
7852000	Auszahlung für Tiefbaumaßnahmen	3.114,23	0,00	0,00	0,00	0,00	0,00
13	= Auszahlungen aus Investitionstätigkeit	3.114,23	0,00	0,00	0,00	0,00	0,00
14	= Saldo aus Investitionstätigkeit (Einzahlungen ./ Auszahlungen)	10.105,14	0,00	0,00	0,00	0,00	0,00

Investition T130203088 Wehrrückbau Weiß Lothar-Irle-Straße

Nr.	Bezeichnung	Ergebnis 2018	Fortgeschr. Ansatz 2019	davon Ermächtigungsü bertragungen aus 2018	Ergebnis 2019	Vergleich Fortgeschr. Ansatz / Ergebnis 2019	Ermächtigungsü bertragungen nach 2020
7852000	Auszahlung für Tiefbaumaßnahmen	0,00	1.090.700,00	1.090.700,00	1.309,00	-1.089.391,00	450.000,00
13	= Auszahlungen aus Investitionstätigkeit	0,00	1.090.700,00	1.090.700,00	1.309,00	-1.089.391,00	450.000,00
14	= Saldo aus Investitionstätigkeit (Einzahlungen ./ Auszahlungen)	0,00	-1.090.700,00	-1.090.700,00	-1.309,00	1.089.391,00	-450.000,00

Investitionsmaßnahmen (in T€) Produktbereich 13 Natur- und Landschaftspflege

Kernhaushalt

Investition V130101004 Fahrzeuge Grünflächen

Nr.	Bezeichnung	Ergebnis 2018	Fortgeschr. Ansatz 2019	davon Ermächtigungsü bertragungen aus 2018	Ergebnis 2019	Vergleich Fortgeschr. Ansatz / Ergebnis 2019	Ermächtigungsü bertragungen nach 2020
6831000	Einz. a.d. Veräuß. v. beweglichem Vermögen	0,00	0,00	0,00	3.689,53	3.689,53	0,00
06	= Einzahlungen aus Investitionstätigkeit	0,00	0,00	0,00	3.689,53	3.689,53	0,00
7831000	Erwerb bewegl. Vermögen > 800€	56.870,10	0,00	0,00	0,00	0,00	0,00
13	= Auszahlungen aus Investitionstätigkeit	56.870,10	0,00	0,00	0,00	0,00	0,00
14	= Saldo aus Investitionstätigkeit (Einzahlungen ./ Auszahlungen)	-56.870,10	0,00	0,00	3.689,53	3.689,53	0,00

Investition V130202001 Fahrzeuge Forst

Nr.	Bezeichnung	Ergebnis 2018	Fortgeschr. Ansatz 2019	davon Ermächtigungsü bertragungen aus 2018	Ergebnis 2019	Vergleich Fortgeschr. Ansatz / Ergebnis 2019	Ermächtigungsü bertragungen nach 2020
7831000	Erwerb bewegl. Vermögen > 800€	0,00	123.600,00	123.600,00	125.653,21	2.053,21	0,00
13	= Auszahlungen aus Investitionstätigkeit	0,00	123.600,00	123.600,00	125.653,21	2.053,21	0,00
14	= Saldo aus Investitionstätigkeit (Einzahlungen ./ Auszahlungen)	0,00	-123.600,00	-123.600,00	-125.653,21	-2.053,21	0,00

Investition V130301001 Fahrzeuge Bestattungswesen

Nr.	Bezeichnung	Ergebnis 2018	Fortgeschr. Ansatz 2019	davon Ermächtigungsü bertragungen aus 2018	Ergebnis 2019	Vergleich Fortgeschr. Ansatz / Ergebnis 2019	Ermächtigungsü bertragungen nach 2020
7831000	Erwerb bewegl. Vermögen > 800€	332.515,20	356.000,00	156.000,00	242.342,52	-113.657,48	100.000,00
13	= Auszahlungen aus Investitionstätigkeit	332.515,20	356.000,00	156.000,00	242.342,52	-113.657,48	100.000,00
14	= Saldo aus Investitionstätigkeit (Einzahlungen ./ Auszahlungen)	-332.515,20	-356.000,00	-156.000,00	-242.342,52	113.657,48	-100.000,00

Investitionsmaßnahmen (in T€) Produktbereich 13 Natur- und Landschaftspflege

Kernhaushalt

Investition I130101000 Öffentliches Grün

Nr.	Bezeichnung	Ergebnis 2018	Fortgeschr. Ansatz 2019	davon Ermächtigungsü bertragungen aus 2018	Ergebnis 2019	Vergleich Fortgeschr. Ansatz / Ergebnis 2019	Ermächtigungsü bertragungen nach 2020
01	Einzahlungen aus Zuwendungen für Investitionsmaßnahmen	11.214,00	0,00	0,00	0,00	0,00	0,00
02	+ Einzahlungen aus der Veräußerung von Sachanlagen	49.768,24	3.000,00	0,00	41.629,00	38.629,00	0,00
06	= Einzahlungen aus Investitionstätigkeit	60.982,24	3.000,00	0,00	41.629,00	38.629,00	0,00
07	- Ausz. f. d. Erwerb v. Grundstücken u. Gebäuden	1.120,00	0,00	0,00	0,00	0,00	0,00
08	- Auszahlungen für Baumaßnahmen	28.580,53	85.000,00	39.000,00	37.709,54	-47.290,46	0,00
09	- Ausz. f. d. Erwerb v. beweglichem Anlagevermögen	127.475,34	80.000,00	0,00	115.785,57	35.785,57	0,00
13	= Auszahlungen aus Investitionstätigkeit	157.175,87	165.000,00	39.000,00	153.495,11	-11.504,89	0,00
14	= Saldo aus Investitionstätigkeit (Einzahlungen / . Auszahlungen)	-96.193,63	-162.000,00	-39.000,00	-111.866,11	50.133,89	0,00

Investition I130101001 Öffentliches Grün- Aktion 800 Bäume für Siegen

Nr.	Bezeichnung	Ergebnis 2018	Fortgeschr. Ansatz 2019	davon Ermächtigungsü bertragungen aus 2018	Ergebnis 2019	Vergleich Fortgeschr. Ansatz / Ergebnis 2019	Ermächtigungsü bertragungen nach 2020
01	Einzahlungen aus Zuwendungen für Investitionsmaßnahmen	0,00	0,00	0,00	2.250,00	2.250,00	0,00
06	= Einzahlungen aus Investitionstätigkeit	0,00	0,00	0,00	2.250,00	2.250,00	0,00
08	- Auszahlungen für Baumaßnahmen	476,15	0,00	0,00	0,00	0,00	0,00
13	= Auszahlungen aus Investitionstätigkeit	476,15	0,00	0,00	0,00	0,00	0,00
14	= Saldo aus Investitionstätigkeit (Einzahlungen / . Auszahlungen)	-476,15	0,00	0,00	2.250,00	2.250,00	0,00

Investition I130101002 Kinderspielplätze

Nr.	Bezeichnung	Ergebnis 2018	Fortgeschr. Ansatz 2019	davon Ermächtigungsü bertragungen aus 2018	Ergebnis 2019	Vergleich Fortgeschr. Ansatz / Ergebnis 2019	Ermächtigungsü bertragungen nach 2020
08	- Auszahlungen für Baumaßnahmen	39.768,42	55.000,00	0,00	198,06	-54.801,94	0,00
09	- Ausz. f. d. Erwerb v. beweglichem Anlagevermögen	88.648,36	180.000,00	40.000,00	105.878,58	-74.121,42	0,00
13	= Auszahlungen aus Investitionstätigkeit	128.416,78	235.000,00	40.000,00	106.076,64	-128.923,36	0,00
14	= Saldo aus Investitionstätigkeit (Einzahlungen / . Auszahlungen)	-128.416,78	-235.000,00	-40.000,00	-106.076,64	128.923,36	0,00

Investition I130101900 Dienst- und Schutzkleidung

Nr.	Bezeichnung	Ergebnis 2018	Fortgeschr. Ansatz 2019	davon Ermächtigungsü bertragungen aus 2018	Ergebnis 2019	Vergleich Fortgeschr. Ansatz / Ergebnis 2019	Ermächtigungsü bertragungen nach 2020
09	- Ausz. f. d. Erwerb v. beweglichem Anlagevermögen	7.619,62	17.000,00	0,00	14.056,93	-2.943,07	0,00
13	= Auszahlungen aus Investitionstätigkeit	7.619,62	17.000,00	0,00	14.056,93	-2.943,07	0,00
14	= Saldo aus Investitionstätigkeit (Einzahlungen / . Auszahlungen)	-7.619,62	-17.000,00	0,00	-14.056,93	2.943,07	0,00

Investition I130201000 Naturschutz und Landschaftspflege

Nr.	Bezeichnung	Ergebnis 2018	Fortgeschr. Ansatz 2019	davon Ermächtigungsü bertragungen aus 2018	Ergebnis 2019	Vergleich Fortgeschr. Ansatz / Ergebnis 2019	Ermächtigungsü bertragungen nach 2020
09	- Ausz. f. d. Erwerb v. beweglichem Anlagevermögen	0,00	2.500,00	0,00	719,71	-1.780,29	0,00
13	= Auszahlungen aus Investitionstätigkeit	0,00	2.500,00	0,00	719,71	-1.780,29	0,00
14	= Saldo aus Investitionstätigkeit (Einzahlungen / . Auszahlungen)	0,00	-2.500,00	0,00	-719,71	1.780,29	0,00

Investition I130201900 Dienst- und Schutzkleidung

Jahresabschluss 2019

Investitionsmaßnahmen (in T€) Produktbereich 13 Natur- und Landschaftspflege							
Kernhaushalt							
Nr.	Bezeichnung	Ergebnis 2018	Fortgeschr. Ansatz 2019	davon Ermächtigungsü bertragungen aus 2018	Ergebnis 2019	Vergleich Fortgeschr. Ansatz / Ergebnis 2019	Ermächtigungsü bertragungen nach 2020
09	- Ausz. f. d. Erwerb v. beweglichem Anlagevermögen	0,00	1.200,00	0,00	0,00	-1.200,00	0,00
13	= Auszahlungen aus Investitionstätigkeit	0,00	1.200,00	0,00	0,00	-1.200,00	0,00
14	= Saldo aus Investitionstätigkeit (Einzahlungen ./ Auszahlungen)	0,00	-1.200,00	0,00	0,00	1.200,00	0,00
Investition I130202000 Städtische Wald- und Forstflächen							
Nr.	Bezeichnung	Ergebnis 2018	Fortgeschr. Ansatz 2019	davon Ermächtigungsü bertragungen aus 2018	Ergebnis 2019	Vergleich Fortgeschr. Ansatz / Ergebnis 2019	Ermächtigungsü bertragungen nach 2020
08	- Auszahlungen für Baumaßnahmen	2.287,78	23.000,00	20.000,00	0,00	-23.000,00	0,00
09	- Ausz. f. d. Erwerb v. beweglichem Anlagevermögen	21.973,37	4.000,00	0,00	2.507,20	-1.492,80	0,00
13	= Auszahlungen aus Investitionstätigkeit	24.261,15	27.000,00	20.000,00	2.507,20	-24.492,80	0,00
14	= Saldo aus Investitionstätigkeit (Einzahlungen ./ Auszahlungen)	-24.261,15	-27.000,00	-20.000,00	-2.507,20	24.492,80	0,00
Investition I130202900 Dienst- und Schutzkleidung							
Nr.	Bezeichnung	Ergebnis 2018	Fortgeschr. Ansatz 2019	davon Ermächtigungsü bertragungen aus 2018	Ergebnis 2019	Vergleich Fortgeschr. Ansatz / Ergebnis 2019	Ermächtigungsü bertragungen nach 2020
09	- Ausz. f. d. Erwerb v. beweglichem Anlagevermögen	0,00	1.000,00	0,00	1.537,08	537,08	0,00
13	= Auszahlungen aus Investitionstätigkeit	0,00	1.000,00	0,00	1.537,08	537,08	0,00
14	= Saldo aus Investitionstätigkeit (Einzahlungen ./ Auszahlungen)	0,00	-1.000,00	0,00	-1.537,08	-537,08	0,00
Investition I130203000 Ausbau von Wasserläufen							
Nr.	Bezeichnung	Ergebnis 2018	Fortgeschr. Ansatz 2019	davon Ermächtigungsü bertragungen aus 2018	Ergebnis 2019	Vergleich Fortgeschr. Ansatz / Ergebnis 2019	Ermächtigungsü bertragungen nach 2020
08	- Auszahlungen für Baumaßnahmen	0,00	50.000,00	0,00	0,00	-50.000,00	0,00
09	- Ausz. f. d. Erwerb v. beweglichem Anlagevermögen	0,00	500,00	0,00	0,00	-500,00	0,00
13	= Auszahlungen aus Investitionstätigkeit	0,00	50.500,00	0,00	0,00	-50.500,00	0,00
14	= Saldo aus Investitionstätigkeit (Einzahlungen ./ Auszahlungen)	0,00	-50.500,00	0,00	0,00	50.500,00	0,00
Investition I130203035 Folgemaßnahmen aus Durchlass- und Brückenprüfung							
Nr.	Bezeichnung	Ergebnis 2018	Fortgeschr. Ansatz 2019	davon Ermächtigungsü bertragungen aus 2018	Ergebnis 2019	Vergleich Fortgeschr. Ansatz / Ergebnis 2019	Ermächtigungsü bertragungen nach 2020
08	- Auszahlungen für Baumaßnahmen	0,00	150.000,00	100.000,00	2.498,88	-147.501,12	70.026,46
13	= Auszahlungen aus Investitionstätigkeit	0,00	150.000,00	100.000,00	2.498,88	-147.501,12	70.026,46
14	= Saldo aus Investitionstätigkeit (Einzahlungen ./ Auszahlungen)	0,00	-150.000,00	-100.000,00	-2.498,88	147.501,12	-70.026,46
Investition I130203900 Dienst- und Schutzkleidung							
Nr.	Bezeichnung	Ergebnis 2018	Fortgeschr. Ansatz 2019	davon Ermächtigungsü bertragungen aus 2018	Ergebnis 2019	Vergleich Fortgeschr. Ansatz / Ergebnis 2019	Ermächtigungsü bertragungen nach 2020
09	- Ausz. f. d. Erwerb v. beweglichem Anlagevermögen	0,00	500,00	0,00	0,00	-500,00	0,00
13	= Auszahlungen aus Investitionstätigkeit	0,00	500,00	0,00	0,00	-500,00	0,00
14	= Saldo aus Investitionstätigkeit (Einzahlungen ./ Auszahlungen)	0,00	-500,00	0,00	0,00	500,00	0,00
Investition I130301000 Friedhofs- und Bestattungswesen							
Nr.	Bezeichnung	Ergebnis 2018	Fortgeschr. Ansatz 2019	davon Ermächtigungsü bertragungen aus 2018	Ergebnis 2019	Vergleich Fortgeschr. Ansatz / Ergebnis 2019	Ermächtigungsü bertragungen nach 2020
01	Einzahlungen aus Zuwendungen für	550,01	0,00	0,00	0,00	0,00	0,00

Investitionsmaßnahmen (in T€) Produktbereich 13 Natur- und Landschaftspflege

Kernhaushalt

Nr.	Bezeichnung	Ergebnis 2018	Fortgeschr. Ansatz 2019	davon Ermächtigungs- beträgen aus 2018	Ergebnis 2019	Vergleich Fortgeschr. Ansatz / Ergebnis 2019	Ermächtigungs- beträgen nach 2020
	Investitionsmaßnahmen						
02	+ Einzahlungen aus der Veräußerung von Sachanlagen	0,00	3.000,00	0,00	0,00	-3.000,00	0,00
06	= Einzahlungen aus Investitionstätigkeit	550,01	3.000,00	0,00	0,00	-3.000,00	0,00
08	- Auszahlungen für Baumaßnahmen	128.601,94	198.000,00	20.000,00	26.135,95	-171.864,05	100.000,00
09	- Ausz. f. d. Erwerb v. beweglichem Anlagevermögen	84.347,97	51.000,00	0,00	82.427,07	31.427,07	0,00
13	= Auszahlungen aus Investitionstätigkeit	212.949,91	249.000,00	20.000,00	108.563,02	-140.436,98	100.000,00
14	= Saldo aus Investitionstätigkeit (Einzahlungen / . Auszahlungen)	-212.399,90	-246.000,00	-20.000,00	-108.563,02	137.436,98	-100.000,00

Investition I130301900 Dienst- und Schutzkleidung

Nr.	Bezeichnung	Ergebnis 2018	Fortgeschr. Ansatz 2019	davon Ermächtigungs- beträgen aus 2018	Ergebnis 2019	Vergleich Fortgeschr. Ansatz / Ergebnis 2019	Ermächtigungs- beträgen nach 2020
09	- Ausz. f. d. Erwerb v. beweglichem Anlagevermögen	7.193,68	2.000,00	0,00	5.581,17	3.581,17	0,00
13	= Auszahlungen aus Investitionstätigkeit	7.193,68	2.000,00	0,00	5.581,17	3.581,17	0,00
14	= Saldo aus Investitionstätigkeit (Einzahlungen / . Auszahlungen)	-7.193,68	-2.000,00	0,00	-5.581,17	-3.581,17	0,00

Jahresabschluss 2019

Teilergebnisrechnung Produktbereich 14 Umweltschutz

Kernhaushalt

Nr.	Bezeichnung	Ergebnis 2018	Fortgeschr. Ansatz 2019	davon Ermächtigungsübertragungen aus 2018	Ergebnis 2019	Vergleich Fortgeschr. Ansatz / Ergebnis 2019	Ermächtigungsübertragungen nach 2020
02	+ Zuwendungen und allgemeine Umlagen	23.276,95	4.400,00	0,00	3.349,07	-1.050,93	0,00
04	+ Öffentlich-rechtliche Leistungsentgelte	500,00	200,00	0,00	576,00	376,00	0,00
05	+ Privatrechtliche Leistungsentgelte	5.107,30	1.000,00	0,00	0,00	-1.000,00	0,00
10	= Ordentliche Erträge	28.884,25	5.600,00	0,00	3.925,07	-1.674,93	0,00
11	- Personalaufwendungen	457.079,47	488.423,00	0,00	496.468,14	8.045,14	0,00
13	- Aufwendungen für Sach- und Dienstleistungen	35.049,18	84.000,00	0,00	25.055,64	-58.944,36	0,00
14	- Bilanzielle Abschreibungen	888,03	2.000,00	0,00	681,92	-1.318,08	0,00
15	- Transferaufwendungen	13.938,58	30.500,00	13.300,00	15.916,30	-14.583,70	8.300,00
16	- Sonstige ordentliche Aufwendungen	6.510,56	8.200,00	0,00	6.982,49	-1.217,51	0,00
17	= Ordentliche Aufwendungen	513.465,82	613.123,00	13.300,00	545.104,49	-68.018,51	8.300,00
18	= Ordentliches Ergebnis (= Zellen 10 und 17)	-484.581,57	-607.523,00	-13.300,00	-541.179,42	66.343,58	-8.300,00
21	= Finanzergebnis (= Zellen 19 und 20)	0,00	0,00	0,00	0,00	0,00	0,00
22	= Ergebnis der laufenden Verwaltungstätigkeit (= Zellen 18 und 21)	-484.581,57	-607.523,00	-13.300,00	-541.179,42	66.343,58	-8.300,00
25	= Außerordentliches Ergebnis (= Zellen 23 und 24)	0,00	0,00	0,00	0,00	0,00	0,00
26T	= Ergebnis vor Berücksichtigung der ILV	-484.581,57	-607.523,00	-13.300,00	-541.179,42	66.343,58	-8.300,00
28T	- Aufwendungen aus internen Leistungsbeziehungen	29.846,15	38.000,00	0,00	17.585,69	-20.414,31	0,00
29T	= Teilergebnis (= Zellen 26T, 27T, 28T)	-514.427,72	-645.523,00	-13.300,00	-558.765,11	86.757,89	-8.300,00

Jahresabschluss 2019

Teilfinanzrechnung Produktbereich 14 Umweltschutz

Kernhaushalt

Nr.	Bezeichnung	Ergebnis 2018	Fortgeschr. Ansatz 2019	davon Ermächtigungsü- bertragungen aus 2018	Ergebnis 2019	Vergleich Fortgeschr. Ansatz / Ergebnis 2019	Ermächtigungsü- bertragungen nach 2020
23	= Einzahlungen aus Investitionstätigkeit	0,00	0,00	0,00	0,00	0,00	0,00
25	- Auszahlungen für Baumaßnahmen	0,00	3.000,00	0,00	0,00	-3.000,00	0,00
26	- Ausz. f. d. Erwerb v. beweglichem Anlagevermögen	0,00	1.100,00	0,00	16.790,00	15.690,00	0,00
30	= Auszahlungen aus Investitionstätigkeit	0,00	4.100,00	0,00	16.790,00	12.690,00	0,00
31	= Saldo aus Investitionstätigkeit (Zellen 23 und 30)	0,00	-4.100,00	0,00	-16.790,00	-12.690,00	0,00

Jahresabschluss 2019

Investitionsmaßnahmen (in T€) Produktbereich 14 Umweltschutz

Kernhaushalt

Investition I140101000 Umweltschutzmaßnahmen

Nr.	Bezeichnung	Ergebnis 2018	Fortgeschr. Ansatz 2019	davon Ermächtigungsü- bertragungen aus 2018	Ergebnis 2019	Vergleich Fortgeschr. Ansatz / Ergebnis 2019	Ermächtigungsü- bertragungen nach 2020
08	- Auszahlungen für Baumaßnahmen	0,00	3.000,00	0,00	0,00	-3.000,00	0,00
09	- Ausz. f. d. Erwerb v. beweglichem Anlagevermögen	0,00	1.100,00	0,00	16.790,00	15.690,00	0,00
13	= Auszahlungen aus Investitionstätigkeit	0,00	4.100,00	0,00	16.790,00	12.690,00	0,00
14	= Saldo aus Investitionstätigkeit (Einzahlungen ./i. Auszahlungen)	0,00	-4.100,00	0,00	-16.790,00	-12.690,00	0,00

Jahresabschluss 2019

Teilergebnisrechnung Produktbereich 15 Wirtschaft und Tourismus

Kernhaushalt

Nr.	Bezeichnung	Ergebnis 2018	Fortgeschr. Ansatz 2019	davon Ermächtigungsübertragungen aus 2018	Ergebnis 2019	Vergleich Fortgeschr. Ansatz / Ergebnis 2019	Ermächtigungsübertragungen nach 2020
02	+ Zuwendungen und allgemeine Umlagen	478.582,04	456.600,00	0,00	519.380,10	62.780,10	0,00
04	+ Öffentlich-rechtliche Leistungsentgelte	40.525,93	35.000,00	0,00	42.007,93	7.007,93	0,00
05	+ Privatrechtliche Leistungsentgelte	1.256.332,08	1.463.000,00	0,00	1.265.037,76	-197.962,24	0,00
06	+ Kostenerstattungen und Kostenumlagen	193.328,11	254.700,00	0,00	187.288,68	-67.411,32	0,00
07	+ Sonstige ordentliche Erträge	1.436.630,96	1.588.000,00	0,00	1.515.673,37	-72.326,63	0,00
10	= Ordentliche Erträge	3.405.399,12	3.797.300,00	0,00	3.529.387,84	-267.912,16	0,00
11	- Personalaufwendungen	1.805.692,99	1.836.122,00	0,00	1.924.076,56	87.954,56	0,00
13	- Aufwendungen für Sach- und Dienstleistungen	1.337.515,84	2.400.700,00	577.000,00	1.382.952,02	-1.017.747,98	580.000,00
14	- Bilanzielle Abschreibungen	1.101.966,71	1.100.000,00	0,00	1.159.358,86	59.358,86	0,00
15	- Transferaufwendungen	116.942,19	269.730,00	72.930,00	176.268,40	-93.461,60	0,00
16	- Sonstige ordentliche Aufwendungen	416.969,53	252.550,00	0,00	354.399,20	101.849,20	0,00
17	= Ordentliche Aufwendungen	4.779.087,26	5.859.102,00	649.930,00	4.997.055,04	-862.046,96	580.000,00
18	= Ordentliches Ergebnis (= Zellen 10 und 17)	-1.373.688,14	-2.061.802,00	-649.930,00	-1.467.667,20	594.134,80	-580.000,00
19	+ Finanzerträge	658.222,52	334.000,00	0,00	311.534,03	-22.465,97	0,00
21	= Finanzergebnis (= Zellen 19 und 20)	658.222,52	334.000,00	0,00	311.534,03	-22.465,97	0,00
22	= Ergebnis der laufenden Verwaltungstätigkeit (= Zellen 18 und 21)	-715.465,62	-1.727.802,00	-649.930,00	-1.156.133,17	571.668,83	-580.000,00
25	= Außerordentliches Ergebnis (= Zellen 23 und 24)	0,00	0,00	0,00	0,00	0,00	0,00
26T	= Ergebnis vor Berücksichtigung der ILV	-715.465,62	-1.727.802,00	-649.930,00	-1.156.133,17	571.668,83	-580.000,00
27T	+ Erträge aus internen Leistungsbeziehungen	12.548,22	1.750,00	0,00	22.686,13	20.936,13	0,00
28T	- Aufwendungen aus internen Leistungsbeziehungen	489.321,45	466.900,00	0,00	502.040,17	35.140,17	0,00
29T	= Teilergebnis (= Zellen 26T, 27T, 28T)	-1.192.238,85	-2.192.952,00	-649.930,00	-1.635.487,21	557.464,79	-580.000,00

Jahresabschluss 2019

Teilfinanzrechnung Produktbereich 15 Wirtschaft und Tourismus

Kernhaushalt

Nr.	Bezeichnung	Ergebnis 2018	Fortgeschr. Ansatz 2019	davon Ermächtigungsü bertragungen aus 2018	Ergebnis 2019	Vergleich Fortgeschr. Ansatz / Ergebnis 2019	Ermächtigungsü bertragungen nach 2020
18	+ Zuwendungen für Investitionsmaßnahmen	23.313,53	348.200,00	0,00	28.548,00	-319.652,00	0,00
20	+ Einzahlungen aus d. Veräußerung v. Finanzanlagen	500,00	0,00	0,00	0,00	0,00	0,00
21	+ Einzahlungen aus Beiträgen u.ä. Entgelten	22.230,00	20.000,00	0,00	2.810,00	-17.190,00	0,00
23	= Einzahlungen aus Investitionstätigkeit	46.043,53	368.200,00	0,00	31.358,00	-336.842,00	0,00
25	- Auszahlungen für Baumaßnahmen	0,00	289.000,00	189.000,00	12.897,01	-276.102,99	164.723,39
26	- Ausz. f. d. Erwerb v. beweglichem Anlagevermögen	70.328,66	781.500,00	385.000,00	328.857,07	-452.642,93	692.564,61
27	- Auszahlungen für den Erwerb von Finanzanlagen	0,00	0,00	0,00	26.003,54	26.003,54	0,00
28	- Auszahlungen von aktivierbaren Zuwendungen	0,00	160.000,00	0,00	0,00	-160.000,00	0,00
30	= Auszahlungen aus Investitionstätigkeit	70.328,66	1.230.500,00	574.000,00	367.757,62	-862.742,38	857.288,00
31	= Saldo aus Investitionstätigkeit (Zellen 23 und 30)	-24.285,13	-862.300,00	-574.000,00	-336.399,62	525.900,38	-857.288,00

Investitionsmaßnahmen (in T€) Produktbereich 15 Wirtschaft und Tourismus

Kernhaushalt

Investition V150101001 Winterbeleuchtung Bahnhofstraße

Nr.	Bezeichnung	Ergebnis 2018	Fortgeschr. Ansatz 2019	davon Ermächtigungsü bertragungen aus 2018	Ergebnis 2019	Vergleich Fortgeschr. Ansatz / Ergebnis 2019	Ermächtigungsü bertragungen nach 2020
6817000	Investitionszuschüss. v.priv. Unternehmen/Vereinen und Stiftungen	23.313,53	0,00	0,00	0,00	0,00	0,00
06	= Einzahlungen aus Investitionstätigkeit	23.313,53	0,00	0,00	0,00	0,00	0,00
7831000	Erwerb bewegl. Vermögen > 800€	21.381,94	0,00	0,00	0,00	0,00	0,00
13	= Auszahlungen aus Investitionstätigkeit	21.381,94	0,00	0,00	0,00	0,00	0,00
14	= Saldo aus Investitionstätigkeit (Einzahlungen ./ Auszahlungen)	1.931,59	0,00	0,00	0,00	0,00	0,00

Investition V150101002 Elektromobilität, Ladesäuleninfrastruktur

Nr.	Bezeichnung	Ergebnis 2018	Fortgeschr. Ansatz 2019	davon Ermächtigungsü bertragungen aus 2018	Ergebnis 2019	Vergleich Fortgeschr. Ansatz / Ergebnis 2019	Ermächtigungsü bertragungen nach 2020
7853000	Auszahlungen techn. Anlagen/Betriebsvorrichtungen	0,00	289.000,00	189.000,00	9.030,51	-279.969,49	164.723,39
7831000	Erwerb bewegl. Vermögen > 800€	0,00	0,00	0,00	0,00	0,00	120.276,61
7832000	Erwerb bewegl. Vermögen 60-800€ (GVG)	0,00	0,00	0,00	902,69	902,69	0,00
13	= Auszahlungen aus Investitionstätigkeit	0,00	289.000,00	189.000,00	9.933,20	-279.066,80	285.000,00
14	= Saldo aus Investitionstätigkeit (Einzahlungen ./ Auszahlungen)	0,00	-289.000,00	-189.000,00	-9.933,20	279.066,80	-285.000,00

Investition V150101003 Elektromobilität, Elektrofahrzeuge

Nr.	Bezeichnung	Ergebnis 2018	Fortgeschr. Ansatz 2019	davon Ermächtigungsü bertragungen aus 2018	Ergebnis 2019	Vergleich Fortgeschr. Ansatz / Ergebnis 2019	Ermächtigungsü bertragungen nach 2020
6810000	Investitionszuweisungen vom Bund	0,00	56.000,00	0,00	28.548,00	-27.452,00	0,00
6811000	Investitionszuweisungen vom Land	0,00	292.200,00	0,00	0,00	-292.200,00	0,00
06	= Einzahlungen aus Investitionstätigkeit	0,00	348.200,00	0,00	28.548,00	-319.652,00	0,00
7831000	Erwerb bewegl. Vermögen > 800€	0,00	551.000,00	325.000,00	247.662,75	-303.337,25	460.000,00
7815000	Investitionszuschüsse an verbundene Unternehmen	0,00	160.000,00	0,00	0,00	-160.000,00	0,00
13	= Auszahlungen aus Investitionstätigkeit	0,00	711.000,00	325.000,00	247.662,75	-463.337,25	460.000,00
14	= Saldo aus Investitionstätigkeit (Einzahlungen ./ Auszahlungen)	0,00	-362.800,00	-325.000,00	-219.114,75	143.685,25	-460.000,00

Investition V150201002 Siegerlandhalle, Mobiles Stromerzeugungsaggregat

Nr.	Bezeichnung	Ergebnis 2018	Fortgeschr. Ansatz 2019	davon Ermächtigungsü bertragungen aus 2018	Ergebnis 2019	Vergleich Fortgeschr. Ansatz / Ergebnis 2019	Ermächtigungsü bertragungen nach 2020
7831000	Erwerb bewegl. Vermögen > 800€	0,00	90.000,00	0,00	0,00	-90.000,00	59.000,00
13	= Auszahlungen aus Investitionstätigkeit	0,00	90.000,00	0,00	0,00	-90.000,00	59.000,00
14	= Saldo aus Investitionstätigkeit (Einzahlungen ./ Auszahlungen)	0,00	-90.000,00	0,00	0,00	90.000,00	-59.000,00

Investition V150203003 Restaurant Bismarckhalle, Einrichtung

Nr.	Bezeichnung	Ergebnis 2018	Fortgeschr. Ansatz 2019	davon Ermächtigungsü bertragungen aus 2018	Ergebnis 2019	Vergleich Fortgeschr. Ansatz / Ergebnis 2019	Ermächtigungsü bertragungen nach 2020
7831000	Erwerb bewegl. Vermögen > 800€	92,85	30.000,00	30.000,00	6.500,00	-23.500,00	30.000,00
13	= Auszahlungen aus Investitionstätigkeit	92,85	30.000,00	30.000,00	6.500,00	-23.500,00	30.000,00
14	= Saldo aus Investitionstätigkeit (Einzahlungen ./ Auszahlungen)	-92,85	-30.000,00	-30.000,00	-6.500,00	23.500,00	-30.000,00

Jahresabschluss 2019

Investitionsmaßnahmen (in T€) Produktbereich 15 Wirtschaft und Tourismus							
Kernhaushalt							
Investition I150101000 Wirtschaftsförderung							
Nr.	Bezeichnung	Ergebnis 2018	Fortgeschr. Ansatz 2019	davon Ermächtigungsü bertragungen aus 2018	Ergebnis 2019	Vergleich Fortgeschr. Ansatz / Ergebnis 2019	Ermächtigungsü bertragungen nach 2020
09	- Ausz. f. d. Erwerb v. beweglichem Anlagevermögen	0,00	1.300,00	0,00	3.580,77	2.280,77	0,00
13	= Auszahlungen aus Investitionstätigkeit	0,00	1.300,00	0,00	3.580,77	2.280,77	0,00
14	= Saldo aus Investitionstätigkeit (Einzahlungen ./ Auszahlungen)	0,00	-1.300,00	0,00	-3.580,77	-2.280,77	0,00
Investition I150101001 Stellplatzablösebeiträge							
Nr.	Bezeichnung	Ergebnis 2018	Fortgeschr. Ansatz 2019	davon Ermächtigungsü bertragungen aus 2018	Ergebnis 2019	Vergleich Fortgeschr. Ansatz / Ergebnis 2019	Ermächtigungsü bertragungen nach 2020
04	+ Einzahlungen aus Beiträgen u. ä. Entgelten	22.230,00	20.000,00	0,00	2.810,00	-17.190,00	0,00
06	= Einzahlungen aus Investitionstätigkeit	22.230,00	20.000,00	0,00	2.810,00	-17.190,00	0,00
14	= Saldo aus Investitionstätigkeit (Einzahlungen ./ Auszahlungen)	22.230,00	20.000,00	0,00	2.810,00	-17.190,00	0,00
Investition I150201000 Siegerlandhalle							
Nr.	Bezeichnung	Ergebnis 2018	Fortgeschr. Ansatz 2019	davon Ermächtigungsü bertragungen aus 2018	Ergebnis 2019	Vergleich Fortgeschr. Ansatz / Ergebnis 2019	Ermächtigungsü bertragungen nach 2020
08	- Auszahlungen für Baumaßnahmen	0,00	0,00	0,00	3.866,50	3.866,50	0,00
09	- Ausz. f. d. Erwerb v. beweglichem Anlagevermögen	41.764,26	90.000,00	30.000,00	66.632,58	-23.367,42	5.000,00
13	= Auszahlungen aus Investitionstätigkeit	41.764,26	90.000,00	30.000,00	70.499,08	-19.500,92	5.000,00
14	= Saldo aus Investitionstätigkeit (Einzahlungen ./ Auszahlungen)	-41.764,26	-90.000,00	-30.000,00	-70.499,08	19.500,92	-5.000,00
Investition I150201003 Siegerlandhalle, Verpachtung							
Nr.	Bezeichnung	Ergebnis 2018	Fortgeschr. Ansatz 2019	davon Ermächtigungsü bertragungen aus 2018	Ergebnis 2019	Vergleich Fortgeschr. Ansatz / Ergebnis 2019	Ermächtigungsü bertragungen nach 2020
09	- Ausz. f. d. Erwerb v. beweglichem Anlagevermögen	2.492,55	2.500,00	0,00	0,00	-2.500,00	0,00
13	= Auszahlungen aus Investitionstätigkeit	2.492,55	2.500,00	0,00	0,00	-2.500,00	0,00
14	= Saldo aus Investitionstätigkeit (Einzahlungen ./ Auszahlungen)	-2.492,55	-2.500,00	0,00	0,00	2.500,00	0,00
Investition I150201900 Siegerlandhalle Dienst-/Schutzbekleidung							
Nr.	Bezeichnung	Ergebnis 2018	Fortgeschr. Ansatz 2019	davon Ermächtigungsü bertragungen aus 2018	Ergebnis 2019	Vergleich Fortgeschr. Ansatz / Ergebnis 2019	Ermächtigungsü bertragungen nach 2020
09	- Ausz. f. d. Erwerb v. beweglichem Anlagevermögen	97,95	3.000,00	0,00	0,00	-3.000,00	0,00
13	= Auszahlungen aus Investitionstätigkeit	97,95	3.000,00	0,00	0,00	-3.000,00	0,00
14	= Saldo aus Investitionstätigkeit (Einzahlungen ./ Auszahlungen)	-97,95	-3.000,00	0,00	0,00	3.000,00	0,00
Investition I150202000 Bismarckhalle und sonst. Einrichtungen							
Nr.	Bezeichnung	Ergebnis 2018	Fortgeschr. Ansatz 2019	davon Ermächtigungsü bertragungen aus 2018	Ergebnis 2019	Vergleich Fortgeschr. Ansatz / Ergebnis 2019	Ermächtigungsü bertragungen nach 2020
09	- Ausz. f. d. Erwerb v. beweglichem Anlagevermögen	4.057,11	11.000,00	0,00	1.946,20	-9.053,80	10.000,00
13	= Auszahlungen aus Investitionstätigkeit	4.057,11	11.000,00	0,00	1.946,20	-9.053,80	10.000,00
14	= Saldo aus Investitionstätigkeit (Einzahlungen ./ Auszahlungen)	-4.057,11	-11.000,00	0,00	-1.946,20	9.053,80	-10.000,00
Investition I150202003 Bismarckhalle, Verpachtung							
Nr.	Bezeichnung	Ergebnis 2018	Fortgeschr. Ansatz 2019	davon Ermächtigungsü bertragungen aus 2018	Ergebnis 2019	Vergleich Fortgeschr. Ansatz / Ergebnis 2019	Ermächtigungsü bertragungen nach 2020
09	- Ausz. f. d. Erwerb v. beweglichem Anlagevermögen	0,00	0,00	0,00	0,00	0,00	8.288,00

Investitionsmaßnahmen (in T€) Produktbereich 15 Wirtschaft und Tourismus

Kernhaushalt

Nr.	Bezeichnung	Ergebnis 2018	Fortgeschr. Ansatz 2019	davon Ermächtigungsü bertragungen aus 2018	Ergebnis 2019	Vergleich Fortgeschr. Ansatz / Ergebnis 2019	Ermächtigungsü bertragungen nach 2020
	Anlagevermögen						
13	= Auszahlungen aus Investitionstätigkeit	0,00	0,00	0,00	0,00	0,00	8.288,00
14	= Saldo aus Investitionstätigkeit (Einzahlungen ./ Auszahlungen)	0,00	0,00	0,00	0,00	0,00	-8.288,00

Investition I150202040 Bürgerhäuser

Nr.	Bezeichnung	Ergebnis 2018	Fortgeschr. Ansatz 2019	davon Ermächtigungsü bertragungen aus 2018	Ergebnis 2019	Vergleich Fortgeschr. Ansatz / Ergebnis 2019	Ermächtigungsü bertragungen nach 2020
09	- Ausz. f. d. Erwerb v. beweglichem Anlagevermögen	442,00	2.500,00	0,00	1.632,08	-867,92	0,00
13	= Auszahlungen aus Investitionstätigkeit	442,00	2.500,00	0,00	1.632,08	-867,92	0,00
14	= Saldo aus Investitionstätigkeit (Einzahlungen ./ Auszahlungen)	-442,00	-2.500,00	0,00	-1.632,08	867,92	0,00

Investition I150301000 Beteteiligungen und Eigengesellschaften

Nr.	Bezeichnung	Ergebnis 2018	Fortgeschr. Ansatz 2019	davon Ermächtigungsü bertragungen aus 2018	Ergebnis 2019	Vergleich Fortgeschr. Ansatz / Ergebnis 2019	Ermächtigungsü bertragungen nach 2020
03	+ Einzahlungen aus der Veräußerung von Finanzanlagen	500,00	0,00	0,00	0,00	0,00	0,00
06	= Einzahlungen aus Investitionstätigkeit	500,00	0,00	0,00	0,00	0,00	0,00
10	- Auszahlungen für den Erwerb von Finanzanlagen	0,00	0,00	0,00	26.003,54	26.003,54	0,00
13	= Auszahlungen aus Investitionstätigkeit	0,00	0,00	0,00	26.003,54	26.003,54	0,00
14	= Saldo aus Investitionstätigkeit (Einzahlungen ./ Auszahlungen)	500,00	0,00	0,00	-26.003,54	-26.003,54	0,00

Investition I150401000 Märkte

Nr.	Bezeichnung	Ergebnis 2018	Fortgeschr. Ansatz 2019	davon Ermächtigungsü bertragungen aus 2018	Ergebnis 2019	Vergleich Fortgeschr. Ansatz / Ergebnis 2019	Ermächtigungsü bertragungen nach 2020
09	- Ausz. f. d. Erwerb v. beweglichem Anlagevermögen	0,00	200,00	0,00	0,00	-200,00	0,00
13	= Auszahlungen aus Investitionstätigkeit	0,00	200,00	0,00	0,00	-200,00	0,00
14	= Saldo aus Investitionstätigkeit (Einzahlungen ./ Auszahlungen)	0,00	-200,00	0,00	0,00	200,00	0,00

Jahresabschluss 2019

Teilergebnisrechnung Produktbereich 16 Allgemeine Finanzwirtschaft

Kernhaushalt

Nr.	Bezeichnung	Ergebnis 2018	Fortgeschr. Ansatz 2019	davon Ermächtigungs- verträgen aus 2018	Ergebnis 2019	Vergleich Fortgeschr. Ansatz / Ergebnis 2019	Ermächtigungs- verträgen nach 2020
01	Steuern und ähnliche Abgaben	144.904.096,99	147.958.000,00	0,00	148.734.988,47	776.988,47	0,00
02	+ Zuwendungen und allgemeine Umlagen	59.417.099,03	65.775.000,00	0,00	65.546.027,47	-228.972,53	0,00
07	+ Sonstige ordentliche Erträge	6.796.356,33	4.013.700,00	0,00	5.073.559,38	1.059.859,38	0,00
10	= Ordentliche Erträge	211.117.552,35	217.746.700,00	0,00	219.354.575,32	1.607.875,32	0,00
13	- Aufwendungen für Sach- und Dienstleistungen	0,00	50.000,00	0,00	0,00	-50.000,00	25.000,00
15	- Transferaufwendungen	73.251.623,47	74.306.900,00	0,00	74.552.887,92	245.987,92	0,00
16	- Sonstige ordentliche Aufwendungen	9.195,62	0,00	0,00	470.717,84	470.717,84	0,00
17	= Ordentliche Aufwendungen	73.260.819,09	74.356.900,00	0,00	75.023.605,76	666.705,76	25.000,00
18	= Ordentliches Ergebnis (= Zellen 10 und 17)	137.856.733,26	143.389.800,00	0,00	144.330.969,56	941.169,56	-25.000,00
19	+ Finanzerträge	21.283,67	11.500,00	0,00	28.996,76	17.496,76	0,00
20	- Zinsen und sonstige Finanzaufwendungen	6.522.336,71	5.011.000,00	0,00	7.015.379,96	2.004.379,96	0,00
21	= Finanzergebnis (= Zellen 19 und 20)	-6.501.053,04	-4.999.500,00	0,00	-6.986.383,20	-1.986.883,20	0,00
22	= Ergebnis der laufenden Verwaltungstätigkeit (= Zellen 18 und 21)	131.355.680,22	138.390.300,00	0,00	137.344.586,36	-1.045.713,64	-25.000,00
25	= Außerordentliches Ergebnis (= Zellen 23 und 24)	0,00	0,00	0,00	0,00	0,00	0,00
26T	= Ergebnis vor Berücksichtigung der ILV	131.355.680,22	138.390.300,00	0,00	137.344.586,36	-1.045.713,64	-25.000,00
27T	+ Erträge aus internen Leistungsbeziehungen	178.607,25	195.800,00	0,00	143.283,16	-52.516,84	0,00
29T	= Teilergebnis (= Zellen 26T, 27T, 28T)	131.534.287,47	138.586.100,00	0,00	137.487.869,52	-1.098.230,48	-25.000,00

Jahresabschluss 2019

Teilfinanzrechnung Produktbereich 16 Allgemeine Finanzwirtschaft

Kernhaushalt

Nr.	Bezeichnung	Ergebnis 2018	Fortgeschr. Ansatz 2019	davon Ermächtigungsü- bertragungen aus 2018	Ergebnis 2019	Vergleich Fortgeschr. Ansatz / Ergebnis 2019	Ermächtigungsü- bertragungen nach 2020
18	+ Zuwendungen für Investitionsmaßnahmen	4.617.864,55	5.066.000,00	0,00	5.414.351,24	348.351,24	0,00
22	+ Sonstige Investitionseinzahlungen	32.618,93	9.000,00	0,00	5.726,70	-3.273,30	0,00
23	= Einzahlungen aus Investitionstätigkeit	4.650.483,48	5.075.000,00	0,00	5.420.077,94	345.077,94	0,00
30	= Auszahlungen aus Investitionstätigkeit	0,00	0,00	0,00	0,00	0,00	0,00
31	= Saldo aus Investitionstätigkeit (Zellen 23 und 30)	4.650.483,48	5.075.000,00	0,00	5.420.077,94	345.077,94	0,00

Investitionsmaßnahmen (in T€) Produktbereich 16 Allgemeine Finanzwirtschaft

Kernhaushalt

Investition E160101001 Investitionszuweisung nach GFG

Nr.	Bezeichnung	Ergebnis 2018	Fortgeschr. Ansatz 2019	davon Ermächtigungsü bertragungen aus 2018	Ergebnis 2019	Vergleich Fortgeschr. Ansatz / Ergebnis 2019	Ermächtigungsü bertragungen nach 2020
6811900	Investitionszuweisungen GFG	4.398.197,34	4.466.000,00	0,00	4.466.331,17	331,17	0,00
06	= Einzahlungen aus Investitionstätigkeit	4.398.197,34	4.466.000,00	0,00	4.466.331,17	331,17	0,00
14	= Saldo aus Investitionstätigkeit (Einzahlungen ./ Auszahlungen)	4.398.197,34	4.466.000,00	0,00	4.466.331,17	331,17	0,00

Investition E160101002 Schulpauschale

Nr.	Bezeichnung	Ergebnis 2018	Fortgeschr. Ansatz 2019	davon Ermächtigungsü bertragungen aus 2018	Ergebnis 2019	Vergleich Fortgeschr. Ansatz / Ergebnis 2019	Ermächtigungsü bertragungen nach 2020
6811900	Investitionszuweisungen GFG	219.667,21	400.000,00	0,00	748.020,07	348.020,07	0,00
06	= Einzahlungen aus Investitionstätigkeit	219.667,21	400.000,00	0,00	748.020,07	348.020,07	0,00
14	= Saldo aus Investitionstätigkeit (Einzahlungen ./ Auszahlungen)	219.667,21	400.000,00	0,00	748.020,07	348.020,07	0,00

Investition E160101003 Sportpauschale

Nr.	Bezeichnung	Ergebnis 2018	Fortgeschr. Ansatz 2019	davon Ermächtigungsü bertragungen aus 2018	Ergebnis 2019	Vergleich Fortgeschr. Ansatz / Ergebnis 2019	Ermächtigungsü bertragungen nach 2020
6811900	Investitionszuweisungen GFG	0,00	200.000,00	0,00	200.000,00	0,00	0,00
06	= Einzahlungen aus Investitionstätigkeit	0,00	200.000,00	0,00	200.000,00	0,00	0,00
14	= Saldo aus Investitionstätigkeit (Einzahlungen ./ Auszahlungen)	0,00	200.000,00	0,00	200.000,00	0,00	0,00

Investitionsmaßnahmen (in T€) Produktbereich 16 Allgemeine Finanzwirtschaft

Kernhaushalt

Investition I160102002 Arbeitgeberdarlehen

Nr.	Bezeichnung	Ergebnis 2018	Fortgeschr. Ansatz 2019	davon Ermächtigungsübertragungen aus 2018	Ergebnis 2019	Vergleich Fortgeschr. Ansatz / Ergebnis 2019	Ermächtigungsübertragungen nach 2020
05	+ Sonstige Investitionseinzahlungen	7.844,88	7.000,00	0,00	4.704,12	-2.295,88	0,00
06	= Einzahlungen aus Investitionstätigkeit	7.844,88	7.000,00	0,00	4.704,12	-2.295,88	0,00
14	= Saldo aus Investitionstätigkeit (Einzahlungen ./ Auszahlungen)	7.844,88	7.000,00	0,00	4.704,12	-2.295,88	0,00

Investition I160102003 Wohnungsbaudarlehen

Nr.	Bezeichnung	Ergebnis 2018	Fortgeschr. Ansatz 2019	davon Ermächtigungsübertragungen aus 2018	Ergebnis 2019	Vergleich Fortgeschr. Ansatz / Ergebnis 2019	Ermächtigungsübertragungen nach 2020
05	+ Sonstige Investitionseinzahlungen	24.774,05	2.000,00	0,00	1.022,58	-977,42	0,00
06	= Einzahlungen aus Investitionstätigkeit	24.774,05	2.000,00	0,00	1.022,58	-977,42	0,00
14	= Saldo aus Investitionstätigkeit (Einzahlungen ./ Auszahlungen)	24.774,05	2.000,00	0,00	1.022,58	-977,42	0,00

Jahresabschluss 2019

Teilergebnisrechnung Produktbereich 17 Stiftungen

Kernhaushalt

Nr.	Bezeichnung	Ergebnis 2018	Fortgeschr. Ansatz 2019	davon Ermächtigungs- bertragungen aus 2018	Ergebnis 2019	Vergleich Fortgeschr. Ansatz / Ergebnis 2019	Ermächtigungs- bertragungen nach 2020
07	+ Sonstige ordentliche Erträge	3.336,10	0,00	0,00	0,00	0,00	0,00
10	= Ordentliche Erträge	3.336,10	0,00	0,00	0,00	0,00	0,00
11	- Personalaufwendungen	5.296,99	4.994,00	0,00	5.830,99	836,99	0,00
16	- Sonstige ordentliche Aufwendungen	21.063,97	4.600,00	0,00	3.878,33	-721,67	0,00
17	= Ordentliche Aufwendungen	26.360,96	9.594,00	0,00	9.709,32	115,32	0,00
18	= Ordentliches Ergebnis (= Zellen 10 und 17)	-23.024,86	-9.594,00	0,00	-9.709,32	-115,32	0,00
19	+ Finanzerträge	24.615,10	25.700,00	0,00	24.951,82	-748,18	0,00
21	= Finanzergebnis (= Zellen 19 und 20)	24.615,10	25.700,00	0,00	24.951,82	-748,18	0,00
22	= Ergebnis der laufenden Verwaltungstätigkeit (= Zellen 18 und 21)	1.590,24	16.106,00	0,00	15.242,50	-863,50	0,00
25	= Außerordentliches Ergebnis (= Zellen 23 und 24)	0,00	0,00	0,00	0,00	0,00	0,00
26T	= Ergebnis vor Berücksichtigung der ILV	1.590,24	16.106,00	0,00	15.242,50	-863,50	0,00
29T	= Teilergebnis (= Zellen 26T, 27T, 28T)	1.590,24	16.106,00	0,00	15.242,50	-863,50	0,00

Jahresabschluss 2019

Teilfinanzrechnung Produktbereich 17 Stiftungen

Kernhaushalt

Nr.	Bezeichnung	Ergebnis 2018	Fortgeschr. Ansatz 2019	davon Ermächtigungsü- bertragungen aus 2018	Ergebnis 2019	Vergleich Fortgeschr. Ansatz / Ergebnis 2019	Ermächtigungsü- bertragungen nach 2020
20	+ Einzahlungen aus d. Veräußerung v. Finanzanlagen	3.336,10	145.900,00	0,00	145.900,00	0,00	0,00
23	= Einzahlungen aus Investitionstätigkeit	3.336,10	145.900,00	0,00	145.900,00	0,00	0,00
27	- Auszahlungen für den Erwerb von Finanzanlagen	0,00	145.900,00	0,00	0,00	-145.900,00	0,00
30	= Auszahlungen aus Investitionstätigkeit	0,00	145.900,00	0,00	0,00	-145.900,00	0,00
31	= Saldo aus Investitionstätigkeit (Zellen 23 und 30)	3.336,10	0,00	0,00	145.900,00	145.900,00	0,00

Investitionsmaßnahmen (in T€) Produktbereich 17 Stiftungen

Kernhaushalt

Investition I170101000 Joseph-Balogh-Stiftung

Nr.	Bezeichnung	Ergebnis 2018	Fortgeschr. Ansatz 2019	davon Ermächtigungsü- bertragungen aus 2018	Ergebnis 2019	Vergleich Fortgeschr. Ansatz / Ergebnis 2019	Ermächtigungsü- bertragungen nach 2020
03	+ Einzahlungen aus der Veräußerung von Finanzanlagen	0,00	145.900,00	0,00	145.900,00	0,00	0,00
06	= Einzahlungen aus Investitionstätigkeit	0,00	145.900,00	0,00	145.900,00	0,00	0,00
10	- Auszahlungen für den Erwerb von Finanzanlagen	0,00	145.900,00	0,00	0,00	-145.900,00	0,00
13	= Auszahlungen aus Investitionstätigkeit	0,00	145.900,00	0,00	0,00	-145.900,00	0,00
14	= Saldo aus Investitionstätigkeit (Einzahlungen ./. Auszahlungen)	0,00	0,00	0,00	145.900,00	145.900,00	0,00

Anlage A

Mitglieder des Verwaltungsvorstandes

Nachname, Vorname	Ausgeübter Beruf	Mitgliedschaft in Aufsichtsräten und anderen Kontrollgremien i. S. d. § 125 Abs. 1 Satz 5 des Aktiengesetzes	Mitgliedschaft in Organen von verselbständigten Aufgabenbereichen der Stadt Siegen in öffentlich- rechtlicher oder privatrechtlicher Form	Mitgliedschaften in Organen sonstiger privatrechtlicher Unternehmen
Mues, Steffen	Bürgermeister	<ul style="list-style-type: none"> • Aufsichtsrat Siegerner Versorgungsbetriebe GmbH • Aufsichtsrat Kommunale Entwicklungsgesellschaft mbH • RWE Regionalbeirat Mitte • Aufsichtsrat der Campus Unteres Schloss Nord GmbH & Co. KG • Aufsichtsrat der Campus Unteres Schloss Süd GmbH & Co. KG 	<ul style="list-style-type: none"> • Zweckverbandsversammlung des Sparkassenzweckverbandes der Städte Siegen, Freudenberg, Hilchenbach, Kreuztal, Netphen und der Gemeinde Wilnsdorf • Verwaltungsrat der Sparkasse Siegen • Risikoausschuss der Sparkasse Siegen • Bilanzprüfungsausschuss der Sparkasse Siegen • Stellv. Mitglied in dem Verbandsverwaltungsrat Sparkassenverband Westfalen-Lippe • Stellv. Mitglied in dem Trägersausschuss Sparkassenverband Westfalen-Lippe • Verbandsversammlung Sparkassenverband Westfalen-Lippe • Gesellschafterversammlung Siegerner Versorgungsbetriebe GmbH • Gesellschafterversammlung Kommunale Entwicklungsgesellschaft Siegen mbH • Verbandsvorstand Abwasserverband Siegen-Kirchen • Gesellschafterversammlung der KM:SI GmbH Kompetenzregion Mittelstand Siegen-Wittgenstein • Gesellschafterversammlung Verband der kommunalen Aktionäre GmbH • Trägerverein Apollo Theater Siegen e. V. (Vorstandsmitglied) • Mitgliederversammlung Gesellschaft für Stadtmarketing e. V. • Vorstand Gesellschaft für Stadtmarketing e. V. • Stadtmarketing Siegen GmbH Mitglied der Gesellschafterversammlung • Vorstand Psychosoziale Unterstützung e. V. 	<ul style="list-style-type: none"> • Delegiertenversammlung der Deutschen Sektion des Rates der Gemeinden und Regionen Europas (RGRE) • Mitgliederversammlung des Naturparks Sauerland-Rothaargebirge e. V. • Kuratorium Uni • Verwaltungsbeirat der Rheinischen Energie AG (rhenag)

Nachname, Vorname	Ausgeübter Beruf	Mitgliedschaft in Aufsichtsräten und anderen Kontrollgremien i. S. d. § 125 Abs. 1 Satz 5 des Aktiengesetzes	Mitgliedschaft in Organen von verselbständigten Aufgabenbereichen der Stadt Siegen in öffentlich- rechtlicher oder privatrechtlicher Form	Mitgliedschaften in Organen sonstiger privatrechtlicher Unternehmen
			<ul style="list-style-type: none"> Kommunaler Arbeitgeberverband 	
Cavelius, Wolfgang	I. Beigeordneter und Stadtkämmerer	<ul style="list-style-type: none"> Geschäftsführer der Kommunalen Entwicklungsgesellschaft Siegen mbH (daher auch Mitglied des Aufsichtsrates) Vertreterversammlung der Volksbank Siegerland eG Stellv. Mitglied im Aufsichtsrat der Siegener Versorgungsbetriebe GmbH Stellv. Mitglied Hauptversammlung der RWE AG 	<ul style="list-style-type: none"> Mitglied im Verwaltungsrat der Südwestfalen IT (SIT) Mitglied in der Verbandsversammlung der Südwestfalen IT (SIT) Gesellschafterversammlung der ESi GmbH Stellv. Mitglied in der Zweckverbandsversammlung des Sparkassenzweckverbandes der Städte Siegen, Freudenberg, Hilchenbach, Kreuztal, Netphen und der Gemeinde Wilnsdorf Stellv. Mitglied des Vorstandes des Abwasserverbandes Siegen-Kirchen Stellv. Mitglied in der Gesellschafterversammlung der KM:SI GmbH Kompetenzregion Mittelstand Siegen-Wittgenstein Stellv. Mitglied in der Gesellschafterversammlung des Verbandes der kommunalen RWE-Aktionäre GmbH Stellv. Mitglied im Gremium des Kommunalen Arbeitgeberverbandes 	<ul style="list-style-type: none"> Energiebeirat

Nachname, Vorname	Ausgeübter Beruf	Mitgliedschaft in Aufsichtsräten und anderen Kontrollgremien i. S. d. § 125 Abs. 1 Satz 5 des Aktiengesetzes	Mitgliedschaft in Organen von verselbständigten Aufgabenbereichen der Stadt Siegen in öffentlich- rechtlicher oder privatrechtlicher Form	Mitgliedschaften in Organen sonstiger privatrechtlicher Unternehmen
Fries, Arne	Beigeordneter		<ul style="list-style-type: none"> • Trägerverein Apollo Theater Siegen e. V. (Vorstandsmitglied) • Trägerverein Museum für Gegenwartskunst Siegen (Vorstandsmitglied) 	<ul style="list-style-type: none"> • Mitgliederversammlung Deutsch-Amerikanische Gesellschaft Siegerland-Wittgenstein e. V. • Kultursekretariat Gütersloh <ul style="list-style-type: none"> - Ständige Konferenz - Hauptausschuss • Kulturregion Südwestfalen Märkischer Kreis <ul style="list-style-type: none"> - Mitglied im Kulturrat • Kulturausschuss des Städtetages NW • Sportausschuss des Städtetages NRW • Rechts- und Verfassungsausschuss NRW
Schumann, Henrik	Stadtbaurat		<ul style="list-style-type: none"> • Verbandsversammlung Abwasserverband Siegen-Kirchen • Bau- und Verkehrsausschuss des Deutschen Städtetages • Geschäftsführer im Beirat für Stadtgestaltung • Stellv. Vorsitzender AG Historische Stadt- und Ortskerne NRW 	<ul style="list-style-type: none"> • Energiebeirat • Beirat des Zweckverbandes Personennahverkehr Westfalen-Süd

Anlage B

Mitglieder des Rates

Nachname, Vorname	Ausgeübter Beruf	Mitgliedschaft in Aufsichtsräten und anderen Kontrollgremien i. S. d. § 125 Abs. 1 Satz 5 des Aktiengesetzes	Mitgliedschaft in Organen von verselbständigten Aufgabenbereichen der Stadt Siegen in öffentlich- rechtlicher oder privatrechtlicher Form	Mitgliedschaften in Organen sonstiger privatrechtlicher Unternehmen
Bell, Achim	Lehrer		<ul style="list-style-type: none"> Zweckverbandsversammlung des Sparkassen- zweckverbandes der Städte Siegen, Freuden- berg, Hilchenbach, Kreuztal, Netphen und der Gemeinde Wilnsdorf 	
Berkemer, Wolfgang	Kundendienst- fahrer			
Bertelmann, Hans- Günter	Dipl. Verwal- tungswirt a. D.	<ul style="list-style-type: none"> Aufsichtsrat Siegener Versor- gungsbetriebe GmbH Aufsichtsrat der Stadtmarketing Siegen GmbH 	<ul style="list-style-type: none"> Verwaltungsrat des Sparkassenzweckverban- des der Städte Siegen, Freudenberg, Hilchen- bach, Kreuztal, Netphen und der Gemeinde Wilnsdorf Gesellschafterversammlung Siegener Versor- gungsbetriebe GmbH Gesellschafterversammlung Kommunale Ent- wicklungsgesellschaft Siegen mbH Gesellschafterversammlung der Stadtmarke- ting Siegen GmbH 	

Nachname, Vorname	Ausgeübter Beruf	Mitgliedschaft in Aufsichtsräten und anderen Kontrollgremien i. S. d. § 125 Abs. 1 Satz 5 des Aktiengesetzes	Mitgliedschaft in Organen von verselbständigten Aufgabenbereichen der Stadt Siegen in öffentlich-rechtlicher oder privatrechtlicher Form	Mitgliedschaften in Organen sonstiger privatrechtlicher Unternehmen
Bialowons-Sting, Eva-Marie	Interviewerin	<ul style="list-style-type: none"> Aufsichtsrat der Stadtmarketing Siegen GmbH 	<ul style="list-style-type: none"> Zweckverbandsversammlung des Sparkassen-zweckverbandes der Städte Siegen, Freuden-berg, Hilchenbach, Kreuztal, Netphen und der Gemeinde Wilnsdorf Verwaltungsrat des Sparkassenzweckverban-des der Städte Siegen, Freudenberg, Hilchen-bach, Kreuztal, Netphen und der Gemeinde Wilnsdorf Gesellschafterversammlung Siegener Versor-gungsbetriebe GmbH Gesellschafterversammlung Kommunale Ent-wicklungsgesellschaft Siegen mbH Gesellschafterversammlung der Stadtmarke-ting Siegen GmbH 	<ul style="list-style-type: none"> Verbandsversammlung Touristik-verband Siegerland-Wittgenstein e. V. Kuratorium Ev. Gymnasium Kuratorium Universität Siegen
Bleckmann, Lisa	Studentin		<ul style="list-style-type: none"> Zweckverbandsversammlung des Sparkassen-zweckverbandes der Städte Siegen, Freuden-berg, Hilchenbach, Kreuztal, Netphen und der Gemeinde Wilnsdorf 	
Böcking, Verena	B. A. Soziale Arbeit		<ul style="list-style-type: none"> Zweckverbandsversammlung des Sparkassen-zweckverbandes der Städte Siegen, Freuden-berg, Hilchenbach, Kreuztal, Netphen und der Gemeinde Wilnsdorf Gesellschafterversammlung Siegener Versor-gungsbetriebe GmbH Gesellschafterversammlung Kommunale Ent-wicklungsgesellschaft Siegen mbH Gesellschafterversammlung der ESi GmbH Gesellschafterversammlung der Stadtmarke-ting Siegen GmbH 	

Nachname, Vorname	Ausgeübter Beruf	Mitgliedschaft in Aufsichtsräten und anderen Kontrollgremien i. S. d. § 125 Abs. 1 Satz 5 des Aktiengesetzes	Mitgliedschaft in Organen von verselbständigten Aufgabenbereichen der Stadt Siegen in öffentlich- rechtlicher oder privatrechtlicher Form	Mitgliedschaften in Organen sonstiger privatrechtlicher Unternehmen
Boller, Joachim	Elektroingenieur	<ul style="list-style-type: none"> Aufsichtsrat Siegener Versor- gungsbetriebe GmbH 	<ul style="list-style-type: none"> Zweckverbandsversammlung des Sparkassen- zweckverbandes der Städte Siegen, Freuden- berg, Hilchenbach, Kreuztal, Netphen und der Gemeinde Wilnsdorf Verwaltungsrat des Sparkassenzweckverban- des der Städte Siegen, Freudenberg, Hilchen- bach, Kreuztal, Netphen und der Gemeinde Wilnsdorf Gesellschafterversammlung Siegener Versor- gungsbetriebe GmbH Gesellschafterversammlung Kommunale Ent- wicklungsgesellschaft Siegen mbH Gesellschafterversammlung der ESi GmbH Gesellschafterversammlung der Stadtmarke- ting Siegen GmbH 	<ul style="list-style-type: none"> Energiebeirat
Bulkow, Rolf-Peter	Kaufmann		<ul style="list-style-type: none"> Zweckverbandsversammlung des Sparkassen- zweckverbandes der Städte Siegen, Freuden- berg, Hilchenbach, Kreuztal, Netphen und der Gemeinde Wilnsdorf 	
Cziba, Ansgar	Architekt	<ul style="list-style-type: none"> Aufsichtsrat Kommunale Entwick- lungsgesellschaft mbH 	<ul style="list-style-type: none"> Zweckverbandsversammlung des Sparkassen- zweckverbandes der Städte Siegen, Freuden- berg, Hilchenbach, Kreuztal, Netphen und der Gemeinde Wilnsdorf Gesellschafterversammlung Siegener Versor- gungsbetriebe GmbH Gesellschafterversammlung Kommunale Ent- wicklungsgesellschaft Siegen mbH Gesellschafterversammlung der ESi GmbH Gesellschafterversammlung der Stadtmarke- ting Siegen GmbH 	<ul style="list-style-type: none"> Verbandsversammlung des Wasser- verbandes Siegen-Wittgenstein

Nachname, Vorname	Ausgeübter Beruf	Mitgliedschaft in Aufsichtsräten und anderen Kontrollgremien i. S. d. § 125 Abs. 1 Satz 5 des Aktiengesetzes	Mitgliedschaft in Organen von verselbständigten Aufgabenbereichen der Stadt Siegen in öffentlich- rechtlicher oder privatrechtlicher Form	Mitgliedschaften in Organen sonstiger privatrechtlicher Unternehmen
Dreyer, Susanne	Hausfrau		<ul style="list-style-type: none"> • Gesellschafterversammlung Siegener Versorgungsbetriebe GmbH • Gesellschafterversammlung Kommunale Entwicklungsgesellschaft Siegen mbH 	
Eberlein, Birgit	Schulsekretärin			
Eckhardt, Klaus	Soldat a. D.		<ul style="list-style-type: none"> • Zweckverbandsversammlung des Sparkassenzweckverbandes der Städte Siegen, Freuden- berg, Hilchenbach, Kreuztal, Netphen und der Gemeinde Wilnsdorf • Gesellschafterversammlung der ESi GmbH 	<ul style="list-style-type: none"> • Beirat des Zweckverbandes Perso- nennahverkehr Westfalen-Süd
Eger-Kahleis, Brigitte	Rentnerin		<ul style="list-style-type: none"> • Zweckverbandsversammlung des Sparkassenzweckverbandes der Städte Siegen, Freuden- berg, Hilchenbach, Kreuztal, Netphen und der Gemeinde Wilnsdorf • Gesellschafterversammlung der Stadtmarke- ting Siegen GmbH als beratendes Mitglied 	
Elter-Reitmeier, Sabine bis 31.10.2019	Kaufm. Ange- stellte	<ul style="list-style-type: none"> • Aufsichtsrat Kommunale Entwick- lungsgesellschaft mbH 	<ul style="list-style-type: none"> • Zweckverbandsversammlung des Sparkassenzweckverbandes der Städte Siegen, Freuden- berg, Hilchenbach, Kreuztal, Netphen und der Gemeinde Wilnsdorf • Gesellschafterversammlung Siegener Versor- gungsbetriebe GmbH • Gesellschafterversammlung Kommunale Ent- wicklungsgesellschaft Siegen mbH 	

Nachname, Vorname	Ausgeübter Beruf	Mitgliedschaft in Aufsichtsräten und anderen Kontrollgremien i. S. d. § 125 Abs. 1 Satz 5 des Aktiengesetzes	Mitgliedschaft in Organen von verselbständigten Aufgabenbereichen der Stadt Siegen in öffentlich- rechtlicher oder privatrechtlicher Form	Mitgliedschaften in Organen sonstiger privatrechtlicher Unternehmen
Floren, Angelika	Dipl.-Pädagogin	<ul style="list-style-type: none"> Aufsichtsrat der Stadtmarketing Siegen GmbH 	<ul style="list-style-type: none"> Zweckverbandsversammlung des Sparkassen- zweckverbandes der Städte Siegen, Freuden- berg, Hilchenbach, Kreuztal, Netphen und der Gemeinde Wilnsdorf 	
Fries, Traute	Rentnerin	<ul style="list-style-type: none"> Aufsichtsrat Siegener Versor- gungsbetriebe GmbH 	<ul style="list-style-type: none"> Zweckverbandsversammlung des Sparkassen- zweckverbandes der Städte Siegen, Freuden- berg, Hilchenbach, Kreuztal, Netphen und der Gemeinde Wilnsdorf Gesellschafterversammlung Siegener Versor- gungsbetriebe GmbH Gesellschafterversammlung Kommunale Ent- wicklungsgesellschaft Siegen mbH Gesellschafterversammlung der ESi GmbH Gesellschafterversammlung der Stadtmarke- ting Siegen GmbH 	<ul style="list-style-type: none"> Kuratorium Universität Siegen Mitgliederversammlung für die Kunst der Gegenwart Siegen e. V. (Trägerverein) Mitgliederversammlung des Was- serEisenLand e. V. Energiebeirat
Gaden, Helga	Kauffrau i. R.		<ul style="list-style-type: none"> Zweckverbandsversammlung des Sparkassen- zweckverbandes der Städte Siegen, Freuden- berg, Hilchenbach, Kreuztal, Netphen und der Gemeinde Wilnsdorf 	
Gelling, Bärbel	Realschullehre- rin i. R.		<ul style="list-style-type: none"> Zweckverbandsversammlung des Sparkassen- zweckverbandes der Städte Siegen, Freuden- berg, Hilchenbach, Kreuztal, Netphen und der Gemeinde Wilnsdorf 	
Groß, Michael	Dipl.- Sozialpädagoge	<ul style="list-style-type: none"> Aufsichtsrat der Stadtmarketing Siegen GmbH 	<ul style="list-style-type: none"> Gesellschafterversammlung Siegener Versor- gungsbetriebe GmbH Gesellschafterversammlung Kommunale Ent- wicklungsgesellschaft Siegen mbH Gesellschafterversammlung der Stadtmarke- ting Siegen GmbH 	

Nachname, Vorname	Ausgeübter Beruf	Mitgliedschaft in Aufsichtsräten und anderen Kontrollgremien i. S. d. § 125 Abs. 1 Satz 5 des Aktiengesetzes	Mitgliedschaft in Organen von verselbständigten Aufgabenbereichen der Stadt Siegen in öffentlich- rechtlicher oder privatrechtlicher Form	Mitgliedschaften in Organen sonstiger privatrechtlicher Unternehmen
Güner, Salih	Dipl.-Ing. Archi- tekt			
Hahn, Harald	Rentner			<ul style="list-style-type: none"> Mitgliederversammlung für die Kunst der Gegenwart Siegen e. V. (Trägerverein)
Harnacke, Maik	Dipl.- Verwaltungsbe- triebswirt	<ul style="list-style-type: none"> Aufsichtsrat der Stadtmarketing Siegen GmbH 	<ul style="list-style-type: none"> Zweckverbandsversammlung des Sparkassen- zweckverbandes der Städte Siegen, Freuden- berg, Hilchenbach, Kreuztal, Netphen und der Gemeinde Wilnsdorf Gesellschafterversammlung der ESi GmbH Verbandsversammlung der „Südwestfalen-IT“ 	
Haßler, Andreas	Oberstabsfeld- webel a. D.		<ul style="list-style-type: none"> Zweckverbandsversammlung des Sparkassen- zweckverbandes der Städte Siegen, Freuden- berg, Hilchenbach, Kreuztal, Netphen und der Gemeinde Wilnsdorf 	
Henrich, Dr. Christian Johannes	gebundener Versicherungs- vermittlerr		<ul style="list-style-type: none"> Zweckverbandsversammlung des Sparkassen- zweckverbandes der Städte Siegen, Freuden- berg, Hilchenbach, Kreuztal, Netphen und der Gemeinde Wilnsdorf 	
Heupel, Michael	Justizbeamter	<ul style="list-style-type: none"> Aufsichtsrat der Stadtmarketing Siegen GmbH 	<ul style="list-style-type: none"> Zweckverbandsversammlung des Sparkassen- zweckverbandes der Städte Siegen, Freuden- berg, Hilchenbach, Kreuztal, Netphen und der Gemeinde Wilnsdorf Verbandsversammlung der „Südwestfalen-IT“ 	

Nachname, Vorname	Ausgeübter Beruf	Mitgliedschaft in Aufsichtsräten und anderen Kontrollgremien i. S. d. § 125 Abs. 1 Satz 5 des Aktiengesetzes	Mitgliedschaft in Organen von verselbständigten Aufgabenbereichen der Stadt Siegen in öffentlich- rechtlicher oder privatrechtlicher Form	Mitgliedschaften in Organen sonstiger privatrechtlicher Unternehmen
Heupel, Rüdiger	Bauingenieur	<ul style="list-style-type: none"> • Aufsichtsrat Kommunale Entwicklungsgesellschaft mbH • Aufsichtsrat Kreiswohnungsbau- und Siedlungsgesellschaft Siegen mbH • Aufsichtsrat Siegerlandflughafen GmbH • Aufsichtsrat Siegener Versorgungsbetriebe GmbH 	<ul style="list-style-type: none"> • Zweckverbandsversammlung des Sparkassenzweckverbandes der Städte Siegen, Freuden- berg, Hilchenbach, Kreuztal, Netphen und der Gemeinde Wilnsdorf • Verwaltungsrat des Sparkassenzweckverban- des der Städte Siegen, , Freudenberg, Hilchen- bach, Kreuztal, Netphen und der Gemeinde Wilnsdorf • Gesellschafterversammlung Siegener Versor- gungsbetriebe GmbH • Gesellschafterversammlung Kommunale Ent- wicklungsgesellschaft Siegen mbH • Gesellschafterversammlung Kreiswohnungs- bau- und Siedlungsgesellschaft mbH • Verbandsversammlung Zweckverband Ver- kehrsflughafen Siegerland 	<ul style="list-style-type: none"> • Delegiertenversammlung der Deut- schen Sektion des Rates der Ge- meinden und Regionen Europas (RGRE)

Nachname, Vorname	Ausgeübter Beruf	Mitgliedschaft in Aufsichtsräten und anderen Kontrollgremien i. S. d. § 125 Abs. 1 Satz 5 des Aktiengesetzes	Mitgliedschaft in Organen von verselbständigten Aufgabenbereichen der Stadt Siegen in öffentlich- rechtlicher oder privatrechtlicher Form	Mitgliedschaften in Organen sonstiger privatrechtlicher Unternehmen
			<ul style="list-style-type: none"> • Gesellschafterversammlung der ESi GmbH • Gesellschafterversammlung der Stadtmarketing Siegen GmbH 	
Hokkaömeroglu, Emetullah	Dipl.- Sozialpädagogin		<ul style="list-style-type: none"> • Zweckverbandsversammlung des Sparkassenzweckverbandes der Städte Siegen, Freudenberg, Hilchenbach, Kreuztal, Netphen und der Gemeinde Wilnsdorf • Gesellschafterversammlung Siegener Versorgungsbetriebe GmbH • Gesellschafterversammlung Kommunale Entwicklungsgesellschaft Siegen mbH • Gesellschafterversammlung der Stadtmarketing Siegen GmbH 	
Jäger, Ronny	Fotograf			
Janson, Ingo	Kaufmann		<ul style="list-style-type: none"> • Zweckverbandsversammlung des Sparkassenzweckverbandes der Städte Siegen, Freudenberg, Hilchenbach, Kreuztal, Netphen und der Gemeinde Wilnsdorf • Gesellschafterversammlung Siegener Versorgungsbetriebe GmbH • Gesellschafterversammlung Kommunale Entwicklungsgesellschaft Siegen mbH • Gesellschafterversammlung der Stadtmarketing Siegen GmbH 	<ul style="list-style-type: none"> • Beirat der Verbraucherzentrale Siegen

Nachname, Vorname	Ausgeübter Beruf	Mitgliedschaft in Aufsichtsräten und anderen Kontrollgremien i. S. d. § 125 Abs. 1 Satz 5 des Aktiengesetzes	Mitgliedschaft in Organen von verselbständigten Aufgabenbereichen der Stadt Siegen in öffentlich- rechtlicher oder privatrechtlicher Form	Mitgliedschaften in Organen sonstiger privatrechtlicher Unternehmen
Jung, Angela ab 05.04.2019	Verwaltungsan- gestellte			<ul style="list-style-type: none"> Beirat der Verbraucherzentrale Siegen
Kamieth, Jens MdL	Rechtsanwalt		<ul style="list-style-type: none"> Gesellschafterversammlung der KM:SI GmbH Kompetenzregion Mittelstand Siegen-Wittgenstein 	<ul style="list-style-type: none"> Verbandsversammlung des Wasser- verbandes Siegen-Wittgenstein
Katz, Reinhilde	Verwaltungsan- gestellte i. R.		<ul style="list-style-type: none"> Zweckverbandsversammlung des Sparkassen- zweckverbandes der Städte Siegen, Freuden- berg, Hilchenbach, Kreuztal, Netphen und der Gemeinde Wilnsdorf 	
Keßler, Silvia	Gärtnermeiste- rin	<ul style="list-style-type: none"> Aufsichtsrat der Stadtmarketing Siegen GmbH 	<ul style="list-style-type: none"> Zweckverbandsversammlung des Sparkassen- zweckverbandes der Städte Siegen, Freuden- berg, Hilchenbach, Kreuztal, Netphen und der Gemeinde Wilnsdorf Gesellschafterversammlung der Stadtmarke- ting Siegen GmbH 	<ul style="list-style-type: none"> Energiebeirat
Klaas, Henner	Glasermeister	<ul style="list-style-type: none"> Aufsichtsrat der Stadtmarketing Siegen GmbH 	<ul style="list-style-type: none"> Zweckverbandsversammlung des Sparkassen- zweckverbandes der Städte Siegen, Freuden- berg, Hilchenbach, Kreuztal, Netphen und der Gemeinde Wilnsdorf 	<ul style="list-style-type: none"> Mitgliederversammlung des Natur- parks Sauerland-Rothaargebirge e. V.

Nachname, Vorname	Ausgeübter Beruf	Mitgliedschaft in Aufsichtsräten und anderen Kontrollgremien i. S. d. § 125 Abs. 1 Satz 5 des Aktiengesetzes	Mitgliedschaft in Organen von verselbständigten Aufgabenbereichen der Stadt Siegen in öffentlich- rechtlicher oder privatrechtlicher Form	Mitgliedschaften in Organen sonstiger privatrechtlicher Unternehmen
Klein, Henning	Rechtsanwalt	<ul style="list-style-type: none"> Aufsichtsrat Siegener Versorgungsbetriebe GmbH Aufsichtsrat Kommunale Entwicklungsgesellschaft mbH Aufsichtsrat der Stadtmarketing Siegen GmbH 	<ul style="list-style-type: none"> Zweckverbandsversammlung des Sparkassenzweckverbandes der Städte Siegen, Freudenberg, Hilchenbach, Kreuztal, Netphen und der Gemeinde Wilnsdorf Gesellschafterversammlung Siegener Versorgungsbetriebe GmbH Gesellschafterversammlung Kommunale Entwicklungsgesellschaft Siegen mbH Gesellschafterversammlung der Stadtmarketing Siegen GmbH 	
Knips, Runu Frank	Softwareprogrammierer			
Könen, Wolfgang Max	Rentner		<ul style="list-style-type: none"> Zweckverbandsversammlung des Sparkassenzweckverbandes der Städte Siegen, Freudenberg, Hilchenbach, Kreuztal, Netphen und der Gemeinde Wilnsdorf 	<ul style="list-style-type: none"> Energiebeirat Beirat der Verbraucherzentrale Siegen
Kötter, Gerhard Karl	Bankvorstand a. D.	<ul style="list-style-type: none"> Aufsichtsrat Kommunale Entwicklungsgesellschaft mbH 	<ul style="list-style-type: none"> Gesellschafterversammlung der ESi GmbH 	

Nachname, Vorname	Ausgeübter Beruf	Mitgliedschaft in Aufsichtsräten und anderen Kontrollgremien i. S. d. § 125 Abs. 1 Satz 5 des Aktiengesetzes	Mitgliedschaft in Organen von verselbständigten Aufgabenbereichen der Stadt Siegen in öffentlich- rechtlicher oder privatrechtlicher Form	Mitgliedschaften in Organen sonstiger privatrechtlicher Unternehmen
Kraft, Florian	Lehrer	<ul style="list-style-type: none"> Aufsichtsrat der Stadtmarketing Siegen GmbH 	<ul style="list-style-type: none"> Zweckverbandsversammlung des Sparkassen- zweckverbandes der Städte Siegen, Freuden- berg, Hilchenbach, Kreuztal, Netphen und der Gemeinde Wilnsdorf Verwaltungsrat des Sparkassenzweckverban- des der Städte Siegen, Freudenberg, Hilchen- bach, Kreuztal, Netphen und der Gemeinde Wilnsdorf Gesellschafterversammlung Siegener Versor- gungsbetriebe GmbH Gesellschafterversammlung Kommunale Ent- wicklungsgesellschaft Siegen mbH Gesellschafterversammlung der Stadtmarke- ting Siegen GmbH 	
Krumm, Heike	Bürokauffrau		<ul style="list-style-type: none"> Zweckverbandsversammlung des Sparkassen- zweckverbandes der Städte Siegen, Freuden- berg, Hilchenbach, Kreuztal, Netphen und der Gemeinde Wilnsdorf 	
Langer, Günther	Hotel- und Restaurantmeis- ter	<ul style="list-style-type: none"> Aufsichtsrat Kommunale Entwick- lungsgesellschaft mbH 	<ul style="list-style-type: none"> Zweckverbandsversammlung des Sparkassen- zweckverbandes der Städte Siegen, Freuden- berg, Hilchenbach, Kreuztal, Netphen und der Gemeinde Wilnsdorf Gesellschafterversammlung Siegener Versor- gungsbetriebe GmbH Gesellschafterversammlung Kommunale Ent- wicklungsgesellschaft Siegen mbH Gesellschafterversammlung der Stadtmarke- ting Siegen GmbH 	

Nachname, Vorname	Ausgeübter Beruf	Mitgliedschaft in Aufsichtsräten und anderen Kontrollgremien i. S. d. § 125 Abs. 1 Satz 5 des Aktiengesetzes	Mitgliedschaft in Organen von verselbständigten Aufgabenbereichen der Stadt Siegen in öffentlich- rechtlicher oder privatrechtlicher Form	Mitgliedschaften in Organen sonstiger privatrechtlicher Unternehmen
Luke, Christiane bis 31.03.2019	Rentnerin		<ul style="list-style-type: none"> Gesellschafterversammlung der ESi GmbH 	
Lorenz, Reiner	Dipl.- Sozialarbeiter		<ul style="list-style-type: none"> Zweckverbandsversammlung des Sparkassen- zweckverbandes der Städte Siegen, Freuden- berg, Hilchenbach, Kreuztal, Netphen und der Gemeinde Wilnsdorf Gesellschafterversammlung Siegener Versor- gungsbetriebe GmbH Gesellschafterversammlung Kommunale Ent- wicklungsgesellschaft Siegen mbH Gesellschafterversammlung der Stadtmarke- ting Siegen GmbH 	<ul style="list-style-type: none"> Kuratorium Ev. Gymnasium
Molzberger, Adhemar	Krankenpfleger	<ul style="list-style-type: none"> Aufsichtsrat der Stadtmarketing Siegen GmbH 	<ul style="list-style-type: none"> Zweckverbandsversammlung des Sparkassen- zweckverbandes der Städte Siegen, Freuden- berg, Hilchenbach, Kreuztal, Netphen und der Gemeinde Wilnsdorf Gesellschafterversammlung Siegener Versor- gungsbetriebe GmbH Gesellschafterversammlung Kommunale Ent- wicklungsgesellschaft Siegen mbH Verbandsversammlung der „Südwestfalen-IT“ Gesellschafterversammlung der Stadtmarke- ting Siegen GmbH 	
Müller, Heinz	Beamter i. R.	<ul style="list-style-type: none"> Aufsichtsrat Siegener Versor- gungsbetriebe GmbH 	<ul style="list-style-type: none"> Gesellschafterversammlung Siegener Versor- gungsbetriebe GmbH Gesellschafterversammlung Kommunale Ent- wicklungsgesellschaft Siegen mbH Gesellschafterversammlung der Stadtmarke- ting Siegen GmbH 	<ul style="list-style-type: none"> Kuratorium für das AWO- Seniorenzentrum Siegen Energiebeirat Mitgliederversammlung des Natur- parks Sauerland-Rothaargebirge e. V.

Nachname, Vorname	Ausgeübter Beruf	Mitgliedschaft in Aufsichtsräten und anderen Kontrollgremien i. S. d. § 125 Abs. 1 Satz 5 des Aktiengesetzes	Mitgliedschaft in Organen von verselbständigten Aufgabenbereichen der Stadt Siegen in öffentlich- rechtlicher oder privatrechtlicher Form	Mitgliedschaften in Organen sonstiger privatrechtlicher Unternehmen
Müller, Manfred	Rentner			<ul style="list-style-type: none"> • Verbandsversammlung des Wasser- verbandes Siegen-Wittgenstein • Beirat der Verbraucherzentrale Siegen • Mitgliederversammlung des Natur- parks Sauerland-Rothaargebirge e. V.
Opterbeck, Maria	Lehrerin		<ul style="list-style-type: none"> • Zweckverbandsversammlung des Sparkassen- zweckverbandes der Städte Siegen, Freuden- berg, Hilchenbach, Kreuztal, Netphen und der Gemeinde Wilnsdorf 	
Pfeifer, Joachim	Schulleiter i. R.	<ul style="list-style-type: none"> • Aufsichtsrat der Stadtmarketing Siegen GmbH 	<ul style="list-style-type: none"> • Zweckverbandsversammlung des Sparkassen- zweckverbandes der Städte Siegen, Freuden- berg, Hilchenbach, Kreuztal, Netphen und der Gemeinde Wilnsdorf • Verwaltungsrat des Sparkassenzweckverban- des der Städte Siegen, , Freudenberg, Hilchen- bach, Kreuztal, Netphen und der Gemeinde Wilnsdorf • Gesellschafterversammlung Siegener Versor- gungsbetriebe GmbH • Gesellschafterversammlung Kommunale Ent- wicklungsgesellschaft Siegen mbH • Gesellschafterversammlung der Stadtmarke- ting Siegen GmbH 	
Rompf, Jürgen	Kaufmännischer Leiter			<ul style="list-style-type: none"> • Energiebeirat

Nachname, Vorname	Ausgeübter Beruf	Mitgliedschaft in Aufsichtsräten und anderen Kontrollgremien i. S. d. § 125 Abs. 1 Satz 5 des Aktiengesetzes	Mitgliedschaft in Organen von verselbständigten Aufgabenbereichen der Stadt Siegen in öffentlich- rechtlicher oder privatrechtlicher Form	Mitgliedschaften in Organen sonstiger privatrechtlicher Unternehmen
Rujanski, Detlef	Geschäftsführer	<ul style="list-style-type: none"> • Aufsichtsrat Siegener Versorgungsbetriebe GmbH • Aufsichtsrat der Stadtmarketing Siegen GmbH 	<ul style="list-style-type: none"> • Zweckverbandsversammlung des Sparkassenzweckverbandes der Städte Siegen, Freudenberg, Hilchenbach, Kreuztal, Netphen und der Gemeinde Wilnsdorf • Verwaltungsrat des Sparkassenzweckverbandes der Städte Siegen, Freudenberg, Hilchenbach, Kreuztal, Netphen und der Gemeinde Wilnsdorf • Gesellschafterversammlung Siegener Versorgungsbetriebe GmbH • Gesellschafterversammlung Kommunale Entwicklungsgesellschaft Siegen mbH • Gesellschafterversammlung der KM:SI GmbH Kompetenzregion Mittelstand Siegen-Wittgenstein • Gesellschafterversammlung der Stadtmarketing Siegen GmbH 	<ul style="list-style-type: none"> • Delegiertenversammlung der Deutschen Sektion des Rates der Gemeinden und Regionen Europas (RGRE)

Nachname, Vorname	Ausgeübter Beruf	Mitgliedschaft in Aufsichtsräten und anderen Kontrollgremien i. S. d. § 125 Abs. 1 Satz 5 des Aktiengesetzes	Mitgliedschaft in Organen von verselbständigten Aufgabenbereichen der Stadt Siegen in öffentlich- rechtlicher oder privatrechtlicher Form	Mitgliedschaften in Organen sonstiger privatrechtlicher Unternehmen
Schiltz, Ingmar	Dipl.- Mathematiker		<ul style="list-style-type: none"> • Zweckverbandsversammlung des Sparkassen- zweckverbandes der Städte Siegen, Freuden- berg, Hilchenbach, Kreuztal, Netphen und der Gemeinde Wilnsdorf • Verwaltungsrat des Sparkassenzweckverban- des der Städte Siegen, Freudenberg, Hilchen- bach, Kreuztal, Netphen und der Gemeinde Wilnsdorf • Gesellschafterversammlung Siegener Versor- gungsbetriebe GmbH • Gesellschafterversammlung Kommunale Ent- wicklungsgesellschaft Siegen mbH • Verbandsversammlung der „Südwestfalen-IT“ • Verwaltungsrat der „Südwestfalen-IT“ • Gesellschafterversammlung der Stadtmarke- ting Siegen GmbH 	
Schlenther, Christa	Sekretärin i. R.		<ul style="list-style-type: none"> • Zweckverbandsversammlung des Sparkassen- zweckverbandes der Städte Siegen, Freuden- berg, Hilchenbach, Kreuztal, Netphen und der Gemeinde Wilnsdorf • Gesellschafterversammlung Siegener Versor- gungsbetriebe GmbH • Gesellschafterversammlung Kommunale Ent- wicklungsgesellschaft Siegen mbH • Gesellschafterversammlung der ESi GmbH • Gesellschafterversammlung der Stadtmarke- ting Siegen GmbH 	<ul style="list-style-type: none"> • Kuratorium Universität Siegen • Verbandsversammlung des Wasser- verbandes Siegen-Wittgenstein
Schneider, Silke	Verkäuferin	<ul style="list-style-type: none"> • Aufsichtsrat der Stadtmarketing Siegen GmbH 	<ul style="list-style-type: none"> • Gesellschafterversammlung Siegener Versor- gungsbetriebe GmbH • Gesellschafterversammlung Kommunale Ent- wicklungsgesellschaft Siegen mbH • Gesellschafterversammlung der Stadtmarke- ting Siegen GmbH 	<ul style="list-style-type: none"> • Beirat der Verbraucherzentrale Siegen

Nachname, Vorname	Ausgeübter Beruf	Mitgliedschaft in Aufsichtsräten und anderen Kontrollgremien i. S. d. § 125 Abs. 1 Satz 5 des Aktiengesetzes	Mitgliedschaft in Organen von verselbständigten Aufgabenbereichen der Stadt Siegen in öffentlich- rechtlicher oder privatrechtlicher Form	Mitgliedschaften in Organen sonstiger privatrechtlicher Unternehmen
Schneider, Walter	Berufssoldat a. D.		<ul style="list-style-type: none"> • Zweckverbandsversammlung des Sparkassen- zweckverbandes der Städte Siegen, Freuden- berg, Hilchenbach, Kreuztal, Netphen und der Gemeinde Wilnsdorf • Gesellschafterversammlung Siegener Versor- gungsbetriebe GmbH • Gesellschafterversammlung Kommunale Ent- wicklungsgesellschaft Siegen mbH • Gesellschafterversammlung der Stadtmarke- ting Siegen GmbH 	
Schulte, Peter	Studierender		<ul style="list-style-type: none"> • Zweckverbandsversammlung des Sparkassen- zweckverbandes der Städte Siegen, Freuden- berg, Hilchenbach, Kreuztal, Netphen und der Gemeinde Wilnsdorf • Gesellschafterversammlung Siegener Versor- gungsbetriebe GmbH • Gesellschafterversammlung Kommunale Ent- wicklungsgesellschaft Siegen mbH • Gesellschafterversammlung der Stadtmarke- ting Siegen GmbH 	
Schwarz, Sibylle	Oberstudiendi- rektorin i. R.			<ul style="list-style-type: none"> • Kuratorium Universität Siegen • Verbandsversammlung Touristik- verband Siegerland-Wittgenstein e. V.
Solms, Harold	Rentner	<ul style="list-style-type: none"> • Aufsichtsrat Kommunale Entwick- lungsgesellschaft mbH 	<ul style="list-style-type: none"> • Zweckverbandsversammlung des Sparkassen- zweckverbandes der Städte Siegen, Freuden- berg, Hilchenbach, Kreuztal, Netphen und der Gemeinde Wilnsdorf • Verbandsversammlung Abwasserverband Sie- gen-Kirchen • Gesellschafterversammlung der ESi GmbH • Gesellschafterversammlung Siegener Versor- gungsbetriebe GmbH 	

Nachname, Vorname	Ausgeübter Beruf	Mitgliedschaft in Aufsichtsräten und anderen Kontrollgremien i. S. d. § 125 Abs. 1 Satz 5 des Aktiengesetzes	Mitgliedschaft in Organen von verselbständigten Aufgabenbereichen der Stadt Siegen in öffentlich- rechtlicher oder privatrechtlicher Form	Mitgliedschaften in Organen sonstiger privatrechtlicher Unternehmen
			<ul style="list-style-type: none"> • Gesellschafterversammlung Kommunale Ent- wicklungsgesellschaft Siegen mbH • Gesellschafterversammlung der Stadtmarke- ting Siegen GmbH 	
Sonneborn, Dr. Wolfgang	Zahnarzt		<ul style="list-style-type: none"> • Zweckverbandsversammlung des Sparkassen- zweckverbandes der Städte Siegen, Freuden- berg, Hilchenbach, Kreuztal, Netphen und der Gemeinde Wilnsdorf • Gesellschafterversammlung der Stadtmarke- ting Siegen GmbH als beratendes Mitglied 	
Stahl, Peter H. ab 05.11.2019	Gesundheits- und Krankenpfleger			
Steuber, Hartmut	Angestellter		<ul style="list-style-type: none"> • Zweckverbandsversammlung des Sparkassen- zweckverbandes der Städte Siegen, Freuden- berg, Hilchenbach, Kreuztal, Netphen und der Gemeinde Wilnsdorf • Gesellschafterversammlung Siegener Versor- gungsbetriebe GmbH • Gesellschafterversammlung Kommunale Ent- wicklungsgesellschaft Siegen mbH • Gesellschafterversammlung der Stadtmarke- ting Siegen GmbH 	

Nachname, Vorname	Ausgeübter Beruf	Mitgliedschaft in Aufsichtsräten und anderen Kontrollgremien i. S. d. § 125 Abs. 1 Satz 5 des Aktiengesetzes	Mitgliedschaft in Organen von verselbständigten Aufgabenbereichen der Stadt Siegen in öffentlich- rechtlicher oder privatrechtlicher Form	Mitgliedschaften in Organen sonstiger privatrechtlicher Unternehmen
Stinner, Gabriele	Bankkauffrau a. D.			
Stinner, Jürgen	Rentner		<ul style="list-style-type: none"> • Zweckverbandsversammlung des Sparkassen- zweckverbandes der Städte Siegen, Freuden- berg, Hilchenbach, Kreuztal, Netphen und der Gemeinde Wilnsdorf • Gesellschafterversammlung Siegener Versor- gungsbetriebe GmbH • Gesellschafterversammlung Kommunale Ent- wicklungsgesellschaft Siegen mbH • Verbandsversammlung Abwasserverband Sie- gen-Kirchen • Gesellschafterversammlung der ESi GmbH • Gesellschafterversammlung der Stadtmarke- ting Siegen GmbH 	<ul style="list-style-type: none"> • Verbandsversammlung des Wasser- verbandes Siegen-Wittgenstein • Beirat des Zweckverbandes Perso- nennahverkehr Westfalen-Süd
Stoker, Daniela	Dipl.-Ing. Plane- rin Architektur		<ul style="list-style-type: none"> • Zweckverbandsversammlung des Sparkassen- zweckverbandes der Städte Siegen, Freuden- berg, Hilchenbach, Kreuztal, Netphen und der Gemeinde Wilnsdorf 	
Tigges, Johannes	Industriemeister		<ul style="list-style-type: none"> • Zweckverbandsversammlung des Sparkassen- zweckverbandes der Städte Siegen, Freuden- berg, Hilchenbach, Kreuztal, Netphen und der Gemeinde Wilnsdorf • Verwaltungsrat des Sparkassenzweckverban- des der Städte Siegen, Kreuztal, Netphen, Freudenberg, Hilchenbach und der Gemeinde Wilnsdorf • Gesellschafterversammlung Siegener Versor- gungsbetriebe GmbH • Gesellschafterversammlung Kommunale Ent- 	

Nachname, Vorname	Ausgeübter Beruf	Mitgliedschaft in Aufsichtsräten und anderen Kontrollgremien i. S. d. § 125 Abs. 1 Satz 5 des Aktiengesetzes	Mitgliedschaft in Organen von verselbständigten Aufgabenbereichen der Stadt Siegen in öffentlich- rechtlicher oder privatrechtlicher Form	Mitgliedschaften in Organen sonstiger privatrechtlicher Unternehmen
			wicklungsgesellschaft Siegen mbH <ul style="list-style-type: none"> • Gesellschafterversammlung der KM:SI GmbH Kompetenzregion Mittelstand Siegen-Wittgenstein • Gesellschafterversammlung der Stadtmarketing Siegen GmbH 	
Wagener, Tanja	Rechtsanwältin	<ul style="list-style-type: none"> • Aufsichtsrat Kommunale Entwicklungsgesellschaft mbH 	<ul style="list-style-type: none"> • Zweckverbandsversammlung des Sparkassenzweckverbandes der Städte Siegen, Freudenberg, Hilchenbach, Kreuztal, Netphen und der Gemeinde Wilnsdorf • Gesellschafterversammlung Siegener Versorgungsbetriebe GmbH • Gesellschafterversammlung Kommunale Entwicklungsgesellschaft Siegen mbH • Gesellschafterversammlung der KM:SI GmbH Kompetenzregion Mittelstand Siegen-Wittgenstein • Gesellschafterversammlung der Stadtmarketing Siegen GmbH 	
Walter, Klaus Volker	Techn. Angestellter i. R.	<ul style="list-style-type: none"> • Aufsichtsrat der Stadtmarketing Siegen GmbH 	<ul style="list-style-type: none"> • Zweckverbandsversammlung des Sparkassenzweckverbandes der Städte Siegen, Freudenberg, Hilchenbach, Kreuztal, Netphen und der Gemeinde Wilnsdorf • Gesellschafterversammlung Siegener Versorgungsbetriebe GmbH • Gesellschafterversammlung Kommunale Entwicklungsgesellschaft Siegen mbH • Gesellschafterversammlung der Stadtmarketing Siegen GmbH 	

Nachname, Vorname	Ausgeübter Beruf	Mitgliedschaft in Aufsichtsräten und anderen Kontrollgremien i. S. d. § 125 Abs. 1 Satz 5 des Aktiengesetzes	Mitgliedschaft in Organen von verselbständigten Aufgabenbereichen der Stadt Siegen in öffentlich- rechtlicher oder privatrechtlicher Form	Mitgliedschaften in Organen sonstiger privatrechtlicher Unternehmen
Weber, Frank	Polizeihaupt- kommissar	<ul style="list-style-type: none"> • Aufsichtsrat Siegener Versor- gungsbetriebe GmbH • Aufsichtsrat Kommunale Entwick- lungsgesellschaft mbH • Aufsichtsrat der Stadtmarketing Siegen GmbH 	<ul style="list-style-type: none"> • Zweckverbandsversammlung des Sparkassen- zweckverbandes der Städte Siegen, Freuden- berg, Hilchenbach, Kreuztal, Netphen und der Gemeinde Wilnsdorf • Gesellschafterversammlung Siegener Versor- gungsbetriebe GmbH • Gesellschafterversammlung Kommunale Ent- wicklungsgesellschaft Siegen mbH • Gesellschafterversammlung der Stadtmarke- ting Siegen GmbH 	<ul style="list-style-type: none"> • Kreisfeuerwehrverband Siegerland- Wittgenstein e. V.
Zybill, Dr. Christian	Leiter For- schung und Entwicklung Qualitätsstelle		<ul style="list-style-type: none"> • Zweckverbandsversammlung des Sparkassen- zweckverbandes der Städte Siegen, Freuden- berg, Hilchenbach, Kreuztal, Netphen und der Gemeinde Wilnsdorf 	

Anlage C 1

Ermächtigungsübertragungen -konsumtiv-

Kostenträger/ kons. Auftrag	Sachkonto	Beschreibung	Übertragung 2018 nach 2019	Ansatz 2019	Summe Aufwands- ermächtigung 2019	Angeordnet 2019	Inanspruchnahme Übertragung
01010100 / A010101001	5318800	Unterstützung politischer Gremien/ Zuschüsse an übrige Bereiche (Bezirksausschussmittel)	2.900,00	4.600,00	7.500,00	4.500,00	2.900,00
01010100 / A010101002			7.943,89	4.600,00	12.543,89	3.912,29	3.912,29
01010100 / A010101003			4.600,00	4.600,00	9.200,00	8.900,00	4.600,00
01010100 / A010101004			7.000,00	4.600,00	11.600,00	10.627,14	7.000,00
01010100 / A010101005			4.600,00	4.600,00	9.200,00	6.916,66	4.600,00
01010100 / A010101006			4.621,42	4.600,00	9.221,42	7.235,70	4.621,42
01020100	5281000	Verwaltungsleitung/ Aufwendungen für sonstige Sachleistungen	3.000,00	6.000,00	9.000,00	7.100,32	3.000,00
01040100	5412010	Personalrat/ Aufw. für Fortbildungen	2.000,00	4.000,00	6.000,00	4.181,42	2.000,00
01130100	5215000	Beschaffung und Bereitstellung von Immobilien/ Unterhaltung Grundstücke und bauliche Anlagen	10.000,00	7.500,00	17.500,00	1.547,00	1.547,00
01130200 / A011302002 - A011302008	5215999	Bauunterhaltung Schulen	505.000,00	1.950.000,00	2.455.000,00	1.634.337,79	505.000,00
01130200 / A011302200	5215999	Bauunterhaltung Gute Schule	729.154,73	1.302.700,00	2.031.854,73	334.155,29	334.155,29
01130200 / A0113022201	5215999	BU Kommunalinvestitionsförderung KITA Gläserstraße	47.502,20	0,00	47.502,20	14.049,03	14.049,03
01130200 / A011302202	5215999	BU Kommunalinvestitionsförderung Bertha-von-Suttner	199.816,92	427.000,00	626.816,92	42.085,08	42.085,08
01130200 / A01130xx	5215999	Sonst. Gebäude ZGW	275.700,00	1.710.500,00	1.986.200,00	1.142.271,51	275.700,00
01130200	5255010	Herstellung, Unterhaltung und Abriss von Gebäuden und baulichen Anlagen/ Unterhaltung von Betriebsvorrichtungen	30.000,00	170.000,00	200.000,00	197.570,57	30.000,00
01130300	5291020	Gebäudebetrieb/ Gutachter-/Beratungskosten	8.900,00	0,00	8.900,00	2.564,45	2.564,45
02040100	5291000	Aufwendungen für sonstige Dienstleistungen	11.000,00	35.000,00	46.000,00	43.558,78	11.000,00
02040200	5291000	Aufwendungen für sonstige Dienstleistungen	6.000,00	4.200,00	10.200,00	6.277,05	6.000,00
03010300	5446000	Unfall- u Haftpflichtversicherung	16.000,00	33.000,00	49.000,00	31.973,35	16.000,00
03010400	5446000	Unfall- u Haftpflichtversicherung	5.000,00	75.000,00	80.000,00	71.747,70	5.000,00
03010206	5317000	LZ OGS	136.174,73	2.186.500,00	2.322.674,73	2.328.955,02	136.174,73
03010204	5317000	Betreuungsangebote Grundschulen	247.134,87	575.000,00	822.134,87	438.663,36	247.134,87
03010304	5317000	LZ Geld oder Stelle	91.305,86	93.500,00	184.805,86	84.399,15	84.399,15
03010404	5317000	LZ Geld oder Stelle	49.735,10	176.800,00	226.535,10	169.533,29	49.735,10
03010604	5317000	LZ Geld oder Stelle	17.091,01	44.100,00	61.191,01	38.058,12	17.091,01
03010704	5317000	LZ Geld oder Stelle	19.538,78	33.300,00	52.838,78	36.104,58	19.538,78
03010804	5317000	LZ Geld oder Stelle	24.751,46	33.200,00	57.951,46	26.895,31	24.751,46
05010200	5215000	Hilfen nach dem AsylbLG, Unterhaltung Grundstücke und bauliche Anlagen	140.000,00	130.000,00	270.000,00	67.965,25	67.965,25
05010305	5399010	Beihilfen nach § 102 III SGB IX	44.779,84	90.000,00	134.779,84	79.357,12	44.779,84
06010100 / A060101002		Zuschüsse ärztl. Beratungsstelle (DRK)	20.500,00	20.500,00	41.000,00	40.900,00	20.500,00
06020100 / A060201108		Kita Oranienstraße, Umbau Realschule Am Häusling	48.421,22	0,00	48.421,22	26.190,30	26.190,30
06020100	5318000	FoBi-Maßnahmen Sprachförderung	9.450,00	310.000,00	319.450,00		0,00
06020101	5281000	Sachleistungen Familienzentrum	34.819,62	17.000,00	51.819,62	16.416,19	16.416,19
06030105	5281000	Kurse/Spenden	36.692,81		130.692,81		
		Projektbezogene Drittmittel Maßn. D. Einrichtung	21.160,16	94.000,00	21.160,16	146.457,74	71.046,45
		OGS	13.193,48		13.193,48		
06030105	5019000	13 Plus	16.184,89	23.700,00	39.884,89	32.768,83	16.184,89
08010100	5317000	Förderung des Breiten- und Leistungssports/ Zuwend. an priv. Unternehmen/Vereine/Stiftungen	50.500,00	35.200,00	85.700,00	21.188,32	21.188,32
08020100	5216010	Stadien und Sportplätze/ Unterhaltung Straßen, Wege, Plätze	20.000,00	50.000,00	70.000,00	14.651,91	14.651,91
09020100	5215000	Stadtentwicklung/ Unterhaltung Grundstücke und bauliche Anlagen (Dorferneuerungsmittel)	54.500,00	40.000,00	94.500,00	10.967,73	10.967,73

Kostenträger/ kons. Auftrag	Sachkonto	Beschreibung	Übertragung 2018 nach 2019	Ansatz 2019	Summe Aufwands- ermächtigung 2019	Angeordnet 2019	Inanspruchnahme Übertragung
09020100 / A090201110	5281800	RudS, 1. Bew., Verfügungsfonds	44.100,00	5.000,00	49.100,00	0,00	0,00
09020100 / A090201111	5318800	RudS, 1. Bew., Fassadenprogramm	12.200,00	10.000,00	22.200,00	0,00	0,00
09020100 / A090201112	5215901	RudS, 1. Bew., Erweiterung Aktives Museum	553.800,00	160.000,00	713.800,00	8.108,04	8.108,04
09020100 / A090201121	5318800	RudS, 2. Bew., Fassadenprogramm	45.900,00	25.000,00	70.900,00	0,00	0,00
09020100 / A090201122	5281800	RudS, 2. Bew., Öffentlichkeitsarbeit	29.300,00	5.000,00	34.300,00	134,94	134,94
09020100 / A090201123	5215901	RudS, 2. Bew., Oberes Schloss, energ. Sanierung	53.000,00	115.000,00	168.000,00	23.002,46	23.002,46
09020500	5291000	Aufw. für sonstige Dienstleistungen	140.000,00	200.000,00	340.000,00	44.089,90	44.089,90
12020xxx	5216010	Gemeindestraßen/Unterhaltung Straßen, Wege, Plätze	550.000,00	1.460.000,00	2.010.000,00	964.954,27	550.000,00
12020xxx	5216020	Gemeindestraßen/Unterhaltung Brücken	236.000,00	290.000,00	526.000,00	290.437,58	236.000,00
12020xxx	5216030	Gemeindestraßen/Unterhaltung Stützwände	70.000,00	170.000,00	240.000,00	192.430,58	70.000,00
12020xxx	5216040	Gemeindestraßen/Unterhaltung Straßenbeleuchtung	66.000,00	390.000,00	456.000,00	430.063,15	66.000,00
12020100	5216050	Unterhaltung Parkplätze	28.000,00	115.000,00	143.000,00	55.849,29	28.000,00
12020xxx	5216070	Gemeindestraßen/Unterhaltung Lichtsignalanlagen	100.000,00	400.000,00	500.000,00	356.490,98	100.000,00
12020100	5291000	Aufw. sonstige Dienstleistungen	150.000,00	230.000,00	380.000,00	180.672,43	150.000,00
12020300 / A120203000	5216902	Brückensanierung L 907/K9 Siegtalstraße	1.451.759,57	0,00	1.451.759,57	1.079.754,38	1.079.754,38
13020200	5216010	Städtische Wald- und Forstflächen/ Unterhaltung Straßen, Wege, Plätze	50.000,00	20.000,00	70.000,00	273,70	273,70
13020300	5215000	Unterhaltung Grundstücke und bauliche Anlagen	40.000,00	250.000,00	290.000,00	75.610,81	40.000,00
14010100	5317000	Umweltschutz/ Zuwend. an priv. Unternehmen/ Vereine/ Stiftungen	13.300,00	4.200,00	17.500,00	11.504,45	11.504,45
15010100	5291000	Wirtschaftsförderung/ Aufw. für sonst. Dienstleistungen	8.000,00	96.000,00	104.000,00	98.524,07	8.000,00
15010100	5317000	Wirtschaftsförderung/Zuwend. an priv. Unternehmen/Vereine/Stiftungen	72.930,00	70.600,00	712.530,00	67.358,00	67.358,00
15020100 / A150201000	5215901	Bauunterhaltung Siegerlandhalle Modernisierung Atriumsaa	500.000,00	600.000,00	1.169.000,00	424.414,32	424.414,32
15020203 / A150202003	5215901	Bismarckhalle Verpachtung/ Gebäudeunterhaltung	69.000,00	0,00	69.000,00	1.825,97	1.825,97
Gesamtsumme			7.259.962,56	14.321.100,00	22.219.062,56	11.460.482,67	5.072.916,70

Anlage C 2
Ermächtigungsübertragungen -investiv-

Investitions- code	Auftragsbeschreibung	Auszahlungskonto zur Resteübertragung innerhalb der Investition		Beträge bezogen auf den Investitionscode				
		Auszahlungs- konto	Kontobeschreibung	Übertrag nach 2019	Ansatz 2019	Summe Ausz.- Mittel 2019	Angeordnet 2019	Inanspruchnahme Übertrag
I011101002	Abteilungsübergreifende Mittel	7831000	Erwerb bewegl. Vermögen >410€	40.000,00	26.300,00	66.300,00	77.937,36	40.000,00
V011101004	Rathaus Siegen, Diskussionsanlage	7831000	Erwerb bewegl. Vermögen >410€	11.000,00	0,00	11.000,00	1.053,15	1.053,15
I011301001	Allgemeines Grundvermögen	7821000	Erwerb von Grundstücken und Gebäuden	150.000,00	700.000,00	850.000,00	338.091,04	150.000,00
G030101001	Gute Schule, Maßnahmen unter Wertgrenze, div. Schulen	7851000	Auszahlungen techn. Anlagen/Betriebsvorrichtungen	98.662,74	0,00	98.662,74	47.817,52	47.817,52
G030102001	Gute Schule, Glückaufschule, Austausch Sportboden	7853000	Auszahlungen techn. Anlagen/Betriebsvorrichtungen	65.454,87	0,00	65.454,87	47.376,19	47.376,19
G030104001	Gute Schule, TH Am Oberen Schloss, Sportbodensan.	7853000	Auszahlungen techn. Anlagen/Betriebsvorrichtungen	159.954,87	0,00	159.954,87	136.117,15	136.117,15
G030104002	Gute Schule, ROS, Differenzierungsraum	7831000	Erwerb bewegl. Vermögen >410€	49.993,10	10.000,00	59.993,10	0,00	0,00
G030105001	Gute Schule, Weiterbildungskolleg (ehem HS Winchenbach)	7851000	Auszahlung für Hochbaumaßnahmen	581.451,62	281.000,00	862.451,62	481.689,97	481.689,97
G030106001	Gute Schule, FJM,Zweifachturnhalle,Bodenerneuerung	7853000	Auszahlungen techn. Anlagen/Betriebsvorrichtungen	101.454,87	0,00	101.454,87	76.928,01	76.928,01
G030106002	Gute Schule, FJM,Turnhalle (2.8), Bodenerneuerung	7853000	Auszahlungen techn. Anlagen/Betriebsvorrichtungen	54.954,86	0,00	54.954,86	40.032,60	40.032,60
G030106003	Gute Schule, FJM, Zaunerneuerung	7852000	Auszahlung für Tiefbaumaßnahmen	2.524,55	0,00	2.524,55	0,00	0,00
G030106004	Gute Schule, Gym.Löhrtor, naturwissenschaftl.Räume	7853000	Auszahlungen techn. Anlagen/Betriebsvorrichtungen	266.356,69	0,00	266.356,69	237.755,74	237.755,74
G030106005	Gute Schule, Gym. Löhrtor, Erweit. Sprachalarmierung	7851000	Auszahlung für Hochbaumaßnahmen	14.772,99	0,00	14.772,99	5.464,90	5.464,90
G030106006	Gute Schule, FJM, Erweit. Sicherheitsbeleuchtung	7851000	Auszahlung für Hochbaumaßnahmen	111.954,86	0,00	111.954,86	74.502,17	74.502,17
G030106007	Gute Schule, PPR, Sportbodensanierung	7853000	Auszahlungen techn. Anlagen/Betriebsvorrichtungen	178.666,17	0,00	178.666,17	122.274,19	122.274,19
G030106008	Gute Schule, PPR, Prallschutz und Hallentore	7851000	Auszahlung für Hochbaumaßnahmen	78.627,16	0,00	78.627,16	28.784,43	28.784,43
G030107001	Gute Schule, Pestalozzischule, Parkplatzerweit./Schränkenanlage	7852000	Auszahlung für Tiefbaumaßnahmen	63.954,87	0,00	63.954,87	41.375,50	41.375,50
G030108002	Gute Schule, Ges. Eiserfeld, Turnhallenbodenerneu.	7853000	Auszahlungen techn. Anlagen/Betriebsvorrichtungen	90.749,83	0,00	90.749,83	45.164,20	45.164,20
H011101100	RH Geisweid, Archiv ehem. Ratskeller, 2. BA	7851000	Auszahlung für Hochbaumaßnahmen	60.000,00	0,00	60.000,00	0,00	0,00
H020101007	Neubau Feuerwehrgerätehaus Alchetal-Außenanlagen-	7852000	Auszahlung für Tiefbaumaßnahmen	30.000,00	0,00	30.000,00	1.058,39	1.058,39
H020101009	Feuerwehrgerätehaus Eisern, Neubau Sozialtrakt	7851000	Auszahlung für Hochbaumaßnahmen	123.474,74	0,00	123.474,74	115.093,66	115.093,66
		7831000	Erwerb bewegl. Vermögen >410€	25.325,26	0,00	25.325,26		
H020101100	Feuerwehrgerätehaus Feuersbach,Anbau Fahrzeughalle	7851000	Auszahlung für Hochbaumaßnahmen	75.223,17	0,00	75.223,17	59.270,25	59.270,25
H030102100	Spandauer Schule, Alarmierungsanlage	7851000	Auszahlung für Hochbaumaßnahmen	23.022,69	0,00	23.022,69	16.090,80	16.090,80
H030104100	Realschule Am Oberen Schloss, Spülküche/Differenzierungsraum	7831000	Erwerb bewegl. Vermögen >410€	40.000,00	0,00	40.000,00	0,00	0,00
H030108008	Gesamtschule Eiserfeld, Umbau Barrierefreiheit	7851000	Auszahlung für Hochbaumaßnahmen	443.047,53	0,00	443.047,53	222.050,75	222.050,75
H040601000	Alarmierungsanlage Musikschule	7851000	Auszahlung für Hochbaumaßnahmen	5.325,83	0,00	5.325,83	467,59	467,59
H080301100	Hallenbad Weidenau, Neubau	7851100	Planungskosten Hochbau	380.000,00	0,00	380.000,00	44.241,44	44.241,44
H110101000	Zentralisierung Bauhöfe	7851000	Auszahlung für Hochbaumaßnahmen	1.332.500,00	1.800.000,00	3.132.500,00	1.542.852,27	1.332.500,00
H150201011	Masterplan Modernisierung Siegerlandhalle	7851000	Auszahlung für Hochbaumaßnahmen	30.000,00	50.000,00	80.000,00	0,00	0,00
I011302005	Modernisierung von Wohnungen	7851000	Auszahlung für Hochbaumaßnahmen	21.500,00	19.000,00	40.500,00	29.576,27	21.500,00
I030100000	Schulbaumaßnahmen unter der Wertgrenze	7851000	Auszahlung für Hochbaumaßnahmen	130.000,00	143.500,00	273.500,00	119.588,36	119.588,36
I011302000	Herstellung und Verw. von Gebäuden und baulichen Anlagen	7851000	Auszahlung für Hochbaumaßnahmen	50.000,00	0,00	50.000,00	0,00	0,00
K030106001	Komplettan. Rundsporthalle, Gym.Auf der Morgenröthe	7851000	Auszahlung für Hochbaumaßnahmen	1.287.368,15	500.000,00	1.787.368,15	365.498,72	365.498,72
K030108005	Bertha-von-Suttner-GES, Umbau Barrierefreiheit	7851000	Auszahlung für Hochbaumaßnahmen	696.692,93	1.130.000,00	1.826.692,93	221.253,10	221.253,10
K060201060	KITA Mühlichenstraße, Ausbau U3	7851000	Auszahlung für Hochbaumaßnahmen	35.087,39	0,00	35.087,39	208,25	208,25
K060201062	Kita Gläserstraße	7851000	Auszahlung für Hochbaumaßnahmen	20.160,97	0,00	20.160,97	0,00	0,00
T030105100	Weiterbildungskolleg, Parkplatzerweiterung	7852000	Auszahlung für Tiefbaumaßnahmen	149.366,98	0,00	149.366,98	75.097,96	75.097,96
I020101011	Alarmsystem	7831000	Erwerb bewegl. Vermögen >410€	34.000,00	4.000,00	38.000,00	9.677,49	9.677,49
I020101014	Mobile Sirenen	7831000	Erwerb bewegl. Vermögen >410€	74.033,79	0,00	74.033,79	11.349,45	11.349,45
V020101010	Fahrzeuge Feuerwehr	7831000	Erwerb bewegl. Vermögen >410€	588.000,00	655.000,00	1.243.000,00	724.266,77	588.000,00
I020201000	Rettungsdienst und Krankentransport	7831000	Erwerb bewegl. Vermögen >410€	23.000,00	14.000,00	37.000,00	41.399,78	23.000,00

Investitions- code	Auftragsbeschreibung	Auszahlungskonto zur Resteübertragung innerhalb der Investition		Beträge bezogen auf den Investitionscode				
		Auszahlungs- konto	Kontobeschreibung	Übertrag nach 2019	Ansatz 2019	Summe Ausz.- Mittel 2019	Angeordnet 2019	Inanspruchnahme Übertrag
I020201003	Maschinen und Geräte	7831000	Erwerb bewegl. Vermögen >410€	35.000,00	106.000,00	141.000,00	117.406,64	35.000,00
I020403000	Verkehrsüberwachung	7831000	Erwerb bewegl. Vermögen >410€	7.000,00	7.400,00	14.400,00	10.598,49	7.000,00
I020501000	Einwohnerwesen	7831000	Erwerb bewegl. Vermögen >410€	17.000,00	10.000,00	27.000,00	6.597,56	6.597,56
V020502100	Schränke Standesamt	7831000	Erwerb bewegl. Vermögen >410€	12.461,41	0,00	12.461,41	11.866,08	11.866,08
I030104012	Sportgeräte Realschulen	7831000	Erwerb bewegl. Vermögen >410€	8.000,00	5.300,00	13.300,00	6.199,78	6.199,78
I030105021	WLAN-Ausbau div. Schulen	7831000	Erwerb bewegl. Vermögen >410€	42.500,00	6.500,00	49.000,00	26.849,54	26.849,54
I030106013	Bewegl. Vermögen und Lehrmittel Gymnasien	7831000	Erwerb bewegl. Vermögen >410€	13.000,00	40.000,00	53.000,00	20.437,90	13.000,00
I030107013	bewegl. Vermögen und Lehrmittel Förderschulen	7831000	Erwerb bewegl. Vermögen >410€	4.000,00	2.600,00	6.600,00	7.787,20	4.000,00
I030108000	Gesamtschulen	7831000	Erwerb bewegl. Vermögen >410€	26.000,00	30.000,00	56.000,00	4.770,83	4.770,83
I040101000	Kulturveranstaltungen und Kulturförderung	7831000	Erwerb bewegl. Vermögen >410€	30.100,00	10.000,00	40.100,00	28.020,23	28.020,23
I040601000	Musikschule	7831000	Erwerb bewegl. Vermögen >410€	9.700,00	7.000,00	16.700,00	19.057,76	9.700,00
H050102000	Ehem. Kreiswehrrersatzamt Tiergartenstr. 58	7831000	Erwerb bewegl. Vermögen >410€	1.300,00	0,00	1.300,00	0,00	0,00
H050102000	Hilfen nach dem Asylbewerberleistungsgesetz	7851000	Auszahlung für Hochbaumaßnahmen	15.000,00	21.000,00	36.000,00	9.006,94	9.006,94
H060201000	Ausbau U3 Konnexitätsmittel	7851000	Auszahlung für Hochbaumaßnahmen	25.000,00	0,00	25.000,00	0,00	0,00
H060201057	Kita Saarbrücker Straße, Neubau	7818000	Investitionszuschüsse an übrige Bereiche	60.000,00	172.750,00	232.750,00	0,00	0,00
H060201061	verschiedene Kitas, Ausbau U3-Betreuung	7818000	Investitionszuschüsse an übrige Bereiche	2.750,00	122.550,00	125.300,00	125.300,00	2.750,00
H060201100	Kita Waldesruh, Erweiterung um 2 Gruppen	7851000	Auszahlung für Hochbaumaßnahmen	95.356,86	990.000,00	1.085.356,86	337.306,27	95.356,86
H060201106	Kita Breitscheidstraße, Umbau ehem. Hüttentalschule	7851000	Auszahlung für Hochbaumaßnahmen	39.663,62	0,00	39.663,62	9.702,51	9.702,51
H060201108	Kita Oranienstraße, Umbau Realschule Am Häusling	7851000	Auszahlung für Hochbaumaßnahmen	8.973,83	20.565,27	29.539,10	22.846,59	8.973,83
I080201000	Stadien und Sportplätze	7831000	Erwerb bewegl. Vermögen >410€	7.000,00	25.000,00	32.000,00	32.572,32	7.000,00
V080201100	Belagserneuerung Kunstrasen Eiserfeld	7853000	Auszahlungen techn. Anlagen/Betriebsvorrichtungen	42.000,00	0,00	42.000,00	0,00	0,00
V080201101	Belagserneuerung Kunstrasen Breitenbachtal (Kaan-Marienborn)	7853000	Auszahlungen techn. Anlagen/Betriebsvorrichtungen	114.643,31	3.645,78	118.289,09	118.289,08	114.643,31
I090201000	Stadtentwicklung	7831000	Erwerb bewegl. Vermögen >410€	1.000,00	12.000,00	13.000,00	11.323,66	1.000,00
T090201080	Erfahrungsfeld Fischbacherberg	7851000	Auszahlung für Hochbaumaßnahmen	454.000,00	75.000,00	529.000,00	919,28	919,28
T090201084	Regionale 2013- Siegen zu neuen Ufern	7852000	Auszahlung für Tiefbaumaßnahmen	100.000,00	0,00	100.000,00	21.292,13	21.292,13
T090201085	Maßnahmen zur Stadtbildoffensive	7852000	Auszahlung für Tiefbaumaßnahmen	60.000,00	50.000,00	110.000,00	46.453,88	46.453,88
T090201087	Dr.-Dudziak-Park Programm Stadtbau West	7852000	Auszahlung für Tiefbaumaßnahmen	656.136,66	0,00	656.136,66	568.231,16	568.231,16
T090201110	RudS, 1.Bew., Stadtmauer 1.BA	7852000	Auszahlung für Tiefbaumaßnahmen	463.000,00	0,00	463.000,00	80.670,13	80.670,13
T090201111	RudS, 1.Bew., Erweiterung Schlosspark	7852000	Auszahlung für Tiefbaumaßnahmen	618.000,00	855.000,00	1.473.000,00	82.953,59	82.953,59
T090201120	RudS, 2.Bew., Stadtmauer 2.BA	7852000	Auszahlung für Tiefbaumaßnahmen	269.100,00	0,00	269.100,00	98.186,73	98.186,73
T090201121	RudS 2.Bew., Verfügungsfonds -Winterbeleuchtung	7831000	Erwerb bewegl. Vermögen >410€	46.800,00	0,00	46.800,00	4.602,99	4.602,99
T090201132	RudS, 3.Bew., Leitsystem/Wegeverbindungen	7852000	Auszahlung für Tiefbaumaßnahmen	40.000,00	20.000,00	60.000,00	0,00	0,00
T090201133	RudS, 3.Bew., Siegberggärten	7852000	Auszahlung für Tiefbaumaßnahmen	55.500,00	230.000,00	285.500,00	6.577,18	6.577,18
T090201140	RudS, 2.Bew., Stadtmauer 3.BA	7852000	Auszahlung für Tiefbaumaßnahmen	50.000,00	1.270.000,00	1.320.000,00	738.624,93	50.000,00
T090201141	RudS, 5.Bew., Stadtmauer 4.BA (?)	7852100	Planungskosten Tiefbau	27.000,00	170.000,00	197.000,00	83.788,49	27.000,00
T090201150	RudS, 5.Bew., Stadtmauer 5.BA	7852000	Auszahlung für Tiefbaumaßnahmen	3.700,00	140.000,00	143.700,00	0,00	0,00
T090201134	RudS, 3.Bew., Wiederherstellung Schlosspark	7852000	Auszahlung für Tiefbaumaßnahmen	36.100,00	310.000,00	346.100,00	14.538,47	14.538,47
T090201160	RudS, 2.Bew., Stadtmauer 6.-8..BA	7852000	Auszahlung für Tiefbaumaßnahmen	108.000,00	0,00	108.000,00	0,00	0,00
T090201135	RudS, 3.Bew., Grundstücksankauf Bereich Schlossmauer	7821000	Erwerb v. Grundstücken und Gebäuden	12.600,00	0,00	12.600,00	0,00	0,00
H100301001	Keltische Verhüttungswerkstatt Gerhardsseifen	7851000	Auszahlung für Hochbaumaßnahmen	310.000,00	60.000,00	370.000,00	194.552,76	194.552,76
V110101001	Fahrzeuge Abfallentsorgung	7831000	Erwerb bewegl. Vermögen >410€	341.300,00	60.000,00	401.300,00	270.272,91	270.272,91
I120101000	Öffentlichen Verkehrsflächen	7831000	Erwerb bewegl. Vermögen >410€	150.000,00	115.000,00	265.000,00	45.349,82	45.349,82
I120101002	Baumaßnahmen Barrierefreiheit/ Schulwegsicherung	7852000	Auszahlung für Tiefbaumaßnahmen	60.000,00	40.000,00	100.000,00	0,00	0,00
V120101001	Fahrzeuge Straße und Verkehr	7831000	Erwerb bewegl. Vermögen >410€	50.000,00	120.000,00	170.000,00	64.124,15	50.000,00
V120101100	Ölabscheider Bauhof Weidenau	7853000	Auszahlungen techn. Anlagen/Betriebsvorrichtungen	32.800,00	0,00	32.800,00	6.360,55	6.360,55

Investitions- code	Auftragsbeschreibung	Auszahlungskonto zur Resteübertragung innerhalb der Investition		Beträge bezogen auf den Investitionscode				
		Auszahlungs- konto	Kontobeschreibung	Übertrag nach 2019	Ansatz 2019	Summe Ausz.- Mittel 2019	Angeordnet 2019	Inanspruchnahme Übertrag
I120101001	Maßnahmen Verkehrsberuhigung/ Schulwegsicherung	7852000	Auszahlung für Tiefbaumaßnahmen	28.000,00	0,00	28.000,00	0,00	0,00
I120201000	Ausbau von Gemeindestraßen	7852000	Auszahlung für Tiefbaumaßnahmen	250.000,00	575.000,00	825.000,00	426.702,76	250.000,00
I120201002	Verkehrssignalanlagen	7852000	Auszahlung für Tiefbaumaßnahmen	50.000,00	80.000,00	130.000,00	62.845,35	50.000,00
I120201089	Haltestellenprogramm	7852000	Auszahlung für Tiefbaumaßnahmen	400.000,00	200.000,00	600.000,00	251.026,87	251.026,87
T120201023	Adolf-Wurmbach-Straße	7852000	Auszahlung für Tiefbaumaßnahmen	458.000,00	120.000,00	578.000,00	450.362,56	450.362,56
T120201033	Neubau Brücke 3138 Am Eisernbach	7852400	Baukosten Brücken	874.337,16	1.400.000,00	2.274.337,16	1.827.164,89	874.337,16
T120201060	Erschließung Bürbacher Giersberg	7852000	Auszahlung für Tiefbaumaßnahmen	320.000,00	0,00	320.000,00	257.043,13	257.043,13
T120201061	Erschließung Am Zäunchen	7852000	Auszahlung für Tiefbaumaßnahmen	45.000,00	70.000,00	115.000,00	73.232,22	45.000,00
T120201088	Rückbau Bahnübergang Maccostraße	7852000	Auszahlung für Tiefbaumaßnahmen	500.000,00	0,00	500.000,00	0,00	0,00
T120201090	Endausbau Am Sender	7852000	Auszahlung für Tiefbaumaßnahmen	28.000,00	40.000,00	68.000,00	64.647,46	28.000,00
T120201092	Gewerbegebiet Martinshardt und Leimbachtal	7852000	Auszahlung für Tiefbaumaßnahmen	840.000,00	500.000,00	1.340.000,00	432.906,54	432.906,54
T120201096	Ausbau Ludwig-Kenter-Straße	7852000	Auszahlung für Tiefbaumaßnahmen	50.000,00	250.000,00	300.000,00	0,00	0,00
T120201100	Ersatzneubau Brücke 1423 BHf. Eiserfeld.	7852000	Auszahlung für Tiefbaumaßnahmen	200.000,00	400.000,00	600.000,00	554,02	554,02
T120201102	Erschließung Ober dem Feldgarten	7852000	Auszahlung für Tiefbaumaßnahmen	367.000,00	500.000,00	867.000,00	179.492,30	179.492,30
T120201103	Ausbau Fludersbach	7852000	Auszahlung für Tiefbaumaßnahmen	666.000,00	0,00	666.000,00	749,70	749,70
T120201105	Hochstraße	7852000	Auszahlung für Tiefbaumaßnahmen	65.000,00	0,00	65.000,00	0,00	0,00
T120201107	Gewerbegebiet Martinshardt II	7852000	Auszahlung für Tiefbaumaßnahmen	294.000,00	550.000,00	844.000,00	442.278,10	294.000,00
I120203000	Ausbau von Landesstraßen	7852000	Auszahlung für Tiefbaumaßnahmen	40.000,00	40.000,00	80.000,00	63.763,40	40.000,00
T120203096	Neubau L 907/K9 Siegtalstraße	7852000	Auszahlung für Tiefbaumaßnahmen	1.596.570,00	200.000,00	1.796.570,00	1.257.329,11	1.257.329,11
T120203100	Neubau Brücke Koblenzer Straße	7852400	Baukosten Brücken	60.000,00	0,00	60.000,00	0,00	0,00
I120204000	Ausbau von Bundesstraßen	7852000	Auszahlung für Tiefbaumaßnahmen	40.000,00	40.000,00	80.000,00	0,00	0,00
T120204081	Ortsmitte Eiserfeld	7852000	Auszahlung für Tiefbaumaßnahmen	56.000,00	0,00	56.000,00	840,00	840,00
T120204083	B 62 Eiserfelder Str. 2. BA	7852000	Auszahlung für Tiefbaumaßnahmen	100.000,00	300.000,00	400.000,00	11.529,41	11.529,41
T120204084	Kreisverkehr Schleifmühlchen	7852000	Auszahlung für Tiefbaumaßnahmen	500.000,00	200.000,00	700.000,00	38.913,94	38.913,94
V120301001	Fahrzeuge Straßenreinigung	7831000	Erwerb bewegl. Vermögen >410€	95.500,00	40.000,00	135.500,00	276.572,72	95.500,00
V120301002	Aufbauten Fahrzeuge Winterdienst	7831000	Erwerb bewegl. Vermögen >410€	125.000,00	80.000,00	205.000,00	47.126,38	47.126,38
K120301001	Anschaffung emissionsarmer Fahrzeuge Straßenreinigung	7831000	Erwerb bewegl. Vermögen >410€	12.885,32	0,00	12.885,32	35.654,43	12.885,32
I130101000	Öffentliches Grün	7852000	Auszahlung für Tiefbaumaßnahmen	39.000,00	126.000,00	165.000,00	172.951,49	39.000,00
I130101002	Kinderspielplätze	7831000	Erwerb bewegl. Vermögen >410€	40.000,00	195.000,00	235.000,00	87.022,54	40.000,00
K130101001	Anschaffung emissionsarmer Fahrzeuge Grünflächen	7831000	Erwerb bewegl. Vermögen >410€	80.000,00	0,00	80.000,00	25.029,70	25.029,70
I130202000	Städtische Wald- und Forstflächen	7852000	Auszahlung für Tiefbaumaßnahmen	20.000,00	7.000,00	27.000,00	3.050,79	3.050,79
V130202001	Fahrzeuge Forst	7831000	Erwerb bewegl. Vermögen >410€	123.600,00	0,00	123.600,00	125.653,21	123.600,00
I130203035	Folgemaßnahmen aus Durchlass- und Brückenprüfung	7852000	Auszahlung für Tiefbaumaßnahmen	100.000,00	50.000,00	150.000,00	2.498,88	2.498,88
T130203001	Renaturierung Pocheweiher	7852000	Auszahlung für Tiefbaumaßnahmen	575.000,00	0,00	575.000,00	282.688,88	282.688,88
T130203006	Austausch/ Sanierung Gewässerrohrungen	7852000	Auszahlung für Tiefbaumaßnahmen	200.000,00	150.000,00	350.000,00	26.102,03	26.102,03
T130203011	Verrohrung Eisernbach	7852000	Auszahlung für Tiefbaumaßnahmen	320.000,00	320.000,00	640.000,00	15.087,06	15.087,06
T130203088	Wehrrückbau Weiß Lothar-Irle-Straße	7852000	Auszahlung für Tiefbaumaßnahmen	1.090.700,00	0,00	1.090.700,00	1.834,00	1.834,00
I130301000	Friedhofs- und Bestattungswesen	7852000	Auszahlung für Tiefbaumaßnahmen	20.000,00	229.000,00	249.000,00	77.857,67	20.000,00
V130301001	Fahrzeuge Bestattungswesen	7831000	Erwerb bewegl. Vermögen >410€	156.000,00	200.000,00	356.000,00	242.342,52	156.000,00
V150101002	Elektromobilität, Ladesäuleninfrastruktur	7853000	Auszahlungen techn. Anlagen/Betriebsvorrichtungen	189.000,00	100.000,00	289.000,00	2.661,70	2.661,70
V150101003	Elektromobilität, Elektrofahrzeuge	7831000	Erwerb bewegl. Vermögen >410€	325.000,00	386.000,00	711.000,00	246.820,74	246.820,74
I150201000	Siegerlandhalle	7831000	Erwerb bewegl. Vermögen >410€	30.000,00	60.000,00	90.000,00	72.728,37	30.000,00
V150203003	Restaurant Bismarckhalle, Einrichtung	7831000	Erwerb bewegl. Vermögen >410€	30.000,00	0,00	30.000,00	0,00	0,00
				23.758.741,65	17.848.111,05	41.606.852,70	16.239.908,82	12.403.651,20

Anlage C 3
Ermächtigungsübertragungen -Rückstellungen-

Kostenträger	Produktbeschreibung	Sachkonto	Kontobeschreibung	Übertrag nach 2019	Ansatz 2019	Summe Ausz.-Mittel 2019	Angeordnet 2019	Inanspruchnahme Übertrag
01130200	Herstellung u. Unterhaltung v. Gebäuden u. baul. Anlagen	2710006 / 7215090	Auszahlungsmittel Rückstellung UI (unterlassene Instandhaltung)	1.043.355,70	0,00	1.043.355,70	238.040,96	238.040,96
01130200	Herstellung u. Unterhaltung v. Gebäuden u. baul. Anlagen	2811706 / 7215080	Auszahlungsmittel Rückstellung SR (sonstige Rückstellungen)	1.952.625,74	500.000,00	2.452.625,74	461.350,90	461.350,90
05010302	Stadtteilbüros	2811706 / 7215080	Auszahlungsmittel Rückstellung SR (sonstige Rückstellungen)	26.800,00	0,00	26.800,00	0,00	0,00
08020100	Stadien und Sportplätzen	2710006 / 7215090	Auszahlungsmittel Rückstellung UI (unterlassene Instandhaltung)	108.300,00	0,00	108.300,00	34.283,64	34.283,64
08030200	Freibäder	2710006 / 7215090	Auszahlungsmittel Rückstellung UI (unterlassene Instandhaltung)	96.700,00	0,00	96.700,00	420,00	420,00
Summe "konsumtive" Auszahlungsmittel, Rückstellungen:				3.227.781,44	500.000,00	3.727.781,44	734.095,50	734.095,50

Auszahlungsmittel Rückstellung UI - 2710000 (Instandhaltungsrückstellung Gebäude) -

Auszahlungsmittel Rückstellung SR - 2811700 (Sonstige Rückstellung für Verpflichtungen) -

Auszahlungsmittel Rückstellungen Straßen und Brücken - 2720000 (Instandhaltungsrückstellung Infrastrukturvermögen) -

Anlage D
Über- und außerplanmäßige Mittelbereitstellungen im Jahresabschluss 2019

Produkt bzw. Auftrag/ Sachkonto	Bezeichnung (Bereich)	HH-Soll einschl. Sollübertra- gungen in €	über-/außer- planmäßiger Aufwand bzw. Auszahlung in €	Bemerkung
<u>Konsumtive Konten</u>				
04010100 / 5251000	Kulturveranstaltungen und Kulturförderung / Haltung von Fahrzeugen	6.800,00 €	8.084,28	Im Rahmen der Jahresabschlussarbeiten erfolgte eine Rückbuchung der Vorsteuer. Die überplanmäßig benötigten Mittel wurden gedeckt durch Minderaufwendungen bei 15020100/ 5291000 - Siegerlandhalle/ Aufw. für sonstige Dienstleistungen -.
04010100 / 5431000	Kulturveranstaltungen und Kulturförderung / Geschäftsaufwendungen	9.342,86 €	5.424,31	
04040100 / 5431000	Volkshochschule / Geschäftsaufwendungen	12.194,77 €	459,66	
04050100 / 5431000	Museum / Geschäftsaufwendungen	8.845,71 €	1.042,18	
04060100 / 5431000	Musikschule / Geschäftsaufwendungen	19.610,95 €	6.816,98	
08030100 / 5431000	Hallenbäder / Geschäftsaufwendungen	12.736,50 €	35.927,02	
08030200 / 5431000	Freibäder / Geschäftsaufwendungen	9.399,30 €	1.000,00	
<u>Budget Personal</u>				
01100100 / 5041020	Personalmanagement / Aufwendungen Bike-Leasing	0,00	25.618,73	Zur buchhalterischen Abwicklung der Zahlungen im Zusammenhang mit dem bei der Stadt Siegen eingeführten Bike-Leasing mussten separate Konten angelegt werden. Dadurch war eine außerplanmäßige Mittelbereitstellung erforderlich, die durch entsprechende Erträge auf dem Konto 01100100/4591161 - Einbehalt Bike-Leasing - gedeckt wurde.

Anlage D

Über- und außerplanmäßige Mittelbereitstellungen im Jahresabschluss 2019

Produkt bzw. Auftrag/ Sachkonto	Bezeichnung (Bereich)	HH-Soll einschl. Sollübertra- gungen in €	über-/außer- planmäßiger Aufwand bzw. Auszahlung in €	Bemerkung
Budget Feuerschutz und Rettungsdienst				
02020100/ 5232000	Rettungsdienst und Krankentransport/ Erstattungen an Kreis	695.929,84	363.706,18	Da der Kreis Siegen-Wittgenstein die Abrechnung der Kostenerstattung für die Leistungen der Leitstelle für 2018 verspätet vorgelegt hat, ergaben sich aus der Nachzahlung für 2018 Mehraufwendungen, die im Budget nicht aufgefangen werden konnten. Der Mehrbedarf wurde gedeckt aus Minderaufwendungen bei den Betriebskostenzuschüssen der Kitas auf 06020101/5318020.
Budget Abt. 5/4				
03010200/ 5019000	Grundschulen/ Aufwendungen für sonstige Beschäftigte	0,00	795,22	Durch Aufwendungen für sonstige Beschäftigte in Grundschulen war eine außerplanmäßige Mittelbereitstellung erforderlich, die gedeckt wurde durch Minderaufwendungen bei 03010402/5431400 - Realschulen/Erwerb bewegl. Vermögen unter 60 €-.
Investive Konten				
H080201100/ 7851000	Leimbachstadion Neubau WC- Anlage/ Auszahlung für Hochbaumaßnahmen	150.000,00	1.679,01	Für die Rückbuchung der Vorsteuer im Jahresabschluss wurden überplanmäßige Mittel benötigt. Die Deckung erfolgte durch Minderauszahlungen bei I080201500 - Stadien und Sportplätze/Baumaßn. unter Wertgrenze -.
V080201101/ 7853000	Sportplatz Breitenbachtal, Erneuerung Kunstrasen/ techn. Anlagen/Betriebsvorrichtungen	118.289,09	784,38	Der überplanmäßige Mittelbedarf wegen der Vorsteuer-Rückbuchung wurde gedeckt durch Minderauszahlungen bei V080201102 - Sportplatz Rosengarten, Erneuerung Kunstrasen -.
T090201140/ 7852100	RudS, 4.Bew., Stadtmauer 3.BA / Planungskosten Tiefbau	1.320.000,00	23.275,97	Auf den falschen Investitionstitel bzw. Bauabschnitt der Stadtmauer gebuchte Rechnungen mussten korrigiert werden. Dies führte zu keinen echten Mehrkosten. Die Deckung erfolgte durch die entsprechende Einsparungen bei T090201120 - Stadtmauer 2. BA - und T090201141 - Stadtmauer 4. BA -.

Anlage D
Über- und außerplanmäßige Mittelbereitstellungen im Jahresabschluss 2019

Produkt bzw. Auftrag/ Sachkonto	Bezeichnung (Bereich)	HH-Soll einschl. Sollübertra- gungen in €	über-/außer- planmäßiger Aufwand bzw. Auszahlung in €	Bemerkung
V150101002 / 7853000	Elektromobilität, Ladesäuleninfrastruktur / techn. Anlagen/Betriebsvorrichtungen	293.029,56	1.624,00	Mehrere fälschlicherweise konsumtiv verbuchte Rechnungen bzgl. Installation öffentlicher Ladesäulen müssen korrigiert werden (Umbuchung von 15010100 / 5291000). Der Mehrbedarf wird durch Minderauszahlungen auf I150201000 - Siegerlandhalle - und I150201003 Siegerlandhalle, Verpachtung - gedeckt.
V150101003 / 7831000	Elektromobilität Elektrofahrzeuge / Erwerb bewegl. Vermögen	706.970,44	842,01	Mehrere fälschlicherweise konsumtiv verbuchte Rechnungen bzgl. Überführungskosten (SI-S 4704) und Autokennzeichen (SI-S 4700E) müssen korrigiert werden (Umbuchung von 15010100 / 5291000). Der Mehrbedarf wird durch Minderauszahlungen auf I150201003 Siegerlandhalle, Verpachtung - gedeckt.
Konten außerhalb der Budgets				
Diverse / 50x + 51x (ohne 5019x)	Personal- und Versorgungsaufwand	85.450.761,15	1.475.266,15	Der Personal- und Versorgungsmehraufwand im HH 2019 ergab sich ausschließlich aus Jahresabschlussbuchungen bei den Personalrückstellungen. Der Mehrbedarf wird durch Minderaufwendungen bei 05010200/5339020 (259 T€), 06010106/5332005 (rd. 246 T€), 06020101/5318020 (900 T€) und 10010101/5318000 (rd. 70 T€) gedeckt.
Diverse/ 547xxxx	Wertveränderungen Sachanlagen/Umlaufvermögen/For- derungen/Sonderposten	0,00	1.772.009,54	Die nicht zahlungswirksamen Aufwendungen aus Wertberichtigungen auf Sachanlagen und Forderungen ergeben sich im Jahresabschluss. Die Ansätze sind i. d. R. nicht planbar. Diesen Aufwendungen stehen Erträge aus Wertveränderungen der Finanzanlagen i. H. v. rd. 3,6 Mio. € gegenüber.
Diverse/ 57xxxxx, ohne 5711800	Abschreibungen ohne Abschreibungen GVG	20.635.300,00	611.651,69	Der im Haushalt veranschlagte Abschreibungsaufwand basierte auf den Bilanzwerten zum 31.12.2015. Mit dem erhöhten Abschreibungsaufwand korrespondiert ein um 775 T€ erhöhter Ertrag aus der Auflösung von Sonderposten.

Anlage E
**Instandhaltungsrückstellungen / Bereich Gebäude
Jahresabschluss 2019**

lfd. Nr. der Maß- nahme Abtl. 4/4 ZGW	Liegenschafts- bezeichnung	Gebäude- bezeichnung	Bezeichnung der Maßnahme	INFOMA Bestandskonto	INFOMA Anlagen-ID	Anfangs- bestand 01.01.2019	Zuführungen	Verbrauch	Auflösungen	Endbestand 31.12.2019
112.	Feuerwehr Sohlbach	Feuerwehr- gerätehaus	Sanierung Flachdachabdichtung	0394001	HANL003953	31.800,00 €			31.800,00 €	0,00 €
512.	Hauptschule Achenbach	Altbau Klassenflügel Turnhalle	Instandsetzung Türanlage	0324001	HANL003441	57.400,00 €				57.400,00 €
626.	Grundschule Auf dem Hubenfeld, ehem. Hauptschule Eiserfeld	Trakt III Turnhalle (alt)	Erneuerung der abgehängten Decke in der Aula	0324001	HANL003455	4.333,55 €		4.333,55 €		0,00 €
785.	Gymnasium Löhrtor	Bühne und Turnhalle	Austausch Fenster Aula	0324001	HANL003413	143.100,00 €				143.100,00 €
899.	Gymnasium Auf der Morgenröthe	Außenbereich	Sanierung Flachdach Überdachung	0324001	HANL003433	26.000,00 €			26.000,00 €	0,00 €
1600.	Hofbachstadion	Umkleidegebäude	Sanierung Flachdach	0214001	HANL002108	81.000,00 €		32.637,58 €		48.362,42 €
1792.	Realschule am Schießberg	Hauptgebäude und Seitentrakt	Mess-, Steuer-, Regeltechnik Heizung, Lüftung und Warmwasseraufbereitung	0324001	HANL003464 HANL003465	58.348,66 €		6.324,14 €	52.024,52 €	0,00 €
1826.	Feuerwehr Achenbach	Feuerwehr- gerätehaus	Dachsanierung	0394001	HANL003934	11.638,21 €		2.952,85 €	8.685,36 €	0,00 €
1966.	Gymnasium Peter Paul Rubens	Schulgebäude inkl. Begehrbarer Kriechgang Turnhalle	Erneuerung Alarmierungsanlage	0324001	HANL003414	0,00 €	184.100,00 €			184.100,00 €

Anlage E
**Instandhaltungsrückstellungen / Bereich Gebäude
Jahresabschluss 2019**

lfd. Nr. der Maß- nahme Abtl. 4/4 ZGW	Liegenschafts- bezeichnung	Gebäude- bezeichnung	Bezeichnung der Maßnahme	INFOMA Bestandskonto	INFOMA Anlagen-ID	Anfangs- bestand 01.01.2019	Zuführungen	Verbrauch	Auflösungen	Endbestand 31.12.2019
1986.	Realschule am Oberen Schloss	Schulgebäude	WC-Sanierung	0324001	HANL003476	150.000,00 €		100.987,76 €		49.012,24 €
1990.	Gesamtschule auf dem Schießberg	Hauptgebäude	WC-Sanierung	0324001	HANL003446	167.000,00 €		123.442,66 €		43.557,34 €
2011.	Hofbachstadion	Umkleidegebäude	Erneuerung Fenster und Eingangstüren	0214001	HANL002108	27.300,00 €		1.646,06 €		25.653,94 €
2046.	Freibad Geisweid	Sprungturm	Sanierung	0213001		96.700,00 €		420,00 €		96.280,00 €
2079.	Gymnasium Auf der Morgenröthe	Schulgebäude	Toilettensanierung	0324001	HANL003433	0,00 €	209.000,00 €			209.000,00 €
2100.	Museum für Gegenwartskunst	Altbau	Sanierung der Regenwasserleitungen	0394001	HANL003998	0,00 €	46.800,00 €			46.800,00 €
gesamt:						854.620,42 €	439.900,00 €	272.744,60 €	118.509,88 €	903.265,94 €

VERWALTUNGSVORLAGE

Geschäftsbereich: 3
Bereich: Feuerschutz und Rettungsdienst
Bearbeitet von: Frau Wilke, Herr Ebertz

Siegen, 23.09.2021

Beratungsfolge:

☒ öffentlich

☐ nichtöffentlich

Rat

27.10.2021

Kurzbezeichnung:

Bereitstellung von überplanmäßigen Mitteln für die Mehrkosten nach der Leitstellenabrechnung

Beschlussvorschlag:

Der Rat der Universitätsstadt Siegen beschließt gem. § 83 Abs. 2 GO NRW die überplanmäßige Mittelbereitstellung i. H. v. 466.000 € auf dem Konto 02020100/ 5232000 bzw. 7232000 - Rettungsdienst und Krankentransport/ Erstattungen an Kreis - für den Anteil der Stadt Siegen an den Gesamtkosten der Kreisleitstelle. Die Deckung erfolgt durch Mehrerträge bei der Gewerbesteuer.

Sachverhalt / Begründung:

Gemäß Vertrag zwischen dem Kreis Siegen-Wittgenstein und der Universitätsstadt Siegen über die Wahrnehmung von Aufgaben und die Kostenerstattung für den Rettungsdienst der Universitätsstadt Siegen in der einheitlichen Leitstelle für den Brandschutz, die Hilfeleistung, den Katastrophenschutz und den Rettungsdienst des Kreises Siegen-Wittgenstein vom 21.12.2018 hat der Kreis mit Schreiben vom 18.06.2021 die Abrechnung für das Jahr 2020 vorgelegt.

Demnach beträgt der Kostenanteil der Stadt Siegen für die Kreisleitstelle 1.025.551,33 €. Da für 2020 bisher nur eine Vorausleistung i. H. v. 660.000 € an den Kreis gezahlt wurde, ergibt sich ein Nachzahlungsbetrag von 365.551,33 €.

Die Kostensteigerung gegenüber dem Vorjahr, für das der Kostenanteil der Stadt Siegen noch rd. 762 T€ betrug, ergibt sich insbesondere aus erhöhten Personalaufwendungen. Diese sind durch die vertraglich vereinbarte Berücksichtigung der Veränderung der Pensions- und Beihilferückstellungen in Verbindung mit Versorgungslastenausgleichszahlungen ent-

standen. Zudem führten hohe Investitionen in die Leistellentechnik im Bereich Digitale Alarmierung, Umstellung von ISDN auf All-IP sowie Ersatzbeschaffungen zu höheren Abschreibungen und einer steigenden Verzinsung des gebundenen Anlagevermögens. Die Ausweitung der Leistellentechnik führt zudem zu steigenden Wartungskosten.

Da der Kostenanstieg nicht nur auf Einmaleffekte zurückzuführen ist, sondern auch von dauerhaft höheren Aufwendungen auszugehen ist, hat der Kreis Siegen-Wittgenstein auch die Vorausleistung für das Jahr 2021 auf 900.000 € angehoben.

Obwohl der Ansatz im Haushalt 2021 bereits von vormals 660.000 € auf 800.000 € angehoben wurde, ergibt sich aus der nun festgesetzten Vorausleistung ein zusätzlicher Mittelbedarf von 100.000 €. Zuzüglich der Nachzahlung für 2020 i. H. v. rund 366 T€, müssen in 2021 insgesamt 466 T€ überplanmäßig bereitgestellt werden.

Die Deckung erfolgt aus Mehrerträgen bei der Gewerbesteuer auf 16010100/4013000 bzw. 6013000.

Finanzielle Auswirkungen ☒ ja ☐ nein

Gesamtkosten der Maßnahme	jährliche Folgekosten	Finanzierung Eigenanteil	Finanzierung objektbezogene Einzahlungen	Abstimmung mit dem Kämmerer <input checked="" type="checkbox"/> ist erfolgt. <input type="checkbox"/> ist nicht erforderlich, da Haushaltsmittel im Haushaltsjahr zur Verfügung stehen.
1.366.000,00 €				

Veranschlagung

<input type="checkbox"/> im Finanzplan	<input checked="" type="checkbox"/> im Ergebnisplan	<input type="checkbox"/> Nein	<input type="checkbox"/> Ja, mit	Kostenträger/ Investitionscode
	2021		800.000,00 €	02020100 Sachkonto 5232000

Klimaschutz

Klimarelevanz	Veränderungen CO ₂ -Emissionen	Übereinstimmung mit dem Zielen bzw. dem Zielkonzept der Stadt Siegen	Bestehen alternative Handlungsoptionen?
<input checked="" type="checkbox"/> Nein <input type="checkbox"/> Ja, positiv <input type="checkbox"/> Ja, negativ <input type="checkbox"/> Prüfbedarf	<input type="checkbox"/> erhebliche Reduktion <input type="checkbox"/> geringe Reduktion <input type="checkbox"/> geringe Erhöhung <input type="checkbox"/> erhebliche Erhöhung	<input type="checkbox"/> Ja <input type="checkbox"/> Nein <input type="checkbox"/> Unbekannt	<input type="checkbox"/> Nein <input type="checkbox"/> Ja
Erläuterung Klimarelevanz			
Begründung (Veränderung / Übereinstimmung / Handlungsoptionen)			

i. V.

gez.

Wolfgang Cavelius

I. Beigeordneter und Stadtkämmerer

Die Verwaltungsvorlage wurde im Rahmen eines Workflows durch die beteiligten Adressaten digital verifiziert und weitergegeben und ist ohne Unterschrift gültig.

VERWALTUNGSVORLAGE

Geschäftsbereich: 5

Siegen, 12.07.2021

Bereich: Fachberatung / Verw. Kindertagesstätten

Bearbeitet von: Y. Matzke, S. Wüst-Dahlhausen, H. Rosenheinrich, Dr. A. Matzner, Dr. R.

Jung

Beratungsfolge:

☒ öffentlich

☐ nichtöffentlich

Haupt- und Finanzausschuss	01.09.2021
Jugendhilfeausschuss	16.09.2021
Rat	22.09.2021
Haupt- und Finanzausschuss	06.10.2021
Rat	27.10.2021

Kurzbezeichnung:

Stadtteilzentrum Lindenberg

Beschlussvorschlag:

1. Der Rat der Universitätsstadt Siegen beschließt die Einrichtung eines Kinder- und Jugendhilfezentrums im Wohngebiet Lindenberg (Stadtteilzentrum Lindenberg) gemäß den inhaltlichen Eckpunkten dieser Vorlage zum 01.01.2022.
2. Für die Ausstattung der Einrichtung erfolgt eine außerplanmäßige Mittelbereitstellung gem. § 83 Abs. 2 GO NW in Höhe von 30.000 € auf H060201117 für das Jahr 2021. Die Deckung erfolgt durch Minderausgaben bei H060201106 – Kita Breitscheidstraße, Umbau ehem. Hüttentalschule.
3. Für Personal- und Sachkosten werden ab dem Haushaltsjahr 2022 Personal und Sachkosten in Höhe von 270.000 € haushaltsneutral bereitgestellt.

Sachverhalt / Begründung:

1. Sozialräumliche Situation

Die Universitätsstadt Siegen veröffentlicht seit dem Jahr 2013 einen regelmäßigen Sozialbericht. In diesem werden soziale Lebenslagen in der Stadt und deren Entwicklungen beschrieben (siehe VL 296/2021).

Der Siegener Lindenberg wurde in allen städtischen Berichten seit dem Jahr 2013 als ein Stadtteil identifiziert, in welchem viele Menschen leben, die einem erhöhten Armutsrisiko ausgesetzt sind. Von den 3.800 dort wohnenden Menschen beziehen bspw. viele Mindestsicherungsleistungen nach dem 2. Sozialgesetzbuch, die SGB II-Quote ist mit 16,5% vergleichsweise doppelt so hoch ausgeprägt wie im gesamtstädtischen Durchschnitt. Auch die Arbeitslosenrelation ist mit 13,4% erhöht, ebenso liegen der Altenquotient (36,1%) und der Jugendquotient (26,0%) über den städtischen Durchschnittswerten. 34,4% der Menschen, die am Lindenberg leben, besitzen einen Migrationshintergrund. Mehr über 65-Jährige als im städtischen Durchschnitt nehmen am Lindenberg Leistungen der Grundsicherung im Alter und bei Erwerbsminderung nach dem SGB XII in Anspruch (6,1%). Im Sozialmonitoring 2021 der Universitätsstadt Siegen wurde der Stadtteil auf Basis dieser Daten erneut in die Kategorie „hohes Armutsrisiko“ eingeordnet.

Vergleichbare Stadtteile, wenn auch mit teilweise noch höheren Werten im Bereich des Armutsindex, sind Siegen-Fischbacherberg und Siegen-Geisweid.

Am Fischbacherberg besteht seit mehreren Jahrzehnten eine ausgeprägte Struktur an sozialen Einrichtungen, Hilfsangeboten und Projekten (z.B. Kinder- und Jugendtreff Fischbacherberg; Stadtteilbüro; ASD-Außenstelle; freie Träger der Jugendhilfe wie V.A.K.S., Ev. Jugendhilfe Friedenshort, RaBauki e.V.; "DIAS.komm"/BIWAQ-Standort; Runder Tisch Fischbacherberg; SchönUndGut Erfahrungsfeld). Auch im Raum Siegen-Geisweid haben Menschen bei Bedarf die Möglichkeit wohnortnah Förderung, Unterstützung und Hilfe zu finden (z.B. Kinder- und Jugendtreff Geisweid & Westhang; Haus der interkulturellen Bildung (HiB); Jugendmigrationsdienst Siegen; Multiprofessionelle Teams an Schulen; Stadtteilkonferenzen; freie Träger der Jugendhilfe wie Ev. Jugendhilfe Friedenshort, Kath. Jugendwerk Förderband, Sozialwerk St. Georg).

Am Lindenberg finden sich u.a. Angebote über das "Familienzentrum am Lindenberg" (Kooperation Montessorischule Siegen, Kindertreff Lindenberg, Ev. Kindertagesstätte "Unterm Sternenzelt"), jedoch in erster Linie für Kinder (und deren Eltern), die die entsprechenden Einrichtungen besuchen. Eine vergleichbare Struktur an wohnortnahen Hilfs- und Unterstützungsmöglichkeiten wie am Fischbacherberg oder in Siegen-Geisweid hat sich am Lindenberg bislang nicht etabliert, trotz des ausgewiesenen Bedarfes.

Bei der Beratung des Sozialmonitorings sowie des Kinder- und Jugendförderungsplans in der Sitzung des Jugendhilfeausschusses am 22.04.2021 wurde daher in der Diskussion zur Situation im Wohngebiet Lindenberg nach Handlungsoptionen zum Ausbau der Infrastruktur in der Kinder- und insbesondere der Jugendarbeit und der stadtteilbezogenen Sozialarbeit gefragt.

Gleichzeitig bestätigen die Anmeldezahlen für das Schuljahr 2021/2022 an der Montessorischule den zusätzlichen Bedarf an Räumlichkeiten für den Unterricht und Betreuung, der kurzfristig nur durch die Räume des Kindertreffs Lindenberg abzudecken ist. Dadurch ist ein zusätzlicher Handlungsdruck gegeben.

In dieser Situation hat die evangelische Erlöser-Kirchengemeinde angeboten, für Zwecke der Kinder- und Jugendarbeit sowie für Beratungs- und Gruppenangebote im Stadtteil Linden-

berg, das derzeitige Gemeindehaus in der Gießener Str. ab Januar 2022 anzumieten, da dieses im Zuge der Gemeindereform aufgegeben und entwidmet wird.

2. Aufbau eines Stadtteilzentrums

In mehreren Gesprächen mit den verschiedenen Fachdiensten im Jugendamt und in der Abstimmung mit freien Trägern sozialer Arbeit ist die Idee entstanden, das Gemeindezentrum künftig als Stadtteilzentrum herzurichten.

Das Stadtteilzentrum Siegen-Lindenberg soll als niedrigschwellige und attraktive Anlaufstelle u.a.

- gezielte Angebote für Kinder, Jugendliche, deren Eltern und die Bewohnenden des Lindenbergs bieten
- bestehende Hilfs- und Unterstützungsangebote stärken/bündeln
- leichte und schnelle Zugangswege für die Bewohnenden des Stadtteils schaffen
- Raum für Begegnung bereitstellen
- Engagierten und professionell Handelnden im Stadtteil die Möglichkeit geben, sich zu vernetzen und gemeinsam Ideen für den Lindenberg zu entwickeln und umzusetzen.

In der Angebotsstruktur des Stadtteilzentrums Siegen-Lindenberg soll für die Umsetzung dieser Ziele u.a. das "Jugendamt als Ganzes" in der Zusammenarbeit mit Angeboten freier Träger abgebildet werden. Zusätzlich sollen Räumlichkeiten von der Frauengruppe der Kirchengemeinde und anderen Gruppen und Zusammenschlüssen im Haus genutzt werden¹.

Die Angebotsstruktur der Einrichtung soll anhand von drei Bausteinen entwickelt werden:

- Offene Kinder- und Jugendarbeit / -förderung
- Frühe Hilfen / „Kinderstark NRW“
- Erzieherische Hilfen / Soziale Dienste

2.1 Offene Kinder- und Jugendarbeit / -förderung

Der Kindertreff (früher in der Fludersbach untergebracht, seit über 15 Jahren in der Montessori-Schule) ist seit Jahrzehnten eine etablierte Institution am Lindenberg. Federführend im Verbund „Familienzentrum Lindenberg“ ist er eine verlässliche Einrichtung für Kinder, Jugendliche sowie Eltern und bietet Beratung, Begleitung, Bildungsangebote, kreative Freizeitgestaltung und schulische Förderung. Der Kindertreff ist durch eine Kooperationsvereinbarung eng mit der Montessorischule verbunden und trägt zum Gelingen eines vielfältigen und bedarfsgerechten Angebotes im Rahmen der OGS bei. Die Zusammenarbeit im interdisziplinären Team mit dem OGS-Träger VAKS, dem Integrationsfachdienst INVEMA und den Lehrkräften ist geprägt durch einen hohen Anspruch an Inklusion von Schülerinnen und Schülern

¹ Vergl. dazu die Neufassung den neuen § 4a im SGB VIII, wonach die öffentliche Jugendhilfe künftig selbstorganisierte Zusammenschlüsse von Adressatinnen und Adressanten der öffentlichen Jugendhilfe unterstützen, fördern und beteiligen soll, „... insbesondere zur Lösung von Problemen im Gemeinwesen oder innerhalb von Einrichtungen...“

mit besonderen Förderbedarfen im Rahmen des „Pool-Modells“. Aktuell werden ca. 150 Kinder in der OGS betreut, das entspricht einem Anteil von etwa 82%.

Eine Besonderheit ist die Verzahnung von OGS und Offenen Angeboten der Kinder- und Jugendarbeit. Täglich ab 15 Uhr steht der Treff allen Kindern im Grundschulalter aus dem Stadtteil offen. An drei Tagen finden von 17 bis 19 Uhr Angebote für Jugendliche statt.

Die Räumlichkeiten des Kindertreffs in der Montessorischule sind auf einen Trakt mit großer Küche, Kickerraum und Kreativraum sowie einem zusätzlichen Büro beschränkt. Die Einrichtung der Räume ist auf die Bedarfe der Kinder, die nachmittags dort betreut werden, abgestimmt. Bei der Befragung im Vorfeld der Erstellung des aktuellen Kinder- und Jugendförderungsplans haben Jugendliche eigene Jugendräume gefordert. Derzeit nutzten etwa 25 Jugendliche zwischen 10 und 14 Jahren regelmäßig die Angebote, vorwiegend Ausflüge und sportliche Aktivitäten. Der Bedarf an breiteren Angeboten für Jugendliche im Stadtteil wurde bereits mehrfach formuliert. Die Räume des Kindertreffs in der Montessorischule bieten aber kaum Möglichkeiten für attraktive, bedarfsgerechte Jugendarbeit und keinen Freiraum zur Mitgestaltung.

Der Kindertreff kann im Stadtteilzentrum Offene Kinder- und Jugendarbeit mit dem Schwerpunkt Jugendarbeit leisten und somit einen niedrigschwelligen Treffpunkt für junge Menschen im Wohnumfeld bieten. Unter Berücksichtigung der Interessen von Jugendlichen sollen, verschiedene Bildungs- und Freizeitangebote (Erlebnispädagogik, Kreativangebote etc.) umgesetzt werden. Fachkräfte können Beratung und Unterstützung bei der Berufsorientierung (Bewerbungen schreiben etc.) sowie schulische Förderung bieten. Eigene Räume im Stadtteilzentrum sollen Kindern und Jugendlichen außerschulische Freiräume für Mitgestaltung und selbstbestimmte Bildung bieten.

Insbesondere für Kinder im Alter ab 10 Jahren fehlen nach der Ganztagsbetreuung in der OGS strukturierende außerschulische Angebote. Durch das Stadtteilzentrum entsteht zudem eine niedrigschwellige Anlaufstelle für junge Menschen, die unbürokratisch Zugänge zu Beratung in schwierigen Lebenssituationen eröffnet. Für die Angebote für Jugendliche sind eine 0,5 Stelle sozialpädagogische Fachkraft und 20 Wochenstunden für Honorarkräfte vorzusehen.

Im Stadtteilzentrum können sozialräumliche Angebote des Kindertreffs ausgebaut werden:

- Mittagstisch, Koch- und Backangebote für Kinder und Jugendliche
- wöchentliches Elterncafé (freitags, ca. 15 erwachsene Teilnehmende plus Kinder)
- Bildungsangebote für Eltern (Vorträge, Workshops, Seminare ec.)
- Freizeitangebote für Väter mit Kindern, Vater-Kind-Wochenenden
- Freizeitangebote für Mütter
- Sprachkurse für Elternteile inklusive Kinderbetreuung
- Kreativ- und Freizeitangebote für Familien, Ausflüge für Familien
- Erziehungsberatung in Kooperation mit der Erziehungsberatungsstelle der Ev. Jugendhilfe Friedenshort
- Feste und Veranstaltungen mit sozialem und kulturellem Schwerpunkt (multikulturelles Buffet, Weihnachtsbäckerei, Lesenächte, Laternen- und Lichterfest etc.)
- Offenes Stadtteilcafé
- verschiedene generationsübergreifende Angebote
-

Die sozialräumlichen Angebote können im Verbund des Familienzentrums am Lindenberg umgesetzt werden. Hier stehen dem Verbund Fördermittel in Höhe von 20.000 € jährlich zur Verfügung. Einzelne Projekte (außerschulische Jugendarbeit, Freizeiten etc.) können über das Aktionsprogramm „Aufholen nach Corona“ gefördert werden.

Der Kindertreff Lindenberg ist seit vielen Jahren im Stadtteil verwurzelt und die Mitarbeitenden kennen die Bedarfe und die Ressourcen vor Ort. Ein offenes Stadtteilzentrum bietet viele Möglichkeiten, die Angebote im Bereich der Jugendarbeit und der Sozialraumarbeit auszuweiten. Die Verknüpfung von erzieherischen Angeboten (EJA) und Offenen Angeboten der Kinder- und Jugendarbeit unterstützt den inklusiven Ansatz des Kindertreffs (s.u.).

2.2 Frühe Hilfen für Familien / Familienhebammen, Willkommensbesuche, Lotsendienste

Unter dem Stichwort „FRÜHE HILFEN für Familien“ erarbeitet das Jugendamt Angebote, die darauf abzielen, frühzeitig die Entwicklungsmöglichkeiten von Kindern zu verbessern und Eltern in ihrer Erziehung – und Beziehungskompetenz zu stärken. Zielgruppe der Frühen Hilfen sind Eltern mit Kindern in der Schwangerschaft und bis zum 3. Lebensjahr.

Der Blick auf die Zielgruppe der Frühen Hilfen macht deutlich, dass eine Verzahnung des Systems der frühen Kindertagesbetreuung (Kindertagespflege und Kindertageseinrichtung / Familienzentrum) und der Frühen Hilfen äußerst sinnvoll ist und sich positiv ergänzen kann.

Unter diesem Blickwinkel soll im Stadtteilzentrum Lindenberg die Kooperation zwischen den Angeboten des Familienzentrums vor Ort und den Angeboten des Familienbüros/Frühe Hilfen intensiviert werden.

Im Hinblick auf die Zusammenarbeit mit dem Familienzentrum werden sich im Stadtteil sowohl fallübergreifende als auch fallbezogene Kooperationen intensivieren.

Die fallübergreifende Kooperation hat vor allem das Ziel, sich gegenseitig über das jeweilige Aufgabenspektrum zu informieren, Fragen der Angebotsgestaltung zu klären und Verfahren im Kinderschutz aufeinander abzustimmen. Die fallbezogene Kooperation zielt darauf, Eltern Zugänge zu passgenauen Beratungs – und Unterstützungsangeboten zu eröffnen. Nehmen Familien bereits das Angebot des Familienzentrums bzw. der frühen Kindertagesbetreuung in Anspruch können diese in Angebote der Frühen Hilfen gelotst werden. Nehmen Familien Angebote der Frühen Hilfen in Anspruch, können diese als Lotsinnen/en in die Kindertagesbetreuung fungieren.

Um eine hohe Akzeptanz für die Angebote Früher Hilfen im Stadtteil zu erreichen wird es erforderlich sein, eine feste Anlaufstelle vor Ort zu schaffen. Hier sollte eine ansprechende Spielecke eingebunden sein in eine verlässliche Anlaufstelle, die Raum für Begegnung, Austausch und Beratung bietet. Neben der im Stadtteil bekannten Fachkraft der Frühen Hilfen, die die Willkommensbesuche durchführt, sollte eine feste Ansprechperson im Stadtteilzentrum (Sozialarbeiter/in/ Sozialpädagoge/in/Erzieher/in, Heilpädagoge/in) zum einen die Kontinuität für Beziehung im Stadtteil sichern (mindestens 0,5 Stellenanteil) und darüber hinaus die Maßnahmen und Projekte vor Ort anregen und initiieren. Hier ist eine Verknüpfung der Angebote Früher Hilfen und im Rahmen des Projektes kinderstark NRW mit Schwerpunkt in Geisweid möglich.

2.3 Erzieherische Hilfen / Soziale Dienste

Aus Sicht des Allgemeinen Sozialdienstes (ASD) fehlen am Lindenberg wohnortnahe Unterstützungsmöglichkeiten für Kinder, die einen erhöhten Bedarf an tagesstrukturierenden Maßnahmen haben. Der Rahmen der Offenen Ganztagsschule zeigt sich für diese Kinder oft als zu anstrengend aufgrund der Gruppengrößen im Offenen Ganztag, Verhaltensauffälligkeiten sprengen zudem nicht selten die Möglichkeiten des dortigen Personals.

Es ist aufgrund dieses Bedarfes geplant, im Stadtteilzentrum Lindenberg eine „EJA“-Gruppe im Rahmen von Hilfen zur Erziehung einzurichten, die damit im direkten Lebensumfeld der Kinder liegt. Diese niederschwellige Form von erzieherischen Hilfen richtet sich im Besonderen an Kinder im Grundschulalter und ist verknüpft mit Offener Kinder- und Jugendarbeit („EJA“ = Erziehungshilfe und Jugendarbeit). Durch ein integratives Konzept mit Durchlässigkeit zum Regelbetrieb wird Ausgrenzung entgegenwirkt.

Das kontinuierlich hohe Aufkommen an Beratungsbedarfen bei Familien am Lindenberg, oftmals im Rahmen von Kinderschutztätigkeiten, verdeutlicht darüber hinaus seit Jahren, dass viele Familien im Stadtteil Orte der Begegnung brauchen. Gerade über das Fehlen an Kontaktmöglichkeiten aufgrund der Einschränkungen der Covid 19-Pandemie, verstärkten sich z.B. Tendenzen der Mediennutzung bis hin zu Medienabhängigkeit in den Familien. Gleichzeitig ist das Nutzen von Vereinsmöglichkeiten oftmals eine Hürde und bedarf vorbereitender Kontakträume, das Finden von Interessen, das Zutrauen, sich in fremde Gruppen zu begeben. Ein „Vakuum“ zeigt sich hier auch im Bereich von Angeboten für Kinder im Übergang zum Sekundarbereich (ca. 10-13 Jahre) und bei wohnortnahen Freizeitmöglichkeiten für Jugendliche.

Ein leicht zugängliches Stadtteilzentrum am Lindenberg bietet aus ASD-Sicht daher viele Chancen. Es wäre für junge Menschen und ihre Familien ein Gewinn, sowohl als attraktiver Treffpunkt wie für das Kennenlernen von Freizeitmöglichkeiten, die bestenfalls in Vereinsanbindungen münden. Entwicklungen und Bedarfe im Stadtteil wären im Blick und die Akzeptanz für z.B. Runde Tische im Stadtteil würde erhöht. Daneben können Beratungsangebote des ASD vor Ort stattfinden, die Raumknappheit in der städtischen Verwaltung würde teilweise kompensiert und fußläufige Beratungsmöglichkeiten für Familien ermöglicht.

3. Personal- und Sachkosten

Zur Herrichtung / dem Umbau des derzeitigen Gemeindehauses haben Gespräche mit der Kirchengemeinde und des von ihr beauftragten Architekturbüros stattgefunden. Aufgrund der vorhandenen räumlichen Ausstattung sind lediglich kleinere – meist Trockenbau- Arbeiten erforderlich. Zusätzlich müssen die erforderlichen Brandschutzvorschriften baulich umgesetzt werden. Die erforderlichen Anträge auf Nutzungsänderung wird die Kirchengemeinde bei der Bauaufsicht einreichen. Der Mietpreis wird sich im Rahmen der ortsüblichen Miethöhe bewegen (vergl. dazu die separate Vorlage). Die Nutzung kann ab Januar 2022, frühestens aber nach Fertigstellung der baulichen Erfordernisse und der vorliegenden Nutzungsgenehmigung erfolgen.

Das Detailkonzept des Stadtteilzentrums soll unter breiter Beteiligung von Kindern und Jugendlichen und in Abstimmung mit freien Trägern erfolgen. Im Rahmen der Arbeitsgemeinschaft gem. §78 SGB VIII haben konstruktive Planungsgespräche mit den bei der Erstellung des aktuellen Kinder- und Jugendförderungsplans beteiligten Vereine und Verbände stattge-

funden und werden fortgesetzt. Die Konzeption soll im Kontext der aktuellen Förderprogramme „Aufholen nach Corona“ insbesondere für die Arbeitsfelder nach den §§ 11-13 SGB VIII (Kinder- und Jugendarbeit, Jugendverbandsarbeit, Jugendsozialarbeit) erfolgen und entsprechend der Hinweise des für u.a. für Kinder, Jugend und Integration zuständigen Ministeriums des Landes NRW gezielt eingesetzt werden.

Angebote und Dienste (Eckpunkte)

Angebot	Wer?	Kosten	Refinanzierung 2022
Angebote Offene Jugendarbeit	Zusätzliche Honorarkräfte zus. 0,5 Stelle Fachkraft soziale Arbeit Sachkosten	15.000 € 34.400 € 20.000 €	Präventionsmittel (im Haushalt veranschlagt) / und Förderprogramm 2 „Aufholen nach Corona“
Ausflüge und Freizeiten	Wie vor und vorhandene Fachkraftstunden		
Schulsozialarbeit	Wie vor und vorhandene Fachkraftstunden		
Tagesgruppe (EJA)	Evangelische Jugendhilfe	90.000 €	Teilstationäre Hilfen zur Erziehung (im Haushalt veranschlagt)
Sozialräumliches Gruppenangebot	Bildungswerk Sieg / Lahn	Ca. 5.000 €	Ambulante Hilfen zur Erziehung (im Haushalt veranschlagt)
Jugendsozialarbeit	Kath. Förderband	Ca. 5000 €	Präventionsmittel (im Haushalt veranschlagt) / und „Förderprogramm Aufholen nach Corona“
Koordination der Angebote und Stadtteilmanagement	Zus. 0,5 Stelle Fachkraft soziale Arbeit	34.400 €	Frühe Hilfen / Kinderstark NRW
Niedrigschwellige Angebote frühkindlicher Bildung (musikalische Früherziehung, Vorleseangebote, Kreativangebote)	Städt. Musikschule Honorarmittel	1.000 €	Frühe Hilfen
Familienfreizeiten / Wochenendfreizeiten oder Ausflüge/ Ausflüge mit kulturel-	Hier Kooperation mit anderen Akteuren im Stadtteil /		Programm „Aufholen nach Corona“ „Familienfreizeiten

² Zur Verteilung der Fördermittel wird die Verwaltung des Jugendamtes nach weiterer Abstimmung mit freien Trägern noch eine separate Beratungs- und Beschlussvorlage für den Jugendhilfeausschuss vorlegen.

Item Angebot			erleichtern“
Summe		204.800 €	

Die Kostendeckung erfolgt durch vorhandene Haushaltsmittel und durch zusätzlich zur Verfügung stehende Mittel aus den Programmen „Frühe Hilfen“, „Kinderstark NRW“, „Aufholen nach Corona“.

Finanzplanung

Investive Ausgaben 2021 für Ausstattung: ca. 30.000 €

Ausgaben 2022

Personalkosten 2 X 0,5 VZÄ Sozialpäd. Fachkräfte	68.800 €
Honorarmittel	15.000 €
Evangelische Erziehungshilfe und Jugendarbeit (EJA)	90.000 €
Gruppenangebote Freie Träger Fachkräfte Frühe Hilfen (Familien Hebamme / Familien-, Gesundheits-, Kinderpflegende)	11.000 €
Miete und Nebenkosten	ca. 65.000 €
Sachkosten	20.000 €
Summe	269.800 €

Finanzierung

Vorhandene Haushaltsmittel und Förderprogramme:

06.01.01 / 5332001 für teilstationäre erzieherische Hilfen:	1.400.000 €
06.01.01 / 5331000 für ambulante Hilfen zur Erziehung:	3.200.000 €
06.03.01 / 5318800 Jugendsozialarbeit und Prävention:	179.700 €
06.02.02.00 / 5318000 und 5281000 Kinderstark NRW	
erhöhte Förderung durch Corona Aufholprogramm	77.411 €
06.02.02.03 / 5291000 und 5281000 Bundesstiftung	
Frühe Hilfen erhöhte Förderung durch Corona Aufholprogramm	101.429 € ³

³ Vorbehaltlich der Genehmigung eines bis zum 30.11.2021 zu stellenden Folgeantrags

Finanzielle Auswirkungen ☒ ja ☐ nein

Gesamtkosten der Maßnahme	jährliche Folgekosten	Finanzierung Eigenanteil	Finanzierung objektbezogene Einzahlungen	Abstimmung mit dem Kämmerer <input checked="" type="checkbox"/> ist erfolgt. <input type="checkbox"/> ist nicht erforderlich, da Haushaltsmittel im Haushaltsjahr zur Verfügung stehen.
269.800 € ab 2022 30.000 € (investiv) 2021	278.800			

Veranschlagung

<input type="checkbox"/> im Finanzplan	<input checked="" type="checkbox"/> im Ergebnisplan 2021 / 2022	<input type="checkbox"/> Nein	<input checked="" type="checkbox"/> Ja, mit 179.700 € 1.400.000 € 3.200.000 € 77.411 € 101.429 €	Kostenträger/ Investitionscode Sachkonto 06.03.01 / 5318800 06.01.01 / 5332001 06.01.01 / 5331000 06.02.02 / 5318000 06.02.02 / 5291000
--	--	-------------------------------	---	--

Klimaschutz

Klimarelevanz	Veränderungen CO ₂ -Emissionen	Übereinstimmung mit dem Zielen bzw. dem Zielkonzept der Stadt Siegen	Bestehen alternative Handlungsoptionen?
<input checked="" type="checkbox"/> Nein <input type="checkbox"/> Ja, positiv <input type="checkbox"/> Ja, negativ <input type="checkbox"/> Prüfbedarf	<input type="checkbox"/> erhebliche Reduktion <input type="checkbox"/> geringe Reduktion <input type="checkbox"/> geringe Erhöhung <input type="checkbox"/> erhebliche Erhöhung	<input type="checkbox"/> Ja <input type="checkbox"/> Nein <input type="checkbox"/> Unbekannt	<input type="checkbox"/> Nein <input type="checkbox"/> Ja
Erläuterung Klimarelevanz 			
Begründung (Veränderung / Übereinstimmung / Handlungsoptionen) 			

Im Auftrag

gez.

Andree Schmidt
Dezernent

Die Verwaltungsvorlage wurde im Rahmen eines Workflows durch die beteiligten Adressaten digital verifiziert und weitergegeben und ist ohne Unterschrift gültig.

VERWALTUNGSVORLAGE

Geschäftsbereich: 5
Bereich: Fachberatung / Verw. Kindertagesstätten
Bearbeitet von: Isabella Klempau

Siegen, 30.08.2021

Beratungsfolge: ☒ öffentlich ☐ nichtöffentlich

Jugendhilfeausschuss	16.09.2021
Haupt- und Finanzausschuss	06.10.2021
Rat	27.10.2021

Kurzbezeichnung:

Mittelbereitstellung für die Weiterführung des Brückenprojekts "Kinderbetreuung in besonderen Fällen für Kinder aus Flüchtlingsfamilien und vergleichbaren Lebenslagen" im Zeitraum 01.01.2022 - 31.12.2022

Beschlussvorschlag:

Der Rat der Universitätsstadt Siegen beschließt die Mittelbereitstellung in Höhe von 93.600,00 € für Personal- und Sachkosten auf 06020100/5019000 + 5281000 für die Weiterführung des Brückenprojektes in der Hüttenstr. 16c in Siegen-Geisweid ab 01.01.2022

Sachverhalt / Begründung:

Wie bereits in der Vorlage VL 247/2021 dargestellt, haben auch im Kindergartenjahr 2021/2022 im Stadtteil Geisweid insbesondere Flüchtlingskinder und Kinder aus osteuropäischen Ländern noch keinen Betreuungsplatz in einer Kindertageseinrichtung.

Diese Kinder haben einerseits einen Rechtsanspruch auf einen Betreuungsplatz in einer Kindertageseinrichtung und zudem wird bei zahlreichen Kindern durch das Gesundheitsamt ein Sprachförderbedarf festgestellt, da die Kinder vor der Einschulung stehen und nur ungenügende Deutschkenntnisse vorweisen. Das Schulamt spricht in diesen Fällen eine gesetzliche Verpflichtung unter Androhung von Bußgeldern aus, die Kinder an einem Sprachförderangebot teilnehmen zu lassen. Für das Sprachförderangebot sind die örtlichen Kindertageseinrichtungen zuständig, sofern die Kinder einen Kindergartenplatz haben. Sollte dies nicht der Fall sein, obliegt die Pflicht, ein solches Angebot bereitzustellen, dem örtlichen Jugendamt.

Der Landschaftsverband Westfalen-Lippe stellt ein Förderangebot für das Brückenprojekt zur Verfügung. Der Antrag für den vorgesehenen Zeitraum wird zum Ende des Jahres gestellt. Die Fördersumme beträgt voraussichtlich 93.600,00 € im Kalenderjahr.

Im Projekt soll für 15 Kinder mit 20 Stunden pro Woche ein Förderangebot bereitgestellt werden. Aktuell werden in dem Brückenprojekt 10 Kinder betreut. Es handelt sich insofern um die Fortführung des bereits begonnenen Projektes und damit ein lückenloses Förderangebot für die Kinder bis zum Schuleintritt in 2022.

Da eine Antragstellung beim Landschaftsverband erst gegen Ende des Jahres möglich ist und der Bewilligungsbescheid erfahrungsgemäß erst im ersten Drittel des neuen Jahres zugehen wird, ist die Bereitstellung der Mittel für Personal- und Sachkosten vorab notwendig, damit das Projekt zum Jahresbeginn (vor Bewilligung der Förderung) pünktlich starten bzw. lückenlos weiter geführt werden kann.

Finanzielle Auswirkungen ☒ ja ☐ nein

Gesamtkosten der Maßnahme	jährliche Folgekosten	Finanzierung Eigenanteil	Finanzierung objektbezogene Einzahlungen	Abstimmung mit dem Kämmerer <input checked="" type="checkbox"/> ist erfolgt. <input type="checkbox"/> ist nicht erforderlich, da Haushaltsmittel im Haushaltsjahr zur Verfügung stehen.
93.600,00 €				

Veranschlagung

<input type="checkbox"/> im Finanzplan	<input checked="" type="checkbox"/> im Ergebnisplan 2021	<input type="checkbox"/> Nein	<input checked="" type="checkbox"/> Ja, mit 93.600,00 €	Kostenträger/ Investitionscode 06020100 Sachkonto 5019000/5281000
--	---	-------------------------------	--	---

Klimaschutz

Klimarelevanz <input checked="" type="checkbox"/> Nein <input type="checkbox"/> Ja, positiv <input type="checkbox"/> Ja, negativ <input type="checkbox"/> Prüfbedarf	Veränderungen CO₂-Emissionen <input type="checkbox"/> erhebliche Reduktion <input type="checkbox"/> geringe Reduktion <input type="checkbox"/> geringe Erhöhung <input type="checkbox"/> erhebliche Erhöhung	Übereinstimmung mit dem Zielen bzw. dem Zielkonzept der Stadt Siegen <input type="checkbox"/> Ja <input type="checkbox"/> Nein <input type="checkbox"/> Unbekannt	Bestehen alternative Handlungsoptionen? <input type="checkbox"/> Nein <input type="checkbox"/> Ja
Erläuterung Klimarelevanz 			
Begründung (Veränderung / Übereinstimmung / Handlungsoptionen) 			

--

Im Auftrag

gez.

Andree Schmidt
Dezernent

Die Verwaltungsvorlage wurde im Rahmen eines Workflows durch die beteiligten Adressaten digital verifiziert und weitergegeben und ist ohne Unterschrift gültig.

VERWALTUNGSVORLAGE

Geschäftsbereich: 4, 5
Bereich: ZGW, Schulen
Bearbeitet von: Fr. Busch, Fr. Wieczorek, Fr. Uhr

Siegen, 16.09.2021

Beratungsfolge: ☒ öffentlich ☐ nichtöffentlich

Haupt- und Finanzausschuss **06.10.2021**

Rat **27.10.2021**

Kurzbezeichnung:

Bereitstellung einer außerplanmäßigen Verpflichtungsermächtigung und außerplanmäßiger Mittel zur Errichtung des temporären Containergebäudes an der Albert-Schweitzer-Schule

Beschlussvorschlag:

Der Rat der Universitätsstadt Siegen beschließt gemäß § 85 i. V. m. § 83 GO NRW die Bereitstellung einer außerplanmäßigen Verpflichtungsermächtigung in Höhe 1.540.000,00 € für die Maßnahme H030102105 – Albert-Schweitzer-Schule, Containerbau. Die Deckung erfolgt aus T120204084 - Kreisverkehr Schleifmühlchen -.

Der Rat der Universitätsstadt Siegen beschließt gemäß § 83 GO NRW die Bereitstellung außerplanmäßiger Mittel im Jahr 2021 in Höhe von 10.000 Euro für die Maßnahme H030102105 - Albert-Schweitzer-Schule, Containerbau Erweiterung -. Die Deckung erfolgt aus H130101000 – Stadtgärtnerei Neubau Sozialgebäude -.

Sachverhalt / Begründung:

In der Vorlage „Ausbau der Albert-Schweitzer-Schule zur Erfüllung des Raumbedarfs – kurzfristiges Erfordernis eines Containerbaus“ (Nr. 391/2021) wurde dargestellt, dass für die Albert-Schweitzer-Schule im Übergang bis zur endgültigen Erfüllung des Raumbedarfes einer dann vierzünftig geführten Ganztagsgrundschule ein Containergebäude erworben werden muss.

Diesem Beschlussvorschlag zum Erwerb eines Containergebäudes wurde in der Ratssitzung vom 23.06.2021 zugestimmt.

Aufgrund der Bau- und Lieferzeiten für die Containeranlage ist es erforderlich, das Vergabeverfahren bereits im 4. Quartal 2021 zu beginnen.

Hierzu ist eine außerplanmäßige Verpflichtungsermächtigung i. H. v. 1.540.000 € erforderlich. Die Deckung kann aus T120204084 - Kreisverkehr Schleifmühlchen - erfolgen, da diese Verpflichtungsermächtigung im Haushaltsjahr 2021 nicht mehr vollständig in Anspruch genommen wird.

Außerdem werden bereits in 2021 Auszahlungsmittel i. H. v. 10.000 € für vorbereitende Maßnahmen benötigt. Die Deckung kann aus H130101000 – Stadtgärtnerei Neubau Sozialgebäude - erfolgen, da diese Maßnahme in diesem Haushaltsjahr nicht mehr umgesetzt werden kann.

Finanzielle Auswirkungen ☒ ja ☐ nein

Gesamtkosten der Maßnahme	jährliche Folgekosten	Finanzierung Eigenanteil	Finanzierung objektbezogene Einzahlungen	Abstimmung mit dem Kämmerer
1.550.000,00 € 2021: rd. 10.000,00 € 2022: 1.540.000,00 €				<input checked="" type="checkbox"/> ist erfolgt. <input type="checkbox"/> ist nicht erforderlich, da Haushaltsmittel im Haushaltsjahr zur Verfügung stehen.

Veranschlagung

<input checked="" type="checkbox"/> im Finanzplan	<input type="checkbox"/> im Ergebnisplan	<input type="checkbox"/> Nein	<input checked="" type="checkbox"/> Ja, mit	Kostenträger/ Investitionscode
2022			H030102105: 1.550.000,00 €	01130200 Sachkonto 0978510 / 0978310

Klimaschutz

Klimarelevanz	Veränderungen CO ₂ -Emissionen	Übereinstimmung mit dem Zielen bzw. dem Zielkonzept der Stadt Siegen	Bestehen alternative Handlungsoptionen?
<input type="checkbox"/> Nein <input type="checkbox"/> Ja, positiv <input type="checkbox"/> Ja, negativ <input type="checkbox"/> Prüfbedarf	<input type="checkbox"/> erhebliche Reduktion <input type="checkbox"/> geringe Reduktion <input type="checkbox"/> geringe Erhöhung <input type="checkbox"/> erhebliche Erhöhung	<input type="checkbox"/> Ja <input type="checkbox"/> Nein <input type="checkbox"/> Unbekannt	<input type="checkbox"/> Nein <input type="checkbox"/> Ja
Erläuterung Klimarelevanz			
Begründung (Veränderung / Übereinstimmung / Handlungsoptionen)			

--

gez.

A. Schmidt
Dezernent

Die Verwaltungsvorlage wurde im Rahmen eines Workflows durch die beteiligten Adressaten digital verifiziert und weitergegeben und ist ohne Unterschrift gültig.

VERWALTUNGSVORLAGE

Geschäftsbereich: 4 und 5

Siegen, 11.10.2021

Bereich: 4/5-1 und 5/1-3

Bearbeitet von: Thomas Daschke, Patrick Zöller, Andree Schmidt

Beratungsfolge:

☒ öffentlich

☐ nichtöffentlich

Rat

27.10.2021

Kurzbezeichnung:

Bericht zum öffentlich geförderten Wohnungsbau in der Stadt Siegen

Beschlussvorschlag:

Der Rat der Universitätsstadt Siegen nimmt den Bericht zum öffentlich geförderten Wohnungsbau in der Universitätsstadt Siegen zur Kenntnis.

Sachverhalt / Begründung:

Der Rat der Stadt Siegen hat die Verwaltung in seiner Sitzung am 23.06.2021 beauftragt, im 3. Quartal 2021 einen Bericht vorzulegen, in dem u. a. folgende Fragen beantwortet werden sollen:

- Wie viele öffentlich geförderte Wohnungen gibt es in Siegen?
- Wie viele davon sind seniorengerecht / barrierefrei / rollstuhlgeeignet? Wie lange läuft deren Restbindungszeit?
- Wer sind die Anbieter dieser geförderten Wohnungen (Privatpersonen, Gesellschaften, ...)?
- Wie viele Wohnberechtigungsscheine wurden ausgestellt? Wie viele davon an über 60-jährige?
- Wie viele öffentlich geförderte Wohnungen sind in dem letzten Kalenderjahr gebaut worden? Wie hoch ist die Summe der abgerufenen Fördermittel?

In der Ratssitzung am 22.09.2021 wurde vom federführenden Geschäftsbereich 5 auf die Einbringung des Berichtes zur Sitzung am 27.10.2021 hingewiesen. Die bereits in die Antragsberatung am 23.06.2021 eingebrachten Informationen werden nachstehend aktualisiert schriftlich dem Rat zur Kenntnis gegeben. Gemäß Beschluss wird dieser Bericht dann jährlich in der ersten Ratssitzung des 2. Quartals fortgesetzt:

- Anzahl öffentlich geförderte Wohnungen in der Stadt Siegen:

2.723 (Stand 31.12.2020)

- Anzahl seniorengerechter/barrierefreier/rollstuhlgeeigneter Wohnungen davon in der Stadt Siegen:

228 Wohnungen gelten als altengrechte, seniorengerechte und barrierefreie Wohnungen bzw. als Wohnung für psychisch beeinträchtigte Menschen

- davon gelten 130 Wohnungen nicht mehr als Altenwohnungen (Zweckbindungs-ende) und müssen dementsprechend nicht mehr altersgerecht belegt werden
- 25 Wohnungen gelten als behindertengerecht (Bethel-Einrichtung)

- Dauer der Restbindungszeiten:

Die Restbindungszeit ist abhängig davon, wann das jeweilige Objekt gefördert und welcher Zweckbindungszeitraum gewählt wurde. Objekte, die vor 2002 gefördert wurden, bleiben bis zur vollständigen Rückzahlung der öffentlichen Mittel in der Bindung. Hier besteht jedoch die Möglichkeit, das Bindungsende durch eine vorzeitige vollständige Rückzahlung der öffentlichen Mittel zu verkürzen. Die „Nachwirkungsfrist“ beträgt in diesem Fall in der Regel 10 Jahre (jeweils zum 31.12.).

Bei Förderungen ab 2002 kann der Zeitraum der Zweckbindung von 15, 25 und 30 Jahren gewählt werden. Eine vorzeitige vollständige Rückzahlung der öffentlichen Mittel verkürzt das Ende der Zweckbindung nicht.

- Anbieter von gefördertem Wohnraum:

Es handelt sich hauptsächlich um Wohnungsbaugenossenschaften und private (Wohnungs-) Bauunternehmen sowie wohlfahrtsverbandliche Organisationen, wie z. B. Bethel e.V., Arbeiterwohlfahrt und Diakonie.

- Anzahl der Wohnberechtigungsscheine:

238 Wohnberechtigungsscheine wurden ausgestellt (Stand 31.12.2020)
Davon wurden 37 an über 60-jährige Personen ausgestellt.

- Anzahl der im letzten Kalenderjahr öffentlich gefördert neu entstandenen Wohnungen:

5 (Stand 31.12.2020)

- Summe der abgerufenen Fördermittel:

560.000,00 €

Zwecks Vermeidung von Wiederholungen wird auf den Sachstandsbericht zum öffentlich geförderten Wohnungsbau in Siegen mit der Vorlage Nr. 2947/2020 im vergangenen Jahr sowie auf die Beantwortung der Anfrage 55/2021 zur Vermarktung von Grundstücken für sozialen Wohnungsbau der Fraktion DIE LINKE im August diesen Jahres verwiesen.

Es ist vorgesehen, im Bericht des Jahres 2022 erneut die Zahlen vom Kreis Siegen-Wittgenstein einzuholen (Förderbudget, abgerufene Mittel, auslaufende Bindungen in den nächsten Jahren etc.).

Finanzielle Auswirkungen ☒ ja ☐ nein

Gesamtkosten der Maßnahme	jährliche Folgekosten	Finanzierung Eigenanteil	Finanzierung objektbezogene Einzahlungen	Abstimmung mit dem Kämmerer <input type="checkbox"/> ist erfolgt. <input type="checkbox"/> ist nicht erforderlich, da Haushaltsmittel im Haushaltsjahr zur Verfügung stehen.
sind noch zu ermitteln				

Veranschlagung

<input type="checkbox"/> im Finanzplan	<input type="checkbox"/> im Ergebnisplan	<input type="checkbox"/> Nein	<input type="checkbox"/> Ja, mit	Kostenträger/ Investitionscode Sachkonto
--	--	-------------------------------	----------------------------------	--

Klimaschutz

Klimarelevanz	Veränderungen CO ₂ -Emissionen	Übereinstimmung mit dem Zielen bzw. dem Zielkonzept der Stadt Siegen	Bestehen alternative Handlungsoptionen?
<input checked="" type="checkbox"/> Nein <input type="checkbox"/> Ja, positiv <input type="checkbox"/> Ja, negativ <input type="checkbox"/> Prüfbedarf	<input type="checkbox"/> erhebliche Reduktion <input type="checkbox"/> geringe Reduktion <input type="checkbox"/> geringe Erhöhung <input type="checkbox"/> erhebliche Erhöhung	<input type="checkbox"/> Ja <input type="checkbox"/> Nein <input type="checkbox"/> Unbekannt	<input type="checkbox"/> Nein <input type="checkbox"/> Ja
Erläuterung Klimarelevanz 			
Begründung (Veränderung / Übereinstimmung / Handlungsoptionen) 			

Im Auftrag

gez.

Andree Schmidt
Dezernent

Die Verwaltungsvorlage wurde im Rahmen eines Workflows durch die beteiligten Adressaten digital verifiziert und weitergegeben und ist ohne Unterschrift gültig.

VERWALTUNGSVORLAGE

Geschäftsbereich: 1
Bereich: Büro des Bürgermeisters
Bearbeitet von: Frau Mürker

Siegen, 22.10.2021

Beratungsfolge: ☒ öffentlich ☐ nichtöffentlich

Rat **27.10.2021**

Kurzbezeichnung:

Nachbesetzung verschiedener Ausschüsse

Beschlussvorschlag:

Der Rat der Universitätsstadt Siegen wählt

1. in den Bezirksausschuss V - Siegen-West - Herrn Gerhard Alfes (s. B.) als stellvertretendes Mitglied (beratend)
2. in den Ausschuss für Soziales, Familien und Senioren Herrn Sören Schuppert (s. B.) als ordentliches Mitglied
3. in den Ausschuss für Stadtentwicklung, Wirtschaftsförderung, Stadthallen und Liegenschaften Herrn Patrick Schulz (s. B.) auf Position 2 der Vertretungsliste
4. in den Jugendhilfeausschuss Herrn Sören Schuppert (s. B.) als beratendes Mitglied (stellvertretend)
5. in den Bezirksausschuss III (Siegen-Ost) Herrn Jannik Krüger als beratendes Mitglied (stellvertretend)
6. in den Bezirksausschuss IV (Siegen-Mitte) Herrn Kenny Alexander Schulz (s. B.) als ordentliches Mitglied, Herrn Georg Frank Hoffmann (s. B.) als stellvertretendes Mitglied und Herrn Patrick Schulz (s. B.) auf Position 2 der Vertretungsliste
7. in den Arbeitskreis Märkte Herrn André Gieseler (s. B.) als stellvertretendes Mitglied
8. in den Ausschuss für Feuerschutz, Sicherheit und Ordnung Herrn Kürsat Özcan (s. B.) als stellvertretendes Mitglied

Sachverhalt / Begründung:

zu 1. bis 7. Die Volt-Fraktion bittet um Nachbesetzung für Herrn Christian Welter.

zu 8. Die CDU-Fraktion bittet um Nachbesetzung für Herrn Ulrich Schwunk.

gez.

Steffen Mues
Bürgermeister

Die Verwaltungsvorlage wurde im Rahmen eines Workflows durch die beteiligten Adressaten digital verifiziert und weitergegeben und ist ohne Unterschrift gültig.

VERWALTUNGSVORLAGE

Geschäftsbereich: 1
Bereich: Sitzungsdienst
Bearbeitet von: Frau Mürker

Siegen, 26.10.2021

Beratungsfolge: ☒ öffentlich ☐ nichtöffentlich

Rat **27.10.2021**

Kurzbezeichnung:

Nachbesetzung verschiedener Ausschüsse

Beschlussvorschlag:

Der Rat der Universitätsstadt Siegen wählt

1. in den Ausschuss für Schule und Bildung Frau Elisabeth Nüßing als ordentliches Mitglied
2. in den Sport- und Bäderausschuss Frau Clara Gérard als ordentliches Mitglied
3. in den Ausschuss für Stadtentwicklung, Wirtschaftsförderung, Stadthallen und Liegenschaften Herrn Anselm Champollion als ordentliches Mitglied
4. in den Bezirksausschuss I (Siegen-Geisweid) Herrn Thomas Reppel als ordentliches Mitglied
5. in den Bezirksausschuss V (Siegen-West) Frau Elisabeth Nüßing als ordentliches Mitglied
6. in den Ausschuss für Schule und Bildung Frau Clara Gérard als stellvertretendes Mitglied
7. in den Bezirksausschuss II - Siegen-Weidenau - Frau Janina Singh als ordentliches Mitglied.

Sachverhalt / Begründung:

Zu 1.

Die Fraktion Bündnis 90/Die Grünen bittet um Nachbesetzung für Herrn Martin Heilmann.

Zu 2.und 6.

Die Fraktion Bündnis 90/Die Grünen bittet um Nachbesetzung für Herrn Jochen Haardt.

Zu 3.und 5.

Die Fraktion Bündnis 90/Die Grünen bittet um Nachbesetzung für Frau Angela Jung.

Zu 4.

Die Fraktion Bündnis 90/Die Grünen bittet um Nachbesetzung für Herrn Jürgen Schulz.

Zu 7.

Die Fraktion Bündnis 90/Die Grünen bittet um Nachbesetzung für Frau Laura Kraft.

gez.

Steffen Mues
Bürgermeister

Die Verwaltungsvorlage wurde im Rahmen eines Workflows durch die beteiligten Adressaten digital verifiziert und weitergegeben und ist ohne Unterschrift gültig.

VERWALTUNGSVORLAGE

Geschäftsbereich: 1
Bereich: Büro des Bürgermeisters
Bearbeitet von: Frau Munker / Herrn Werthenbach

Siegen, 12.10.2021

Beratungsfolge: ☒ öffentlich ☐ nichtöffentlich

Rat **27.10.2021**

Kurzbezeichnung:

Sitzungstermine für Rat und Haupt- und Finanzausschuss 2022

Beschlussvorschlag:

Der Rat der Universitätsstadt Siegen bestätigt nachstehende Sitzungstermine für das Jahr 2022:

HFA	RAT
16.02.2022	02.03.2022 (Haushalt)
30.03.2022	06.04.2022
Osterferien 11. bis 22.04.2022	
04.05.2022	11.05.2022
08.06.2022	15.06.2022
Sommerferien 04.07. bis 09.08.2022	
31.08.2022	14.09.2022
28.09.2022	
Herbstferien 03 bis 14.10.2022	
	19.10.2022
02.11.2022	09.11.2022
07.12.2022	21.12.2022

Sachverhalt / Begründung:

Die Sitzungstermine für Rat / Haupt- und Finanzausschuss werden im Voraus festgelegt.

Als Anlage ist auch der Entwurf des Sitzungskalenders für die Bezirks- und Fachausschüsse beigelegt. Dieser wird nach Absprache mit den Vorsitzenden ebenfalls als Leitlinie festgelegt. Bei der Aufstellung des Kalenders wurden die Gepflogenheiten der vergangenen Jahre (Sitzungstag, Sitzungshäufigkeit, usw.) nach Möglichkeit berücksichtigt.

Selbstverständlich bleibt es den Ausschussvorsitzenden überlassen, bei Beratungsbedarf weitere Sitzungen anzusetzen.

gez.

Steffen Mues
Bürgermeister

Die Verwaltungsvorlage wurde im Rahmen eines Workflows durch die beteiligten Adressaten digital verifiziert und weitergegeben und ist ohne Unterschrift gültig.

Anlage(n):

1. [Kalender 2022](#)

Kalender 2022

Stand: 15.10.2021

Januar	Februar	März	April	Mai	Juni	Juli	August	September	Oktober	November	Dezember
1 Sa Neujahr	1 Di KA	1 Di Fraktion	1 Fr	1 So Tag der Arbeit	1 Mi IR	1 Fr	1 Mo	1 Do ASWSL	1 Sa	1 Di Allerheiligen	1 Do ASWSL
2 So	2 Mi SpBA	2 Mi Rat Haushalt	2 Sa	2 Mo Fraktion	2 Do ASFO	2 Sa	2 Di	2 Fr	2 So	2 Mi HFA/VergabeA	2 Fr BetriebsA
3 Mo	3 Do AFSo	3 Do	3 So	3 Di VergabeA	3 Fr	3 So	3 Mi	3 Sa	3 Mo Tag der Dt. Einheit	3 Do Bez. I + II	3 Sa
4 Di	4 Fr	4 Fr	4 Mo Fraktion	4 Mi HFA/Florian	4 Sa	4 Mo	4 Do	4 So	4 Di	4 Fr	4 So
5 Mi	5 Sa	5 Sa	5 Di	5 Do ASB	5 So	5 Di	5 Fr	5 Mo Fraktion	5 Mi	5 Sa	5 Mo Fraktion
6 Do Heilige Drei Könige	6 So	6 So	6 Mi Rat	6 Fr	6 Mo Pfingstmontag	6 Mi VergabeA	6 Sa	6 Di ASB	6 Do	6 So	6 Di VerkA/VergabeA
7 Fr	7 Mo Fraktion	7 Mo Fraktion	7 Do	7 Sa	7 Di Fraktion	7 Do	7 So	7 Mi ASFS	7 Fr	7 Mo Fraktion	7 Mi HFA
8 Sa	8 Di AfUKE	8 Di ASB	8 Fr	8 So	8 Mi HFA	8 Fr	8 Mo	8 Do JHA	8 Sa	8 Di Bez. III + IV	8 Do IR
9 So	9 Mi BauA	9 Mi ASFS	9 Sa	9 Mo Fraktion	9 Do	9 Sa	9 Di	9 Fr	9 So	9 Mi Rat	9 Fr
10 Mo	10 Do ASWSL/RPA	10 Do JHA	10 So	10 Di VerkA	10 Fr	10 So	10 Mi	10 Sa	10 Mo	10 Do Gedenken Synagoge Bez. V + VI	10 Sa
11 Di	11 Fr	11 Fr	11 Mo	11 Mi Rat	11 Sa	11 Mo	11 Do	11 So	11 Di	11 Fr	11 So
12 Mi	12 Sa	12 Sa	12 Di	12 Do	12 So	12 Di	12 Fr	12 Mo Fraktion	12 Mi	12 Sa	12 Mo
13 Do	13 So	13 So	13 Mi	13 Fr	13 Mo Fraktion	13 Mi BauA bei Bedarf	13 Sa	13 Di	13 Do	13 So	13 Di
14 Fr	14 Mo Fraktion	14 Mo Fraktion	14 Do	14 Sa	14 Di	14 Do	14 So	14 Mi Rat	14 Fr	14 Mo Fraktion	14 Mi
15 Sa	15 Di VerkA/VergabeA	15 Di AfUKE	15 Fr Karfreitag	15 So	15 Mi Rat	15 Fr	15 Mo Fraktion	15 Do IR	15 Sa	15 Di ASB	15 Do
16 So	16 Mi HFA	16 Mi BauA	16 Sa	16 Mo Fraktion	16 Do Fronleichnam	16 Sa	16 Di KA	16 Fr BetriebsA	16 So	16 Mi ASFS	16 Fr Gedenken Dicker Turm
17 Mo	17 Do IR	17 Do ASWSL	17 So	17 Di AfUKE	17 Fr	17 So	17 Mi SpBA	17 Sa	17 Mo Fraktion	17 Do JHA	17 Sa
18 Di Bez. I + II	18 Fr	18 Fr BetriebsA	18 Mo Ostermontag	18 Mi BauA	18 Sa	18 Mo	18 Do AFSo	18 So	18 Di VerkA	18 Fr	18 So
19 Mi BauA Bez. V	19 Sa	19 Sa	19 Di	19 Do ASLWS	19 So	19 Di VergabeA bei Bedarf	19 Fr	19 Mo Fraktion	19 Mi Rat	19 Sa	19 Mo
20 Do Bez. III + IV	20 So	20 So	20 Mi	20 Fr	20 Mo Fraktion	20 Mi	20 Sa	20 Di AfUKE	20 Do ASWSL	20 So	20 Di Fraktion
21 Fr	21 Mo	21 Mo	21 Do	21 Sa	21 Di	21 Do	21 So	21 Mi BauA	21 Fr	21 Mo Fraktion	21 Mi Rat
22 Sa	22 Di	22 Di VergabeA	22 Fr	22 So	22 Mi	22 Fr SenBeirat	22 Mo Fraktion	22 Do ASWSL	22 Sa	22 Di KA	22 Do
23 So	23 Mi	23 Mi	23 Sa	23 Mo Fraktion	23 Do JHA	23 Sa	23 Di AfUKE	23 Fr	23 So	23 Mi SpBA	23 Fr
24 Mo Fraktion	24 Do Altweiber	24 Do	24 So	24 Di SpBA	24 Fr BetriebsA	24 So	24 Mi BauA	24 Sa	24 Mo Fraktion	24 Do AFSo	24 Sa Heiligabend
25 Di ASB/VergabeA	25 Fr	25 Fr	25 Mo Fraktion	25 Mi KA	25 Sa	25 Mo	25 Do	25 So	25 Di AfUKE	25 Fr	25 So 1. Weihnachtstag
26 Mi ASFS Bez. VI	26 Sa	26 Sa	26 Di AfUKE	26 Do Christi Himmelfahrt	26 So Festsitzung Rubenspreis	26 Di	26 Fr	26 Mo Fraktion	26 Mi BauA/IR	26 Sa	26 Mo 2. Weihnachtstag
27 Do JHA	27 So	27 So	27 Mi BauA/IR	27 Fr	27 Mo	27 Mi	27 Sa BetriebsA	27 Di VergabeA	27 Do RPA	27 So	27 Di
28 Fr	28 Mo Rosenmontag	28 Mo	28 Do ASWSL	28 Sa	28 Di BauA	28 Do	28 So	28 Mi HFA	28 Fr	28 Mo Fraktion	28 Mi
29 Sa		29 Di	29 Fr	29 So	29 Mi	29 Fr	29 Mo Fraktion	29 Do	29 Sa	29 Di AfUKE	29 Do
30 So		30 Mi HFA	30 Sa	30 Mo Fraktion	30 Do	30 Sa	30 Di VerkA/VergabeA	30 Fr	30 So	30 Mi BauA	30 Fr
31 Mo Fraktion		31 Do		31 Di VerkA/VergabeA		31 So	31 Mi HFA		31 Mo		31 Sa Silvester

VERWALTUNGSVORLAGE

Geschäftsbereich: 1
Bereich: Büro des Bürgermeisters
Bearbeitet von: Frau Munker / Herrn Werthenbach

Siegen, 12.10.2021

Beratungsfolge: ☒ öffentlich ☐ nichtöffentlich

Rat **27.10.2021**

Kurzbezeichnung:

Unterrichtung des Rates über die Ausführung von Beschlüssen

Beschlussvorschlag:

Der Rat der Universitätsstadt Siegen nimmt den Umsetzungsstand zur Kenntnis und erklärt die entsprechend gekennzeichneten Beschlüsse für erledigt.

Sachverhalt / Begründung:

Der Rat der Universitätsstadt Siegen hat mit Beschluss vom 09.02.2011 die Verwaltung beauftragt, halbjährlich, jeweils vor den Oster- und Herbstferien, den Rat in Form einer schriftlichen Vorlage über noch nicht oder noch nicht vollständig ausgeführte Beschlüsse des Rates zu unterrichten.

Die Fortschreibung der letzten Liste ist als Anlage beigelegt.

Finanzielle Auswirkungen ☐ ja ☐ nein

Gesamtkosten der Maßnahme	jährliche Folgekosten	Finanzierung Eigenanteil	Finanzierung objektbezogene Einzahlungen	Abstimmung mit dem Kämmerer <input type="checkbox"/> ist erfolgt. <input type="checkbox"/> ist nicht erforderlich, da Haushaltsmittel im Haushaltsjahr zur Verfügung stehen.

Veranschlagung

<input type="checkbox"/> im Finanzplan	<input type="checkbox"/> im Ergebnisplan	<input type="checkbox"/> Nein	<input type="checkbox"/> Ja, mit	Kostenträger/ Investitionscode
				Sachkonto

Klimaschutz

Klimarelevanz <input type="checkbox"/> Nein <input type="checkbox"/> Ja, positiv <input type="checkbox"/> Ja, negativ <input type="checkbox"/> Prüfbedarf	Veränderungen CO₂-Emissionen <input type="checkbox"/> erhebliche Reduktion <input type="checkbox"/> geringe Reduktion <input type="checkbox"/> geringe Erhöhung <input type="checkbox"/> erhebliche Erhöhung	Übereinstimmung mit dem Zielen bzw. dem Zielkonzept der Stadt Siegen <input type="checkbox"/> Ja <input type="checkbox"/> Nein <input type="checkbox"/> Unbekannt	Bestehen alternative Handlungsoptionen? <input type="checkbox"/> Nein <input type="checkbox"/> Ja
Erläuterung Klimarelevanz <div style="height: 80px;"></div>			
Begründung (Veränderung / Übereinstimmung / Handlungsoptionen) <div style="height: 100px;"></div>			

gez.

Steffen Mues
Bürgermeister

Die Verwaltungsvorlage wurde im Rahmen eines Workflows durch die beteiligten Adressaten digital verifiziert und weitergegeben und ist ohne Unterschrift gültig.

Zuständig	Beschluss vom	Herkunft	Betreff	Erledigt
4/1			Haushalt 2013 - Gestaltung Siegufer	
Beschluss	Der Rat der Stadt Siegen beschließt die konkrete Bepanung des Teilstücks der Sieg/des Siegufers vom Apollo-Theater bis zum Effertsufer im Sinne freier und begehbarer Siegufer im Jahr 2012. Dafür werden 10.000 Euro zusätzlich im Haushalt 2013 eingestellt			
Informationen	<p>Ende 2019 wurde mit einem Grundstückseigentümer am Siegufer, Einigkeit über den Ausbau einer Teilfläche des Grundstücks Gem. Siegen, Flur 30, Parzelle Nr. 659, und die Inanspruchnahme dieser als Fuß- und Radweg erzielt. Für die Umsetzung der Wegeverbindung nur im Bereich o.g. Parzelle sind für Baumaßnahmen nach vorliegendem Angebot 20.121,71 Euro brutto (geplant bislang 10.000,00 Euro) zu veranschlagen. Zusätzlich zu diesen Kosten werden Mittel für den weiteren Wegebau und die Beleuchtung des Weges benötigt.</p> <p>Mit Vorlage Nr. 2916/2020 wurde in der Ratssitzung am 06.05.2020 verwaltungsseitig empfohlen, das Vorhaben aufgrund der unverhältnismäßigen Kosten und Risiken nicht weiter zu verfolgen. Die Vorlage wurde mit der Aufforderung zurückgezogen, weitere Optimierungen zu eruieren</p>			
Aktueller Sachstand	<p>Optimierungen für einen Fuß- und Radweg entlang der Sieg zwischen Apollo-Theater und Berliner Straße können nur interdisziplinär betrachtet werden. Ob die Optimierungen möglich sind soll durch eine Machbarkeitsstudie noch überprüft werden. Die Machbarkeitsstudie muss extern erfolgen, da die Verwaltung die notwendigen Fachdisziplinen wie Gewässer- und Naturschutz in Verbindung mit dem Wegebau unter Berücksichtigung einer Abwägung von pro und contra nicht abdecken kann.</p> <p>Aktuell ist durch verschiedene Fraktionen beantragt, dass die Verwaltung eine Machbarkeitsstudie zur Etablierung von Sieguferwegen in Auftrag geben möge. Die Beschlussfassung darüber erfolgt am 27.10.2021.</p>			

Zuständig	Beschluss vom	Herkunft	Betreff	Erledigt
4/1	19.02.2014	2195/2013	Barrierefreier Ausbau der städtischen Gesamtschulen	✓
Beschluss	<p>Der Rat der Universitätsstadt Siegen beschließt vorbehaltlich der Mittelbereitstellung in der Finanzplanung 2014 – 2016 die folgenden Maßnahmen: 1. Die Bertha-von-Suttner-Gesamtschule wird auf Basis der in Ziffer 2.1 genannten Maßnahmen rollstuhlgerecht barrierefrei ausgebaut. Die Umsetzung erfolgt in 3 Bauabschnitten (Standort Kolpingstraße, Standort Giersbergstraße, Sporthallen) im Zeitraum 2014 bis 2016. Hierfür werden im Haushaltsjahr 2014 Haushaltsmittel in Höhe von 303.000 €, im Haushaltsjahr 2015 Haushaltsmittel in Höhe von 476.000 € und im Haushaltsjahr 2016 Haushaltsmittel in Höhe von 145.000 € bereitgestellt. 2. An der Gesamtschule Eiserfeld wird ein Aufzug mit drei Haltestellen außen am Trakt B eingebaut. Die Umsetzung erfolgt in 2014. Hierfür werden im Haushaltsjahr 2014 Haushaltsmittel in Höhe von 145.000 € bereitgestellt. Der darüber hinausgehende rollstuhlgerechte barrierefreie Ausbau der Gesamtschule Eiserfeld erfolgt in nachfolgenden Haushaltsjahren.</p>			
Informationen	<p>Bertha-von-Suttner-Gesamtschule: Der 1. Bauabschnitt (Kolpingstraße) ist fertiggestellt.</p> <p>02/2018: Mit Vorlage Nr. 1731/2018 wurde die Finanzierung des 2. BA am 21.02.2018 im Rat beschlossen. Die erforderlichen Planungsarbeiten werden in 2018 beauftragt und vergeben werden. Die Baudurchführung soll in 2019/2020 erfolgen.</p> <p>Der 3. Bauabschnitt beinhaltet Maßnahmen an der alten und der neuen Sporthalle der Gesamtschule Siegen, Kolpingstraße. Entwurf und zeitliche Umsetzung werden dem Bauausschuss mit einer Vorlage vorgestellt.</p> <p>Gesamtschule Eiserfeld: Teilstandort Talsbachstraße: - Verbindungsrampe zwischen Alt- und Neubau in der Außenanlage 2017 erledigt - Aufzug Trakt B wurde im Jahr 2017 eingebaut und fertiggestellt. - Aufzug Trakt A wurde zum Schuljahresbeginn 2020/2021 in Betrieb genommen. Damit sind die Maßnahmen des 2. Bauabschnitts abgeschlossen.</p>			
Aktueller Sachstand	Die barrierefreien Ausbaurbeiten sind bis auf wenige kleine Restarbeiten erledigt.			

Zuständig	Beschluss vom	Herkunft	Betreff	Erledigt
5/4	10.05.2017	1297/2017	Außerunterrichtliche Ganztags- und Betreuungsangebote im Primarbereich – Entwicklung der Anmeldezahlen und der Raumsituation	✓
Beschluss	Der Rat der Universitätsstadt Siegen nimmt den Sachstandsbericht zur Entwicklung der Anmeldezahlen zu den Betreuungsprogrammen „Schule von acht bis eins“ und „Dreizehn plus“ und der Raumsituation zur Kenntnis und beschließt die Handlungsempfehlungen gemäß Vorlage			
Informationen	<p>Die Handlungsempfehlungen werden umgesetzt.</p> <p>An der Grundschule auf dem Hubenfeld wird der ehemalige Physikraum als Betreuungsraum genutzt, die Renovierung des Chemieraums als Fachraum für Sachunterricht ist erfolgt.</p> <p>Hinsichtlich der Umsetzung und Finanzierung der Baumaßnahmen an der Jung-Stilling-Schule im Rahmen des Kommunalinvestitionsförderungsgesetzes (KInvFG) hat der Rat nach Beratung in den Fachausschüssen am 21.11.2018 die notwendigen Beschlüsse gefasst.</p> <p>Der Rat wurde am 09.07.2019 in nichtöffentlicher Sitzung über die gestiegenen geschätzten Gesamtkosten und die dadurch veränderte Bildung von Bauabschnitten informiert.</p>			

Zuständig	Beschluss vom	Herkunft	Betreff	Erledigt
4/6 / STM	20.12.2017	Politik	Baumwipfelpfad und Premiumwanderweg	
Beschluss	Die Stadtverwaltung wird beauftragt, die Anlage eines Baumwipfelpfades mit der Schaffung einer Aussichtsplattform, z. B. im Bereich Wellersberg, zu prüfen und Erkundigungen über Zuschussmöglichkeiten einzuholen (Beispiele: Baumwipfelpfade mit Aussichtsplattformen in Waldbröl und an der Saarschleife)Die Stadtverwaltung wird beauftragt, die Anlage eines Premium-Wanderweges (siehe auch www.wanderinstitut.de) im Bereich Tiergarten/Trupbacher Heide als Rundwanderweg zu prüfen und die Kosten inklusive etwaiger Zertifizierungsverfahren zu ermitteln.			
Informationen	<p>Der Verlauf des Wanderweges Tiergarten/Trupbacher Heide wurde mit allen beteiligten Akteuren abgestimmt. Derzeit wird das Benehmensverfahren durch den SGV durchgeführt. Danach erfolgt die Markierung bzw. noch kleinteilige Wegebaumaßnahmen durch die Abteilung 4/6. Die Federführung liegt bei der Stadtmarketing Siegen GmbH.</p> <p>Ergänzend wird darauf hingewiesen, dass aktuell auch die Klärung des Wegeverlaufs inklusive der Abstimmung mit den Grundstückseigentümern zur Fortsetzung des Natursteiges Sieg bis zur Siegquelle erfolgt. Die Federführung liegt hier beim Kreis Siegen-Wittgenstein/TVSW.</p>			
Aktueller Sachstand	<p>Es konnte bisher nicht in allen Fällen Benehmen mit den Grundstückseigentümern im geplanten Wegeverlauf hergestellt werden. Zum Teil wurden alternative Wegeführungen erarbeitet, in einzelnen Fällen laufen noch Gespräche mit beteiligten Grundstückseigentümern, um das Benehmen herzustellen. Die Verwaltung ist zuversichtlich, dass das Verfahren in den nächsten Monaten abgeschlossen und die Wegeführung im Bereich Wellersberg / Trupbacher Heide im Frühjahr 2022 ausgezeichnet werden kann.</p> <p>Es wurden und werden verschiedene Standorte für eine Aussichtsplattform bzw. einen Aussichtsplattturm geprüft. Für einen favorisierten Standort laufen derzeit Vorprüfungen.</p>			

Zuständig	Beschluss vom	Herkunft	Betreff	Erledigt
GBL 3	20.12.2017	Politik	Ausweitung der Aktivitäten der KEG, Kommunale Entwicklungsgesellschaft Siegen mbH	
Beschluss	Der Rat der Universitätsstadt Siegen beschließt: Die Verwaltung wird beauftragt, in Zusammenarbeit mit der Geschäftsführung und dem Aufsichtsrat der KEG ein Konzept zu entwickeln, mit dem die Aktivitäten der KEG entsprechend des Gegenstandes der Gesellschaft ausgeweitet werden. Dieses soll dem Rat vor der Sommerpause 2018 zur Beschlussfassung vorgelegt werden.			
Informationen	<p>Die angesprochenen Problemfelder (kommunal- und vergaberechtlichen Prüfung sowie steuerrechtliche Überprüfung) wurden bis auf eine gesellschaftsrechtliche Prüfung sukzessive abgearbeitet. Ebenso wie die vergaberechtliche Prüfung weist die steuerrechtliche Prüfung auf Unwägbarkeiten insbesondere im Zusammenhang mit einer eventuell bestehenden Organschaft und im Zusammenhang mit der Änderung des Umsatzsteuerrechts (§ 2b) hin.</p> <p>Als Ergebnis eines ersten, am 15.01.2020 durchgeführten Workshops kann festgehalten werden, dass die Erweiterung der bestehenden bzw. die Übernahme neuer Geschäftsfelder sukzessive (projektbezogen) erfolgen soll. Von der Terminierung weiterer Workshops hat der Aufsichtsrat abgesehen.</p> <p>Bis auf die in o.a. Beschluss genannten Geschäftsfelder „Erschließung von Gewerbegebieten“ und „Verwaltung und Vermarktung von städtischem Grundbesitz“ hat die KEG ihre bisherige Kernkompetenz um die Geschäftsfelder „Bau von Kindertageseinrichtungen“, „Schaffung von sozialem Wohnraum“ und „Schaffung von Wohnraum für Studierende“ erweitert.</p> <p>Aktuell stehen sieben zusätzliche (Groß-)Projekte auf der Agenda, welche, die entsprechenden Beschlüsse der zuständigen Gremien vorausgesetzt, sukzessive umgesetzt werden sollen. Damit einher geht eine Aufstockung des Personals.</p>			
Aktueller Sachstand	Mit dem Umbau des Bahnhofes Weidenau und den dann gegebenen Arbeitsplatzkapazitäten ist ein weiterer Meilenstein in Angriff genommen worden.			

Zuständig	Beschluss vom	Herkunft	Betreff	Erledigt
1/2	21.11.2018		Parkraumbewirtschaftung	
Beschluss				
Informationen		<p>Der Beschluss des Rates wurde in Teilen umgesetzt. Mit der 2. Änderungssatzung zur Gebührenordnung für Parkscheinautomaten im Gebiet der Stadt Siegen vom 09.10.2019 wurden die beschlossenen Tarife und Zonen umgesetzt bzw. festgelegt. Die Anschaffung der für die Ausweitung der Parkzonen erforderlichen Parkscheinautomaten ist noch nicht erfolgt. Für die Besucher des Museums wurde eine Erstattungsregelung für Parkgebühren gefunden. Die Möglichkeit zum „Handy-Parken“ konnte zum 01.10.2019 realisiert werden. Die Tarife für Dauerparker wurden umgesetzt, ein Verweis der Dauerparker auf unattraktivere Stellplätze ist mit der derzeitigen Erfassungstechnik nicht möglich. Zur Implementierung eines Sensorsystems laufen Gespräche mit potentiellen Anbietern.</p> <p>Eine umfangreiche Vorlage zu einer sinnvollen Bündelung des gesamten Aufgabengebietes der zurzeit noch in vielen verschiedenen Abteilungen angesiedelten Aufgaben, die u.a. auch die Parkscheinautomatenbeschaffung betreffen, wurde zwischenzeitlich erstellt und befindet sich im Geschäftsgang.</p>		
Aktueller Sachstand		Die Bündelung der Aktivitäten zur Parkraumbewirtschaftung ist inzwischen erfolgt und liegt bei 4/1.		

Zuständig	Beschluss vom	Herkunft	Betreff	Erledigt
2/2-3	06.03.2019	Politik	Abbiegeassistenten zur Nachrüstung und bei Neuanschaffung städtischer Fahrzeuge	
Beschluss	Die Verwaltung wird beauftragt, bei Neuanschaffungen von LKW und anderen Großfahrzeugen für die Stadt Siegen und deren Eigenbetriebe einen Abbiegeassistenten in das Leistungsverzeichnis aufzunehmen. Die bestehende Flotte soll sukzessive mit Abbiegeassistenten nachgerüstet werden. Die Verwaltung wird zudem beauftragt, in Gespräche mit den Verkehrsbetrieben Westfalen-Süd GmbH einzutreten mit dem Ziel, die VWS-Busflotte ebenfalls mit Abbiegeassistenten auszustatten. Hierzu gibt es seit 2019 ein Programm des Bundesministeriums für Verkehr und digitale Infrastruktur, das die Aus- und Nachrüstung fördert.			
Informationen	<p>Im Rahmen einer Ausschreibung eines Müllsammelfahrzeugs im Jahr 2019 wurde der Einbau eines Abbiegeassistenten in das Leistungsverzeichnis aufgenommen. Das im Januar 2020 in Betrieb genommene Fahrzeug verfügt neben dem geforderten Abbiegeassistenzsystem auch über einen Rückwärtsfahrassistenten, der das Fahrzeug selbstständig bis zum Stand abbremst, wenn sich ein Hindernis im gefährdeten Rückwärtsfahrbereich befindet. Für die Nachrüstung der bestehenden Flotte sind zunächst im Haushalt 2020 im Bereich der Stadtreinigung 20.000 € eingestellt.</p> <p>Die Nachrüstung der vorhandenen Fahrzeugflotte innerhalb der Stadtreinigung ist bisher noch nicht erfolgt. Im Rahmen einer Markterkundung werden zurzeit Systeme gesucht, die für die jeweiligen Fahrzeugmodelle als Nachrüstsatz angeboten werden. Bei Neufahrzeugen werden überwiegend nur fahrzeug- bzw. herstellerspezifische Systeme verbaut. Derzeit stehen insgesamt 3 Müllfahrzeuge zur Ersatzbeschaffung an. Diese werden standardmäßig mit Abbiege- und Rückwärtsfahrassistentensystemen ausgeschrieben. Zusätzlich werden 3 Müllfahrzeuge nachgerüstet mithilfe eines Förderprogrammes. Insgesamt werden dafür 4.500 Euro bereitgestellt.</p>			

Zuständig	Beschluss vom	Herkunft	Betreff	Erledigt
2/4	19.06.2019	Politik	Eventfläche an den Siegstufen	✓
Beschluss	Die Verwaltung wird beauftragt zu prüfen, ob es Möglichkeiten zur Schaffung von Vorrichtungen, z. B. für Filmvorführungen gibt, die gegenüber den Siegstufen installiert werden.2.Die Verwaltung wird beauftragt zu prüfen, ob die Installierung einer mobilen, kleinen Bühne z. B. gegenüber den Sieguferstufen möglich ist, um beispielsweise kleine Musikdarbietungen durchzuführen.3.Die Verwaltung wird beauftragt zu prüfen, ob die Maueranlage gegenüber den Sieguferstufen geeignet ist, um hier Kunstobjekte per Lichtinstallation an die Mauer zu projizieren.			
Informationen	In der Ratssitzung am 26.08.2020 wurde abschließend berichtet. Weitere Aktivitäten in diesem Sinne werden durch die Stadtmarketing GmbH im Rahmen des Möglichen erarbeitet.			

Zuständig	Beschluss vom	Herkunft	Betreff	Erledigt
4/6	09.07.2019	Politik	Nutzungskonzept Sieg-Arena	
Beschluss	Der Antrag, Maßnahmen zur Attraktivierung der Siegarena zu erarbeiten und entsprechende Haushaltsmittel bereit zu stellen, wird zur Vorberatung an den Bezirksausschuss *) überwiesen. *) Gem. Einteilung der Stadtbezirke ist der Bezirksausschuss IV - Siegen-Mitte - zuständig.			
Informationen	<p>Der Bezirksausschuss hat sich mit dem Thema befasst und ist übereingekommen, die Beratung auf der Grundlage eines zu erstellenden Konzeptes zu gegebener Zeit fortzusetzen und möchte zunächst einen Überblick erhalten, welche Maßnahmen man sich im Hinblick auf Kosten, Sponsoring und Eigentumsverhältnisse vorstellen kann.</p> <p>Die Grünflächenabteilung hat mit der Planung von Ruhe- und Spielpunkten begonnen. Aufgrund der schmalen Bauflächen zwischen Weg und Siegufer sind die Umsetzungsmöglichkeiten eingeschränkt. Eine Bebauung des Flußprofils ist ausgeschlossen. Die Planung wird mit der Wiederbesetzung der Stelle des Spielplatzplaners/der Spielplatzplanerin fortgesetzt.</p>			
Aktueller Sachstand	Die Abt. 4/6, 4/5 und 2/5 bereiten eine Vorlage für den SpBA, Sitzung am 10.11.21 zum Thema ‚Bewegungsparcours‘ (Beschluss 2.SpBA 28.04.21) vor. Dazu wird u.a. die Standorteignung der Siegarena für einen Bewegungsparcour geprüft.			

Zuständig	Beschluss vom	Herkunft	Betreff	Erledigt
2/5	25.09.2019	2567/2019	Grundsatzentscheidung über das weitere Vorgehen zu Planung, (Aus-)Bau und Finanzierung des Hallenbades Weidenau	
Beschluss	Der Rat der Universitätsstadt Siegen beschließt auf der Grundlage der in seiner Sitzung am 10.04.2019 beschlossenen Bemessung der Hallenbadgröße, die bestandsorientierte Variante der Sanierung des Hallenbades Weidenau inklusive Anbau. Die Verwaltung wird beauftragt, die hierfür erforderlichen Planungsschritte durchzuführen und bereits im jetzigen Planungsstadium eine Projektsteuerung für den gesamten Planungs- und Bauprozess auszuschreiben.			
Informationen	<p>Die erste Entwurfsplanung ist erstellt. Die Ausschreibung wird derzeit vorbereitet. Darüber hinaus hat sich eine Projektgruppe gebildet, die verwaltungsseitig den Prozess steuert.</p> <p>Der Vorentwurf der Verwaltung wurde am 18.08.2020 im Sport- und Bäderausschuss/Bauausschuss präsentiert. Auf dieser Basis sollen die weiteren Planungen fortgeführt werden. Die Ausschreibung der anwaltlichen Fachberatung ist erfolgt. Angebotsabgabe bis 21.08.2020. Danach erfolgt die Ausschreibung der Projektsteuerung.</p> <p>Die Ausschreibung des Projektsteuerers ist erfolgt. Die 3 verbliebenen Unternehmen sind nach dem Verhandlungsgespräch zur Abgabe des finalen Angebotes bis zum 07.09.2021 aufgefordert worden. Danach erfolgt die finale Bewertung und Vergabe. Parallel dazu läuft die Ausschreibung der Objektplanung (Architekt) . Teilnahmeanträge konnten bis 27.08. eingereicht werden. Am 20.09. erfolgt die Aufforderung zur Angebotsabgabe. Die Vergaben der Technischen Gebäudeausrüstung (TGA) und Tragwerksplanung sind in der finalen Abstimmung.</p>			

Zuständig	Beschluss vom	Herkunft	Betreff	Erledigt
4/1	18.12.2019	2530/2019	Reduzierung der Eingangsgeschwindigkeit in ländlich strukturierten Ortsteilen (Vorlage 896/2011) hier: Ausführung bislang noch nicht verwirklichter Maßnahmen Ergebnis der Prüfung für die noch nicht umgesetzten Maßnahmen Nr. 1, 3, 9-12, 15, 18 und 19	
Beschluss	Der Rat der Universitätsstadt Siegen nimmt die Ergebnisse der Prüfung zur Kenntnis und beschließt die Umsetzung der Maßnahme Nr. 3, 11, 12 und 15 wie in der Vorlage beschrieben. Des Weiteren wird die Verwaltung beauftragt, mit Umsetzung der Maßnahme Nr. 3 dort auch die Möglichkeit des Aufstellens eines „Starenkastens“ zu überprüfen			
Informationen	<p>Die Umsetzung der Maßnahmen läuft. Die Prüfung hinsichtlich des Aufstellens des Starenkastens erfolgt noch. Zuletzt wurde insgesamt im Verkehrsausschuss am 4. Februar 2020 berichtet.</p> <p>Die Aufstellung eines Starenkastens wurde vom Kreis Siegen-Wittgenstein abgelehnt. Bei der Erarbeitung der Ausführungsplanungen traten Umsetzungsprobleme auf und Stellungnahmen des Landesbetriebs fehlen noch</p>			
Aktueller Sachstand	<p>Die vorgesehenen Standorte liegen zum Teil nicht in der Straßenbaulast der Universitätsstadt Siegen und auch aufgrund von Versorgungsleitungen sind weitere Abstimmungen mit den Beteiligten notwendig. Die Verwaltung schlägt vor die sich ergebenden Änderungen in den jeweils zuständigen Bezirksausschüssen und im Verkehrsausschuss zu besprechen und beschließen zu lassen.</p> <p>Dadurch kann aufgrund der kürzeren Beschlussfolge Zeit für die Umsetzung eingespart werden.</p> <p>Notwendiger Grunderwerb und Anfragen beim zuständigen Baulastträger sind erneut angefragt worden. An den Ortseingangstoren Breitenbach und Langenholdinghausen fehlen noch Abstimmungen mit Versorgern. In Langenholdinghausen ist noch eine Stellungnahme vom Landesbetrieb Straßenbau NRW einzuholen. Der Abschluss der Planung für diese beiden Ortsteile ist für 2021 vorgesehen.</p>			

Zuständig	Beschluss vom	Herkunft	Betreff	Erledigt
1/1	26.02.2020	2818/2020	Teilnahme am Programm für Langzeitarbeitslose	
Beschluss	Der Rat beschließt die Schaffung von je 2 Stellen (§ 16 e und i SGB II) mit dem Stellenplan 2020 im Rahmen des sozialen Arbeitsmarktes sowie die Finanzierung der nicht geförderten Lohnanteile im Haushalt 2020 ff. mit jährlich ca. 37.000 Euro.			
Informationen	<p>Pandemiebedingt konnten längere Zeit keine Gespräche mit der Agentur für Arbeit in der Sache geführt werden, es bestand aber durchgängig Kontakt. So konnte zügig nach den ersten Lockerungen 1 Stelle im Schulhausmeisterbereich besetzt worden, 1 weitere Stelle soll in Kürze ebenfalls im Schulhausmeisterbereich besetzt werden (Bewerber ist bereits bekannt).</p> <p>Im Rahmen der Vorstellungsgespräche „Hauswart Übergangheime“ haben sich Bewerber vorgestellt, die nach einstimmiger Auffassung der Verwaltungsvertreter dieser Vorstellungsrunde gut in ein entsprechendes Förderprogramm passen würden. Weiter laufen Gespräche mit der Stadtreinigung, ob einer der Bewerber als MA in der Stadtreinigung eingesetzt werden kann. Hier besteht die Idee ihm ggf. eine Schwei?erausbildung anzubieten (dort besteht ein Engpass), die über das Jobcenter finanziert wird. Da die Lage an potentiellen Arbeitskräften nicht immer passgenau auf die ursprüngliche Idee (Schulhausmeister und Übergangwohnheim) passen kann, wird hier entsprechend flexibel reagiert.</p>			

Zuständig	Beschluss vom	Herkunft	Betreff	Erledigt
2/2-1	26.02.2020	2791/2020	Umsetzungsstand des städtischen Sicherheitskonzeptes	✓
Beschluss	Der Rat der Universitätsstadt Siegen nimmt den Umsetzungsstand des Sicherheits-konzeptes zur Kenntnis.			
Informationen	Über den Umsetzungsstand des Sicherheitskonzeptes wurde zuletzt mit Vorlage 2791/2020 im AfFSO , HFA und Rat im Januar/Februar 2020 berichtet. Bedarfe im Rahmen der Umsetzung werden auch zukünftig im Fachausschuss, insbesondere im Rahmen der Haushaltsplanberatungen, thematisiert. Zudem wird eine Aufstockung der Personalstellen im Ordnungsamt diskutiert. Siehe Verwaltungsvorlage 532/2021.			

Zuständig	Beschluss vom	Herkunft	Betreff	Erledigt
4/4	26.02.2020	2846/2020	Verkaufsabsicht für Grundstücke zur Erweiterung des Krematoriums auf dem Lindenberg	✓
Beschluss	Der Rat der Universitätsstadt Siegen stimmt dem Verkauf der Grundstücke Gemarkung Siegen Flur 36 Flurstücksnrn. 208 - 210, 213, 225 und 226 in einer Gesamtgröße von 1.500 m² zwecks Erweiterung des Krematoriums auf dem Lindenberg grundsätzlich zu.			
Informationen				
Aktueller Sachstand	Der Vertrag wurde am 17.03.21 beurkundet und befindet sich derzeit in Abwicklung.			

Zuständig	Beschluss vom	Herkunft	Betreff	Erledigt
4/1	26.02.2020	Politik	Umsetzung der Ratsbeschlüsse vom 25.09.2019	✓
Beschluss	6. Die Stadt Siegen lässt sich 2020 als „Fahrradfreundlicher Arbeitgeber“ zertifizieren.			
Informationen	Zu 6. Ein Gespräch der Abteilungen 1/1 und 4/1 mit dem ADFC hat stattgefunden. Aus dem Gespräch resultieren Arbeitsaufträge an beide Abteilungen, die bis Ende August abgearbeitet werden. Die Begutachtung zur möglichen Zertifizierung ist für Anfang September eingeplant.			
Aktueller Sachstand	Die Universitätsstadt ist als „Fahrradfreundlicher Arbeitgeber“ mit Silber zertifiziert worden.			

Zuständig	Beschluss vom	Herkunft	Betreff	Erledigt
4/5	06.05.2020	2891/2020	Umsetzung des Wohnbaulandkonzeptes 2019 - Vorgehensweise zur Realisierung von Bauflächen; Ankauf von Grundstücken "Am Altenberg"	✓
Beschluss	Der Rat der Universitätsstadt Siegen beschließt den Ankauf der Grundstücke "Am Altenberg" zur Wohnbauflächenentwicklung auf Basis der beigefügten städtebaulichen Kalkulation			
Informationen	Der Sachstandsbericht erfolgt in der nächsten Sitzungsfolge			
Aktueller Sachstand	Der Ankauf ist gescheitert, da die Kaufpreisvorstellungen der Eigentümer nicht mit dem kalkulierten Angebot der Stadt in Einklang zu bringen waren.			

Zuständig	Beschluss vom	Herkunft	Betreff	Erledigt
4/5	06.05.2020	2901/2020	Umsetzung des Wohnbaulandkonzeptes; Ausschreibung der Fläche "Seelbach_6, Nelkenweg" (ehemaliges Hotel Waldhardt)	✓
Beschluss	Der Rat der Universitätsstadt Siegen beschließt die Ausschreibung der Fläche Seelbach_6 mittels Konzeptverfahren gemäß den der Vorlage beiliegenden Bewertungskriterien			
Informationen				
Aktueller Sachstand	Ausschreibungs- und Bewerbungsverfahren sind abgeschlossen. Die Formulierung der Verkaufsbedingungen sowie folgend der Vertragsabschluss sind ausstehend.			

Zuständig	Beschluss vom	Herkunft	Betreff	Erledigt
4/5	06.05.2020	2886/2020	Umsetzung des Wohnbaulandkonzeptes; Beitritt der Stadt Siegen in die NRW.URBAN Kommunale Entwicklung GmbH	✓
Beschluss	Der Rat der Universitätsstadt Siegen beschließt zur Unterstützung und Beschleunigung der Wohnbaulandentwicklung den Beitritt der Stadt Siegen in die NRW.URBAN Kommunale Entwicklung GmbH, die Aufnahme in das Programm der kooperativen Baulandentwicklung beim Ministerium für Heimat, Kultur, Bauen und Gleichstellung des Landes NRW zu beantragen.			
Informationen	Der Gesellschafteranteil wurde erworben, das Anzeigeverfahren ist angestoßen			

Zuständig	Beschluss vom	Herkunft	Betreff	Erledigt
GBL 4	06.05.2020		Platane im Johann Moritz Quartier - Anträge im Verlauf der Aussprache	
Beschluss	Der Rat der Universitätsstadt Siegen beschließt: Die Verwaltung wird gebeten Kriterien festzulegen, wie dem Baumschutz bei Planungen und Bauvorhaben frühzeitig und umfassend Rechnung getragen werden kann. Diese sollen dem Ausschuss für Umwelt, Landschaftspflege und Energie / dem Rat vorgelegt werden. Zum Ausgleich der aktuell vorgenommenen Eingriffe in den Bestand des Baumes wird sobald möglich ein Ersatzbaum im Quartier gepflanzt. Das Monitoring zur Vitalität und Verkehrssicherheit umfasst einen Zeitraum von 15 Jahren			
Informationen	a.) Die Verwaltung wird gebeten Kriterien festzulegen, wie dem Baumschutz bei Planungen und Bauvorhaben frühzeitig und umfassend Rechnung getragen werden kann. Diese sollen dem Ausschuss für Umwelt, Landschaftspflege und Energie / dem Rat vorgelegt werden. b.) Zum Ausgleich der aktuell vorgenommenen Eingriffe in den Bestand des Baumes wird sobald möglich ein Ersatzbaum im Quartier gepflanzt. Das Monitoring zur Vitalität und Verkehrssicherheit umfasst einen Zeitraum von 15 Jahren. b.) Der Durchführungsvertrag zu den Regelungen ist mit Bekanntmachung des Satzungsbeschlusses wirksam geworden. Die Ersatzpflanzung wird zu gegebener Zeit erfolgen.			
Aktueller Sachstand	zu a): siehe Verwaltungsvorlage 518/2021 b.) Zum Ausgleich der aktuell vorgenommenen Eingriffe in den Bestand des Baumes wird sobald möglich ein Ersatzbaum im Quartier gepflanzt. Das Monitoring zur Vitalität und Verkehrssicherheit umfasst einen Zeitraum von 15 Jahren. c.) Der Durchführungsvertrag zu den Regelungen ist mit Bekanntmachung des Satzungsbeschlusses wirksam geworden. Die Ersatzpflanzung wird zu gegebener Zeit erfolgen.			

Zuständig	Beschluss vom	Herkunft	Betreff	Erledigt
4/5	03.06.2020	Politik	Förderprogramm für Betreiber von Bürgerhäusern und Versammlungsstätten	
Beschluss	Der Rat der Universitätsstadt Siegen beauftragt die Verwaltung, ein Förderprogramm zu erarbeiten, um gemeinnützige Betreiber von Bürgerhäusern und Versammlungsstätten zu unterstützen.			
Informationen	Der Beschluss ist in Bearbeitung			
Aktueller Sachstand	In Arbeit. Grundlage ist eine Bestandsaufnahme der städtischen Förderprogramme, um zielgerichtet unterstützen und gleichzeitig eine Doppelförderung vermeiden zu können. Diese Bestandsaufnahme wird zurzeit vom Büro BM durchgeführt.			

Zuständig	Beschluss vom	Herkunft	Betreff	Erledigt
4/6	03.06.2020	Politik	Weitere Umgang mit der Fissmer-Anlage	
Beschluss	<p>Der Rat der Universitätsstadt Siegen beschließt:</p> <ol style="list-style-type: none"> 1. Die Fissmer-Anlage bleibt in ihrer jetzigen Form erhalten, auf die im Rahmen des städtebaulichen Wettbewerbs durch das Atelier Loidl vorgeschlagene Umgestaltung wird verzichtet. 2. Nötige Optimierungen der Barrierefreiheit werden vorgenommen, ohne den kleinteiligen Charakter der Anlage zu beeinträchtigen. 3. Bei der Bepflanzung von Beeten erfolgte eine Orientierung an stadtoökologischen Kriterien, dabei ist auf eine geeignete Auswahl von Pflanzarten zu achten. Dies knüpft als Erweiterung und Fortsetzung an das von der Jamaika-Koalition bereits beantragte Projekt an, welches im vergangenen Herbst begonnen und aus Mitteln des Bezirksausschusses Mitte finanziert wurde. 			
Informationen	<p>Nach einer ersten Bestandsaufnahme sind folgende Aspekte zu bemerken:</p> <ol style="list-style-type: none"> 1. Mit insektenfreundlichen Stauden bepflanzbare Beete wurden bereits mit den Mitteln des Bezirksausschusses Mitte bepflanzte. Dort wurden hauptsächlich Wildkräuter mit ungefüllten Blüten gesetzt. 2. Weitere Beete sind aufgrund vorhandener Gehölze (Bäume, Bodendecker und Sträucher) stark durchwurzelt. Das Entfernen der Bodendecker und Sträucher ist Voraussetzung für eine Bepflanzung mit Stauden. 3. Die Entfernung der Bodendecker und Sträucher wird die Sanierung der Beeteinfassung (Mauern) nach sich ziehen. 4. Die Schattenwirkung der über den Beeten stehenden Bäume schränkt die Bepflanzbarkeit mit Blühpflanzen ein. <p>Die Umsetzung beginnt im Herbst 2020 / Frühjahr 2021. Das vollständige Erreichen des Ratsbeschlusses (Punkt 3) kann aufgrund o. e. Aspekte nicht zugesichert werden.</p>			
Aktueller Sachstand	Es sind bisher zwei Einzelbeete umgestaltet und insektenfreundlich bepflanzte worden, unter Verwendung der Mittel des BezA Mitte. Die Erneuerung der Bepflanzung von drei weiteren Beeten ist geplant, die Ausführung soll im Frühjahr 2022 erfolgen.			

Zuständig	Beschluss vom	Herkunft	Betreff	Erledigt
4/5	26.08.2020	3084/2020	Bunker Burgstraße: Billigung der Teilnahme am Projektaufruf "Nationale Projekte des Städtebaus"	✓
Beschluss	Der Rat der Universitätsstadt Siegen befürwortet die Teilnahme am Projektaufruf 2021 des Bundes - Nationale Projekte des Städtebaus - mit dem Regionale-2025-Projekt „Zeit.Raum.Region. Erweiterung Siegerlandmuseum Bunker Burgstraße“			
Informationen				
Aktueller Sachstand	Antrag wurde nicht befürwortet, eine Förderung ist auf Basis dieses Förderaufrufs nicht möglich. Für das Jahr 2022 wird voraussichtlich ein erneuter Antrag gestellt.			

Zuständig	Beschluss vom	Herkunft	Betreff	Erledigt
4/5	14.04.2021	Politik	Haushalt 2021 - Konzeptionelle Zielsetzung zur Schaffung von zusätzlichem (gefördertem) Wohnraum	
Beschluss	<p>a) Die Verwaltung wird beauftragt, die Voraussetzungen für den Bau von mindestens 1.000 zusätzlichen Wohneinheiten in den nächsten fünf Jahren durch Ausweisung neuer Wohnbaugebiete, Nachverdichtung, Vermarktung von Baulücken und anderer geeigneter Maßnahmen in unserer Stadt zu schaffen und darüber jährlich einen Umsetzungsbericht dem Rat und den zuständigen Fachausschüssen vorzulegen. Grundlage dafür sind die bereits getroffenen Entscheidungen zu den geplanten Wohnbaugebieten am Schießberg, am Wellersberg und am Giersberg. Weitere Wohnbaugebiete sollen aus dem Wohnbaulandkonzept 2018 - über das Stadtgebiet verteilt - entwickelt werden. Zusätzliche Wohnbauflächen, wie das ELIH-Gelände in Geisweid, sollen auf ihre Umsetzbarkeit hin untersucht werden.</p> <p>b) In neuen Wohnbaugebieten sollen mindestens 25 % der realisierten Bruttogeschossfläche für den Bau von gefördertem Wohnraum festgesetzt werden. Auf städtischen Grundstücken, die für eine Mehrfamilienhausbebauung vermarktet werden, sollen mindestens 25 % der realisierten Bruttogeschossfläche für den Bau von gefördertem Wohnraum festgesetzt werden. Adäquate Flächen für soziale Infrastruktur wie Spielplätze, Kindertagesstätten oder Grünflächen sollen in neuen Wohnbaugebieten ebenfalls vorgesehen werden. c) Die Verwaltung wird beauftragt, ein Anreizsystem dem Rat zur Beschlussfassung vorzulegen, um den Bau von gefördertem Wohnraum und energiesparenden Gebäuden voranzubringen, z. B. mittels Kaufpreinsnachlässen bei städtischen Grundstücken, finanziellen Zuschüssen und Förderberatung zu KfW-Krediten sowie weiteren Förderprogrammen.</p>			
Informationen				
Aktueller Sachstand	Laufende Umsetzung der Beschlüsse a) und b) bei Wohnbaulandentwicklung und Grundstücksveräußerung. Beschluss c) noch nicht begonnen.			

Zuständig	Beschluss vom	Herkunft	Betreff	Erledigt
4/7	26.05.2021	AT 86/2021	Wiedereinführung eines städtischen Geschirrmobils	
Beschluss	Die Verwaltung wird beauftragt, den Ankauf eines Geschirrmobils zu prüfen und die Kosten zu ermitteln. Alternativ zum Kauf sollen die Möglichkeiten zu einer Kooperation mit anbietenden/verleihenden Dritten geprüft werden, um Geschirrmobile zum Beispiel für Vereine kostenfrei zur Verfügung zu stellen. Der Arbeitskreis Abfallwirtschaft soll sich mit dem Prüfergebnis befassen und einen Vorschlag erarbeiten.			
Informationen				
Aktueller Sachstand	Die Thematik Geschirrspülmobil soll in der nächsten Sitzung des AK Abfallwirtschaft besprochen werden. Eine Terminierung ist noch nicht erfolgt.			

Zuständig	Beschluss vom	Herkunft	Betreff	Erledigt
2/4	23.06.2021	AT 101/	Städtische Lichtershow für den Jahreswechsel 2021/2022	
Beschluss	Die Verwaltung wird beauftragt, Kosten für eine Lichtershow zu ermitteln und dem Rat zu berichten. Der Rat der Universitätsstadt Siegen richtet den Appell an die Siegener Bevölkerung, auf Feuerwerk zum Jahreswechsel zu verzichten. Die Kulturabteilung prüft aktuell die Möglichkeiten.			
Informationen				

Zuständig	Beschluss vom	Herkunft	Betreff	Erledigt
GB 5	23.06.2021	AT 105/	Öffentlich geförderter barrierefreier Wohnungsbau	✓
Beschluss	Die Verwaltung wird beauftragt, im 3. Quartal 2021 einen Bericht vorzulegen, in dem u. a. folgende Fragen beantwortet werden: Wie viele öffentlich geförderte Wohnungen gibt es in Siegen? Wie viele davon sind seniorenerecht / barrierefrei / rollstuhlgeeignet? Wie lange läuft deren Restbindungszeit? Wer sind die Anbieter dieser geförderten Wohnungen (Privatpersonen, Gesellschaften, ...)? Wie viele Wohnberechtigungsscheine wurden ausgestellt? Wie viele davon an über 60-jährige? Wie viele öffentlich geförderte Wohnungen sind in dem letzten Kalenderjahr gebaut worden? Wie hoch ist die Summe der abgerufenen Fördermittel? Dieser Bericht soll jährlich in der ersten Ratssitzung des 2. Quartals fortgesetzt werden.			
Informationen	Der Bericht liegt erstmalig vor in der Ratssitzung vom 27.10.2021. Siehe Verwaltungsvorlage 569/2021			

Zuständig	Beschluss vom	Herkunft	Betreff	Erledigt
GBL 4	23.06.2021	AT 98	Etablierung eines städtebaulichen Denkmalschutzes für stadtbildprägende Siedlungsbereiche mit überwiegend historischem Bestand	
Beschluss				
Informationen		Die Verwaltung wurde von den Fachausschüssen beauftragt, Strategien zum städtischen Denkmalschutz und zum Schutz historischer Bauten und Fassaden zu erarbeiten und den Fachausschüssen zum 1. Quartal 2022 zur Beschlussfassung vorzulegen. Eine Abstimmung über den Antrag entfällt daher		
Aktueller Sachstand		Die Strategien bzw. ein Gesamtkonzept werden zurzeit erarbeitet.		

VERWALTUNGSVORLAGE

Geschäftsbereich: 4
Bereich: Straße und Verkehr
Bearbeitet von: Frau Schreiber

Siegen, 25.10.2021

Beratungsfolge: ☒ öffentlich ☐ nichtöffentlich

Rat **27.10.2021**

Kurzbezeichnung:

Verlängerung der Befreiung von Sondernutzungsgebühren wegen Corona bis März 2022

Beschlussvorschlag:

Der Rat der Universitätsstadt Siegen beschließt auf die Sondernutzungsgebühren für Außen-gastronomie, Warenauslagen und Werbeaufsteller bis Ende März 2022 zu verzichten.

Sachverhalt / Begründung:

Um Gastronomen und Händler aufgrund der Auswirkungen auf ihre wirtschaftliche Situation zu entlasten, soll weiterhinauf die Sondernutzungsgebühren für Außengastronomie, Waren-auslagen und Werbeaufsteller verzichtet werden (auf die Beschlüsse der Vorlagen Nr. 2921/2020, 3142/2020 und 288/2021 wird verwiesen). Da die Prognosen hoffen lassen, dass mit dem Frühlingsanfang 2022 keine Auswirkungen mehr aus der Corona-Pandemie zu er-warten sind, endet die Befreiung Ende März 2022.

Finanzielle Auswirkungen ☒ ja ☐ nein

Gesamtkosten der Maßnahme	jährliche Folgekosten analog beschlossener Vorlagen	Finanzierung Eigenanteil	Finanzierung objektbezogene Einzahlungen	Abstimmung mit dem Kämmerer <input checked="" type="checkbox"/> ist erfolgt. <input type="checkbox"/> ist nicht erforderlich, da Haushaltsmittel im Haushaltsjahr zur Verfügung stehen.
------------------------------	---	-----------------------------	--	---

Veranschlagung

<input type="checkbox"/> im Finanzplan	<input type="checkbox"/> im Ergebnisplan	<input type="checkbox"/> Nein	<input type="checkbox"/> Ja, mit	Kostenträger/ Investitionscode
				Sachkonto

Klimaschutz

Klimarelevanz <input checked="" type="checkbox"/> Nein <input type="checkbox"/> Ja, positiv <input type="checkbox"/> Ja, negativ <input type="checkbox"/> Prüfbedarf	Veränderungen CO₂-Emissionen <input type="checkbox"/> erhebliche Reduktion <input type="checkbox"/> geringe Reduktion <input type="checkbox"/> geringe Erhöhung <input type="checkbox"/> erhebliche Erhöhung	Übereinstimmung mit dem Zielen bzw. dem Zielkonzept der Stadt Siegen <input type="checkbox"/> Ja <input type="checkbox"/> Nein <input checked="" type="checkbox"/> Unbekannt	Bestehen alternative Handlungsoptionen? <input checked="" type="checkbox"/> Nein <input type="checkbox"/> Ja
Erläuterung Klimarelevanz <div></div>			
Begründung (Veränderung / Übereinstimmung / Handlungsoptionen) <div></div>			

i.V.

gez.

Schumann
 Stadtbaurat

Die Verwaltungsvorlage wurde im Rahmen eines Workflows durch die beteiligten Adressaten digital verifiziert und weitergegeben und ist ohne Unterschrift gültig.