

# SCHÜLLERMANN

SWS Schüllermann und Partner AG  
Wirtschaftsprüfungsgesellschaft  
Steuerberatungsgesellschaft

**Universitätsstadt Siegen**

.....

**Bericht**

über die Prüfung des Jahresabschlusses  
zum 31. Dezember 2020 und des Lageberichtes  
für das Haushaltsjahr 2020

.....

elektronische Kopie

## Inhaltsverzeichnis

<b>A. Prüfungsauftrag</b>	<b>1</b>
<b>B. Wiedergabe des Bestätigungsvermerkes</b>	<b>3</b>
<b>C. Grundsätzliche Feststellungen</b>	<b>8</b>
<b>I. Stellungnahme zur Lagebeurteilung durch die gesetzlichen Vertreter</b>	<b>8</b>
1. Geschäftsverlauf und Lage der Stadt	8
2. Künftige Entwicklung sowie Chancen und Risiken der künftigen Entwicklung	9
<b>II. Rechtliche Verhältnisse</b>	<b>10</b>
1. Rechtsstellung und Wirkungskreis	10
2. Organe und Vertretungsbefugnis	10
<b>D. Prüfungsdurchführung</b>	<b>11</b>
<b>I. Gegenstand der Prüfung</b>	<b>11</b>
<b>II. Art und Umfang der Prüfung</b>	<b>13</b>
<b>E. Erläuterungen zur Rechnungslegung</b>	<b>15</b>
<b>F. Prüfungsfeststellungen</b>	<b>16</b>
1. Buchführung und weitere geprüfte Unterlagen	16
2. Jahresabschluss	16
3. Lagebericht	18
<b>G. Schlussbemerkungen</b>	<b>19</b>

## Anlagenverzeichnis

- Anlage 1: Jahresabschluss 2020 der Stadt Siegen nebst Lagebericht  
Anlage 2: Bestätigungsvermerk des unabhängigen Abschlussprüfers

## Allgemeine Auftragsbedingungen für Wirtschaftsprüfer und Wirtschaftsprüfungsgesellschaften vom 1. Januar 2017

0945/22  
SEX/Hah  
1094202

AnnetteStahl

Hinweis: Aus rechentechnischen Gründen können in Tabellen und bei Verweisen Rundungs-  
differenzen zu den sich mathematisch exakt ergebenden Werten (Geldeinheiten,  
Prozentangaben usw.) auftreten.

## Abkürzungsverzeichnis

a. F.	alte Fassung
Afa	Absetzung für Abnutzung
AiB	Geleistete Anzahlungen, Anlagen im Bau
ESi	Entsorgungsbetrieb der Stadt Siegen
GemHVO	Gemeindehaushaltsverordnung Nordrhein-Westfalen
GO	Gemeindeordnung Nordrhein-Westfalen, in der Fassung vom 18. Dezember 2018, zuletzt geändert am 1. Januar 2021, in Kraft 15. Dezember 2021/ 1. Januar 2022
GoA	Grundsätze ordnungsmäßiger Abschlussprüfungen
GoB	Grundsätze ordnungsmäßiger Buchführung
HFA	Haupt- und Finanzausschuss
HGB	Handelsgesetzbuch
HOAI	Honorarordnung für Architekten und Ingenieure
IDW	Institut der Wirtschaftsprüfer in Deutschland e.V.
IKS	Internes Kontrollsystem
ILV	Interne Leistungsverrechnung/en
IM	Innenministerium Nordrhein-Westfalen
INFOMA	newsystem NKR/NKFSsystem (auch "nsk")
IT	Informationstechnik
KAG	Kommunalabgabengesetz
KAI	Inventarisierungssoftware "Kann alles inventarisieren"
KDZ	Zweckverband "Kommunale Datenzentrale Westfalen-Süd"
KEG	KOMMUNALE ENTWICKLUNGSGESELLSCHAFT SIEGEN mbH
KIRP	Kommunales integriertes Rechnungs- und Planungssystem
KJHG	Kinder- und Jugendhilfegesetz
KomHVO	Kommunalhaushaltsverordnung Nordrhein-Westfalen
kvw	kommunale Versorgungskassen Westfalen-Lippe
MHKBG NRW	Ministerium für Heimat, Kommunales, Bau und Gleichstellung des Landes Nordrhein- Westfalen NRW
MIK	Ministerium für Inneres und Kommunales des Landes Nordrhein-Westfa- len NRW
MN	Maßnahme
n. F.	neue Fassung
NKF	Neues Kommunales Finanzmanagement
1. NKFWG	Erstes Gesetz zur Weiterentwicklung des Neuen Kommunalen Finanzmana- gements für Gemeinden und Gemeindeverbände im Land Nordrhein-Westfa- len (1. NKF-Weiterentwicklungsgesetz - NKFWG)

2. NKFWG	Zweites Gesetz zur Weiterentwicklung des Neuen Kommunalen Finanzmanagements für Gemeinden und Gemeindeverbände im Land Nordrhein-Westfalen und weiterer kommunalrechtlicher Vorschriften (2. NKF-Weiterentwicklungsgesetz - 2. NKFWG NRW)
NRW	Nordrhein-Westfalen
nsk	newsystem NKR/NKFSystem
SIT	SIT GmbH (Südwestfalen-IT)
SoPo	Sonderposten
VV	Verwaltungsvorschrift
VwVfG	Verwaltungsverfahrensgesetz

AnnetteStahl

## **A. Prüfungsauftrag**

Der Bürgermeister der Universitätsstadt Siegen erteilte uns den Auftrag, den Jahresabschluss der

### **Universitätsstadt Siegen**

– im Folgenden auch kurz "Stadt" genannt – zum 31. Dezember 2020 unter Einbeziehung der zugrunde liegenden Buchführung und den Lagebericht zu prüfen sowie über das Ergebnis unserer Prüfung schriftlich Bericht zu erstatten.

Grundlage unserer Prüfung ist die GO und die KomHVO des Landes Nordrhein-Westfalen in der im Haushaltsjahr 2020 geltenden Fassung.

Wir haben im Auftrag der Universitätsstadt eine Prüfung des Jahresabschlusses 2020 vorgenommen. Dabei haben wir die Standards des Instituts der Wirtschaftsprüfer, insbesondere IDW PS 730, beachtet.

Die Prüfungsarbeiten haben wir von August bis September 2022 in unseren Büroräumen in Mainz durchgeführt. Anschließend erfolgte die Fertigstellung des Prüfungsberichtes.

Ausgangspunkt unserer Prüfung waren der von der Stadt aufgestellte Jahresabschluss mit Anhang und Lagebericht.

Wir bestätigen gemäß § 321 Abs. 4a HGB, dass wir bei unserer Abschlussprüfung die anwendbaren Vorschriften zur Unabhängigkeit beachtet haben.

Über Art und Umfang sowie über das Ergebnis unserer Prüfung erstatten wir unter Beachtung der vom Institut der Wirtschaftsprüfer in Deutschland e. V. (IDW) festgestellten "Grundsätze ordnungsmäßiger Berichterstattung bei Abschlussprüfungen" (IDW PS 450) den nachfolgenden Bericht.

Für die Durchführung des Auftrages und unsere Verantwortlichkeit, auch im Verhältnis zu Dritten, liegen die vereinbarten und diesem Bericht als Anlage beigefügten "Allgemeine Auftragsbedingungen für Wirtschaftsprüfer und Wirtschaftsprüfungsgesellschaften" in der Fassung vom 1. Januar 2017 zugrunde.

Der vorliegende Prüfungsbericht richtet sich an die Stadt.

Dieser Bericht über die Prüfung des Jahresabschlusses ist nicht zur Weitergabe an Dritte bestimmt. Soweit er mit unserer Zustimmung an Dritte weitergegeben bzw. Dritten mit unserer Zustimmung zur Kenntnis vorgelegt wird, verpflichtet sich die Universitätsstadt Siegen, mit dem betreffenden Dritten schriftlich zu vereinbaren, dass die Haftungsregelungen auch für mögliche Ansprüche des Dritten uns gegenüber gelten sollen.

AnnetteStahl

## **B. Wiedergabe des Bestätigungsvermerkes**

Nach dem abschließenden Ergebnis unserer Prüfung haben wir dem Jahresabschluss zum 31. Dezember 2020 mit Anhang und dem Lagebericht für das Haushaltsjahr 2020 der Universitätsstadt Siegen den folgenden uneingeschränkten Bestätigungsvermerk erteilt, der hier wiedergegeben wird:

### **Bestätigungsvermerk des unabhängigen Abschlussprüfers**

An die Universitätsstadt Siegen

#### **Prüfungsurteile**

Wir haben den Jahresabschluss der Universitätsstadt Siegen nach § 95 GO NRW – bestehend aus der Bilanz, Ergebnisrechnung, Finanzrechnung und Teilrechnungen zum 31. Dezember 2020 sowie den Anhang, einschließlich der Darstellung der Bilanzierungs- und Bewertungsmethoden – für das Haushaltsjahr vom 1. Januar 2020 bis 31. Dezember 2020 geprüft. Darüber hinaus haben wir den Lagebericht der Universitätsstadt Siegen für das Haushaltsjahr vom 1. Januar 2020 bis 31. Dezember 2020 geprüft.

Nach unserer Beurteilung aufgrund der bei der Prüfung gewonnenen Erkenntnisse

- entspricht der beigefügte Jahresabschluss in allen wesentlichen Belangen den gemeinderechtlichen Vorschriften des Landes Nordrhein-Westfalen, den ergänzenden Bestimmungen der Hauptsatzung und sonstigen ortsrechtlichen Bestimmungen und vermittelt unter Beachtung der deutschen Grundsätze ordnungsmäßiger Buchführung ein den tatsächlichen Verhältnissen entsprechendes Bild der Vermögens- und Finanzlage der Stadt zum 31. Dezember 2020 sowie ihrer Ertragslage für das Haushaltsjahr vom 1. Januar 2020 bis 31. Dezember 2020 und
- vermittelt der beigefügte Lagebericht insgesamt ein zutreffendes Bild von der Lage der Stadt Siegen. In allen wesentlichen Belangen steht dieser Lagebericht in Einklang mit dem Jahresabschluss, entspricht den gesetzlichen Vorschriften und stellt die Chancen und Risiken der zukünftigen Entwicklung zutreffend dar.

Gemäß § 102 Abs. 8 GO i. V. m. § 322 Abs. 3 Satz 1 HGB erklären wir, dass unsere Prüfung zu keinen Einwendungen gegen die Ordnungsmäßigkeit des Jahresabschlusses und des Lageberichtes geführt hat.



## **Grundlage für die Prüfungsurteile**

Wir haben unsere Prüfung des Jahresabschlusses und des Lageberichtes in Übereinstimmung mit § 102 GO NRW und § 317 HGB unter Beachtung der vom Institut der Wirtschaftsprüfer (IDW) festgestellten deutschen Grundsätze ordnungsmäßiger Abschlussprüfung durchgeführt. Unsere Verantwortung nach diesen Vorschriften und Grundsätzen ist im Abschnitt "Verantwortung des Abschlussprüfers für die Prüfung des Jahresabschlusses und des Lageberichtes" unseres Bestätigungsvermerkes weitergehend beschrieben. Wir sind von der Stadt Siegen unabhängig in Übereinstimmung mit den berufsrechtlichen Vorschriften und haben unsere sonstigen deutschen Berufspflichten in Übereinstimmung mit diesen Anforderungen erfüllt. Wir sind der Auffassung, dass die von uns erlangten Prüfungsnachweise ausreichend und geeignet sind, um als Grundlage für unsere Prüfungsurteile zum Jahresabschluss und zum Lagebericht zu dienen.

## **Verantwortung der gesetzlichen Vertreter für den Jahresabschluss und den Lagebericht**

Die gesetzlichen Vertreter der Stadt Siegen sind verantwortlich für die Aufstellung des Jahresabschlusses, der den landesrechtlichen Vorschriften, den ergänzenden Bestimmungen der Hauptsatzung und sonstigen ortsrechtlichen Bestimmungen in allen wesentlichen Belangen entspricht, und dafür, dass der Jahresabschluss unter Beachtung der deutschen Grundsätze ordnungsmäßiger Buchführung ein den tatsächlichen Verhältnissen entsprechendes Bild der Vermögens-, Finanz- und Ertragslage der Stadt vermittelt. Ferner sind die gesetzlichen Vertreter verantwortlich für die internen Kontrollen, die sie in Übereinstimmung mit den deutschen Grundsätzen ordnungsmäßiger Buchführung als notwendig bestimmt haben, um die Aufstellung eines Jahresabschlusses zu ermöglichen, der frei von wesentlichen – beabsichtigten oder unbeabsichtigten – falschen Darstellungen ist (internes Kontrollsystem).

Bei der Aufstellung des Jahresabschlusses sind die gesetzlichen Vertreter dafür verantwortlich, die Fähigkeit der Stadt Siegen zur dauerhaften sachgerechten Erledigung der Verwaltungsaufgaben zu beurteilen. Des Weiteren haben sie die Verantwortung, Sachverhalte in Zusammenhang mit der Gefährdung der Fortführung der ordnungsmäßigen Verwaltungstätigkeit, sofern einschlägig, anzugeben. Darüber hinaus sind sie dafür verantwortlich, auf der Grundlage des Rechnungslegungsgrundsatzes der Fortführung der Verwaltungstätigkeit zu bilanzieren, sofern dem nicht tatsächliche oder rechtliche Gegebenheiten entgegenstehen.

Außerdem sind die gesetzlichen Vertreter verantwortlich für die Aufstellung des Lageberichtes, der insgesamt ein zutreffendes Bild von der Lage der Stadt vermittelt sowie in allen wesentlichen Belangen mit dem Jahresabschluss in Einklang steht, den landesrechtlichen Vorschriften, den ergänzenden Bestimmungen der Hauptsatzung und den sonstigen ortsrechtlichen Bestimmungen entspricht und die Chancen und Risiken der künftigen Entwicklung zutreffend darstellt. Ferner sind die gesetzlichen Vertreter verantwortlich für die Vorkehrungen und Maßnahmen (Systeme), die sie als notwendig erachtet haben, um die Aufstellung eines Lageberichtes in Übereinstimmung mit den anzuwendenden gemeinderechtlichen Vorschriften zu ermöglichen, und um ausreichende geeignete Nachweise für die Aussagen im Lagebericht erbringen zu können.

Der Rat der Stadt Siegen stellt den geprüften Jahresabschluss fest und ist insoweit für die Überwachung des Rechnungslegungsprozesses der Stadt Siegen zur Aufstellung des Jahresabschlusses und des Lageberichtes verantwortlich. Er entscheidet über die Entlastung des Bürgermeisters.

#### **Verantwortung des Abschlussprüfers für die Prüfung des Jahresabschlusses und des Lageberichtes**

Unsere Zielsetzung ist, hinreichende Sicherheit darüber zu erlangen, ob der Jahresabschluss als Ganzes frei von wesentlichen – beabsichtigten oder unbeabsichtigten – falschen Darstellungen ist, und ob der Lagebericht insgesamt ein zutreffendes Bild von der Lage der Stadt vermittelt sowie in allen wesentlichen Belangen mit dem Jahresabschluss sowie mit den bei der Prüfung gewonnenen Erkenntnissen in Einklang steht, den gesetzlichen Vorschriften entspricht und die Chancen und Risiken der künftigen Entwicklung zutreffend darstellt, sowie einen Bestätigungsvermerk zu erteilen, der unsere Prüfungsurteile zum Jahresabschluss und zum Lagebericht beinhaltet.

Hinreichende Sicherheit ist ein hohes Maß an Sicherheit, aber keine Garantie dafür, dass eine nach § 102 GO in Übereinstimmung mit § 317 HGB und unter Beachtung der vom Institut der Wirtschaftsprüfer (IDW) festgestellten deutschen Grundsätze ordnungsmäßiger Abschlussprüfung durchgeführte Prüfung eine wesentliche falsche Darstellung stets aufdeckt. Falsche Darstellungen können aus Verstößen oder Unrichtigkeiten resultieren und werden als wesentlich angesehen, wenn vernünftigerweise erwartet werden könnte, dass sie einzeln oder insgesamt die auf der Grundlage dieses Jahresabschlusses und Lageberichtes getroffenen wirtschaftlichen Entscheidungen von Adressaten beeinflussen.

Während der Prüfung üben wir pflichtgemäßes Ermessen aus und bewahren eine kritische Grundhaltung. Darüber hinaus

- identifizieren und beurteilen wir die Risiken wesentlicher – beabsichtigter oder unbeabsichtigter – falscher Darstellungen im Jahresabschluss und im Lagebericht, planen und führen Prüfungshandlungen als Reaktion auf diese Risiken durch sowie erlangen Prüfungsnachweise, die ausreichend und geeignet sind, um als Grundlage für unsere Prüfungsurteile zu dienen. Das Risiko, dass wesentliche falsche Darstellungen nicht aufgedeckt werden, ist bei Verstößen höher als bei Unrichtigkeiten, da Verstöße betrügerisches Zusammenwirken, Fälschungen, beabsichtigte Unvollständigkeiten, irreführende Darstellungen bzw. das Außerkraftsetzen interner Kontrollen beinhalten können.
- gewinnen wir ein Verständnis von dem für die Prüfung des Jahresabschlusses relevanten internen Kontrollsystem und den für die Prüfung des Lageberichtes relevanten Vorkehrungen und Maßnahmen, um Prüfungshandlungen zu planen, die unter den gegebenen Umständen angemessen sind, jedoch nicht mit dem Ziel, ein Prüfungsurteil zur Wirksamkeit dieser Systeme der Stadt abzugeben.
- beurteilen wir die Angemessenheit der von den gesetzlichen Vertretern angewandten Rechnungslegungsmethoden sowie die Vertretbarkeit der von den gesetzlichen Vertretern dargestellten geschätzten Werte und damit zusammenhängenden Angaben (z. B. Nutzungsdauern, außerplanmäßige Abschreibungen u. Ä.).
- ziehen wir Schlussfolgerungen über die Angemessenheit des von den gesetzlichen Vertretern angewandten Rechnungslegungsgrundsatzes der Fortführung der Verwaltungstätigkeit (Going-Concern-Prinzip) sowie, auf der Grundlage der erlangten Prüfungsnachweise, ob eine wesentliche Unsicherheit im Zusammenhang mit Ereignissen oder Gegebenheiten besteht, die bedeutsame Zweifel an der Fähigkeit der Stadt Siegen zur Fortführung der Verwaltungstätigkeit aufwerfen können. Falls die örtliche Prüfung zu dem Schluss kommt, dass eine wesentliche Unsicherheit besteht, ist sie verpflichtet, im Bestätigungsvermerk auf die dazugehörigen Angaben im Jahresabschluss und im Lagebericht aufmerksam zu machen oder, falls diese Angaben unangemessen sind, ihr jeweiliges Prüfungsurteil zu modifizieren. Die örtliche Prüfung zieht ihre Schlussfolgerungen auf der Grundlage der bis zum Datum unseres Bestätigungsvermerks erlangten Prüfungsnachweise. Zukünftige Ereignisse oder Gegebenheiten können jedoch dazu führen, dass die Stadt Siegen ihre Verwaltungstätigkeit nicht mehr ordnungsgemäß fortführen kann.

- beurteilen wir die Gesamtdarstellung, den Aufbau und Inhalt des Jahresabschlusses einschließlich der Angaben sowie ob der Jahresabschluss die zugrunde liegenden Geschäftsvorfälle und Ereignisse so darstellt, dass der Jahresabschluss unter Beachtung der deutschen Grundsätze ordnungsmäßiger Buchführung ein den tatsächlichen Verhältnissen entsprechendes Bild der Vermögens-, Finanz- und Ertragslage der Stadt vermittelt.
- beurteilen wir den Einklang des Lageberichtes mit dem Jahresabschluss, seine Gesetzesentsprechung und das von ihm vermittelte Bild von der Lage der Stadt.
- führen wir Prüfungshandlungen zu den von den gesetzlichen Vertretern dargestellten zukunftsorientierten Angaben im Lagebericht durch. Auf Basis ausreichender geeigneter Prüfungsnachweise vollziehen wir dabei insbesondere die den zukunftsorientierten Angaben von den gesetzlichen Vertretern zugrunde gelegten bedeutsamen Annahmen nach und beurteilen die sachgerechte Ableitung der zukunftsorientierten Angaben aus diesen Annahmen. Ein eigenständiges Prüfungsurteil zu den zukunftsorientierten Angaben sowie zu den zugrunde liegenden Annahmen geben wir nicht ab. Es besteht ein erhebliches unvermeidbares Risiko, dass künftige Ereignisse wesentlich von den zukunftsorientierten Angaben abweichen.

Mainz, 27. Oktober 2022

Schüllermann und Partner AG  
Wirtschaftsprüfungsgesellschaft  
Steuerberatungsgesellschaft

gez.  
Dipl.-Volksw. Sascha Gönzheimer  
Wirtschaftsprüfer

gez.  
Dipl.-Volksw. Thomas Fichtelberger  
Wirtschaftsprüfer

## **C. Grundsätzliche Feststellungen**

### **I. Stellungnahme zur Lagebeurteilung durch die gesetzlichen Vertreter**

#### **1. Geschäftsverlauf und Lage der Stadt**

Im Lagebericht wurde die wirtschaftliche Lage der Stadt beurteilt und diese im Jahresabschluss, insbesondere im Anhang, dargestellt.

Gemäß § 321 Abs. 1 Satz 2 HGB nehmen wir als Abschlussprüfer mit den anschließenden Ausführungen vorweg zur Lagebeurteilung durch den Bürgermeister Stellung. Dabei gehen wir insbesondere auf die Beurteilung der zukünftigen Entwicklung der Stadt ein.

Unsere Stellungnahme geben wir aufgrund unserer eigenen Beurteilung der Lage der Stadt ab, die wir im Rahmen unserer Prüfung des Jahresabschlusses und des Lageberichtes gewonnen haben.

Folgende Aspekte der Lagebeurteilung sind hervorzuheben:

- Mit Verwaltungsvorlage NR. 349/2021 (Ratssitzung am 26. Mai 2021) wurde ein Abschlussergebnis für das Jahr 2020 in Höhe von rd. +TEUR 1.100 prognostiziert. Stattdessen ist ein Fehlbetrag von rd. TEUR 5.931 zu konstatieren. Dies ist insbesondere durch deutlich höhere Rückstellungen zu den Pensions- und Beihilferückstellungen und im Vorfeld nicht absehbare erhöhte Abschreibungen zu erklären.

Zudem wurde als "Corona-Schaden" ein Ertrag von TEUR 7.800 und nicht wie erwartet TEUR 10.000 gebucht. Als "Corona-Schaden" wird, gemäß Gesetz zur Isolierung der aus der Covid-19-Pandemie folgenden Belastungen in den kommunalen Haushalten und zur Sicherung der kommunalen Handlungsfähigkeit (NKF-CIG), zur Ausblendung der Folgen der Pandemie ein außerordentlicher Ertrag eingebucht.

- In der Finanzrechnung wird ein Finanzmittelfehlbetrag von TEUR 12.803 ausgewiesen.
- Das Anlagevermögen der Stadt beträgt TEUR 985.099. Die Anlagenintensität beträgt 94,78 %.
- Das Eigenkapital beträgt TEUR 178.608. Die Eigenkapitalquote beträgt 17,18 %.

- Der Haushaltsplan 2020 geht von einem Stand des Eigenkapitals zum 31. Dezember 2021 von TEUR 167.200 zum 31. Dezember 2022 von TEUR 168.800 und zum 31. Dezember 2023 von TEUR 174.600 aus.
- Im Haushaltsjahr 2020 wurden, bei Außerachtlassung des "Corona-Schaden", Erträge von insgesamt TEUR 312.636 erzielt. Dies entspricht einer Verschlechterung gegenüber den Plandaten von rd. TEUR 2.476. Insbesondere die Steuerträge sind als Folge der Covid-19 Pandemie niedriger ausgefallen als erwartet. Sie haben das Plan-Soll um rd. TEUR 17.243 unterschritten; rd. TEUR 13.692 dieser Mindererträge betreffen die Erträge aus Gewerbesteuer.

## **2. Künftige Entwicklung sowie Chancen und Risiken der künftigen Entwicklung**

Im Lagebericht wurden nach unserer Auffassung folgende wesentliche Aussagen zur künftigen Entwicklung und zu den Chancen der künftigen Entwicklung der Stadt Siegen getroffen:

- Die wirtschaftlichen Folgen des Ukraine-Krieges, insbesondere die steigende Inflationsrate bereiten Sorgen im Hinblick auf die Aufwandsentwicklung.
- Schwankungen des Steueraufkommens und der Einnahmen aus allgemeinen Zuweisungen des Landes aufgrund konjunktureller Entwicklungen oder auch durch Eingriffe des Bundes oder des Landes in die Verteilungsmechanismen sorgen für Planungsunsicherheit.
- Aufgrund konjunktureller und demografischer Entwicklungen kommt es zu einem Anstieg der Soziallasten.
- Tarifierhöhungen sorgen für einen Anstieg der Personalaufwendungen.
- Es besteht ein Risiko auf Abwälzung von Aufgaben des Bundes oder der Länder auf die kommunale Ebene.
- Ein weiteres Risiko resultiert aus dem aktuell steigenden Zinsniveau. Der Stand der Verbindlichkeiten aus Krediten zur Liquiditätssicherung beträgt zum 31. Dezember 2020 rd. TEUR 235.000. Ein Anstieg der Zinssätze um nur 1 % hätte eine Mehrbelastung des Haushalts um über TEUR 2.000 zur Folge.

Nach unserer Beurteilung aufgrund der bei der Prüfung gewonnenen Erkenntnisse halten wir die Darstellung und Beurteilung der Lage der Stadt und ihrer voraussichtlichen Entwicklung durch die gesetzlichen Vertreter im Jahresabschluss und im Lagebericht für zutreffend.

## **II. Rechtliche Verhältnisse**

### **1. Rechtsstellung und Wirkungskreis**

Die Universitätsstadt Siegen ist eine Körperschaft des öffentlichen Rechts. Sie ist eine große kreisangehörige Stadt und die Kreisstadt des Kreises Siegen-Wittgenstein.

Die Einwohnerzahl der Universitätsstadt Siegen beträgt 104.862.

Die laufenden Verwaltungsgeschäfte sowie die Kassenführung werden durch die Stadt Siegen erledigt.

Zu den weiteren Aufgaben der Stadt gehören insbesondere:

- Selbstverwaltungsaufgaben
- Abwicklung von Auftragsangelegenheiten
- Ausführung von Landes- und Bundesgesetzen

### **2. Organe und Vertretungsbefugnis**

Die Stadt hat folgende Organe:

- Bürgermeister
- 3 hauptamtliche Beigeordnete
- Stadtrat

Die Mitglieder des Stadtrats sind im Anhang zum Jahresabschluss angegeben.

Der Bürgermeister vertritt die Stadt nach außen.

## **D. Prüfungsdurchführung**

### **I. Gegenstand der Prüfung**

Im Rahmen unseres Auftrages prüften wir gemäß § 317 HGB i. V. m. § 95 GO NRW den Jahresabschluss, den Anhang und den Lagebericht auf die Einhaltung der einschlägigen gesetzlichen Vorschriften, der sie ergänzenden Satzungen sowie der sonstigen ortsrechtlichen Bestimmungen. In die Prüfung wurden auch die Buchführung, die Inventur, das Inventar und die Übersicht über die örtliche Nutzungsdauer mit einbezogen.

Den Lagebericht haben wir daraufhin überprüft, ob er mit dem Jahresabschluss und den bei unserer Prüfung gewonnenen Erkenntnissen im Einklang steht und insgesamt ein zutreffendes Bild von der Lage der Stadt vermittelt. Dabei ist auch zu prüfen, ob die Chancen und Risiken der künftigen Entwicklung zutreffend dargestellt sind. Die Prüfung des Lageberichtes hat sich auch darauf zu erstrecken, ob die gesetzlichen Vorschriften zur Aufstellung des Lageberichtes beachtet worden sind.

Der Jahresabschluss wurde unter Beachtung der Vorschriften zur Rechnungslegung nach der GO Nordrhein-Westfalen und der Kommunalhaushaltsverordnung Nordrhein-Westfalen (KomHVO) aufgestellt.

Eine Überprüfung von Art und Angemessenheit des Versicherungsschutzes, insbesondere, ob alle Wagnisse berücksichtigt und ausreichend versichert sind, war nicht Gegenstand unseres Prüfungsauftrages.

Die gesetzlichen Vertreter tragen für den Jahresabschluss sowie die uns erteilten Auskünfte und vorgelegten Unterlagen die Verantwortung. Unsere Aufgabe ist es, diese Unterlagen und Angaben im Rahmen unserer pflichtgemäßen Prüfung zu beurteilen.

Ausgangspunkt unserer Prüfung waren der von der Stadtverwaltung aufgestellte Jahresabschluss mit Anhang und der Lagebericht.

Für unsere Arbeiten standen uns der Jahresabschluss mit Anhang und Lagebericht sowie – in dem angeforderten Umfang – das Schriftgut der Universitätsstadt Siegen uneingeschränkt zur Verfügung.



Sämtliche erforderlichen Auskünfte erteilen uns bereitwillig und ohne Einschränkungen:

Herr Michael Kolodzig	Arbeitsgruppenleiter 3/1-2 – Finanzbuchhaltung
Frau Susanne Fischer	Stv. Abteilungsleiterin 3/1 und Arbeitsgruppenleiterin 3/1-1 – Haushalt
Herr Heiko Erner	Abteilungsleiter 3/1 – Kämmerei
Herr Harald Dreßler	Abteilungsleiter 3/2 – Stadtkasse, Steuern

sowie weitere uns benannte Mitarbeiter/-innen der Stadtverwaltung.

Ergänzend hierzu hat uns der Bürgermeister, Herr Mues, in der berufsüblichen Vollständigkeits-  
erklärung schriftlich bestätigt, dass in dem zu prüfenden Jahresabschluss alle bilanzierungspflich-  
tigen Vermögenswerte, Verpflichtungen, Wagnisse und Abgrenzungen berücksichtigt, sämtliche  
Aufwendungen und Erträge enthalten, alle erforderlichen Angaben gemacht und uns alle beste-  
henden Haftungsverhältnisse bekannt gegeben worden sind.

In der Erklärung wird auch versichert, dass der Lagebericht hinsichtlich erwarteter Entwicklungen  
alle für die Beurteilung der Lage der Universitätsstadt Siegen wesentlichen Gesichtspunkte sowie  
die nach § 289 HGB erforderlichen Angaben enthält. Vorgänge von besonderer Bedeutung nach  
dem Schluss des Haushaltsjahres haben sich nach dieser Erklärung ergeben und sind im Lage-  
bericht benannt. Weitere Vorgänge sind uns bei unserer Prüfung nicht bekannt geworden.

## **II. Art und Umfang der Prüfung**

Unsere Prüfung haben wir in Übereinstimmung mit § 317 HGB unter Beachtung der vom Institut der Wirtschaftsprüfer (IDW) festgestellten deutschen Grundsätze ordnungsgemäßer Abschlussprüfung vorgenommen.

Grundlage unseres risiko- und prozessorientierten Prüfungsvorgehens ist die Erarbeitung einer Prüfungsstrategie. Diese basiert auf der Beurteilung des wirtschaftlichen und rechtlichen Umfeldes der Stadt, ihrer Ziele, Strategien und Geschäftsrisiken, die wir anhand kritischer Erfolgsfaktoren beurteilen. Die Prüfung des rechnungslegungsbezogenen internen Kontrollsystems und dessen Wirksamkeit ergänzen wir durch Prozessanalysen, die wir mit dem Ziel durchführen, deren Einfluss auf relevante Jahresabschlussposten zu ermitteln und so die Fehlerrisiken sowie unser Prüfungsrisiko einschätzen zu können.

Die Erkenntnisse aus der Prüfung der Prozesse und des rechnungslegungsbezogenen internen Kontrollsystems haben wir bei der Auswahl der analytischen Prüfungshandlungen (Plausibilitätsbeurteilungen) und der Einzelfallprüfungen hinsichtlich der Bestandsnachweise, des Ansatzes, des Ausweises und der Bewertung im Jahresabschluss berücksichtigt. Wir haben die Schwerpunkte unserer Prüfung, Art und Umfang der Prüfungshandlungen sowie den zeitlichen Prüfungsablauf und den Einsatz von Mitarbeitern festgelegt. Hierbei haben wir die Grundsätze der Wesentlichkeit und der Risikoorientierung beachtet und daher unser Prüfungsurteil überwiegend auf der Basis von Stichproben getroffen.

Unser Prüfungsprogramm hat folgende Schwerpunkte umfasst:

- Umsatzerlöse
- Anlagevermögen
- Rückstellungen
- Bilanzierungshilfe "Corona"

Zur Prüfung des Nachweises der Vermögens- und Schuldposten der Stadt haben wir folgende Prüfungshandlungen vorgenommen:

- Das Anlagevermögen ist in einer Anlagenbuchhaltung erfasst, aus der Anschaffungsdatum, Anschaffungskosten, Restbuchwerte und Abschreibungen ersichtlich sind. Die Summe der Restbuchwerte stimmt mit dem Ausweis in dem Jahresabschluss überein. Zum Anlagenspiegel verweisen wir auf Punkt 5.6 des Anhangs zum Jahresabschluss 2020. Der Anlagenspiegel enthält nach der erweiterten Brutto-Methode die historischen Anschaffungskosten und die kumulierten Abschreibungen
- Prüfung der Übereinstimmung der im Jahresabschluss ausgewiesenen Forderungen mit den Debitorenlisten (Personen- und Sachkontennachweis) zum 31. Dezember 2020
- Die Prüfung der Rückstellungen nahmen wir anhand der vorgelegten versicherungsmathematischen Gutachten und sonstigen uns vorgelegten Unterlagen und Berechnungen vor
- Die gebildeten Sonderposten prüften wir dahingehend, ob Zuwendungsbescheide vorliegen und die Sonderposten den bezuschussten Wirtschaftsgütern zugeordnet wurden
- Prüfung der Übereinstimmung der im Jahresabschluss ausgewiesenen Verbindlichkeiten mit den Kreditorenlisten (Personen- und Sachkontennachweis) zum 31. Dezember 2020
- Für die Verbindlichkeiten aus Kreditaufnahmen lagen gleichlautende Saldenbestätigungen oder Darlehensauszüge vor
- in Stichproben durchgeführte Belegprüfung

Art, Umfang und Ergebnis der im Einzelnen durchgeführten Prüfungshandlungen sind in unseren Arbeitspapieren festgehalten (IDW PS 460).

## **E. Erläuterungen zur Rechnungslegung**

Der Jahresabschluss wurde unter Anwendung der Grundsätze ordnungsmäßiger Buchführung sowie der Vorschriften der Gemeindeordnung (GO) und der Kommunalhaushaltsverordnung (KomHVO) des Landes Nordrhein-Westfalen aufgestellt.

Aufbauend auf dem seitens des Rechnungsprüfungsamtes der Universitätsstadt Siegen geprüften Vorjahresabschluss wurde der Jahresabschluss zum 31. Dezember 2020 aus den Zahlen der Buchführung und aus den weiteren geprüften Unterlagen im Wesentlichen richtig entwickelt. Für die Aktiv- und Passivposten liegen ausreichende Nachweise vor.

Die Bilanzierungs- und Bewertungsmethoden entsprechen den §§ 33 ff. KomHVO Nordrhein-Westfalen. Einzelheiten zur Bewertung sind im Anhang dargestellt.

Die Lage und der Verlauf der Haushaltswirtschaft sowie die Chancen und Risiken zur künftigen Entwicklung der Universitätsstadt Siegen sind in dem nach § 49 KomHVO aufzustellenden Lagebericht dargestellt.

AnnetteStahl

## **F. Prüfungsfeststellungen**

Aufgrund unserer Prüfungshandlungen kommen wir zu folgenden Feststellungen:

### **1. Buchführung und weitere geprüfte Unterlagen**

- Das rechnungsbezogene interne Kontrollsystem gewährleistet insgesamt eine vollständige, richtige und zeitnahe Erfassung, Verarbeitung und Aufzeichnung der Daten der Rechnungslegung.
- Bei der Prüfung wurden keine Sachverhalte festgestellt, die dagegen sprechen, dass die von der Stadt getroffenen organisatorischen und technischen Maßnahmen geeignet sind, die Sicherheit der rechnungsrelevanten Daten und IT-Systeme zu schützen.
- Die Buchführung und die weiteren geprüften Unterlagen entsprechen nach den Feststellungen aus unserer Prüfung den gesetzlichen Vorschriften, den sie ergänzenden Bestimmungen der Satzungen und den sonstigen ortsrechtlichen Bestimmungen.
- Die Bestandsnachweise der Vermögensgegenstände, des Eigenkapitals, der Schulden, der Rückstellungen, der Sonderposten und der Rechnungsabgrenzungsposten sind erbracht.

### **2. Jahresabschluss**

- Der Jahresabschluss 2020 wurde nicht fristgerecht aufgestellt und demzufolge auch nicht fristgerecht beschlossen.
- Die Bilanz, die Ergebnisrechnung, die Finanzrechnung sowie die Teilrechnungen sind den gesetzlichen Vorschriften entsprechend gegliedert. Die Bilanz beinhaltet unter Punkt 0.1 einen "Corona-Schaden". Die korrekte Bezeichnung lautet "Aufwendungen zur Erhaltung der gemeindlichen Leistungsfähigkeit" und sind in einer eigenen Bilanzposition vor dem Anlagevermögen auszuweisen.
- Die Forderungen und Verbindlichkeiten im Verbundbereich weisen Differenzen zwischen dem Abschluss der Universitätsstadt Siegen und den Abschlüssen der verbundenen Unternehmen auf. Im Beteiligungsbericht wird auf zeitliche Buchungsdifferenzen verwiesen.

- Der Anhang enthält gemäß § 45 KomHVO NRW die notwendigen Erläuterungen der Bilanz und Ergebnisrechnung, insbesondere die von der Stadt angewandten Bilanzierungs- und Bewertungsgrundsätze. Im Anhang wird die Bilanzierungshilfe "Aufwendungen zur Erhaltung der gemeindlichen Leistungsfähigkeit" erläutert, aber die Bezeichnung stimmt nicht mit der Bilanz überein und muss vor den Erläuterungen zum Anlagevermögen dargestellt werden.
- Von Aufgliederungen und Erläuterungen haben wir an dieser Stelle abgesehen, da sie nicht zum Verständnis der Gesamtausgabe des Jahresabschlusses erforderlich sind. Wir verweisen auf die weitergehenden Aufgliederungen und Erläuterungen im Anhang.
- Wir kommen zu dem Schluss, dass der Jahresabschluss zum 31. Dezember 2020 ordnungsgemäß aus der Buchführung und den weiteren geprüften Unterlagen abgeleitet worden ist.

AnnetteStahl

### 3. Lagebericht

- Der Lagebericht entspricht im Wesentlichen den Vorgaben des § 49 KomHVO NRW. Die dargestellte Lage und der Verlauf der Haushaltswirtschaft vermitteln ein den tatsächlichen Verhältnissen entsprechendes Bild über die Vermögens-, Finanz- und Ertragslage der Universitätsstadt Siegen.
- Die Chancen und ein Prognosebericht über die zukünftige Entwicklung fehlen im Lagebericht. Dadurch wird unausgewogen über Chancen und Risiken berichtet. Im Risikobericht sind redundante Fragestellungen enthalten.

AnnetteStahl

## G. Schlussbemerkungen

Eine Verwendung des unter Abschnitt B. wiedergegebenen Bestätigungsvermerkes außerhalb dieses Prüfungsberichtes bedarf unserer vorherigen Zustimmung. Bei Veröffentlichung oder Weitergabe des Jahresabschlusses und/oder des Lageberichtes in einer von der bestätigten Fassung abweichenden Form bedarf es zuvor unserer erneuten Stellungnahme, sofern hierbei unser Bestätigungsvermerk zitiert oder auf unsere Prüfung hingewiesen wird; auf § 328 HGB wird verwiesen.

Den vorstehenden Bericht über unsere Prüfung des Jahresabschlusses und des Lageberichtes für das Haushaltsjahr vom 1. Januar 2020 bis zum 31. Dezember 2020 der Universitätsstadt Siegen erstatten wir in Übereinstimmung mit § 321 HGB unter Beachtung der Grundsätze ordnungsgemäßer Erstellung von Prüfungsberichten des Instituts der Wirtschaftsprüfer in Deutschland e. V., Düsseldorf (IDW PS 450 n. F.).

Der Prüfungsbericht wird gemäß § 321 Abs. 5 HGB unter Berücksichtigung von § 32 WPO wie folgt unterzeichnet:

Mainz, 27. Oktober 2022

AnnetteStahl

Schüllermann und Partner AG  
Wirtschaftsprüfungsgesellschaft  
Steuerberatungsgesellschaft



Dipl.-Volksw. Sascha Gönnerheimer  
Wirtschaftsprüfer



Dipl.-Volksw. Thomas Fichtelberger  
Wirtschaftsprüfer






Universitätsstadt  
Siegen

**Jahresabschluss 2020**

# **Jahresabschluss der Stadt Siegen für das Haushaltsjahr 2020**

aufgestellt:

Siegen, 12.05.2022




Wolfgang Cavellius

Stadtkämmerer

bestätigt:

Siegen, 12.05.2022



Steffen Mues

Bürgermeister

# Inhaltsübersicht

	Seite
<b>1. Vorwort</b>	1
<b>2. Gesamtergebnisrechnung</b>	2
<b>3. Gesamtfinanzzrechnung</b>	3
<b>4. Bilanz</b>	4
<b>5. Anhang</b>	
5.1 Einleitung	5
5.2 Bilanz	
a) Bilanzierungs- und Bewertungsmethoden	6
b) Kommentierungen zu einzelnen Bilanzpositionen	7
5.3 Finanzielle Verpflichtungen (Bürgschaften, Leasing)	24
5.4 Noch nicht erhobene Beiträge aus fertiggestellten Erschließungsmaßnahmen	24
5.5 Detaillierte Darstellung der Ertrags- und Aufwandsarten der Ergebnisrechnung	25
5.6 Anlagenspiegel	31
5.7 Forderungsspiegel	32
5.8 Verbindlichkeitspiegel	33
5.9 Eigenkapitalspiegel	34
5.10 Programm „NRW.BANK.Gute Schule 2020“	35
Nachrichtliche Ausweise	37
<b>6. Lagebericht</b>	
6.1 Vorbemerkung	39
6.2 Haushaltssituation 2020	39
6.3 Erläuterung der Vermögens-, Schulden-, Ertrags- / Aufwands- und Finanzlage	40
6.4 Darstellung der Personalsituation	56
6.5 Angaben nach § 95 Abs. 3 GO NRW	56
6.6 Vorgänge von besonderer Bedeutung nach Schluss des Haushaltsjahres	56
6.7 Chancen und Risiken der künftigen Entwicklung der Stadt Siegen	56
Anlage 1 zum Lagebericht	58
<b>7. Teilergebnis- und Teilfinanzrechnungen Produktbereiche 001 bis 017</b>	60
<b>Anlagen A und B - Angaben nach § 95 Abs. 3 GO NRW</b>	181
<b>Anlage C 1 Ermächtigungsübertragungen konsumtiv</b>	218
<b>Anlage C 2 Ermächtigungsübertragungen investiv</b>	221
<b>Anlage C 3 Ermächtigungsübertragungen Rückstellungen</b>	226
<b>Anlage D Über- und außerplanmäßige Mittelbereitstellungen</b>	227
<b>Anlage E Instandhaltungsrückstellungen</b>	229

## **1. Vorwort**

Gemäß § 95 GO NRW hat die Gemeinde zum Schluss eines jeden Haushaltsjahres einen Jahresabschluss aufzustellen. Dieser muss unter Beachtung der Grundsätze ordnungsmäßiger Buchführung ein den tatsächlichen Verhältnissen entsprechendes Bild der Vermögens-, Schulden-, Ertrags- und Finanzlage der Stadt vermitteln und ist zu erläutern.

Er besteht gemäß § 95 Abs. 2 GO aus

- der Ergebnisrechnung
- der Finanzrechnung
- den Teilrechnungen und
- der Bilanz.

Der Jahresabschluss ist um einen Anhang zu erweitern. Darüber hinaus ist ein Lagebericht aufzustellen.

Eine Aufstellung über die Mitglieder des Verwaltungsvorstandes sowie über die Ratsmitglieder ist gemäß § 95 Abs. 3 GO Bestandteil des Lageberichtes. In dieser Aufstellung sind auch die Personen aufzuführen, die im Haushaltsjahr ausgeschieden sind.

AnnetteStahl

## Jahresabschluss 2020

<b>Gesamtergebnisrechnung</b>							
Kernhaushalt							
Nr.	Bezeichnung	Ergebnis 2019	Fortgeschr. Ansatz 2020	davon Ermächtigungsübertragungen aus 2019	Ergebnis 2020	Vergleich Fortgeschr. Ansatz / Ergebnis 2020	Ermächtigungsübertragungen nach 2021
01	Steuern und ähnliche Abgaben	148.734.988,47	153.800.600,00	0,00	136.558.019,81	-17.242.580,19	0,00
02	+ Zuwendungen und allgemeine Umlagen	104.291.441,22	103.995.000,00	0,00	113.246.654,18	9.251.654,18	0,00
03	+ Sonstige Transfererträge	2.419.491,90	3.010.000,00	0,00	2.461.280,61	-548.719,39	0,00
04	+ Öffentlich-rechtliche Leistungsentgelte	25.892.661,79	25.694.100,00	0,00	24.528.245,73	-1.165.854,27	0,00
05	+ Privatrechtliche Leistungsentgelte	5.563.848,21	5.980.000,00	0,00	4.177.173,48	-1.802.826,52	0,00
06	+ Kostenerstattungen und Kostenumlagen	10.084.702,24	8.533.113,00	0,00	10.655.874,66	2.122.761,66	0,00
07	+ Sonstige ordentliche Erträge	15.448.386,79	9.038.060,00	0,00	15.475.042,80	6.436.982,80	0,00
08	+ Aktivierte Eigenleistungen	973.001,33	800.000,00	0,00	1.201.105,28	401.105,28	0,00
09	+/- Bestandsveränderungen	0,00	0,00	0,00	0,00	0,00	0,00
10	= Ordentliche Erträge	313.408.521,95	310.850.873,00	0,00	308.303.396,55	-2.547.476,45	0,00
11	- Personalaufwendungen	77.884.236,91	74.592.051,06	7.116,06	80.639.559,10	6.047.508,04	17.666,85
12	- Versorgungsaufwendungen	9.830.157,08	8.468.800,00	0,00	9.829.477,75	1.360.677,75	0,00
13	- Aufwendungen für Sach- und Dienstleistungen	41.153.471,22	55.024.908,25	8.452.858,25	42.711.033,36	-12.313.874,89	9.943.488,14
14	- Bilanzielle Abschreibungen	22.279.044,01	22.065.250,00	0,00	24.071.544,30	2.006.294,30	0,00
15	- Transferaufwendungen	145.989.841,65	154.184.473,15	904.863,15	150.588.624,83	-3.595.848,32	783.816,87
16	- Sonstige ordentliche Aufwendungen	13.300.156,60	11.775.250,00	22.300,00	13.006.481,94	1.231.231,94	192.900,00
17	= Ordentliche Aufwendungen	310.436.907,47	326.110.732,46	9.387.137,46	320.846.721,28	-5.264.011,18	10.937.871,86
18	= Ordentliches Ergebnis (= Zeilen 10 und 17)	2.971.614,48	-15.259.859,46	-9.387.137,46	-12.543.324,73	2.716.534,73	-10.937.871,86
19	+ Finanzerträge	3.321.754,52	4.261.700,00	0,00	4.332.680,05	70.980,05	0,00
20	- Zinsen und sonstige Finanzaufwendungen	7.517.428,86	5.201.000,00	0,00	5.535.255,83	334.255,83	0,00
21	= Finanzergebnis (= Zeilen 19 und 20)	-4.195.674,34	-939.300,00	0,00	-1.202.575,78	-263.275,78	0,00
22	= Ergebnis der laufenden Verwaltungstätigkeit (= Zeilen 18 und 21)	-1.224.059,86	-16.199.159,46	-9.387.137,46	-13.745.900,51	2.453.258,95	-10.937.871,86
23	+ Außerordentliche Erträge	0,00	0,00	0,00	7.814.618,71	7.814.618,71	0,00
24	- Außerordentliche Aufwendungen	0,00	0,00	0,00	0,00	0,00	0,00
25	= Außerordentliches Ergebnis (= Zeilen 23 und 24)	0,00	0,00	0,00	7.814.618,71	7.814.618,71	0,00
26	= Jahresergebnis (= Zeilen 22 und 25)	-1.224.059,86	-16.199.159,46	-9.387.137,46	-5.931.281,80	10.267.877,66	-10.937.871,86
27	- globaler Minderaufwand	0,00	0,00	0,00	0,00	0,00	0,00
28	= Jahresergebnis nach Abzug globaler Minderaufwand (= Zeilen 26 und 27)	-1.224.059,86	-16.199.159,46	-9.387.137,46	-5.931.281,80	10.267.877,66	-10.937.871,86
28A	Nachrichtlich: Verrechnung von Erträgen und Aufwendungen						
29	Verrechnete Erträge bei Vermögensgegenständen	526.683,94	0,00	0,00	2.774.491,77	2.774.491,77	0,00
30	Verrechnete Erträge bei Finanzanlagen	3.569.215,04	0,00	0,00	3.219.869,70	3.219.869,70	0,00
31	Verrechnete Aufwendungen bei Vermögensgegenständen	954.610,26	0,00	0,00	1.867.875,28	1.867.875,28	0,00
32	Verrechnete Aufwendungen bei Finanzanlagen	0,00	0,00	0,00	0,00	0,00	0,00
33	Verrechnungssaldo (= Zeilen 29 bis 32)	3.141.288,72	0,00	0,00	4.126.486,19	4.126.486,19	0,00

# Jahresabschluss 2020

Gesamtfinanzhaushalt							
Kernhaushalt							
Nr.	Bezeichnung	Ergebnis 2019	Fortgeschr. Ansatz 2020	davon Ermächtigungsbeträgen aus 2019	Ergebnis 2020	Vergleich Fortgeschr. Ansatz / Ergebnis 2020	Ermächtigungsbeträgen nach 2021
01	Steuern und ähnliche Abgaben	149.743.527,67	153.800.600,00	0,00	135.990.435,15	-17.810.164,85	0,00
02	+ Zuwendungen und allgemeine Umlagen	93.557.301,59	94.392.950,00	0,00	101.917.676,56	7.524.726,56	0,00
03	+ Sonstige Transfereinzahlungen	4.696.094,47	1.310.000,00	0,00	3.794.213,94	-2.484.213,94	0,00
04	+ Öffentlich-rechtliche Leistungsentgelte	24.187.635,60	24.139.700,00	0,00	23.835.421,04	-304.278,96	0,00
05	+ Privatrechtliche Leistungsentgelte	5.466.189,15	5.930.000,00	0,00	4.076.084,48	-1.853.915,52	0,00
06	+ Kostenerstattungen und Kostenumlagen	8.531.038,71	8.533.113,00	0,00	11.080.546,08	2.547.433,08	0,00
07	+ Sonstige Einzahlungen	11.156.244,41	9.038.060,00	0,00	11.878.316,26	2.840.256,26	0,00
08	+ Zinsen und sonstige Finanzeinzahlungen	9.605.427,20	4.261.700,00	0,00	11.177.636,01	6.915.936,01	0,00
09	= Einzahlungen aus laufender Verwaltungstätigkeit	306.943.458,80	301.406.123,00	0,00	303.750.329,52	2.344.206,52	0,00
10	- Personalauszahlungen	70.792.240,36	73.923.235,06	7.116,06	73.477.079,46	-446.155,60	17.666,85
11	- Versorgungsauszahlungen	8.801.219,93	7.218.800,00	0,00	7.106.353,62	-112.446,38	0,00
12	- Auszahlungen für Sach- und Dienstleistungen	40.570.624,74	58.831.246,31	11.743.196,31	42.813.237,64	-16.018.008,67	13.375.856,84
13	- Zinsen und sonstige Finanzauszahlungen	11.734.634,10	5.201.000,00	0,00	11.776.593,71	6.575.593,71	0,00
14	- Transferauszahlungen	148.199.184,48	154.137.573,15	904.863,15	156.288.608,46	2.151.035,31	783.816,87
15	- Sonstige Auszahlungen	11.120.410,25	11.566.250,00	22.300,00	11.232.110,37	-334.139,63	192.900,00
16	= Auszahlungen aus laufender Verwaltungstätigkeit	291.218.313,86	310.878.104,52	12.677.475,52	302.693.983,26	-8.184.121,26	14.370.240,56
17	= Saldo aus laufender Verwaltungstätigkeit (Zeilen 9 und 16)	15.725.144,94	-9.471.981,52	-12.677.475,52	1.056.346,26	10.528.327,78	-14.370.240,56
18	+ Zuwendungen für Investitionsmaßnahmen	11.230.991,60	15.914.050,00	0,00	13.780.843,88	-2.133.206,12	0,00
19	+ Einzahlungen aus der Veräußerung von Sachanlagen	1.753.226,82	2.612.500,00	0,00	3.125.092,82	512.592,82	0,00
20	+ Einzahlungen aus d. Veräußerung v. Finanzanlagen	145.900,00	0,00	0,00	0,00	0,00	0,00
21	+ Einzahlungen aus Beiträgen u.ä. Entgelten	497.802,16	885.000,00	0,00	449.058,21	-435.941,79	0,00
22	+ Sonstige Investitionseinzahlungen	22.596,76	2.400,00	0,00	15.101,76	12.701,76	0,00
23	= Einzahlungen aus Investitionstätigkeit	13.650.517,34	19.413.950,00	0,00	17.370.096,67	-2.043.853,33	0,00
24	- Ausz. f. d. Erwerb v. Grundstücken u. Gebäuden	611.493,08	1.162.600,00	112.600,00	721.665,77	-440.934,23	120.000,00
25	- Auszahlungen für Baumaßnahmen	13.527.967,12	44.561.274,96	21.828.774,96	15.169.174,00	-29.392.100,96	21.646.357,32
26	- Ausz. f. d. Erwerb v. beweglichem Anlagevermögen	4.655.588,63	7.340.661,85	2.920.901,85	4.023.016,15	-3.317.645,70	1.783.643,94
27	- Auszahlungen für den Erwerb von Finanzanlagen	26.003,54	10.945.900,00	0,00	10.635.385,50	-310.514,50	0,00
28	- Auszahlungen von aktivierbaren Zuwendungen	515.039,10	1.339.950,00	273.700,00	679.975,63	-659.974,27	0,00
29	- Sonstige Investitionsauszahlungen	60.854,06	0,00	0,00	0,00	0,00	0,00
30	= Auszahlungen aus Investitionstätigkeit	19.396.945,53	65.350.386,81	25.135.976,81	31.229.217,05	-34.121.169,76	23.550.001,26
31	= Saldo aus Investitionstätigkeit (Zeilen 23 und 30)	-5.746.428,19	-45.936.436,81	-25.135.976,81	-13.859.120,38	32.077.316,43	-23.550.001,26
32	= Finanzmittelüberschuss/-fehlbetrag (Zeilen 17 und 31)	9.978.716,75	-55.408.418,33	-37.813.452,33	-12.802.774,12	42.605.644,21	-37.920.241,82
33	+ Aufn. u. Rückfl. v. Investitionskred. u. d. wirtschaftl. gleichk. Rechtsverh.	7.837.900,00	31.425.225,00	10.625.225,00	13.958.900,00	-17.466.325,00	10.000.000,00
34	+ Aufnahme und Rückflüsse von Krediten zur Liquiditätssicherung	132.062.100,00	0,00	0,00	131.353.000,00	131.353.000,00	0,00
35	- Tilg. u. Gewähr. v. Investitionskred. u. diesen wirtschaftl. gleichk. Rechtsv.	5.616.297,43	6.169.300,00	0,00	6.199.303,54	30.003,54	0,00
36	- Tilgung und Gewährung von Krediten zur Liquiditätssicherung	143.000.000,00	0,00	0,00	126.500.000,00	126.500.000,00	0,00
37	= Saldo aus Finanzierungstätigkeit	-8.716.297,43	25.255.925,00	10.625.225,00	12.612.596,46	-12.643.328,54	10.000.000,00
38	= Änderung des Bestandes an eigenen Finanzmitteln (Zeilen 32 und 37)	1.262.419,32	-30.152.493,33	-27.188.227,33	-190.177,66	29.962.315,67	-27.920.241,82
39	+ Anfangsbestand an Finanzmitteln	2.709.755,32	0,00	0,00	3.972.174,64	3.972.174,64	0,00
40	= Liquide Mittel (Zeilen 38 und 39)	3.972.174,64	-30.152.493,33	-27.188.227,33	3.781.996,98	33.934.490,31	-27.920.241,82

**Bilanz der Stadt Siegen zum 31.12.2020**

Aktiva		31.12.2020	31.12.2019	Passiva		31.12.2020	31.12.2019
<b>0.1 Coroneschaden</b>		7.814.618,71 €	0,00 €				
<b>1. Anlagevermögen</b>		<b>985.999.321,29 €</b>	<b>974.827.468,03 €</b>	<b>1. Eigenkapital</b>		<b>178.608.591,83 €</b>	<b>180.413.387,44 €</b>
1.1 Immaterielle Vermögensgegenstände		263.572,76 €	313.021,53 €	1.1 Allgemeine Rücklage		184.599.873,63 €	181.637.447,30 €
1.2 Sachanlagen		783.557.222,73 €	787.089.608,76 €	1.2 Sonderrücklagen		0,00 €	0,00 €
1.2.1 Unbebaute Grundstücke und Grundstücksgleiche Rechte		141.645.379,30 €	143.376.786,36 €	1.3 Ausgleichsrücklage		0,00 €	0,00 €
1.2.1.1 Grünflächen		63.711.135,26 €	63.708.574,55 €	1.4 Jahresfehlbetrag		-5.931.281,80 €	-1.224.059,86 €
1.2.1.2 Ackerland		6.875.548,13 €	6.867.585,26 €				
1.2.1.3 Wald, Forsten		14.093.162,27 €	14.137.329,38 €	<b>2. Sonderposten</b>		<b>302.530.558,53 €</b>	<b>301.760.468,58 €</b>
1.2.1.4 Sonstige unbebaute Grundstücke		56.965.533,64 €	58.665.297,17 €	2.1 für Zuwendungen		262.061.041,27 €	260.544.741,96 €
1.2.2 Bebaute Grundstücke und Grundstücksgleiche Rechte		280.325.119,15 €	286.865.922,11 €	2.2 für Beiträge		36.549.441,27 €	37.247.729,92 €
1.2.2.1 Kinder- und Jugendeinrichtungen		20.119.151,94 €	19.868.091,64 €	2.3 für den Gebührenaussgleich		1.570.355,00 €	1.414.222,00 €
1.2.2.2 Schulen		164.197.075,79 €	168.356.592,31 €	2.4 Sonstige Sonderposten		2.349.720,99 €	2.053.774,70 €
1.2.2.3 Wohnbauten		2.197.110,09 €	2.265.643,77 €	<b>3. Rückstellungen</b>		<b>152.604.988,32 €</b>	<b>145.738.891,15 €</b>
1.2.2.4 Sonstige Dienst-, Geschäfts- und Betriebsgebäude		99.811.581,39 €	96.375.394,39 €	3.1 Pensionsrückstellungen		138.885.409,00 €	133.120.874,00 €
1.2.3 Infrastrukturvermögen		304.986.576,46 €	302.056.547,92 €	3.2 Rückstellungen für Deponien und Altlasten			
1.2.3.1 Grund und Boden des Infrastrukturvermögens		54.922.149,89 €	54.929.811,08 €	3.3 Instandhaltungsrückstellungen		766.459,47 €	903.265,95 €
1.2.3.2 Brücken und Tunnel		36.278.499,35 €	34.724.866,80 €	3.4 Sonstige Rückstellungen nach § 36 Abs. 4 und 5		13.453.119,85 €	11.714.751,20 €
1.2.3.3 Gleisanlagen mit Streckenausrüstung und Sicherheitsanlagen		308.235,12 €	339.058,63 €	<b>4. Verbindlichkeiten</b>		<b>372.575.869,54 €</b>	<b>357.282.596,98 €</b>
1.2.3.4 Entwässerungs- und Abwasserbeseitigungsanlagen		797.329,32 €	816.024,92 €	4.1 Anleihen		0,00 €	0,00 €
1.2.3.5 Straßennetz mit Wegen, Plätzen und Verkehrsmarkierungsanlagen		209.570.908,79 €	208.686.812,69 €	4.2 Verbindlichkeiten aus Krediten für Investitionen		94.185.176,92 €	86.440.848,79 €
1.2.3.6 Sonstige Bauten des Infrastrukturvermögens		3.109.859,99 €	2.559.953,20 €	4.2.1 von Verbundenen Unternehmen		- €	- €
1.2.4 Bauten auf fremdem Grund und Boden		13.311.252,98 €	13.527.361,70 €	4.2.2 von Beteiligungen		- €	- €
1.2.5 Kunstgegenstände, Kulturdenkmäler		7.131.104,38 €	7.126.030,13 €	4.2.3 von Sondervermögen		- €	- €
1.2.6 Maschinen und technische Anlagen, Fahrzeuge		11.182.928,77 €	9.533.888,58 €	4.2.4 vom öffentlichen Bereich		130.320,00 €	130.320,00 €
1.2.7 Betriebs- und Geschäftsausstattung		4.104.167,58 €	4.364.896,38 €	4.2.5 von Kreditinstituten		94.054.856,92 €	86.310.528,79 €
1.2.8 Geleistete Anzahlungen, Anlagen im Bau		20.870.294,16 €	20.236.175,58 €	4.3 Verbindlichkeiten aus Krediten zur Liquiditätssicherung		234.948.405,25 €	229.917.981,81 €
<b>1.3 Finanzanlagen</b>		<b>201.276.525,80 €</b>	<b>187.424.837,74 €</b>	4.4 Verbindlichkeiten aus Vorgängen, die Kreditaufnahmen wirtschaftlich gleichkommen		11.006.933,08 €	11.110.768,35 €
1.3.1 Anteile an verbundenen Unternehmen		76.586.872,67 €	65.951.628,83 €	4.5 Verbindlichkeiten aus Lieferungen und Leistungen		9.791.092,86 €	6.586.247,35 €
1.3.2 Beteiligungen		1.888.322,10 €	1.887.102,69 €	4.6 Verbindlichkeiten aus Transferleistungen		2.498.555,34 €	3.186.045,11 €
1.3.3 Sondervermögen		106.498.805,88 €	106.498.805,88 €	4.7 Sonstige Verbindlichkeiten		4.905.874,78 €	4.977.966,53 €
1.3.4 Wertpapiere des Anlagevermögens		14.723.787,08 €	11.509.817,38 €	4.8 Erhaltene Anzahlungen		15.239.831,31 €	15.062.738,94 €
1.3.5 Ausleihungen		1.580.797,87 €	1.583.387,96 €	<b>Passive Rechnungsabgrenzung</b>		<b>39.023.876,73 €</b>	<b>29.382.264,05 €</b>
1.3.5.1 an verbundene Unternehmen		0,00 €	0,00 €				
1.3.5.2 an Beteiligungen		0,00 €	0,00 €				
1.3.5.3 an Sondervermögen		0,00 €	0,00 €				
1.3.5.4 Sonstige Ausleihungen		1.580.797,87 €	1.583.387,96 €				
<b>2. Umlaufvermögen</b>		<b>87.688.554,93 €</b>	<b>33.094.528,78 €</b>				
2.1 Vorräte		1.599.678,94 €	1.980.573,75 €				
2.1.1 Roh-, Hilfs- und Betriebsstoffe, Waren		1.599.678,94 €	1.980.573,75 €				
2.1.2 Geleistete Anzahlungen		0,00 €	0,00 €				
2.2 Forderungen und sonstige Vermögensgegenstände		32.190.477,35 €	27.025.378,73 €				
2.2.1 Öffentlich-rechtliche Forderungen und Forderungen aus Transferleistungen		26.945.023,44 €	23.279.205,36 €				
2.2.2 Privatrechtliche Forderungen		4.348.789,20 €	3.426.254,91 €				
2.2.3 Sonstige Vermögensgegenstände		896.654,71 €	319.918,46 €				
2.3 Wertpapiere des Umlaufvermögens		116.401,66 €	116.401,66 €				
2.4 Liquide Mittel		3.781.896,98 €	3.972.174,64 €				
<b>3. Aktive Rechnungsabgrenzung</b>		<b>8.741.390,01 €</b>	<b>6.155.611,39 €</b>				
<b>Bilanzsumme</b>		<b>1.039.343.884,94 €</b>	<b>1.014.077.608,20 €</b>			<b>1.039.343.884,94 €</b>	<b>1.014.077.608,20 €</b>

## 5. Anhang

### 5.1 Einleitung

Im Anhang sind zu den Posten der Bilanz die verwendeten Bilanzierungs- und Bewertungsmethoden anzugeben. Die Positionen der Ergebnisrechnung und die in der Finanzrechnung nachzuweisenden Einzahlungen und Auszahlungen aus der Investitionstätigkeit und der Finanzierungstätigkeit sind zu erläutern. Die Anwendung von Vereinfachungsregelungen und Schätzungen ist zu beschreiben. Die Erläuterungen sind so zu fassen, dass sachverständige Dritte die Sachverhalte beurteilen können.

Gesondert anzugeben und zu erläutern sind gemäß § 45 Abs. 2 KomHVO:

1. Besondere Umstände, die dazu führen, dass der Jahresabschluss nicht ein den tatsächlichen Verhältnissen entsprechendes Bild der Vermögens-, Schulden-, Ertrags- und Finanzlage der Kommune vermittelt,
2. die Verringerung der allgemeinen Rücklage und ihre Auswirkungen auf die weitere Entwicklung des Eigenkapitals innerhalb der auf das abgelaufene Haushaltsjahr bezogenen mittelfristigen Ergebnis- und Finanzplanung,
3. Abweichungen vom Grundsatz der Einzelbewertung und von bisher angewandten Bewertungs- und Bilanzierungsmethoden,
4. die Vermögensgegenstände des Anlagevermögens, für die Rückstellungen für unterlassene Instandhaltung gebildet worden sind, unter Angabe des Rückstellungsbetrages,
5. die Aufgliederung des Postens „Sonstige Rückstellungen“ entsprechend § 37 Absatz 5 und 6, sofern es sich um wesentliche Beträge handelt,
6. Abweichungen von der standardmäßig vorgesehenen linearen Abschreibung sowie von der örtlichen Abschreibungstabelle bei der Festlegung der Nutzungsdauer von Vermögensgegenständen,
7. noch nicht erhobene Beiträge aus fertiggestellten Erschließungsmaßnahmen,
8. bei Fremdwährungen der Kurs der Währungsumrechnung,
9. die Verpflichtungen aus Leasingverträgen,
10. Name und Sitz anderer Unternehmen, die Höhe des Anteils am Kapital, das Eigenkapital und das Ergebnis des letzten Geschäftsjahrs dieser Unternehmen, für das ein Jahresabschluss vorliegt, soweit es sich um Beteiligungen im Sinne des § 271 Absatz 1 des Handelsgesetzbuches handelt.
11. bei Anwendung des § 35a,
  - a.) mit welchem Betrag jeweils Vermögensgegenstände, Schulden, schwebende Geschäfte und mit hoher Wahrscheinlichkeit erwartete Transaktionen zur Absicherung welcher Risiken in welche Arten von Bewertungseinheiten einbezogen sind sowie die Höhe der mit Bewertungseinheiten abgesicherten Risiken,



- b.) für die jeweils abgesicherten Risiken, warum, in welchem Umfang und für welchen Zeitraum sich die gegenläufigen Wertänderungen oder Zahlungsströme künftig voraussichtlich ausgleichen einschließlich der Methode der Ermittlung,
- c.) eine Erläuterung der mit hoher Wahrscheinlichkeit erwarteten Transaktionen, die in Bewertungseinheiten einbezogen wurden,

soweit die Angaben nicht im Lagebericht gemacht werden.

Im Anhang ist anzugeben, ob und für welchen Zeitraum ein gültiger Gleichstellungsplan gemäß § 5 des Gesetzes zur Gleichstellung von Frauen und Männern für das Land Nordrhein-Westfalen vorliegt.

Zu erläutern sind auch die im Verbindlichkeitspiegel auszuweisenden Haftungsverhältnisse sowie alle Sachverhalte, aus denen sich künftig erhebliche finanzielle Verpflichtungen ergeben können und weitere wichtige Angaben, soweit sie nach Vorschriften der Gemeindeordnung oder dieser Verordnung für den Anhang vorgesehen sind.

Dem Anhang ist gem. § 45 Abs. 3 KomHVO ein Anlagenspiegel, ein Forderungsspiegel und ein Verbindlichkeitspiegel nach den §§ 46 bis 48 KomHVO sowie ein Eigenkapitalspiegel und eine Übersicht über die in das folgende Jahr übertragenen Haushaltsermächtigungen beizufügen.

## **5.2 Bilanz**

### **a) Bilanzierungs- und Bewertungsmethoden**

Die Schlussbilanz zum 31.12.2020 sowie der Anhang und der Lagebericht zur Schlussbilanz wurden auf Grundlage der Kommunalhaushaltsverordnung (KomHVO) sowie unter Beachtung der Grundsätze ordnungsmäßiger Buchführung erstellt.

In der Bilanz sind nach dem Vollständigkeitsgebot (§ 42 Abs. 1 KomHVO) sämtliche Vermögensgegenstände, das Eigenkapital sowie Schulden und Rechnungsabgrenzungsposten darzustellen.

Bei der Bilanzierung wurden gem. § 33 KomHVO die Grundsätze ordnungsmäßiger Buchführung angewendet.

Insbesondere wurden folgende Grundsätze beachtet:

- Vermögensgegenstände und Schulden wurden einzeln bewertet.
- Es wurde wirklichkeitsgetreu bewertet, d. h. alle vorhersehbaren Risiken und Verluste, die bis zum Abschlussstichtag entstanden sind, wurden berücksichtigt, selbst wenn sie erst zwischen dem Abschlussstichtag und dem Tag der Aufstellung des Jahresabschlusses bekannt geworden sind. Risiken und Verluste, für deren Verwirklichung im Hinblick auf die besonderen Verhältnisse der öffentlichen Haushaltswirtschaft nur eine geringe Wahrscheinlichkeit spricht, bleiben außer Betracht. Gewinne wurden nur berücksichtigt, wenn sie am Abschlussstichtag realisiert waren.
- Im Haushaltsjahr entstandene Aufwendungen und erzielte Erträge wurden unabhängig von den Zeitpunkten der entsprechenden Zahlungen berücksichtigt.

- Ein Vermögensgegenstand wurde in die Bilanz aufgenommen, wenn die Stadt das wirtschaftliche Eigentum daran innehat und dieser selbstständig verwertbar ist. Als Anlagevermögen wurden nur die Gegenstände ausgewiesen, die dazu bestimmt sind, dauernd der Aufgabenerfüllung zu dienen.
- Die Bewertung der Zugänge zum Anlagevermögen erfolgte zu Anschaffungs- und Herstellungskosten. Die Abschreibungen berechnen sich grundsätzlich nach der linearen Methode. Auf das Wahlrecht zur Anwendung der degressiven oder leistungsbezogenen Abschreibung gem. § 36 Abs. 1 KomHVO wurde verzichtet.
- Die Nutzungsdauern der Vermögensgegenstände sind in der Abschreibungstabelle der Universitätsstadt Siegen festgelegt, die die Vorgaben der NKF-Rahmentabelle (Anlage 16 zu § 36 KomHVO) berücksichtigt. Im Jahresabschluss 2020 wurde die AFA-Tabelle der Stadt Siegen für Anlagenzugänge bei neuen Kunstrasenplätzen um die Positionen 2.0911 Kunstrasenplätze Unterbau/Drainage und 2.0912 Kunstrasenplätze Kunstrasenbelag ergänzt.
- Die Anschaffung und Herstellung von Vermögensgegenständen des Anlagevermögens mit Anschaffungs- und Herstellungskosten von 60 bis einschließlich 800 € ohne Umsatzsteuer werden im Jahr des Zugangs sofort abgeschrieben, Vermögensgegenstände <60 € unmittelbar als Aufwand verbucht.
- Erhaltene Zuwendungen wurden auf der Passivseite als Sonderposten bilanziert und werden über die Nutzungsdauer des Hauptanlagegutes aufgelöst.
- Rückstellungen wurden nach den Regelungen des § 37 KomHVO gebildet.

Abweichungen von diesen Grundsätzen und weitere Besonderheiten werden bei den jeweiligen Bilanzpositionen erläutert.

## **b) Kommentierung zu einzelnen Bilanzpositionen**

### **Aktiva**

#### **• Anlagevermögen**

Für den Bereich des Anlagevermögens werden den Erläuterungen zu den einzelnen Bilanzpositionen Tabellen vorangestellt, aus denen die Veränderungen der Buchwerte entnommen werden können.

In der Spalte – Zugang – sind Zugänge,

- die sich aus investiven Auszahlungen im Jahr 2020 ergeben
- aus Anlagen im Bau, die in 2020 fertig gestellt wurden (investive Auszahlungen aus Vorjahren)
- durch Umbuchungen von bereits bilanzierten Vermögenswerten von anderen Bilanzpositionen enthalten.

Die Spalte – Abgang – beinhaltet Abgänge,

- aus der Veräußerung, Verschrottung etc. (Restbuchwerte)
- aus Umbuchungen von bereits bilanzierten Vermögenswerten auf andere Bilanzpositionen.

Die Tabellen weisen darüber hinaus die bilanziellen Abschreibungen des laufenden Jahres aus.

Zu den Tabellen werden nur dann Erläuterungen abgegeben, wenn monetär bedeutsame Sachverhalte aus Anlagenzu- und Anlagenabgängen vorliegen.

## 01. Aufwendungen zur Erhaltung der gemeindlichen Leistungsfähigkeit (Bilanzierungshilfe)

Der Landtag Nordrhein-Westfalen hat am 29.09.2020 das Gesetz zur Isolierung der aus der COVID-19-Pandemie folgenden Belastungen der kommunalen Haushalte im Land Nordrhein-Westfalen (NKF-COVID-19-Isolierungsgesetz – NKF-CIG) beschlossen. Die Haushaltswirtschaft im Jahr 2020 ist deutlich und negativ durch die Corona-Pandemie beeinflusst. Der Corona-bedingte Schaden weist eine Summe von rd. 7,8 Mio. € aus. Im Einzelnen wird auf den Lagebericht verwiesen. Der Corona-Schaden ist zu aktivieren und in der Ergebnisrechnung als außerordentlicher Ertrag zu verbuchen. In die Bilanz wurde hierzu vor dem Anlagevermögen die Position „Aufwendungen zur Erhaltung der gemeindlichen Leistungsfähigkeit“ eingefügt.

### 1.1 Immaterielle Vermögensgegenstände

Buchwert 31.12.2019	Zugang	Abgang	Abschreibung lfd. Jahr	Buchwert 31.12.2020
313.021,53 €	7.204,00 €	1.216,97 €	55.435,80 €	263.572,76 €

Der wesentliche Anlagenzugang resultiert aus der Anschaffung einer Erweiterung zur Kataster-Software.

### 1.2 Sachanlagen

Buchwert 31.12.2019	Zugang	Abgang	Abschreibung lfd. Jahr	Buchwert 31.12.2020
787.089.608,76 €	37.113.754,24 €	16.630.031,77 €	24.016.108,50 €	783.557.222,73 €

Das Sachanlagevermögen hat sich insgesamt um rd. 3,5 Mio. € (rd. 0,45 %) verringert. Erläuterungen zu den wesentlichen Anlagenzu- und Anlagenabgängen des Sachanlagevermögens erfolgen bei den einzelnen Bilanzpositionen.

#### 1.2.1.1 Grünflächen

Buchwert 31.12.2019	Zugang	Abgang	Abschreibung lfd. Jahr	Buchwert 31.12.2020
63.708.574,55 €	1.542.224,41 €	194.023,03 €	1.345.640,67 €	63.711.135,26 €

Die wesentlichen Zugänge resultieren aus der Fertigstellung des Dr.-Dudziak-Parks (rd. 0,86 Mio. €) sowie der Erneuerung einer WC-Anlage im Leimbachstadion (rd. 0,19 Mio. €). Aus der Erneuerung des Kunstrasenplatzes Gosenbach resultiert ein Zugang von rd. 0,14 Mio. € und ein Abgang von rd. 0,1 Mio. €. Weiterhin wurden verschiedene Kinderspielplätze sowie Arbeiten an Friedhöfen im Stadtgebiet fertiggestellt.

Aufgrund von diversen Teilungen und Verschmelzungen ist der bilanzielle Wert bei den Grundstücken um rd. 0,08 Mio. € gesunken

### 1.2.1.2 Ackerland

Buchwert 31.12.2019	Zugang	Abgang	Abschreibung lfd. Jahr	Buchwert 31.12.2020
6.867.585,26 €	22.619,94 €	14.657,07 €	0,00 €	6.875.548,13 €

### 1.2.1.3 Wald und Forsten

Buchwert 31.12.2019	Zugang	Abgang	Abschreibung lfd. Jahr	Buchwert 31.12.2020
14.137.329,38 €	3.743,04 €	45.991,36 €	1.918,79 €	14.093.162,27 €

### 1.2.1.4 Sonstige unbebaute Grundstücke

Buchwert 31.12.2019	Zugang	Abgang	Abschreibung lfd. Jahr	Buchwert 31.12.2020
58.665.297,17 €	550.998,96 €	1.026.099,03 €	1.224.663,46 €	56.965.533,64 €

Die Stadt Siegen hat ein Grundstück für sozialen oder kommunalen Wohnungsbau in Höhe von rd. 0,34 Mio. € erworben. Zwei Grundstücke wurden zur Errichtung einer Gastronomie zu einem Bilanzwert von 0,12 Mio. € und 25 Erbbaurechtsgrundstücke mit einem Bilanzwert von rd. 0,79 Mio. € veräußert.

### 1.2.2.1 Kinderbetreuungseinrichtungen

Buchwert 31.12.2019	Zugang	Abgang	Abschreibung lfd. Jahr	Buchwert 31.12.2020
19.868.091,64 €	1.702.219,62 €	952.730,36 €	498.428,96 €	20.119.151,94 €

Die wesentlichen Anlagenzugänge resultieren aus der Fertigstellung der Erweiterung der Kindertageseinrichtung Waldesruh um 2 Gruppen incl. Gestaltung der Außenanlagen (rd. 0,88 Mio. €) sowie der Erneuerung des Außenbereichs bei der Kindertageseinrichtung Gläserstraße (rd. 0,1 Mio. €). Außerdem werden die Gebäude der ehem. Hüttentalschule zwischenzeitlich ausschließlich als Kindertageseinrichtung genutzt. Daher erfolgte eine Umbuchung von der Position 1.2.2.2 Schulen von rd. 0,47 Mio. €.

Für den Bau einer Kindertageseinrichtung in Eiserfeld wurde außerdem ein Grundstück für rd. 0,21 Mio. € erworben. Der Abgang resultiert aus der Veräußerung eines Grundstücks im Zuge der Errichtung des Hauses der Musik mit einem Bilanzwert von rd. 0,12 Mio. € und des vorangegangenen Abrisses des Gebäudes und der Außenanlagen von rd. 0,73 Mio. €.

### 1.2.2.2 Schulen

Buchwert 31.12.2019	Zugang	Abgang	Abschreibung lfd. Jahr	Buchwert 31.12.2020
168.356.592,31 €	1.001.884,46 €	908.071,87 €	4.253.329,11 €	164.197.075,79 €

Die Zugänge resultieren im Wesentlichen aus der Aktivierung von naturwissenschaftlichen Räumen am Gymnasium am Löhrtor (rd. 0,29 Mio. €), dem Neubau von Treppenanlagen und des Beachvolleyballfeldes an der Bertha-von-Suttner Gesamtschule (rd. 0,21 Mio. €), der Inbetriebnahme der Sicherheitsbeleuchtung am FJM Gymnasium (rd. 0,1 Mio. €) sowie der Aktivierung des Sportbodens in der Turnhalle der Pestalozzischule (rd. 0,16 Mio. €).

Die Abgänge resultieren aus diversen Nutzungsänderungen und damit einhergehenden Umbuchungen auf andere Bilanzpositionen.

### 1.2.2.3 Wohnbauten

Buchwert 31.12.2019	Zugang	Abgang	Abschreibung lfd. Jahr	Buchwert 31.12.2020
2.265.843,77 €	96.153,80 €	112.454,84 €	52.232,70 €	2.197.310,03 €

Der Zugang resultiert aus der Nutzungsänderung eines ehemaligen Schulgebäudes als Wohnraum, der Abgang aus dem Verkauf eines bebauten Grundstücks.

### 1.2.2.4 Sonstige Dienst-, Geschäfts- und Betriebsgebäude

Buchwert 31.12.2019	Zugang	Abgang	Abschreibung lfd. Jahr	Buchwert 31.12.2020
96.375.394,39 €	754.420,93 €	4.662,42 €	3.313.571,51 €	93.811.581,39 €

Die Zugänge resultieren aus Aktivierungen der Baumaßnahmen am Feuerwehrgerätehaus Eisern (Energetische Sanierung und Restarbeiten aus Vorjahren rd. 0,21 Mio. €) und der Umnutzung eines ehemaligen Schulgebäudes als Musikschule und damit einhergehend einer Umbuchung von rd. 0,34 Mio. €. Weiterhin wurden an den Rathäusern Wallboxen mit einem Wert von rd. 0,07 Mio. € installiert.

### 1.2.3.1 Grund und Boden des Infrastrukturvermögens

Buchwert 31.12.2019	Zugang	Abgang	Abschreibung lfd. Jahr	Buchwert 31.12.2020
54.929.831,68 €	94.342,35 €	102.024,14 €	0,00 €	54.922.149,89 €

Die Zu- und Abgänge sind durch eine Vielzahl an Teilungen und Verschmelzungen entstanden.

### 1.2.3.2 Brücken und Tunnel

Buchwert 31.12.2019	Zugang	Abgang	Abschreibung lfd. Jahr	Buchwert 31.12.2020
34.724.866,80 €	2.564.812,61 €	0,00 €	1.011.180,06 €	36.278.499,35 €

Der Zugang ergibt sich durch die Aktivierung der Brücke "Am Eisernbach".

### 1.2.3.3 Gleisanlagen mit Streckenausrüstung und Sicherheitsanlagen

Buchwert 31.12.2019	Zugang	Abgang	Abschreibung lfd. Jahr	Buchwert 31.12.2020
339.058,63 €	0,00 €	0,00 €	30.823,51 €	308.235,12 €

### 1.2.3.4 Entwässerungs- und Abwasserbeseitigungsanlagen

Buchwert 31.12.2019	Zugang	Abgang	Abschreibung lfd. Jahr	Buchwert 31.12.2020
816.024,92 €	0,00 €	0,00 €	18.701,60 €	797.323,32 €

### 1.2.3.5 Straßennetz mit Wegen, Plätzen und Verkehrsslenkungsanlagen

Buchwert 31.12.2019	Zugang	Abgang	Abschreibung lfd. Jahr	Buchwert 31.12.2020
208.686.812,69 €	10.021.201,84 €	1.989.088,41 €	7.148.017,33 €	209.570.908,79 €

In 2020 wurden die folgenden wesentlichen Anlagenzugänge aktiviert:

- Sanierung der Stadtmauern Rund um den Siegberg, rd. 1,01 Mio. €
- Martinshardt/Leimbachtal, rd. 1,15 Mio. €
- L907 OD Siegtalstraße, rd. 1,60 Mio. €
- Ober dem Feldgarten, rd. 1,23 Mio. €
- Ausbau Fludersbach, rd. 0,72 Mio. €

### 1.2.3.6 Sonstige Bauten des Infrastrukturvermögens

Buchwert 31.12.2019	Zugang	Abgang	Abschreibung lfd. Jahr	Buchwert 31.12.2020
2.559.953,20 €	714.169,68 €	1.043,58 €	163.219,31 €	3.109.859,99 €

Der Zugang resultiert aus der Inbetriebnahme von 9 Fahrgastwartehallen, rd. 0,65 Mio. € und der Aktivierung von 4 Ladesäulen, rd. 0,06 Mio. €.

#### 1.2.4 Bauten auf fremdem Grund und Boden

Buchwert 31.12.2019	Zugang	Abgang	Abschreibung lfd. Jahr	Buchwert 31.12.2020
13.527.361,70 €	0,00 €	0,00 €	216.108,72 €	13.311.252,98 €

#### 1.2.5 Kunstgegenstände, Kulturdenkmäler

Buchwert 31.12.2019	Zugang	Abgang	Abschreibung lfd. Jahr	Buchwert 31.12.2020
7.126.030,13 €	5.074,20 €	0,00 €	0,00 €	7.131.104,33 €

#### 1.2.6 Maschinen und technische Anlagen, Fahrzeuge

Buchwert 31.12.2019	Zugang	Abgang	Abschreibung lfd. Jahr	Buchwert 31.12.2020
9.533.888,58 €	3.260.645,67 €	4.493,44 €	1.607.112,04 €	11.182.928,77 €

Fahrzeugbeschaffungen von rd. 2,95 Mio. € stellen die wesentlichen Anlagenzugänge dar.

Davon wurden für 1 Wasserstofffahrzeug

rd. 0,08 Mio. €,

für E-Fahrzeuge

rd. 0,17 Mio. €

für die Feuerwehr

rd. 1,30 Mio. €,

für Rettungswagen

rd. 0,67 Mio. €,

für die Straßenreinigung

rd. 0,11 Mio. €,

für die Abfallentsorgung

rd. 0,20 Mio. € und

für das Bestattungswesen

rd. 0,14 Mio. € investiert.

#### 1.2.7 Betriebs- und Geschäftsausstattung

Buchwert 31.12.2019	Zugang	Abgang	Abschreibung lfd. Jahr	Buchwert 31.12.2020
4.364.896,38 €	2.880.803,28 €	10.371,35 €	3.131.160,73 €	4.104.167,58 €

Eine Vielzahl von Beschaffungen von Vermögensgegenständen > 800 € (netto) führt zu einem Anlagenzugang von rd. 0,48 Mio. €. Geringwertige Vermögensgegenstände ≤ 800 € (netto) wurden zu einem Wert von rd. 2,38 Mio. € angeschafft. Diese werden im Jahr ihrer Anschaffung als Zugang ausgewiesen und vollständig abgeschrieben.

### 1.2.8 Geleistete Anzahlungen, Anlagen im Bau

Buchwert 31.12.2019	Zugang	Abgang	Abschreibung lfd. Jahr	Buchwert 31.12.2020
20.236.175,58 €	13.046.179,11 €	12.412.060,53 €	0,00 €	20.870.294,16 €

Insgesamt betragen die Zugänge bei den „Anlagen im Bau“ rd. 13,07 Mio. €, denen Abgänge, d. h. Umbuchungen (Aktivierungen) auf die Sachanlagekonten von rd. 12,41 Mio. € entgegenstehen. Zum 31.12.2020 ergibt sich damit ein Bestand von rd. 20,87 Mio. €, der sich größtenteils aus folgenden Maßnahmen zusammensetzt:

- Parkanlage Herrengarten, rd. 5,10 Mio. €
- Rundsporthalle Gymnasium auf der Morgenröthe, rd. 1,64 Mio. €
- Weiterbildungskolleg, rd. 0,98 Mio. €
- Zentraler Bauhof Fludersbach, rd. 3,99 Mio. €
- RudS Erweiterung Schlosspark, rd. 1,63 Mio. €
- Bertha-von-Suttner GS Giersberg, rd. 1,14 Mio. €

### 1.3 Finanzanlagen

Der Bestand der Finanzanlagen erhöht sich von rd. 187,43 Mio. € um rd. 13,85 Mio. € auf rd. 201,28 Mio. €.

#### 1.3.1 Anteile an verbundenen Unternehmen

Buchwert 31.12.2019	Zugang	Abgang	Abschreibung lfd. Jahr	Buchwert 31.12.2020
65.951.623,83 €	10.635.249,04 €	0,00 €	0,00 €	76.586.872,87 €

Der Zugang resultiert aus dem Erwerb eines Geschäftsanteils an der Stromnetzgesellschaft Siegen GmbH & Co. KG.

#### 1.3.2 Beteiligungen

Buchwert 31.12.2019	Zugang	Abgang	Abschreibung lfd. Jahr	Buchwert 31.12.2020
1.887.102,69 €	1.219,41 €	0,00 €	0,00 €	1.888.322,10 €

Der Zugang resultiert aus dem Erwerb eines Geschäftsanteils an der NRW.URBAN Kommunale Entwicklung GmbH.



### 1.3.4 Wertpapiere des Anlagevermögens

Buchwert 31.12.2019	Zugang/ Zuschreibung	Abgang	Abschreibung lfd. Jahr	Buchwert 31.12.2020
11.503.917,38 €	3.219.869,70 €	0,00 €	0,00 €	14.723.787,08 €

Der Aktienbestand hat sich gegenüber dem Vorjahr nicht verändert.

Der Börsenwert der RWE-Aktien zum 31.12.2020 belief sich auf 14.516.772,02 € (Vorjahr: 11.296.902,32 €) und betrug damit 128,5 % des bisherigen Bilanzwertes. Der Schlusskurs zum 31.12.2020 lag mit 34,49 € über dem Vorjahresschlusskurs von 26,84 €.

Gemäß § 36 Abs. 6 KomHVO sind bei einer voraussichtlich dauernden Wertminderung eines Vermögensgegenstandes des Anlagevermögens außerplanmäßige Abschreibungen auf den niedrigeren am Abschlussstichtag beizulegenden Wert vorzunehmen. Stellt sich in einem späteren Haushaltsjahr heraus, dass die Gründe für eine Wertminderung eines Vermögensgegenstandes des Anlagevermögens nicht mehr bestehen, so ist der Betrag der Abschreibung im Umfang der Werterhöhung zuzuschreiben (§ 36 Abs. 9 KomHVO).

Seit Jahresbeginn 2021 ist der Kurs der RWE-Aktie leicht gefallen. Der Schlusskurs am 14.06.2021 betrug 31,17 € (Börse Xetra) und lag damit im Rahmen normaler Kursschwankungen. Aufgrund der positiven Entwicklung des Unternehmens hat RWE für das Geschäftsjahr 2020 eine Dividende von 0,85 € je Aktie ausgeschüttet (Vorjahr: 0,80 €), für 2021 werden 0,90 € je Aktie in Aussicht gestellt. Insoweit kann davon ausgegangen werden, dass die Kurserholung des Jahres 2020 nachhaltig ist. Daher erfolgte eine Zuschreibung auf den Jahresschlusskurs 2020.

### 1.3.5.4 Sonstige Ausleihungen

Buchwert 31.12.2019	Zugang	Abgang	Abschreibung lfd. Jahr	Buchwert 31.12.2020
1.583.387,96 €	136,46 €	2.786,55 €	0,00 €	1.580.737,87 €

## 2. Umlaufvermögen

Die Höhe des Umlaufvermögens erhöht sich gegenüber dem Vorjahr um rd. 4,6 Mio. €.

### 2.1.1 Roh-,Hilfs- und Betriebsstoffe, Waren

Buchwert 31.12.2019	Zugang	Abgang	Abschreibung lfd. Jahr	Buchwert 31.12.2020
1.980.573,75 €	0,00 €	380.894,81 €	0,00 €	1.599.678,94 €

Bei dieser Bilanzposition ist ein Rückgang in Höhe von rd. 0,38 Mio. € zu konstatieren.

Neben den Beständen an Streusalz, Heizöl und Pellets werden hier auch Grundstücke und Gebäude, die von der Gemeinde zum Zwecke der Veräußerung gehalten bzw. zum Abbruch erworben werden, ausgewiesen. Es wurden Grundstücke mit einem Bilanzwert von rd. 0,34 Mio. € veräußert.

## 2.2 Forderungen und sonstige Vermögensgegenstände

Der Bestand an Forderungen und sonstigen Vermögensgegenständen hat sich um rd. 5,2 Mio. € erhöht. Dies begründet sich insbesondere durch höhere Forderungen aus Transferleistungen sowie erhöhten Forderungen gegenüber dem privaten Bereich.

## 2.4 Liquide Mittel

Der Bestand an liquiden Mitteln hat sich in 2020 leicht verringert und beträgt rd. 3,78 Mio. €. (vgl. Erläuterung im Lagebericht).

## 3. Aktive Rechnungsabgrenzung

Der Bilanzwert der Aktiven Rechnungsabgrenzungsposten hat sich im Vergleich zum Vorjahr um rd. 2,59 Mio. € auf 8,74 Mio. € erhöht.

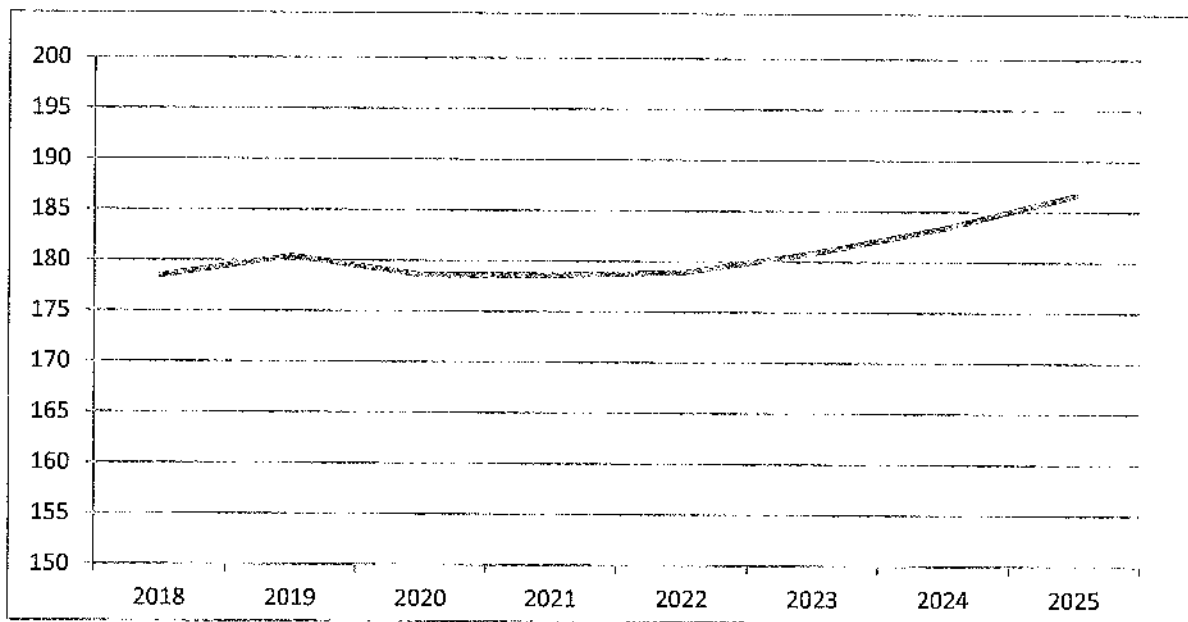
Die Erhöhung ist auf die Buchung des Betriebskostenzuschusses im Bereich der Kindertagesstätten für Januar 2021 im Dezember 2020 von rd. 2,91 Mio. € zurückzuführen. Ohne diese Buchung wäre ein Rückgang von rd. 0,32 Mio. € zu verzeichnen gewesen.

## Passiva

### 1. Eigenkapital

Haushalts- jahr	Eigenkapital Stand 01.01.	Defizit/ Überschuss	sonstige Buchungen gegen EK	Eigenkapital Stand 31.12.	EK-Entwicklung
	Mio. €	Mio. €	Mio. €	Mio. €	01.01.2009 = 100 %
2009	446,1	-43,2	-3,4	399,5	89,6%
2010	399,5	-30,5	-0,2	368,8	82,7%
2011	368,8	-24,9	0,3	344,2	77,2%
2012	344,2	-25,9	1,7	320,0	71,7%
2013	320,0	-25,8	-11,9	282,3	63,3%
2014	282,3	-37,6	-0,9	243,8	54,6%
2015	243,8	-30,5	-5,5	207,8	46,6%
2016	207,8	-13,8	-3,2	190,8	42,8%
2017	190,8	-6,8	1,3	185,2	41,5%
2018	185,2	-6,8	0,1	178,5	40,0%
2019	178,5	-1,2	3,1	180,4	40,4%
2020	180,4	-5,9	4,1	178,6	40,0%

Das Eigenkapital vermindert sich zum 31.12.2020 gegenüber dem Vorjahresende um rd. 1,8 Mio. €.



Die aktuelle Finanzplanung sieht ab 2022 positive Jahresergebnisse vor. Insofern droht in den kommenden Jahren keine Überschuldung.

### 1.1 Allgemeine Rücklage

Gemäß § 44 Abs. 3 KomHVO NRW sind die Erträge und Aufwendungen aus dem Abgang von nicht mehr benötigten Vermögensgegenständen des Anlagevermögens und aus der Wertveränderung von Finanzanlagen seit dem 01.01.2013 direkt mit der allgemeinen Rücklage zu verrechnen. Die Auswirkungen dieser gesetzlichen Bestimmung können der nachfolgenden Tabelle entnommen werden.

Allgemeine Rücklage		
Verrechnung von Erträgen und Aufwendungen aus Anlagenabgängen, Wertveränderung von Finanzanlagen, Aktivierung und Ausbuchung von Anlagevermögen und Korrekturbuchungen		
Position	Wert in 2020	Veränderung der Allg. Rücklage 2019
Erträge aus Anlagenabgängen	2.774.491,77 €	2.774.491,77 €
Aufwendungen aus Anlagenabgängen	1.867.875,28 €	-1.867.875,28 €
Wertveränderung von Finanzanlagen	3.219.869,70 €	3.219.869,70 €
Saldo:		4.126.486,19 €

Erläuterung zu den Tabellenwerten:

- Die Erträge aus Anlagenabgängen resultieren aus dem Gewinn bei der Veräußerung von Anlagevermögen.
- Die Aufwendungen aus Anlagenabgängen resultieren zum einen aus dem Verlust bei der Veräußerung und zum anderen aus dem Abriss und der Verschrottung von Anlagevermögen (insb. Abriss Kita Oranienstraße)
- In der Zeile -Wertveränderungen aus Finanzanlagen- werden die Zuschreibungen aufgrund der Werterhöhung der RWE-Aktien i. H. v. rd. 3,2 Mio. € (siehe hierzu auch die Erläuterungen zur Bilanzposition 1.3.4 Wertpapiere des Anlagevermögens) ausgewiesen.

Gegenüber dem Vorjahreswert (31.12.2019) - rd. 181,6 Mio. € verringert sich die Allgemeine Rücklage

- um den Jahresverlust aus 2019 mit rd. 1,2 Mio. €

und erhöht sich

- um den Saldo der in der vorangegangenen Tabelle ausgewiesenen Geschäftsvorfälle mit rd. 4,1 Mio. €

auf rd. 184,5 Mio. € (31.12.2020).

#### 1.4 Jahresfehlbetrag

Der Fehlbetrag des Jahres 2020 betrug rd. 5,9 Mio. €. Nach Feststellung des Jahresabschlusses durch den Rat und Beschlussfassung über die Verwendung werden die erforderlichen Umbuchungen vorgenommen.

Das Defizit ist um rd. 0,9 Mio. € besser ausgefallen als geplant. Die Gründe für diese Entwicklung werden im Lagebericht dargestellt und ergeben sich auch aus der unter Ziffer 5.5 dargestellten tabellarischen Übersicht.

	Plan 2020	Ergebnis 2020	Differenz	Diff. %
10 Ordentl. Erträge	310.850.873	308.303.396,55	- 2.547.476,45	-0,8%
17 Ordentl. Aufwendungen	316.723.595	320.846.721,28	4.123.126,28	1,3%
18 Ordentl. Ergebnis	- 5.872.722	- 12.543.324,73	- 6.670.602,73	113,6%
19 Finanzerträge	4.261.700	4.332.680,05	70.980,05	1,7%
20 Zinsen und sonst. Finanzaufwendungen	5.201.000	5.535.255,83	334.255,83	6,4%
21 Finanzergebnis	- 939.300	- 1.202.575,78	- 263.275,78	28,0%
22 Ergebnis der lfd. Verw. Tätigkeit	- 6.812.022	- 13.745.900,51	- 6.933.878,51	101,8%
23 Außerordentl. Erträge	-	7.814.618,71	7.814.618,71	
24 Außerordentl. Aufwendungen	-	-	-	
25 Außerordentliches Ergebnis	-	7.814.618,71	7.814.618,71	
26 Jahresergebnis	- 6.812.022	- 5.931.281,80	880.740,20	-12,93%

## 2. Sonderposten

In den nachfolgenden Darstellungen zu der Entwicklung der Sonderposten wird nur auf die wesentlichen Zugänge eingegangen. In den Salden in der Bilanz werden darüber hinaus die planmäßige ertragswirksame Auflösung von Sonderposten und die Abgänge von Sonderposten berücksichtigt.

Der Bestand an Sonderposten hat sich seit dem Vorjahr (rd. 301,26 Mio. €) um rd. 1,27 Mio. € auf rd. 302,53 Mio. € erhöht.

### 2.1 Sonderposten für Zuwendungen

Buchwert 31.12.2019	Zugang	Abgang	Auflösung lfd. Jahr	Buchwert 31.12.2020
260.544.741,96 €	11.430.797,93 €	931.123,93 €	8.983.374,69 €	262.061.041,27 €

Maßnahmenbezogene und pauschale Förderungen in 2020 sowie Umbuchungen aus erhaltenen Anzahlungen der Vorjahre führen zu einer Passivierung von Sonderposten aus Zuwendungen mit einem Gesamtvolumen von rd. 11,43 Mio. €.

Der investive Anteil aus den pauschalen Förderungen nach dem Gemeindefinanzierungsgesetz (GFG) beträgt in 2020 rd. 5,63 Mio. € und entfällt mit rd. 4,62 Mio. € auf die Allgemeine Investitionspauschale, mit rd. 0,7 Mio. € auf die Schul-/Bildungspauschale, die ansonsten konsumtiv verwendet wurde, und mit 0,31 Mio. € auf die Sportpauschale.

Ein Anteil von rd. 0,86 Mio. € wurde als Sonderposten für Vermögensgegenstände von 60-800 € (GVG) verwendet und unmittelbar im Jahr des Zugangs ertragswirksam aufgelöst. Rd. 3,95 Mio. € der pauschalen Förderungen nach GFG wurden unmittelbar als Sonderposten passiviert, rd. 0,82 Mio. € wurden auf Erhaltene Anzahlungen gebucht.

Aus der fachbezogenen Investitionspauschale für den Brandschutz (Feuerschutzpauschale) von rd. 0,18 Mio. € wurden Sonderposten für 2 Fahrzeuge gebildet.

Im Folgenden sind einige betraglich wesentliche Zugänge der Sonderposten aus Zuwendungen aufgeführt:

- Grünflächen (Aufwuchs/Anlagen, Betriebsvorrichtungen und Gebäude) rd. 0,97 Mio. €
- Außenanlagen, Betriebsvorrichtungen und Gebäude Kindertageseinrichtungen und Schulen rd. 1 Mio. €
- Im Bereich des Infrastrukturvermögens: Brücken 1,73 Mio. €, Straßen, Wege und Plätze rd. 3,55 Mio. €, übrige Positionen des Infrastrukturvermögens rd. 1,56 Mio. €
- Fahrzeuge und Fahrzeugzubehör rd. 1,7 Mio. €

In 2020 wurden Sonderposten für Zuwendungen in Höhe von rd. 8,98 Mio. € ertragswirksam aufgelöst.

## 2.2 Sonderposten für Beiträge

Buchwert 31.12.2019	Zugang	Abgang	Abschreibung lfd. Jahr	Buchwert 31.12.2020
37.247.729,92 €	544.540,42 €	0,00 €	1.242.829,07 €	36.549.441,27 €

Der Zugang von Sonderposten für Beiträge entsteht durch die Zuordnung der gezahlten Erschließungs- und KAG-Beiträge, sowie der Beiträge für ökologische Ausgleichsmaßnahmen zu den entsprechenden Investitionen.

Für 2020 teilen sich die Zugänge der Beiträge wie folgt auf:

- KAG Beiträge aus unterschiedlichen Baumaßnahmen rd. 0,39 Mio. €
- Erschließungsbeiträge rd. 0,13 Mio. €
- Beiträge für ökologische Ausgleichsmaßnahmen von rd. 0,02 Mio. €

## 2.3 Sonderposten für den Gebührenaussgleich

Unter dieser Bilanzposition werden die haushaltsmäßigen Überdeckungen aus den „Gebührenhaushalten“ ausgewiesen. Durch die ertragswirksame Auflösung von Überdeckungen aus Vorjahren von insgesamt rd. 0,32 Mio. € (Rest-/Biomüll rd. 0,14 Mio. € und Winterdienst 0,18 Mio. €) und Zuführungen von Überdeckungen aus dem Jahresergebnis 2020 von insgesamt 0,48 Mio. € (Biomüll

rd. 0,12 Mio. €, Winterdienst rd. 0,36 Mio. €) ergibt sich im Saldo zum 31.12.2020 in der Bilanz eine Erhöhung um rd. 0,16 Mio. € gegenüber dem Vorjahr.

## 2.4 Sonstige Sonderposten

Buchwert 31.12.2019	Zugang	Abgang	Abschreibung lfd. Jahr	Buchwert 31.12.2020
2.053.774,70 €	396.528,79 €	41,52 €	100.540,98 €	2.349.720,99 €

Außer den bereits seit der Eröffnungsbilanz unter dieser Position ausgewiesenen Sonderposten für Unselbstständige Stiftungen werden hier die Investitionskredite aus dem Programm „Gute-Schule 2020“ abgebildet. Zum Zeitpunkt der Aktivierung des Anlagevermögens wird ein 100%iger Sonderposten gebildet. Nähere Informationen zur Abwicklung des Programms "Gute-Schule 2020" erfolgen unter Ziffer 5.10.

## 3. Rückstellungen

Die Rückstellungen belaufen sich zum Jahresende auf insgesamt rd. 152,60 Mio. € und sind somit um rd. 6,87 Mio. € gegenüber dem Vorjahr angestiegen.

### 3.1 Pensions- und Beihilferückstellungen

Zum 01.01.2020 betrug das Gesamtvolumen der Pensions- und Beihilferückstellungen für aktive Beamtinnen und Beamte und Versorgungsempfängerinnen und -empfänger rd. 133,12 Mio. €. Am 31.12.2020 waren dies rd. 138,39 Mio. €. Der Bestand hat sich somit insgesamt um rd. 5,27 Mio. € erhöht.

Im Vergleich zum Vorjahr wurde bei der Ermittlung der Pensions- und Beihilferückstellungen die Anpassung der Besoldung und Versorgung um 3,2 % zum Stichtag 01.01.2020 berücksichtigt. Dies führt im Wesentlichen zu der dargestellten Erhöhung, da bei einer 1% Steigung der Besoldung und Versorgung die Pensions- und Beihilfebelastung um rd. 1 Mio. € ansteigt. Die zum 01.01.2021 bereits bekannte Anpassung von 1,4% bleibt bei der Berechnung zum Stichtag 31.12.2020 unberücksichtigt.

Die Pensions- und Beihilferückstellungen der in 2020 pensionierten Beamtinnen und Beamten in Höhe von rd. 3,43 Mio. € wurden von den Rückstellungskonten der aktiven Beamtinnen und Beamten zu den Rückstellungskonten der Versorgungsempfängerinnen und -empfänger umgebucht. Die Sterbefälle von Versorgungsempfängerinnen und -empfängern führen zu einer ertragswirksamen Auflösung von insgesamt rd. 2,79 Mio. € (rd. 1,82 Mio. € + 0,97 Mio. €). Die Auflösung der Pensions- und Beihilferückstellungen für wegversetzte Beamtinnen und Beamte (Wechsel zu anderen kommunalen Arbeitgebern) betragen insgesamt rd. 0,56 Mio. € (rd. 0,44 Mio. € + 0,12 Mio. €).

Aus den vorgenannten Sachverhalten und den im Heubeck-Gutachten (finanzmathematische Berechnung aller Pensions- und Beihilferückstellungen) zum 31.12.2020 ausgewiesenen Pensions- und Beihilferückstellungswerten resultieren die in der Tabelle dargestellten Zuführungen von rd. 5,54 Mio. € (rd. 4,92 Mio. € + rd. 1,62 Mio. €) für beschäftigte Beamtinnen und Beamte und rd. 2,09 Mio. € (rd. 0,71 Mio. € + rd. 1,38 Mio. €) für Versorgungsempfängerinnen und -empfänger.

Anfangs- bestand 01.01.2020	Zuführung	Umbuchung	Verbrauch	Auflösung	End- bestand 31.12.2020
43.106.676,00 €	4.924.958,53 €	-2.652.179,00 €	-17.791,53 €	-441.942,00 €	44.919.722,00 €
12.314.793,00 €	1.617.499,00 €	-783.784,00 €	0,00 €	-116.150,00 €	13.032.358,00 €
57.253.728,00 €	708.278,00 €	2.652.179,00 €	0,00 €	-1.819.835,00 €	58.794.350,00 €
20.445.677,00 €	1.382.843,00 €	783.784,00 €	0,00 €	-973.325,00 €	21.638.979,00 €
<b>133.120.874,00 €</b>	<b>8.633.578,53 €</b>	<b>0,00 €</b>	<b>-17.791,53 €</b>	<b>-3.351.252,00 €</b>	<b>138.385.409,00 €</b>

Seit Erstellung der Eröffnungsbilanz zum 01.01.2009 sind die Pensions- und Beihilferückstellungen um rd. 35,31 Mio. € von rd. 103,07 Mio. € auf rd. 138,39 Mio. € angestiegen. Hieraus ergibt sich eine durchschnittliche jährliche Steigerung von rd. 2,94 Mio. €.

Das Heubeck-Gutachten weist zum 31.12.2020 in der Prognose für die nächsten 5 Jahre (bis Ende 2025) eine durchschnittliche jährliche Steigerungsrate von rd. 2,94 Mio. € aus.

In dieser Prognose sind

- Bestandsveränderungen, z.B. Zu- und Abgänge, Beförderungen, Todesfälle, Dienstunfähigkeit
- zukünftige Anpassungen von Besoldung und Versorgung
- nicht altersbedingte Steigerungen von Krankheitskosten

unberücksichtigt.

Die Steigerung der Pensions- und Beihilfeverpflichtungen fällt von Jahr zu Jahr wesentlich höher aus, als in der Prognose des Heubeck-Gutachten angenommen. Daher ist auch für die Zukunft davon auszugehen, dass sich der bisherige Trend fortsetzt.

Die Zahllast aus Versorgungsbezügen (Pensionen) an den kommunalen Dienstleister kwv (dieser übernimmt die Abrechnung und Zahlung der einzelnen Pensionen), betrug für das Jahr 2020 rd. 6,09 Mio. € (Vorjahr 6,11 Mio. €). In 2009 waren dies rd. 4,78 Mio. €.

Unter Berücksichtigung der stetig steigenden Pensionsrückstellungen und aufgrund der vermehrten Pensionierung von Beamtinnen und Beamten in den nächsten Jahren (Pensionierung der geburtenstarken Jahrgänge 1955-1969), ist davon auszugehen, dass die Zahllast für Versorgungsaufwendungen kontinuierlich weiter ansteigen und zu einer erheblichen Belastung des Haushalts führen wird.

### 3.3 Instandhaltungsrückstellungen

Eine anlagenbezogene Aufstellung der einzelnen Rückstellungsmaßnahmen und deren Bewirtschaftung in 2020 ist der Anlage E - Bereich Gebäude zu entnehmen. Für den Bereich des Infrastrukturvermögens werden zum 31.12.2020 keine Instandhaltungsrückstellungen bilanziert.

Der Anfangsbestand zum 01.01.2020 aller Rückstellungen für unterlassene Instandhaltungen betrug rd. 0,90 Mio. €. Für neue Rückstellungsmaßnahmen im Gebäudebereich wurden Zuführungen von rd. 0,23 Mio. € verbucht.

Für die Umsetzung von Maßnahmen wurden in 2020 rd. 0,35 Mio. € ausgezahlt.

Der Restbetrag einer Maßnahme die günstiger abgeschlossen werden konnte wurde ertragswirksam über die Ergebnisrechnung aufgelöst (rd. 0,15 Mio. €).

	01.01.2020	Zuführung	Verbrauch	Auflösung	End- bestand 31.12.2010
Instandhaltungsrück- stellungen Gebäude	903.265,94 €	230.000,00 €	-352.066,52 €	-14.739,95 €	766.459,47 €
Instandhaltungsrück- stellungen Infrastruktur- vermögen	0,00 €	0,00 €	0,00 €	0,00 €	0,00 €
<b>Instandhaltungsrück- stellungen gesamt:</b>	<b>903.265,94 €</b>	<b>230.000,00 €</b>	<b>-352.066,52 €</b>	<b>-14.739,95 €</b>	<b>766.459,47 €</b>

### 3.4 Sonstige Rückstellungen

Der Bestand der sonstigen Rückstellungen erhöht sich zum 31.12.2020 um insgesamt rd. 1,74 Mio. € gegenüber dem Vorjahr.

	Anfangs- bestand 01.01.2020	Zuführung	Verbrauch	Auflösung	End- bestand 31.12.2020
Rückstellung für nicht in Anspruch genommenen Urlaub	3.467.714,23 €	3.498.273,07 €	0,00 €	-3.467.714,23 €	3.498.273,07 €
Rückstellung für geleistete Überstunden	516.515,99 €	471.111,79 €	0,00 €	-516.515,99 €	471.111,79 €
Rückstellung für die Inanspruchnahme Altersteilzeit	1.775.463,48 €	970.617,93 €	-357.177,94 €	-8.638,08 €	2.380.265,39 €
Rückstellungen Ruhegeldkasse	194.080,85 €	31.442,10 €	-43.900,00 €	0,00 €	181.622,95 €
Drohverlustrückstellung Derivate	1.895.417,19 €	827.868,93 €	0,00 €	0,00 €	2.723.286,12 €
Rückstellung Treueprämie Freiwillige Feuerwehr	92.400,00 €	45.500,00 €	-11.125,00 €	-2.500,00 €	124.275,00 €
Rückstellungen Unterhaltungsmaß- nahmen Gebäude (Außenverpflichtungen)	3.387.072,11 €	561.500,00 €	-579.302,83 €	-204.325,37 €	3.164.943,91 €
Rückstellungen Dienstherrenwechsel Beamte	329.568,00 €	25.947,00 €	0,00 €	0,00 €	355.515,00 €
Rückstellung GPA- Prüfung Jahresabschlüsse	56.519,35 €	27.500,00 €	0,00 €	0,00 €	84.019,35 €
Andere sonstige Rückstellungen	0,00 €	469.807,27 €	0,00 €	0,00 €	469.807,27 €
<b>Sonstige Rückstellungen gesamt:</b>	<b>11.714.751,20 €</b>	<b>6.929.568,09 €</b>	<b>-991.505,77 €</b>	<b>-4.199.693,67 €</b>	<b>13.453.119,85 €</b>



### **Rückstellung Altersteilzeit**

29 Mitarbeitende (Vorjahr: 24) befanden sich in der Arbeitsphase der Altersteilzeit. Daraus resultiert im Wesentlichen die Zuführung zur Rückstellung von rd. 0,97 Mio. €. Durch die Auszahlungen an die 17 sich in der Freistellungsphase befindlichen Mitarbeitenden wurden rd. 0,36 Mio. € von der Rückstellung verbraucht.

### **Drohverlustrückstellung Derivate**

Die negativen Marktwerte der Derivate betrugen zum 31.12.2019 rd. 1,90 Mio. € und zum 31.12.2020 rd. 2,72 Mio. €. Da sich die Drohverlustrückstellung am aktuellen Marktwert orientiert, mussten rd. 0,83 Mio. € aufwandswirksam zugeführt werden.

### **Sonstige Rückstellungen für Unterhaltungsmaßnahmen von Gebäuden, die eine Außenverpflichtung darstellen**

In 2020 wurden rd. 0,56 Mio. €, nahezu ausschließlich für den erforderlichen Austausch von Heizungsanlagen, zugeführt. Für die Durchführung einer Vielzahl von Einzelmaßnahmen (z.B. Mängelbeseitigung/Ertüchtigung Trinkwasserinstallation; Erneuerung überalterter Beleuchtung), vorwiegend in Schulgebäuden, wurden rd. 0,58 Mio. € ausgezahlt.

Es wurden rd. 0,20 Mio. € ertragswirksam aufgelöst, da Maßnahmen kostengünstiger als geplant abgeschlossen wurden.

### **Andere sonstige Rückstellungen**

Gemäß eines Bescheides der Bezirksregierung Arnsberg (2020) werden die für die Meldemonate Januar bis Dezember 2017 überzahlten Flüchtlingsaufnahmegesetz-Pauschalen zurückgefordert. Da die genaue Höhe des Rückzahlungsbetrages zum Abschlussstichtag nicht bekannt war und die Zahlung erst in 2021 erfolgen musste, wurde für diesen Sachverhalt eine Rückstellung in Höhe von 0,3 Mio. € gebildet.

## **4. Verbindlichkeiten**

Die Summe der Verbindlichkeiten ist um rd. 15,3 Mio. € angestiegen (siehe Anlage 5.8 Verbindlichkeitspiegel).

Die Steigerung bei den Investitionskrediten beträgt rd. 7,7 Mio. € und bei den Kassenkrediten rd. 5 Mio. €.

### **4.2. Verbindlichkeiten aus Krediten für Investitionen**

In 2020 erfolgte eine investive Kreditaufnahme i. H. v. rd. 14 Mio. € (davon rd. 10,6 Mio. € für den Erwerb der Stromnetzgesellschaft und rd. 0,9 Mio. € Förderprogramm „GUTE SCHULE“).

Die ordentliche Tilgung betrug rd. 6,2 Mio. €, so dass die investive Verschuldung entsprechend auf rd. 94,2 Mio. € gestiegen ist.

### **4.3 Verbindlichkeiten aus Krediten zur Liquiditätssicherung**

Der Kassenkreditbestand am 31.12.2020 lag bei rd. 234,95 Mio. €, so dass im Jahr 2020 ein Anstieg von rd. 5 Mio. € zu konstatieren ist. Durch die Bewertung der im o. g. Kassenkreditbestand enthaltenen Schweizer Franken-Kredite erfolgte aufgrund der Verschlechterung des Wechselkurses im Abschluss 2020 eine Erhöhung der Verbindlichkeiten i. H. v. rd. 219 T€. Zudem wurden Kreditabrufe aus dem Programm „Gute Schule 2020“ i. H. v. rd. 3,35 T€ vorgenommen, so dass der eigentliche Anstieg der Kassenkredite in 2020 nur rd. 1,5 Mio. € beträgt.

## **Corona bedingte Liquiditätskredite**

Neben der Ermittlung der Mindererträge/Mehraufwendungen ist nach § 5 Abs. 5 NKF CIG auch die Summe der auf die COVID-19-Pandemie entfallenden Verbindlichkeiten aus Krediten zur Liquiditätssicherung zu ermitteln und zu erläutern. Die in der Anlage 1 zum Lagebericht dargestellten Geschäftsvorfälle führten auch zu Mindereinzahlungen und Mehrauszahlungen. Insofern ist davon auszugehen, dass in Höhe des Corona-Schadens die Verbindlichkeiten aus Krediten zur Liquiditätssicherung in 2020 entsprechend (um rd. 7,8 Mio. €) angestiegen sind.

### **4.5 - 4.7 Verbindlichkeiten aus Lieferung und Leistung, aus Transferleistungen und sonstige Verbindlichkeiten**

Die Bilanzpositionen 4.5 - 4.7 betragen in Summe rd. 17,2 Mio. € und sind im Vergleich zum Vorjahr um rd. 2,4 Mio. € gestiegen.

### **4.8 Erhaltene Anzahlungen**

Der Bestand der Erhaltenen Anzahlungen erhöht sich zum 31.12.2020 um insgesamt rd. 0,18 Mio. € auf rd. 15,24 Mio. €.

Buchwert 31.12.2019	Zugang	Abgang	Abschreibung lfd. Jahr	Buchwert 31.12.2020
15.062.738,94 €	5.471.953,56 €	5.294.861,19 €	0,00 €	15.239.831,31 €

Diese Bilanzposition beinhaltet:

- Zuwendungen (Förderung von Investitionen) und Beiträge (KAG- und Erschließungsmaßnahmen, Kostenerstattung für Ausgleichsmaßnahmen) für noch nicht aktivierte Investitionen
- Erhaltene Anzahlungen aus Gute-Schule Investitionskrediten, die noch keiner Maßnahme zugeordnet wurden
- Sonstige Erhaltene Anzahlungen

Die Erhaltenen Anzahlungen aus Zuwendungen und Beiträgen stehen in unmittelbarem Zusammenhang zu Position 1.2.8 Geleistete Anzahlungen, Anlagen im Bau. Sobald eine Aktivierung der entsprechenden Anlagen im Bau erfolgt, werden die Erhaltenen Anzahlungen auf Sonderposten aus Zuwendungen und Beiträgen sowie auf Sonstige Sonderposten (Gute-Schule-Investitionskredite) umgebucht, dies waren in 2020 rd. 5,26 Mio. €.

Die wesentlichen Positionen im Bestand der Erhaltenen Anzahlungen aus Zuwendungen und Beiträgen zum 31.12.2020 sind:

- Erschließungsbeiträge sowie Kostenerstattungen für Ausgleichsmaßnahmen rd. 2,13 Mio. €
- Ausbau Eiserfelder Str. II. Bauabschnitt 0,4 Mio. €
- Bertha-von-Suttner Gesamtschule (KInvFG) rd. 0,76 Mio. €
- Rundsporthalle Auf der Morgenröthe rd. 1,25 Mio. €
- Rund um den Siegberg, Schlosspark rd. 1,2 Mio. €
- Gesamtschule Eiserfeld rd. 0,32 Mio. €
- Rückbau Weißwehr Lothar-Irle-Straße rd. 0,23 Mio. €
- Zentralisierung Bauhöfe rd. 0,32 Mio. €
- Parkanlage Herrengarten rd. 3,79 Mio.

Erhaltene Anzahlungen aus Gute-Schule-Investitionskrediten belaufen sich auf 2,64 Mio. €.

## **5. Passive Rechnungsabgrenzung**

Der Bilanzwert der Passiven Rechnungsabgrenzungsposten hat sich im Vergleich zum Vorjahr um rd. 3,64 Mio. € auf rd. 33,02 Mio. € erhöht.

Die Erhöhung ist überwiegend (rd. 2,9 Mio. €) auf die Abgrenzung von Schuldendiensthilfen aus dem Gute-Schule-Programm zurückzuführen (siehe hierzu Punkt 5.10).

### **5.3 Finanzielle Verpflichtungen (Bürgschaften, Leasing)**

Zum 31.12.2020 bestanden seitens der Stadt Siegen finanzielle Verpflichtungen aus Bürgschaften in einem Volumen von rd. 8,59 Mio. €.

Die Verpflichtungen aus Leasinggeschäften summieren sich zum Bilanzstichtag auf rd. 1,31 Mio. €.

Bürgschaften für:

Kommunale Entwicklungsgesellschaft Siegen mbH	rd. 8,59 Mio. €
---	-----------------

Bei allen Arten von Rechtsverhältnissen, die mit „Leasing“ bezeichnet sind, handelt es sich um eine entgeltliche Gebrauchs- und Nutzungsüberlassung von Wirtschaftsgütern. In 2020 wurden 2 PKW-Leasingverträge mit einem Gesamtvolumen an Verbindlichkeiten von rd. 0,013 Mio. € abgeschlossen. Zudem wurden im Rahmen des von der Stadt Siegen seit 2019 angebotenen Bike-Leasing bis Ende 2020 Leasingverträge mit einem Gesamtvolumen an Verbindlichkeiten von rd. 0,84 Mio. € abgeschlossen. Im Zusammenhang mit den Verbindlichkeiten aus Bike-Leasing-Verträgen ist jedoch zu erwähnen, dass die Leasingraten von Lohn bzw. Besoldung der einzelnen Beschäftigten einbehalten werden, hieraus also keine Belastung für die Stadt Siegen entsteht.

### **5.4 Noch nicht erhobene Beiträge aus fertiggestellten Erschließungsmaßnahmen**

Fehlanzeige

## 5.5 Detaillierte Darstellung der Ertrags- und Aufwandsarten der Ergebnisrechnung

Ertrags- und Aufwandsarten in €	HH-Soll 2020	Ergebnis 2020	Differenz	Diff. %
<b>01 Steuern und ähnliche Abgaben</b>	<b>153.800.600</b>	<b>136.558.020</b>	<b>-17.242.580</b>	<b>-11,2%</b>
Grundsteuer A - land- und forstwirtschaftliche Betriebe	22.600	18.855	-3.746	-16,6%
Grundsteuer B - sonstige Grundstücke	19.500.000	19.744.936	244.936	1,3%
Gewerbesteuer nach Ertrag	63.000.000	49.312.638	-13.687.362	-21,7%
Gemeindeanteil an der Einkommensteuer	49.680.000	45.796.657	-3.883.343	-7,8%
Gemeindeanteil am Umsatzsteueraufkommen	14.400.000	14.576.747	176.747	1,2%
Vergnügungssteuer	1.750.000	1.726.817	-23.183	-1,3%
Hundesteuer	500.000	506.581	6.581	1,3%
Zweitwohnungssteuer	120.000	104.789	-15.211	-12,7%
Wettbürosteuer	150.000	116.397	-33.603	-22,4%
Ausgleichsleistungen nach dem Familienleistungsausgleich	4.678.000	4.653.603	-24.397	-0,5%
<b>02 Zuwendungen und allgemeine Umlagen</b>	<b>103.995.000</b>	<b>113.246.654</b>	<b>9.251.654</b>	<b>8,9%</b>
Schlüsselzuweisungen	59.573.000	59.573.781	781	0,0%
Sportpauschale (In 2020 nur investiv)	0	0	0	0,0%
Schulpauschale	1.679.000	2.372.765	693.765	41,3%
Landeszuweisung KIBIZ	19.700.000	18.929.983	-770.017	-3,9%
Landeszuweisung Konnexitätsmittel	1.940.000	1.903.439	-36.561	-1,9%
Erstattungen des Landes FlüaG	2.600.000	2.141.618	-458.382	-17,6%
Bundeszuweisung Integrationsmittel	845.000	0	-845.000	-100,0%
Landeszuweisungen im Schulbereich	2.414.000	2.337.586	-76.414	-3,2%
Erträge Auflösung SOPO	9.508.250	10.806.600	1.298.350	13,7%
Auflösung Passive Rechnungsabgrenzungsposten	93.800	471.922	378.122	403,1%
Abrechnung ELAG	664.000	663.229	-771	-0,1%
sonstige Zuwendungen	4.977.950	14.045.731	9.067.781	182,2%
<b>03 Sonstige Transfererträge</b>	<b>3.010.000</b>	<b>2.461.281</b>	<b>-548.719</b>	<b>-18,2%</b>

Ertrags- und Aufwandsarten in €	HH-Soll 2020	Ergebnis 2020	Differenz	Diff. %
<b>04 Öffentlich-rechtliche Leistungsentgelte</b>	<b>25.694.100</b>	<b>24.528.246</b>	<b>-1.165.854</b>	<b>-4,5%</b>
Verwaltungsgebühren	2.530.700	2.518.345	-12.355	-0,5%
Benutzungsgebühren	21.596.500	20.429.131	-1.167.369	-5,4%
Erträge aus der Auflösung von Sonderposten für den Gebührenaussgleich	480.000	323.053	-156.947	-32,7%
Erträge aus der Auflösung von Sonderposten aus KAG-Beiträgen	1.074.400	1.242.829	168.429	15,7%
sonstige öff.-rechtl. Leistungsentgelte	12.500	14.888	2.388	19,1%
<b>05 Privatrechtliche Leistungsentgelte</b>	<b>5.980.000</b>	<b>4.177.173</b>	<b>-1.802.827</b>	<b>-30,1%</b>
Mieten, Pachten	3.616.100	2.745.217	-870.883	-24,1%
Benutzungsentgelte Bäder	500.000	215.453	-284.547	-56,9%
Teilnehmergebühren Musikschule	750.000	681.844	-68.156	-9,1%
Erträge aus Verkauf Abfallentsorgung	172.000	60.358	-111.642	-64,9%
Hörergebühren, Teilnehmerentgelte VHS	710.000	348.742	-361.258	-50,9%
sonstige privatrechtl. Entgelte	231.900	125.558	-106.342	-45,9%
<b>06 Kostenerstattungen und Kostenumlagen</b>	<b>8.533.113</b>	<b>10.655.875</b>	<b>2.122.762</b>	<b>24,9%</b>
Erstattung Personalkosten ALG II	278.000	213.935	-64.065	-23,0%
Kostenerstattung Kreis Leitstelle, Werkstatt, Übungsstrecke	417.800	280.769	-137.031	-32,8%
Kostenerstattung Hilfe für junge Menschen und ihre Familien	3.302.000	3.646.382	344.382	10,4%
Erstattung div. Kosten im Sozial-/Jugendhilfeeinsatz	2.543.900	2.680.460	136.560	5,4%
sonstige Erstattungen	1.991.413	3.834.330	1.842.917	92,5%

Ertrags- und Aufwandsarten in €	HH-Soll 2020	Ergebnis 2020	Differenz	Diff. %
<b>07 Sonstige ordentliche Erträge</b>	<b>9.038.060</b>	<b>15.475.043</b>	<b>6.436.983</b>	<b>71,2%</b>
Mahngebühren, Säumniszuschläge	545.000	542.088	-2.912	-0,5%
Zinsen aus der Vollverzinsung Gewerbesteuer	700.000	628.486	-71.514	-10,2%
Konzessionsabgaben	5.302.000	6.757.129	1.455.129	27,4%
Steuererstattungen	873.300	836.449	-36.851	-4,2%
Bußgelder	1.547.500	1.709.180	161.680	10,4%
Auflösung Rückstellungen Personal	0	3.359.890	3.359.890	
Auflösung sonstige Rückstellungen (Bauunterhaltung, Treueprämie,...)	0	347.442	347.442	
Veräußerungserträge	0	191.595	191.595	
sonstige vermischte Erträge	70.260	1.102.783	1.032.523	1469,6%
<b>08 Aktivierte Eigenleistungen</b>	<b>800.000</b>	<b>1.201.105</b>	<b>401.105</b>	<b>50,1%</b>
<b>19 Finanzerträge</b>	<b>4.261.700</b>	<b>4.332.680</b>	<b>70.980</b>	<b>1,7%</b>
Gewinnabführung SVB	3.669.000	3.706.682	37.682	1,0%
sonstige Finanzerträge	592.700	625.998	33.298	5,6%
<b>11 Personalaufwendungen</b>	<b>74.584.935</b>	<b>80.639.559</b>	<b>6.054.624</b>	<b>8,1%</b>
Bezüge der Beamten	11.535.212	11.269.167	-266.045	-2,3%
Vergütung tariflich Beschäftigte	46.998.258	47.290.113	291.855	0,6%
Beiträge zu Versorgungskassen tariflich Beschäftigte	3.626.090	3.633.564	7.475	0,2%
Beiträge zur gesetzlichen Sozialversicherung tariflich Beschäftigte	9.491.039	9.329.465	-161.574	-1,7%
Beihilfen und Unterstützungen	642.886	553.740	-89.145	-13,9%
Zuführung zu Pensionsrückstellungen für Beschäftigte	619.747	4.924.959	4.305.212	694,7%
Zuführung zu Beihilferückstellungen für Beschäftigte	337.853	1.617.499	1.279.646	378,8%
Zuf. Rückst. Altersteilzeit		970.618	970.618	
Zuführung zur Rückstellung für nicht genommenen Urlaub und Überstunden		-14.845	-14.845	
sonstige Personalausgaben	1.333.850	1.065.279	-268.571	-20,1%

Ertrags- und Aufwandsarten in €	HH-Soll 2020	Ergebnis 2020	Differenz	Diff. %
<b>12 Versorgungsaufwendungen</b>	<b>8.468.800</b>	<b>9.829.478</b>	<b>1.360.678</b>	<b>16,1%</b>
Zuführung zu Rückstellungen	1.250.000	2.091.121	841.121	67,3%
Versorgungs- und Beihilfeaufwand (kassenwirksam)	7.150.000	7.723.636	573.636	8,0%
sonstiger Versorgungsaufwand	68.800	14.721	-54.080	-78,6%
<b>13 Aufwendungen für Sach- und Dienstleistungen</b>	<b>46.572.050</b>	<b>42.711.033</b>	<b>-3.861.017</b>	<b>-8,3%</b>
Kosten Fahrzeuge	1.641.900	1.632.492	-9.408	-0,6%
Lernmittel, Schulbudget	614.000	465.656	-148.344	-24,2%
Schülerbeförderung	3.075.000	2.662.387	-412.613	-13,4%
Deponiegebühren	5.740.000	5.854.361	114.361	2,0%
Erstattung an Zweckverbände KDZ und KRZ	2.482.000	2.354.982	-127.018	-5,1%
Unterhaltung der Grundstücke und baulichen Anlagen	8.873.200	6.224.072	-2.649.128	-29,9%
Unterhaltung Straßen, Brücken, etc.	3.376.400	3.127.963	-248.437	-7,4%
Bewirtschaftung des Infrastrukturvermögens	1.079.000	1.040.482	-38.518	-3,6%
Erstattung Straßenentwässerungsanteil und Regeneinlassreinigung an ESI	3.554.000	3.554.696	696	0,0%
Bewirtschaftung der Grundstücke	7.797.500	8.367.661	570.161	7,3%
Streusalz Winterdienst	190.000	63.819	-126.181	-66,4%
Unterhaltung Vermögen	918.900	752.636	-166.264	-18,1%
sonstiger Sachaufwand	7.230.150	6.609.826	-620.324	-8,6%
<b>14 Bilanzielle Abschreibungen</b>	<b>22.065.250</b>	<b>24.071.544</b>	<b>2.006.294</b>	<b>9,1%</b>
Abschreibung geringwertige Vermögensgegenstände 60-800 EUR	1.429.950	2.376.584	946.634	66,2%
Abschreibung auf Gebäude	8.050.200	7.733.726	-316.474	-3,9%
Abschreibung Straßen	4.905.400	5.052.073	146.673	3,0%
Abschreibung Betriebs- und Geschäftsausstattung	1.208.800	1.658.709	449.909	37,2%
Abschreibungen Maschinen und Fahrzeuge	1.117.800	1.607.112	489.312	43,8%
sonstige Abschreibungen	5.353.100	5.643.341	290.241	5,4%

Ertrags- und Aufwandsarten in €	HH-Soll 2020	Ergebnis 2020	Differenz	Diff. %
<b>15 Transferaufwendungen</b>	<b>153.279.610</b>	<b>150.588.625</b>	<b>-2.690.985</b>	<b>-1,8%</b>
Betriebskostenzuschüsse Tageseinrichtungen für Kinder	36.600.000	36.596.586	-3.414	0,0%
Kreisumlage	68.021.000	68.026.432	5.432	0,0%
Gewerbesteuerumlage, Fonds Deutsche Einheit	4.546.000	3.472.795	-1.073.205	-23,6%
Beteiligung / Umlage Krankenhausfinanzierung	1.510.000	1.525.395	15.395	1,0%
Ambulante Hilfen zur Erziehung	3.200.000	3.065.259	-134.741	-4,2%
Heimerziehung gemäß § 34 SGB VIII - Hilfe zur Erziehung	9.500.000	9.716.688	216.688	2,3%
Laufende Leistungen für Kinder in der Familienpflege	2.600.000	2.388.243	-211.757	-8,1%
Integrationshelfer	2.850.000	2.924.870	74.870	2,6%
Teilstationäre Heimerziehung gem. § 32 SGB VIII	1.300.000	1.384.756	84.756	6,5%
Sonstige soziale Leistungen UVG	3.150.000	3.274.077	124.077	3,9%
Hilfen nach Asylbewerberleistungsgesetz	3.724.000	3.247.800	-476.200	-12,8%
Jugendhilfeaufwendungen für unbegleitete minderjährige Flüchtlinge	1.850.000	950.968	-899.032	-48,6%
weitere soziale Transferleistungen	8.395.200	8.429.515	34.315	0,4%
sonstige Transferleistungen (Kultur, Sport, Schule etc.)	6.033.410	5.585.241	-448.169	-7,4%
<b>16 Sonstige ordentliche Aufwendungen</b>	<b>11.752.950</b>	<b>13.006.482</b>	<b>1.253.532</b>	<b>10,7%</b>
Geschäftsaufwendungen	2.698.800	2.690.755	-8.045	-0,3%
Zuwendungen an die Fraktionen, Verfügungsmittel, Sitzungsgelder	961.150	890.645	-70.505	-7,3%
Versicherungen, Aufwendungen für Schadensfälle	1.685.650	1.617.041	-68.609	-4,1%
Mieten, Pachten, Leasing	2.792.850	2.629.978	-162.872	-5,8%
Ausbildung, Fortbildung, Dienstreisen	600.700	398.000	-202.700	-33,7%
Erwerb Dienst- und Schutzkleidung unter 60 €	114.400	79.005	-35.395	-30,9%
Softwarewartung, Lizenzen	308.800	212.169	-96.631	-31,3%
Ausbuchung von Forderungen, Wertberichtigungen	0	348.675	348.675	
Steueraufwand, Kap.ertragsst., Umsatzsteuer	1.096.600	1.118.397	21.797	2,0%
Erstattung überzahlte Konzessionsabgabe Vorjahre	0	0	0	
Zuführung Rückstellung	72.000	934.500	862.500	1197,9%
Sonstiges	1.422.000	2.087.317	665.317	46,8%



Ertrags- und Aufwandsarten in €	HH-SoI 2020	Ergebnis 2020	Differenz	Diff. %
<b>20 Zinsen und sonstige Finanzaufwendungen</b>	<b>5.201.000</b>	<b>5.535.256</b>	<b>334.256</b>	<b>6,4%</b>
Zinsausgaben an Kreditinstitute - Zinsen für Liquiditätskredite	1.800.000	1.554.797	-245.203	-13,6%
Zinsen für die Vollverzinsung Gewerbesteuer	300.000	264.356	-35.644	-11,9%
Zinsen inh. Kredite	2.600.000	2.171.638	-428.362	-16,5%
sonstiger Finanzaufwand	501.000	1.544.464	1.043.464	208,3%
<b>AUFWENDUNGEN SUMME</b>	<b>321.924.595</b>	<b>326.381.977</b>	<b>4.457.382</b>	<b>1,4%</b>
<b>ERTRÄGE SUMME</b>	<b>315.112.573</b>	<b>312.636.077</b>	<b>-2.476.496</b>	<b>-0,8%</b>
<b>DEFIZIT</b>	<b>-6.812.022</b>	<b>-13.745.901</b>	<b>-6.933.879</b>	<b>101,8%</b>
Außerordentlicher Ertrag		7.814.619		
<b>JAHRESERGEBNIS</b>		<b>-5.931.282</b>		

Anlagevermögen 2020												
Anlagevermögen	Anschaffungs- und Herstellungskosten				Abschreibungen							
	Stand am 01.01. des Haushaltsjahres EUR	Zugänge im Haushaltsjahr EUR	Abgänge im Haushaltsjahr EUR	Umbuchungen im Haushaltsjahr EUR	Stand am 31.12. des Haushaltsjahres EUR	Kumulierte Abschreibungen zum 31.12. des Vorjahres EUR	Abschreibung im Haushaltsjahr EUR	Zuschreibungen im Haushaltsjahr EUR	Änderungen durch Zu- und Abgänge sowie Umbuchungen im Haushaltsjahr EUR	kumulierte Abschreibungen zum 31.12. des Haushaltsjahres EUR	Buchwert am 31.12. des Haushaltsjahres EUR	Buchwert am 31.12. des Vorjahres EUR
	-	-	-	-	-	-	-	-	-	-	-	-
1. Immaterielle Vermögensgegenstände	1.055.247,91	7.204,00	-6.997,20	0,00	1.055.454,71	742.226,38	55.435,80	0,00	-5.780,29	791.881,89	263.572,76	313.321,52
2. Sachanlagen	1.009.587.611,78	23.603.699,08	-4.330.640,62	0,00	1.028.850.669,24	222.508.003,62	24.016.100,30	0,00	-1.280.068,04	245.293.443,44	783.557.322,79	787.689.868,76
2.1. Unbebaute Grundstücke und grundstücksgleiche Rechte	370.102.612,05	867.791,97	-1.330.667,20	1.170.672,75	170.910.489,18	26.721.825,69	2.572.222,93	0,00	-30.938,73	29.253.609,85	141.645.379,50	145.578.746,50
2.1.1. Grünflächen	75.789.494,17	174.588,95	-168.965,49	1.011.640,18	78.105.758,82	13.080.919,62	1.345.640,67	0,00	-30.938,73	14.395.621,50	63.711.135,26	65.706.574,55
2.1.2. Ackerland	6.867.585,26	13.346,37	-12.453,07	7.071,62	6.875.548,15	0,00	0,00	0,00	0,00	6.875.548,15	6.867.585,26	6.867.585,26
2.1.3. Wald, Forstteil	14.109.608,16	201,04	-26.691,61	-15.757,75	14.121.359,84	14.121.359,84	32.278,78	1.918,79	0,00	34.197,57	14.099.161,27	14.137.328,38
2.1.4. Sonstige unbebaute Grundstücke	72.275.924,86	879.655,26	-1.022.474,03	167.718,70	71.803.824,39	13.610.827,29	1.234.663,46	0,00	0,00	14.835.220,75	56.965.533,64	58.665.297,17
2.2. Bebaute Grundstücke und grundstücksgleiche Rechte	369.376.877,16	936.827,22	-1.299.775,19	1.638.816,24	369.636.744,15	81.510.935,93	8.117.562,28	0,00	-872.692,05	89.505.625,38	280.325.119,15	286.855.922,15
2.2.1. Kindertageseinrichtungen	24.568.629,50	249.832,62	-1.142.909,80	1.527.344,30	25.205.896,53	4.698.537,85	498.426,98	0,00	-315.222,23	5.081.744,59	20.119.151,94	19.596.961,64
2.2.2. Schulen	212.094.976,77	271.453,85	-1.078,71	-508.598,45	211.854.153,16	48.796.384,45	4.258.325,15	0,00	-332.695,90	42.627.077,67	164.237.075,79	164.356.582,11
2.2.3. Wohnbauten	3.818.803,74	0,00	-144.592,19	126.601,30	3.700.812,85	552.859,27	52.192,70	0,00	-1.690,05	608.512,02	2.197.910,04	2.205.843,77
2.2.4. Sonstige Dienst-, Geschäfts- und Betriebsgebäude	118.898.467,75	415.540,75	-10.305,60	471.069,49	129.774.872,38	32.523.073,36	3.313.571,52	0,00	126.646,13	33.905.281,03	93.841.581,39	96.375.391,89
2.3. Infrastrukturvermögen	394.851.940,89	3.695.457,67	-3.413.068,19	9.111.070,78	408.376.401,15	92.506.192,67	8.371.941,11	0,00	-467.816,88	100.389.424,78	364.986.976,46	361.056.547,02
2.3.1. Grund und Boden des Infrastrukturvermögens	54.929.831,64	23.100,35	-81.785,78	50.981,64	54.922.149,89	0,00	0,00	0,00	0,00	0,00	54.922.149,89	54.929.831,64
2.3.2. Brücken und Tunnel	45.842.911,57	0,00	0,00	2.564.812,61	48.407.724,18	11.118.054,77	1.011.180,06	0,00	0,00	12.129.244,83	36.278.499,35	34.774.666,60
2.3.3. Gleisanlagen mit Streckenanrüstung und Siderhelfanlagen	678.112,24	0,00	0,00	0,00	678.112,24	339.058,11	80.424,51	0,00	0,00	369.682,12	308.235,12	339.058,63
2.3.4. Entwässerungs- und Abwasserbeseitigungsanlagen	1.004.080,05	0,00	0,00	0,00	1.004.080,05	188.055,13	18.701,00	0,00	0,00	206.756,79	797.323,32	816.024,02
2.3.5. Strassen mit Wegen, Plätzen und Verkehrsmittelanlagen	288.410.682,25	7.994.861,22	-1.320.563,11	5.938.500,96	295.964.581,92	78.732.870,16	7.148.017,33	0,00	-487.214,38	86.393.676,15	209.570.908,79	206.686.617,69
2.3.6. Sonstige Bauten des Infrastrukturvermögens	3.697.297,50	137.393,50	-1.739,90	576.776,18	4.390.717,88	1.127.344,30	163.219,31	0,00	-645,72	1.289.867,89	3.109.859,59	2.559.953,20
2.4. Bauten auf fremdem Grund und Boden	15.864.451,40	0,00	0,00	0,00	15.864.451,40	2.337.989,70	216.108,72	0,00	0,00	2.553.198,42	19.311.252,98	13.527.361,70
2.5. Kunstgegenstände, Kulturgüter	7.126.030,13	5.874,20	0,00	0,00	7.131.104,33	0,00	6,00	0,00	6,00	6	7.131.104,33	7.126.030,13
2.6. Maschinen u. technische Anlagen, Fahrzeuge	20.872.151,56	2.809.416,23	-808.260,40	451.229,44	23.329.536,83	11.843.267,93	1.607.112,64	0,00	-508.766,56	12.646.609,06	11.162.928,77	6.539.848,56
2.7. Betriebs- und Geschäftsausstattung	12.408.889,88	2.855.194,48	-85.591,57	27.608,80	15.191.161,54	8.040.599,45	3.131.160,79	0,00	-85.180,22	11.886.993,96	4.104.167,58	4.864.896,38
2.8. Geleistete Anzahlungen und Anlagen im Bau	20.282.658,76	13.035.993,68	-4.417,07	-12.397.398,03	20.916.777,34	46.483,18	0,00	0,00	0,00	46.483,18	20.870.294,36	20.286.175,58
3. Finanzanlagen	196.797.076,10	10.636.604,81	-2.766,35	0,00	207.430.894,46	9.372.238,36	0,00	3.219.859,70	0,00	6.152.368,66	201.278.525,80	187.424.837,74
3.1. Anteile an verbundenen Unternehmen	65.951.623,83	10.636.249,84	0,00	0,00	76.586.874,67	0,00	0,00	0,00	0,00	0,00	76.586.874,67	65.951.623,83
3.2. Beteiligungen	1.887.102,60	1.219,41	0,00	0,00	1.888.322,10	0,00	0,00	0,00	0,00	0,00	1.888.322,10	1.887.102,60
3.3. Sondervermögen	106.498.805,88	0,00	0,00	0,00	106.498.805,88	0,00	0,00	0,00	0,00	0,00	106.498.805,88	106.498.805,88
3.4. Wertpapiere des Anlagevermögens	20.876.155,74	0,00	0,00	0,00	20.876.155,74	9.372.238,36	0,00	3.219.859,70	0,00	6.152.368,66	14.724.787,08	11.509.917,38
3.5. Ausleihungen	1.583.387,96	156,46	-2.766,35	0,00	1.580.787,67	0,00	0,00	0,00	0,00	0,00	1.580.787,67	1.583.387,96
3.5.1 an verbundene Unternehmen	0,00	0,00	0,00	0,00	0,00	0,00	0,00	0,00	0,00	0,00	0,00	0,00
3.5.2 an Beteiligungen	0,00	0,00	0,00	0,00	0,00	0,00	0,00	0,00	0,00	0,00	0,00	0,00
3.5.3 an Sondervermögen	0,00	0,00	0,00	0,00	0,00	0,00	0,00	0,00	0,00	0,00	0,00	0,00
3.5.4 Sonstige Ausleihungen	1.583.387,96	156,46	-2.766,35	0,00	1.580.787,67	0,00	0,00	0,00	0,00	0,00	1.580.787,67	1.583.387,96
Summe Anlagevermögen Aktiva	1.207.445.935,79	34.247.508,96	-4.390.424,37	0,00	1.237.937.015,38	232.632.467,76	24.071.544,30	3.219.859,70	-1.286.448,27	252.297.684,90	985.089.321,29	974.427.468,03

Art der Forderungen	Gesamtbetrag am 31.12. des Haushaltsjahres	mit einer Restlaufzeit von			Gesamtbetrag am 31.12. des Vorjahres
		bis zu 1 Jahr	1 bis 5 Jahre	mehr als 5 Jahre	
	EUR	EUR	EUR	EUR	EUR
	1	2	3	4	5
<b>1 Öffentlich-rechtliche Forderungen und Forderungen aus Transferleistungen</b>					
1.1 Gebühren	1.927.584,05 €	1.913.901,25 €	13.092,30 €	590,50 €	2.881.137,23 €
1.2 Beiträge	1.425.981,95 €	1.282.671,39 €	143.310,56 €	0,00 €	1.031.648,95 €
1.3 Steuern	7.161.818,77 €	6.858.090,30 €	-3.300,15 €	307.028,62 €	6.840.462,46 €
1.4 Forderungen aus Transferleistungen	11.369.738,53 €	11.362.791,73 €	5.557,91 €	1.388,89 €	7.973.742,74 €
1.5 Sonstige öffentlich-rechtliche Forderungen	5.059.900,14 €	4.388.382,14 €	2.182,00 €	669.336,00 €	4.552.213,98 €
Summe	26.945.023,44 €	25.805.836,81 €	160.842,62 €	978.344,01 €	23.279.205,36 €
<b>2 Privatrechtliche Forderungen</b>					
2.1 gegenüber dem privaten Bereich	3.194.197,42 €	3.183.454,28 €	10.743,14 €	0,00 €	2.312.831,46 €
2.2 gegenüber dem öffentlichen Bereich	67.250,81 €	67.250,81 €	0,00 €	0,00 €	40.329,40 €
2.3 gegenüber verbundenen Unternehmen	236.567,69 €	236.567,69 €	0,00 €	0,00 €	157.852,37 €
2.4 gegen Beteiligungen	0,00 €	0,00 €	0,00 €	0,00 €	0,00 €
2.5 gegen Sondervermögen	850.783,28 €	850.783,28 €	0,00 €	0,00 €	915.241,68 €
Summe	4.348.799,20 €	4.338.056,06 €	10.743,14 €	0,00 €	3.426.254,91 €
<b>3 Sonstige Vermögensgegenstände</b>					
3.1 Schadenersatzansprüche	204.296,14 €	204.296,14 €	0,00 €	0,00 €	23.516,16 €
3.2 Einmalige Lohn- und Gehaltsvorschüsse	57.491,69 €	57.491,69 €	0,00 €	0,00 €	42.396,69 €
3.3 Vorsteuer	592.557,50 €	592.557,50 €	0,00 €	0,00 €	205.778,60 €
3.4 Kautionen	42.309,38 €	42.282,94 €	0,00 €	26,44 €	48.227,01 €
3.5 Abgrenzung Zinserträge	841,67 €	841,67 €	0,00 €	0,00 €	0,00 €
Summe	896.654,71 €	896.628,27 €	0,00 €	26,44 €	319.918,46 €
Summe aller Forderungen	32.190.477,35 €	31.040.521,14 €	171.585,76 €	978.370,45 €	27.025.378,73 €

Art der Verbindlichkeiten	Gesamtbe- trag am 31.12. des Haushaltsjahres	mit einer Restlaufzeit von			Gesamtbe- trag am 31.12. des Vorjahres
		bis zu 1 Jahr	1 bis 5 Jahre	mehr als 5 Jahre	
	EUR	EUR	EUR	EUR	EUR
	1	2	3	4	5
<b>1. Anleihen</b>	0,00 €	0,00 €	0,00 €	0,00 €	0,00 €
1.1 für Investitionen	0,00 €	0,00 €	0,00 €	0,00 €	0,00 €
1.2 zur Liquiditätssicherung	0,00 €	0,00 €	0,00 €	0,00 €	0,00 €
<b>2. Verbindlichkeiten aus Krediten für Investitionen</b>	94.185.176,92 €	12.391.679,28 €	1.388.052,41 €	80.405.445,23 €	86.440.848,79 €
2.1 von verbundenen Unternehmen	0,00 €	0,00 €	0,00 €	0,00 €	0,00 €
2.2 von Beteiligungen	0,00 €	0,00 €	0,00 €	0,00 €	0,00 €
2.3 von Sondervermögen	0,00 €	0,00 €	0,00 €	0,00 €	0,00 €
2.4 vom öffentlichen Bereich	130.320,00 €	0,00 €	0,00 €	130.320,00 €	130.320,00 €
2.5 von Kreditinstituten	94.054.856,92 €	12.391.679,28 €	1.388.052,41 €	80.275.125,23 €	86.310.528,79 €
darin enthalten:					
Gute Schule 2020-Kredit	4.465.679,71 €	0,00 €	0,00 €	4.465.679,71 €	1.924.000,00 €
<b>3. Verbindlichkeiten aus Krediten zur Liquiditätssicherung</b>	234.948.405,25 €	127.672.788,38 €	73.140.016,58 €	34.135.600,29 €	229.917.981,91 €
darin enthalten:					
Gute Schule 2020-Kredit	4.135.600,29 €	0,00 €	0,00 €	4.135.600,29 €	776.000,00 €
<b>4. Verbindlichkeiten aus Vorgängen, die Kreditaufnahmen wirtschaftlich gleichkommen</b>	11.006.933,08 €	108.601,84 €	486.602,69 €	10.411.728,55 €	11.110.768,35 €
<b>5. Verbindlichkeiten aus Lieferungen und Leistungen</b>	9.791.092,86 €	9.790.558,84 €	534,02 €	0,00 €	6.586.247,35 €
<b>6. Verbindlichkeiten aus Transferleistungen</b>	2.498.555,34 €	2.498.417,95 €	137,39 €	0,00 €	3.186.045,11 €
<b>7. Sonstige Verbindlichkeiten</b>	4.905.874,78 €	4.872.999,10 €	13.822,02 €	19.053,66 €	4.977.966,53 €
<b>8. Erhaltene Anzahlungen</b>	15.239.831,31 €	15.239.831,31 €	0,00 €	0,00 €	15.062.738,94 €
<b>9. Summe aller Verbindlichkeiten</b>	372.575.869,54 €	172.574.876,70 €	75.029.165,11 €	124.971.827,73 €	357.282.596,98 €
<b>Nachrichtlich anzugeben:</b>					
Haftungsverhältnisse aus der Bestellung von Sicherheiten: z. B. Bürgschaften u. a.	8.587.738,00 €				9.583.342,73 €

## 5.9

## Eigenkapitalspiegel 2020

Bezeichnung	Bestand zum 31.12. des Vorjahres (1)	Verrechnung des Vorjahresergebnisses	Verrechnung mit der allgemeinen Rücklage nach § 44 Abs. 3 KomHVO im Haushaltsjahr	Veränderung der Sonderrücklage	Jahresergebnis des Haushaltsjahres (vor Beschluss über Ergebnisverwendung)	Bestand zum 31.12. des Haushaltsjahres (2)
	EUR	EUR	EUR	EUR	EUR	EUR
1.1 Allgemeine Rücklage	181.697.447,30	- 1.224.059,86	4.126.486,19			184.599.873,63
1.2 Sonderrücklagen						
1.3 Ausgleichsrücklage						
1.4 Jahresüberschuss/-fehlbetrag	- 1.224.059,86	1.224.059,86			- 5.931.281,80	- 5.931.281,80
1.5 Nicht durch Eigenkapital gedeckter Fehlbetrag (Gegenposten zu Aktiva) (1)						
Summe Eigenkapital	180.413.387,44					178.608.591,83
4. Nicht durch Eigenkapital gedeckter Fehlbetrag						

(1) Besteht ein negatives Eigenkapital, so sind die Positionen 1.1 bis 1.4 auszuweisen (auch negativ) und kumuliert über die Position 1.5 auszubuchen

(2) Bestand vor Verrechnung des Jahresergebnisses

Nachrichtlich: Ergebnisverrechnungen Vorjahre (§ 96 Abs. 1 Satz 3 GO NRW)

	3. Vorjahr	Vorvorjahr	Vorjahr	Saldo
	EUR	EUR	EUR	EUR
Allgemeine Rücklage (+/-)	- 6.823.628,71	- 6.821.340,55	- 1.224.059,86	- 14.869.029,12
Ausgleichsrücklag (+/-)				-
Summe	- 6.823.628,71	- 6.821.340,55	- 1.224.059,86	- 14.869.029,12

### **5.10 Programm „NRW.BANK.Gute Schule 2020“**

Zur Stärkung der Schulinfrastruktur hat das Land NRW beschlossen, über die NRW.BANK den Kommunen in den Jahren 2017 bis 2020 Kredite zur Verfügung zu stellen. Für das Programm „NRW.BANK.Gute Schule 2020“ übernimmt das Land in voller Höhe die Tilgungsleistungen und – soweit sie notwendig werden – auch die Zinsleistungen für sämtliche Kredite, die die Kommunen im Rahmen des Programms aufnehmen. Die Tilgungs- und ggf. Zinsleistungen werden vom Land unmittelbar an die NRW.BANK geleistet. Die Laufzeit der Kredite beträgt 20 Jahre, das erste Jahr ist tilgungsfrei. Die Kredite sind in den Bilanzen, Ergebnis- und Finanzrechnungen der Kommunen entsprechend zu berücksichtigen.

Das Gesamtkreditkontingent der Stadt Siegen beträgt 8.811.900 €. In den Jahren 2017 bis 2020 stehen jährlich 2.202.975 € zur Verfügung. Nicht abgerufene Mittel können jeweils ins Folgejahr übertragen werden, wobei eine Übertragung des Kreditkontingents aus 2020 auf das Jahr 2021 ausgeschlossen ist.

Der Rat der Stadt Siegen hat in seinen Sitzungen am 21.12.2016, 08.11.2017 und 09.07.2019 die Konzeption der Maßnahmen des Förderprogramms Gute Schule 2020 beschlossen (Verwaltungsvorlagen Nr. 1168/2016, 1538/2017 und 2524/2019).

Nachdem die Maßnahmen in 2017 begonnen wurden, erfolgten die ersten Kreditabrufe in 2018 i. H. v. insgesamt 2,7 Mio. €. In 2019 erfolgte ein weiterer Kreditabruf i. H. v. 1,9 Mio. €. In 2020 mussten sodann das restliche Kreditvolumen 4.211.900 € abgerufen werden. Das abgerufene Gesamtkreditvolumen beträgt somit 8.811.900 € Mio. €. Der investive Anteil beträgt 4.620.800 € und der konsumtive Anteil 4.191.100 €.

Folgende Maßnahmen wurden aus diesen Mitteln finanziert, wobei es sich bei den A-Maßnahmen um konsumtive und bei den G-Maßnahmen um investive Maßnahmen handelt:

Maßnahme	Bezeichnung	Leistungs- erbringung 2020	Finanzierung über "Gute Schule 2020"
A011302200	Gymnasium Löhrtor - NW-Räume	38.274,03	180.000,00
A011302200	Sonnenhangschule - Einrichtung Essensraum	375,88	
A011302200	Realschule Oberes Schloss - Diff.Räume, Küchenzeilen usw.	147.630,15	167.000,00
A011302200	Gosenbacher Schule - Sanierung Elektroinstallation	43.424,25	
A011302200	Gymnasium Löhrtor - Bühne Eingangstüren	29.924,12	38.000,00
A011302200	Gymnasium Peter Paul Rubens - Prallschutz Hallentore	41,53	
A011302200	Gymnasium Morgenröthe - Austausch Alutüren	4.173,81	
A011302200	Gymnasium Morgenröthe - Austausch Alarmierungsanlage	35.162,42	
A011302200	Gymnasium Peter Paul Rubens - Sanierung Kaltdächer	963,90	595.000,00
A011302200	Hauptschule Achenbach - Fensteranlage	0,00	55.000,00
A011302200	Hauptschule Achenbach - Flurfenster Klassengebäude	0,00	25.000,00
A011302200	Gymnasium Peter Paul Rubens - NW-Räume	37.965,96	180.000,00
A011302200	Sonnenhangschule - Raumakustik	928,00	50.000,00
A011302200	Gymnasium Peter Paul Rubens - Sanierung WC-Anlagen	101.602,04	180.000,00
A011302200	Gymnasium Peter Paul Rubens - Sanierung Duschräume	0,00	500.000,00
A011302200	Gymnasium Peter Paul Rubens - Sanierung Fassaden	0,00	1.200.000,00
A011302200	Grundschule Eiserfeld - Brandschutzmaßnahmen	463,39	
A011302200	Friedrich-Flender-Schule - RWA-Anlage Treppenraum	4.118,34	
A011302200	BVS Giersberg - Parkett im Forum	0,00	33.000,00
A011302200	GS Geschwister-Scholl-Schule - NW-Räume	0,00	150.000,00
G030101001	Grundschule Eiserfeld - Abtrennung 1. OG	0,00	10.000,00
G030101001	Grundschule Eiserfeld - Brandschutzmaßnahmen	0,00	6.000,00
G030104001	Realschule Am Oberen Schloss - Austausch Sporthallenboden	1.630,76	
G030104002	Realschule Oberes Schloss - Diff.Räume, Küchenzeilen usw.	44.362,16	50.000,00
G030104003	GS Geschwister-Scholl-Schule - NW-Räume	0,00	600.000,00
G030105001	Weiterbildungskolleg - Komplettisanierung	72.842,85	
G030106004	Gymnasium Löhrtor - Naturwissenschaftl. Räume	28.820,92	55.000,00
G030106005	Gymnasium Löhrtor - Sanierung Sprachalarmierungsanlage	1.484,80	
G030106006	Gymnasium Fürst-Johann-Moritz - Sicherheitsbeleuchtung	773,50	
G030106007	Gymnasium Peter-Paul-Rubens - Sanierung Sportboden	0,00	22.900,00
G030106008	Gymnasium Peter-Paul-Rubens - Prallschutz Hallentore	-41,52	
G030106009	Gymnasium Peter-Paul-Rubens - NW-Räume	239.976,70	
G030106010	Gymnasium Löhrtor - Sicherheitsbeleuchtungsanlage	73.647,75	66.000,00
G030107001	Pestalozzischule - Schrankenanlage	8.053,61	49.000,00
<b>Summe</b>		<b>916.599,35</b>	<b>4.211.900,00</b>

Mit Aufnahme eines Investitionskredits erhöht sich die Verbindlichkeit aus Krediten für Investitionen. Gleichzeitig wird in entsprechender Höhe eine „Forderung aus Transferleistungen Gute Schule 2020“ sowie „Erhaltene Anzahlung Gute Schule Investitionskredit“ gebucht. Mit Aktivierung einer geförderten Investition wird ein entsprechender „sonstiger Sonderposten“ gebildet. Parallel zur Abschreibung des Vermögensgegenstands erfolgt die ertragswirksame Auflösung dieses Sonderpostens.

Auch mit der Aufnahme eines Liquiditätskredits erhöht sich die Kreditverbindlichkeit sowie die „Forderung aus Transferleistungen Gute Schule 2020“ entsprechend. Bei konsumtiven Maßnahmen wird in Höhe der jährlichen Aufwendungen ein „Ertrag aus Transferleistungen durch Schuldendiensthilfen“ gebucht. Soweit ein aufgenommenener Liquiditätskredit noch nicht verwendet wurde, erfolgt eine Rechnungsabgrenzung durch Bildung eines entsprechenden „Passiven Rechnungsabgrenzungspostens (PRAP)“.

Folgende Auswirkungen auf den Jahresabschluss ergeben sich aus dem Programm, wobei die bilanziellen Auswirkungen stichtagsbezogen und die Auswirkungen auf GUV und Finanzrechnung jahresbezogen ausgewiesen werden:

<b>Kredite zur Finanzierung von investiven Maßnahmen</b>			
<b>Bezeichnung Position im Jahresabschluss</b>	<b>GUV/Finanzrechnung 2020</b>	<b>Wert zum Stichtag 31.12.2020</b>	<b>Teil des Jahresabschlusses</b>
Einzahlung aus der Aufnahme von investiven Darlehen	858.900,00		Finanzrechnung
Verbindlichkeiten aus Krediten für Investitionen		4.465.679,71	Bilanz
Forderung aus Transferleistungen Gute Schule 2020		4.465.679,71	Bilanz
Erhaltene Anzahlung Gute Schule Investitionskredit		2.643.529,48	Bilanz
Sonstiger Sonderposten		1.718.482,91	Bilanz
Erträge aus der Auflösung von sonstigen Sonderposten	125.876,70		GUV

<b>Kredite zur Finanzierung von konsumtiven Maßnahmen</b>			
<b>Bezeichnung Position im Jahresabschluss</b>	<b>GUV/Finanzrechnung 2020</b>	<b>Wert zum Stichtag 31.12.2020</b>	<b>Teil des Jahresabschlusses</b>
Einzahlung aus der Aufnahme von Liquiditätskrediten	3.353.000,00		Finanzrechnung
Verbindlichkeiten aus Krediten zur Liquiditätssicherung		4.135.600,29	Bilanz
Forderung aus Transferleistungen Gute Schule 2020		4.135.600,29	Bilanz
Schuldendiensthilfen vom Land	445.047,82		GuV
PRAP für noch nicht verwendete konsumtive Kreditaufnahmen		2.953.476,62	Bilanz

**Nachrichtlich:**

#### **Gleichstellungsplan**

Der aktuelle Gleichstellungsplan wurde im Dezember 2018 erstellt und gilt bis 31.12.2022. Nähere Informationen sind der Verwaltungsvorlage Nr. 2427/2019 zu entnehmen, die am 22.05.2019 vom Rat der Stadt Siegen beschlossen wurde.

#### **Erträge und Aufwendungen mit vollkonsolidierungspflichtigen verselbstständigten Aufgabenbereichen gemäß § 38 Abs. 2 Satz 2 KomHVO**

Der Rat der Stadt Siegen hat am 22.09.2021 beschlossen, für das Jahr 2020 von der größenabhängigen Befreiung im Zusammenhang mit der Erstellung eines Gesamtabchlusses und eines Gesamtlageberichtes Gebrauch zu machen. Daher werden nachfolgend wesentliche Erträge und Aufwendungen mit den vollkonsolidierungspflichtigen Unternehmen / Einrichtungen dargestellt:

2020	KEG	ESi	SVB	SMS	SNG
	T€	T€	T€	T€	T€
Erträge	0	254	5.397	0	5.023
Aufwendungen	1.112	4.057	4.202	200	0



#### Kommunale Entwicklungsgesellschaft Siegen mbH (KEG)

Für die Anmietung des Rathauses Weidenau entsteht der Stadt Siegen ein jährlicher Mietaufwand von 0,59 Mio. €. Im Rahmen eines Spezial-Leasingvertrages überlässt die KEG der Stadt Siegen die Feuer- und Rettungswache Weidenau zur Nutzung. Das hierfür zu entrichtende Entgelt enthält aufwandswirksame Zinszahlungen sowie einen Verwaltungskostenanteil in Höhe von 0,5 Mio. bzw. 0,02 Mio. €.

#### Entsorgungsbetrieb der Stadt Siegen (ESi)

Aus der Inanspruchnahme von Leistungen der städtischen Querschnittsbereiche durch ESi (z.B. Personalabteilung) hat die Stadt Siegen einen Ertrag von 0,25 Mio. € erzielt.

Für Leistungen des ESi sind der Stadt Siegen folgende Aufwendungen entstanden:

Straßenentwässerungsanteil für die Entwässerung öffentlicher Verkehrsflächen 3,18 Mio.€

Regeneinlassreinigung 0,38 Mio.€

Gewässerunterhaltung 0,50 Mio.€

#### Siegener Versorgungsbetriebe (SVB)

Die Stadt Siegen hat eine Dividende sowie Konzessionsabgaben in Höhe von 3,71 Mio. bzw. 1,69 Mio. € erhalten.

Für den Bezug von Erdgas, Wasser und Strom von den SVB hat die Stadt Siegen 4,20 Mio. € aufgewendet.

#### Stadtmarketing Siegen GmbH (SMS)

Im Rahmen eines jährlichen Zuschusses hat die Stadt Siegen 0,2 Mio. € für die SMS aufgewendet.

#### Stromnetzgesellschaft Siegen GmbH & Co. KG (SNG)

Die Stadt Siegen hat Konzessionsabgaben in Höhe von 5,02 Mio. € erhalten.

## 6. Lagebericht

### 6.1 Vorbemerkung

Die Stadt Siegen hat ihre Haushaltswirtschaft zum 01.01.2009 auf das NEUE KOMMUNALE FINANZ-MANAGEMENT (NKF) umgestellt. Die EÖB wurde am 16.05.2013 öffentlich bekanntgemacht.

Einbringung und Feststellung der Jahresabschlüsse 2009 bis 2019:

Jahresabschluss des Jahres	Einbringung	Feststellung	Vorlage Nr.
2009	10.12.2014	06.05.2015	405/2015
2010	10.12.2014	06.05.2015	405/2015
2011	10.12.2014	06.05.2015	405/2015
2012	18.02.2015	05.08.2015	508/2015
2013	21.10.2015	20.04.2016	872/2016
2014	20.04.2016	22.02.2017	1250/2017
2015	10.05.2017	20.12.2017	1668/2017
2016	04.07.2018	10.04.2019	2395/2019
2017	18.12.2019	15.12.2020	3142/2020
2018	03.03.2021	23.06.2021	405/2021
2019	27.10.2021	11.05.2022	891/2022

### 6.2 Haushaltssituation 2020

Die vom Rat am 26.02.2020 beschlossene Haushaltssatzung 2020 sah ein Defizit in Höhe von rd. 6,8 Mio. € vor. Der Haushalt war auf der Basis des § 76 Abs. 2 GO NRW genehmigungsfähig, da der Haushaltsausgleich im Jahr 2022 und somit innerhalb der 10-Jahres-Frist dargestellt werden konnte.

Die nach § 76 Abs. 2 GO erforderliche Genehmigung des Haushaltssicherungskonzeptes ist vom Landrat des Kreises Siegen-Wittgenstein - als untere staatliche Verwaltungsbehörde - mit Verfügung vom 09.04.2020, Az.: 15/20 91 10, erteilt worden.

Mit Verwaltungsvorlage Nr. 349/2021 (Ratssitzung am 26.05.2021) wurde ein Abschlussergebnis für das Jahr 2020 in Höhe von rd. + 1 Mio. € prognostiziert. Der prognostizierte Überschuss hat sich nicht bestätigt. Zu konstatieren ist ein Minus von rd. 5,9 Mio. €. Deutlich höhere Zuführungen zu den Pensions- und Beihilferückstellungen sowie höhere Abschreibungen, welche in 2021 noch nicht absehbar waren, haben das Ergebnis negativ beeinflusst. Zudem wurde als „Corona-Schaden“ nur ein Ertrag von 7,8 Mio. € (Prognose: 10 Mio. €) gebucht.

### 6.3 Erläuterung der Vermögens-, Schulden-, Ertrags- und Finanzlage

#### a) Vermögenslage

Die Vermögensstruktur der Stadt Siegen stellt sich wie folgt dar:

	01.01.2020	Anteil /%	31.12.2020	Anteil %
Bilanzierungshilfe (Corona-Schaden)	- €	0,00%	7.814.619 €	0,75%
Immaterielle Vermögensgegenstände	313.022 €	0,03%	263.573 €	0,03%
Unbebaute Grundstücke und grundstücksgleiche Rechte	143.378.786 €	14,14%	141.645.379 €	13,63%
Bebaute Grundstücke und grundstücksgleiche Rechte	286.865.922 €	28,29%	280.325.119 €	26,97%
Infrastrukturvermögen	302.056.548 €	29,79%	304.986.976 €	29,34%
Sonstige Sachanlagen	54.788.352 €	5,40%	56.599.748 €	5,45%
Finanzanlagen	187.424.838 €	18,48%	201.278.526 €	19,37%
Roh-, Hilfs- und Betriebsstoffe, Waren	1.980.574 €	0,20%	1.599.679 €	0,15%
Forderungen und sonstige Vermögensgegenstände	27.025.379 €	2,67%	32.190.477 €	3,10%
Wertpapiere des Umlaufvermögens	116.402 €	0,01%	116.402 €	0,01%
Liquide Mittel	3.972.175 €	0,39%	3.781.997 €	0,36%
Aktive Rechnungsabgrenzung	6.155.611 €	0,61%	8.741.390 €	0,84%
<b>Bilanzsumme</b>	<b>1.014.077.608 €</b>	<b>100,00%</b>	<b>1.039.343.885 €</b>	<b>100,00%</b>

Für die Analyse der Vermögenslage wurden Kennzahlen gebildet, die mit den Werten der EÖB (01.01.2009) und der Vorjahre verglichen werden:

Jahr	Eigenkapitalquote	Anlagenintensität	Infrastrukturquote
01.01.2009 (EÖB)	40,29%	97,57%	30,25%
31.12.2009	36,81%	98,20%	30,00%
31.12.2010	33,42%	97,16%	29,09%
31.12.2011	31,45%	97,58%	28,94%
31.12.2012	29,70%	97,93%	28,75%
31.12.2013	26,43%	97,16%	29,72%
31.12.2014	23,08%	96,88%	30,19%
31.12.2015	19,93%	96,92%	30,24%
31.12.2016	18,50%	96,63%	30,57%
31.12.2017	18,16%	96,64%	30,36%
31.12.2018	17,69%	96,69%	30,61%
31.12.2019	17,79%	96,13%	29,79%
31.12.2020	17,18%	94,78%	29,34%

#### Erläuterungen:

- Eigenkapitalquote:  
Die Eigenkapitalquote misst den Anteil des Eigenkapitals am gesamten bilanzierten Kapital auf der Passivseite der Bilanz. Die Rückgänge der Vorjahre ist insbesondere den Jahresfehlbeträgen geschuldet. Die Eigenkapitalquote sinkt minimal gegenüber 2019.
- Anlagenintensität:  
Bei der Anlagenintensität wird prozentual das Verhältnis des Anlagevermögens zum Gesamtvermögen ermittelt. Eine hohe Anlagenintensität bedeutet hohe Abschreibungen. Die bilanziellen Abschreibungen betragen in 2020 rd. 24,1 Mio. €.
- Infrastrukturquote:  
Bei der Infrastrukturquote wird das Verhältnis des Infrastrukturvermögens zum Gesamtvermögen ermittelt.

AnnetteStahl

## b) Schuldenlage

Entwicklung der Verbindlichkeiten					
	01.01.2009	31.12.2009	31.12.2010	31.12.2011	31.12.2012
Investitionskredite	102.018.591	99.052.699	95.052.067	96.062.731	94.313.984
Kassenkredite	89.704.181	113.052.620	152.030.690	161.463.940	170.365.330
Verbindlichkeiten aus Vorgängen, die Kreditaufnahmen wirtschaftlich gleichkommen	123.335	0	11.863.571	11.794.046	11.720.617
Zwischensumme	191.846.106	212.105.319	258.946.327	269.320.716	276.399.931
sonstige Verbindlichkeiten	16.643.028	20.966.648	21.260.519	19.938.729	25.600.491
Verbindlichkeiten insgesamt	208.489.134	233.071.967	280.206.846	289.259.445	302.000.422
Bilanzvolumen	1.107.290.846	1.085.368.676	1.103.546.822	1.094.517.404	1.077.615.391
Anteil Verbindlichkeiten	18,8%	21,5%	25,4%	26,4%	28,0%
Zunahme Verbindlichkeiten absolut		24.582.833	47.134.879	9.052.599	12.740.977
Zunahme Verbindlichkeiten kumuliert		24.582.833	71.717.711	80.770.311	93.511.287
	31.12.2013	31.12.2014	31.12.2015	31.12.2016	31.12.2017
Investitionskredite	93.189.591	92.380.730	92.669.630	88.053.948	87.181.290
Kassenkredite	197.857.343	220.044.057	236.257.863	248.919.482	244.294.093
Verbindlichkeiten aus Vorgängen, die Kreditaufnahmen wirtschaftlich gleichkommen	11.644.777	11.565.455	11.482.493	11.395.721	11.304.967
Zwischensumme	302.691.711	323.990.242	340.409.985	348.369.152	342.780.349
sonstige Verbindlichkeiten	27.075.413	27.935.570	25.167.396	23.643.640	26.827.392
Verbindlichkeiten insgesamt	329.767.125	351.925.812	365.577.382	372.012.791	369.607.742
Bilanzvolumen	1.068.215.860	1.056.181.183	1.042.675.790	1.031.357.169	1.022.631.253
Anteil Verbindlichkeiten	30,9%	33,3%	35,1%	36,1%	36,1%
Zu- Abnahme Verbindlichkeiten absolut	27.766.703	22.158.687	13.651.570	6.435.410	-2.405.050
Zunahme Verbindlichkeiten seit 01.01.2009 kumuliert	121.277.990	143.436.678	157.088.247	163.523.657	161.118.607

	31.12.2018	31.12.2019	31.12.2020
Investitionskredite	84.123.988	86.440.849	94.185.177
Kassenkredite	239.048.526	229.917.982	234.948.405
Verbindlichkeiten aus Vorgängen, die Kreditaufnahmen wirtschaftlich gleichkommen	11.210.046	11.110.768	11.006.933
Zwischensumme	334.382.560	327.469.599	340.140.515
sonstige Verbindlichkeiten	23.714.205	29.812.998	32.435.354
Verbindlichkeiten insgesamt	358.096.765	357.282.597	372.575.870
Bilanzvolumen	1.008.974.182	1.014.077.608	1.039.343.885
Anteil Verbindlichkeiten	35,5%	35,2%	35,8%
Zu- Abnahme Verbindlichkeiten absolut	-11.510.977	-814.168	15.293.273
Zunahme Verbindlichkeiten seit 01.01.2009 kumuliert	149.607.631	148.793.463	164.086.735

Seit Erstellung der EÖB haben sich die Verbindlichkeiten um rd. 164,1 Mio. € erhöht. Der Anteil der Verbindlichkeiten am Bilanzvolumen beträgt weiterhin mehr als ein Drittel (rd. 35,8 %).

## c) Ertrags- und Aufwandslage

Die vom Rat der Stadt am 26.02.2020 beschlossene Haushaltssatzung sah ein Defizit in Höhe von rd. 6,8 Mio. € vor.

Der Haushalt wurde unmittelbar vor Beginn der Corona-Pandemie beschlossen. Schon im März 2020 zeichnete sich ab, dass viele Ansätze insb. im Steuerbereich nicht erreichbar sein würden.

Der Gesetzgeber hat im Jahresverlauf 2020 auf den Einbruch insb. bei der Gewerbe- als auch bei der Einkommensteuer reagiert und zum einen tatsächliche Sonderzuwendungen gewährt (Gewerbsteuerausgleichsgesetz) und zum anderen durch das Covid 19-Isolierungsgesetz die Möglichkeit geschaffen, die Verluste zu separieren. Konkret ist im Abschluss 2020 der „Corona-Schaden“ zu ermitteln und kann sodann als außerordentlicher Ertrag verbucht werden. Die Berechnung des Corona-Schadens ist der Anlage 1 zu entnehmen: Der Corona-Schaden 2020 beträgt rd. 7,8 Mio. €.

Im Haushaltsjahr 2020 wurden (ohne „Corona-Schaden“) Erträge von insgesamt rd. 312,6 Mio. € erzielt. Gegenüber den Pfandaten ergibt sich eine Verschlechterung um rd. 2,5 Mio. €.

Die Höhe der Aufwendungen im Haushaltsjahr 2020 beträgt insgesamt rd. 326,4 Mio. €. Damit wird die Planvorgabe um rd. 4,5 Mio. € überschritten.

In den verschiedenen Ertrags- und Aufwandsarten ergeben sich die folgenden absoluten und prozentualen Abweichungen:

AnnetteStahl

Ertrags- und Aufwandsarten in €	Plan 2020	Ergebnis 2020	Differenz	Diff. %
01 Steuern und ähnliche Abgaben	153.800.600	136.558.019,81	-17.242.580,19	-11,2%
02 Zuwendungen und allgemeine Umlagen	103.995.000	113.246.654,18	9.251.654,18	8,9%
03 Sonstige Transfererträge	3.010.000	2.461.280,61	-548.719,39	-18,2%
04 Öffentlich-rechtliche Leistungsentgelte	25.694.100	24.528.245,73	-1.165.854,27	-4,5%
05 Privatrechtl. Leistungsentgelte	5.980.000	4.177.173,48	-1.802.826,52	-30,1%
06 Kostenerstattungen und Kostenumlagen	8.533.113	10.655.874,66	2.122.761,66	24,9%
07 Sonstige ordentliche Erträge	9.038.060	15.475.042,80	6.436.982,80	71,2%
08 Aktivierte Eigenleistungen	800.000	1.201.105,28	401.105,28	50,1%
<b>10 Ordentliche Erträge</b>	<b>310.850.873</b>	<b>308.303.396,55</b>	<b>-2.547.476,45</b>	<b>-0,8%</b>
11 Personalaufwendungen	74.584.935	80.639.559,10	6.054.624,10	8,1%
12 Versorgungsaufwendungen	8.468.800	9.829.477,75	1.360.677,75	16,1%
13 Aufwendungen für Sach- und Dienstleistungen	46.572.050	42.711.033,36	-3.861.016,64	-8,3%
14 Bilanzielle Abschreibungen	22.065.250	24.071.544,30	2.006.294,30	9,1%
15 Transferaufwendungen	153.279.610	150.588.624,83	-2.690.985,17	-1,8%
16 Sonstige ordentl. Aufwendungen	11.752.950	13.006.481,94	1.253.531,94	10,7%
<b>17 Ordentliche Aufwendungen</b>	<b>316.723.595</b>	<b>320.846.721,28</b>	<b>4.123.126,28</b>	<b>1,3%</b>
<b>Ordentliches Ergebnis</b>	<b>-5.872.722</b>	<b>-12.543.324,73</b>	<b>-6.670.602,73</b>	<b>113,6%</b>
19 Finanzerträge	4.261.700	4.332.680,05	70.980,05	1,7%
20 Zinsen und sonstige Finanzaufwendungen	5.201.000	5.535.255,83	334.255,83	6,4%
<b>21 Finanzergebnis</b>	<b>-939.300</b>	<b>-1.202.575,78</b>	<b>-263.275,78</b>	<b>28,0%</b>
22 Ergebnis der lfd. verwaltungstätigkeit	-6.812.022	-13.745.900,51	-6.933.878,51	101,8%
23 Außerordentliche Erträge	0	7.814.618,71	7.814.618,71	
24 Außerordentliche Aufwendungen	0	0,00	0,00	
25 Außerordentliches Ergebnis	0	7.814.618,71	7.814.618,71	
<b>26 Jahresergebnis</b>	<b>-6.812.022</b>	<b>-5.931.281,80</b>	<b>880.740,20</b>	<b>-12,9%</b>

#### Erträge:

Bei den ordentlichen Erträgen ist eine Verschlechterung von rd. 2,5 Mio. € zu konstatieren. Die Finanzerträge liegen um rd. 0,1 Mio. € über dem H-Soll. Hinzu kommen außerordentliche Erträge in Höhe von rd. 7,8 Mio. €.

1. Bei den Steuererträgen (Gewerbsteuer!) wurde das Plan-Soll um rd. 17,2 Mio. € unterschritten. Die Mindererträge betreffen insb. die Einkommensteuer sowie vor allem die Gewerbesteuer.

Name	H-SOLL	ERGEBNIS	Saldo
Grundsteuer A	22.600	18.854,50	-3.745,50
Grundsteuer B	19.500.000	19.744.936,21	244.936,21
Gewerbesteuer	63.000.000	49.312.637,86	-13.687.362,14
Gemeindeanteil an der Einkommensteuer	49.680.000	45.796.656,79	-3.883.343,21
Gemeindeanteil an der Umsatzsteuer	14.400.000	14.576.746,90	176.746,90
Vergnügungssteuer	1.750.000	1.726.817,42	-23.182,58
Wettbürosteuer	150.000	116.397,20	-33.602,80
Hundesteuer	500.000	506.580,50	6.580,50
Zweitwohnungssteuer	120.000	104.789,18	-15.210,82
Leistungen n.d. Familienleistungsausgleich §21 GFG	4.678.000	4.653.603,25	-24.396,75
<b>Steuern und ähnliche Abgaben</b>	<b>153.800.600</b>	<b>136.558.019,81</b>	<b>-17.242.580,19</b>

- Bei den **Zuwendungen und allgemeinen Umlagen** betrug das Haushalts-Soll rd. 104 Mio. €. Im Ergebnis wurden 113,2 Mio. € an Erträgen erzielt. Maßgeblich hierfür ist die bei dieser Ertragsart zu verbuchende Ausgleichsleistung des Landes für den Einbruch bei der Gewerbesteuer in Höhe von rd. 9 Mio. €-
- Die **privatrechtlichen Leistungsentgelte** blieben rd. 1,8 Mio. € unter dem H-Soll. Mindererträgen beispielsweise bei den Benutzungsentgelten für Bäder oder Teilnehmerentgelten der VHS standen auch Minderaufwendungen entgegen.
- Die **Kostenerstattungen und Kostenumlagen** waren mit rd. 8,5 Mio. € kalkuliert. Im Ergebnis wurden rd. 10,6 Mio. € erzielt. Die Differenz resultiert aus diversen Erstattungen aus verschiedenen Bereichen (z.B. Erstattung für versetzte Beamte i.H.v. 0,6 Mio. €, Mehrerträge Erstattungen PB 06 rd. 0,4 Mio. €; Kostenerstattung in Schadensfällen 0,38 Mio. €; Erstattungen aus der Altpapierverwertung 0,39 Mio. €).
- Bei den **sonstigen ordentlichen Erträgen** sind Mehrerträge von rd. 6,4 Mio. € zu verzeichnen.

So konnten z. B. aus der Auflösung von Rückstellungen im Personalbereich nicht zahlungswirksame Erträge von rd. 3,7 Mio. € verzeichnet werden. Weiterhin waren Mehrerträge bei den Konzessionsabgaben (1,5 Mio. €), diversen Veräußerungserlösen (0,2 Mio. €) und der Auflösung sonstiger Rückstellungen (0,3 Mio. €) zu verzeichnen.

#### Aufwendungen:

Die **ordentlichen Aufwendungen** liegen um rd. 4,1 Mio. € über der Planvorgabe. Bei den **Finanzaufwendungen** wurden die Planansätze um rd. 0,3 Mio. € überschritten.

- Beim **Personalaufwand** begründet sich der Mehraufwand in Höhe von rd. 6,1 Mio. € in den nicht-zahlungswirksamen Zuführungen zu den Pensions- und Beihilferückstellungen für aktive Beamte, welche auf der Basis des jährlich aktualisierten Heubeck-Gutachtens zu verbuchen sind.  
Dem stehen Erträge aus der Auflösung von Rückstellungen (rd. 3,7 Mio. €) entgegen - siehe Erläuterung zu Erträgen, Ziffer 5.

Im Bereich der **Versorgungsaufwendungen** sind Mehraufwendungen von rd. 1,4 Mio. € zu verzeichnen.

In der Summe beträgt der Mehraufwand bei den **Personal- und Versorgungsaufwendungen** brutto rd. 7,4 Mio. €.



2. Die Aufwendungen für **Sach- und Dienstleistungen** betrugen rd. 42,7 Mio. € und liegen damit um rd. 3,9 Mio. € niedriger als der Planansatz. Dies liegt vor allem an den Einsparungen im Bereich der Bauunterhaltung (Hoch- /Tiefbau) in Höhe von 2,6 Mio. €. Hier ist jedoch daran zu denken, dass überwiegend entsprechende Mittelübertragungen nach 2021 vorgenommen wurden.

3. Die Bilanziellen Abschreibungen betrugen rd. 24,1 Mio. € und waren um rd. 2,0 Mio. € höher als geplant.

Dies ist vor allem darin begründet, dass die Wertgrenze für Geringwertige Vermögensgegenstände (GVG), welche im Jahr der Anschaffung abgeschrieben werden, in 2019 auf 800 € angehoben wurde (ehemals 410 €). Zudem erfolgten auch Corona-bedingt sehr viele Anschaffungen von GVG's – insbesondere im Schulbereich - im Jahr 2020.

4. Der **Transferaufwand** schließt mit rd. 150,6 Mio. € ab und liegt um rd. 2,7 Mio. € unter dem Haushalts-Soll. Ursächlich hierfür sind die geminderten Transferaufwendungen für unbegleitete minderjährige Flüchtlinge (Rückgang der Fallzahlen) in Höhe von rd. 0,9 Mio. € und Einsparungen bei der Gewerbesteuerumlage (aufgrund geringerer Gewerbesteuerzahlungen) in Höhe von rd. 1,1 Mio. €.

5. Bei den **sonstigen ordentlichen Aufwendungen** sind zusätzliche Aufwendungen von rd. 1,3 Mio. € entstanden.

Dies resultiert zum Teil aus Wertberichtigungen und der Ausbuchung von Forderungen in Höhe von rd. 0,3 Mio. €. Weiterhin ergaben sich nicht geplante Aufwendungen für Zuführungen zu Rückstellungen in Höhe von rd. 0,9 Mio. €.

**Im Ergebnis (einschl. „Corona-Schaden“) tritt eine Verbesserung gegenüber den Plandaten in Höhe von rd. 0,9 Mio. € ein.**

Produktbereich		Saldo Plan	Saldo Ergebnis	Abweichung	in %
01	Innere Verwaltung	-44.665.955	-42.586.267,71	2.079.687,32	4,7%
02	Sicherheit und Ordnung	-7.342.740	-11.238.305,17	-3.895.565,07	-53,1%
03	Schulträgeraufgaben	-7.996.625	-7.011.062,62	985.562,47	12,3%
04	Kultur und Wissenschaft	-4.779.524	-5.254.553,71	-475.029,94	-9,9%
05	Soziale Leistungen	-6.808.457	-7.469.712,18	-661.254,95	-9,7%
06	Kinder-, Jugend- und Familienhilfe	-44.843.450	-44.406.990,15	436.459,56	1,0%
08	Sportförderung	103.747	-151.753,11	-255.500,03	246,3%
09	Räuml. Planung u. Entwicklung, Geoinformationen	-3.301.545	-3.560.526,34	-258.981,81	-7,8%
10	Bauen und Wohnen	-1.694.082	-1.723.337,99	-29.255,75	-1,7%
11	Ver- und Entsorgung	-355.513	-898.399,87	-542.887,14	152,7%
12	Verkehrsflächen und Anlagen, ÖPNV	-16.469.044	-16.045.857,01	423.187,12	2,6%
13	Natur- und Landschaftspflege	-8.701.414	-7.819.742,27	881.671,58	10,1%
14	Umweltschutz	-687.353	-615.587,41	71.766,00	10,4%
15	Wirtschaft und Tourismus	-1.331.876	-1.537.236,64	-205.360,91	15,4%
16	Allgemeine Finanzwirtschaft	142.045.200	144.407.292,30	2.362.092,30	1,7%
17	Stiftungen	16.609	-19.241,92	-35.850,55	215,9%
	<b>SUMME (ohne ILV)</b>	<b>-6.812.022</b>	<b>-5.931.281,80</b>	<b>880.740,20</b>	<b>12,9%</b>

Erläuterungen zu den Produktbereichen erfolgen, sofern eine erhebliche Abweichung zwischen Ansatz und Ergebnis (>500 T€ und > 5 %) vorliegt.

In den einzelnen Produktbereichen stellt sich die Situation wie folgt dar:

#### 01 Innere Verwaltung

Vor allem die Auflösung der Pensions- und Beihilferückstellungen im Produkt 01 10 01 - Personal führten zu einer erheblichen Verbesserung.

#### 02 Sicherheit und Ordnung

Insbesondere die Personalmehraufwendungen im Bereich Feuerwehr, Rettungsdienst und Krankentransport, in dem viele verbeamtete Mitarbeiter tätig sind, führten zu einer Verschlechterung des Ergebnisses. Die Einnahmen durch Krankentransport- und Rettungsdienstgebühren blieben weit hinter dem Ansatz (Mindereinnahmen von 1,3 Mio. €).

#### 03 Schulträgeraufgaben

Die Verbesserung im Schulbereich zieht sich durch die verschiedenen Schulformen, resultiert im Wesentlichen aber aus Minderaufwendungen für Sach- und Dienstleistungen (z.B. Schülerbeförderungskosten). Es wurden jedoch erheblich Mittel nach 2021 übertragen.

## 05 Soziale Leistungen

Im Produkt 05 01 02 konnten (aufgrund geringerer Fallzahlen) deutlich weniger Zuwendungen vereinnahmt werden (1,2 Mio. €), denen z.T. weniger Transferaufwendungen (0,5 Mio. €) gegenüberstehen.

## 11 Ver- und Entsorgung

Bei den Aufwendungen für sonstige Dienstleistungen gab es einen Mehraufwand von ca. 0,6 Mio. €.

## 13 Natur- und Landschaftspflege

Das Budget des Produktbereichs verzeichnet eine Verbesserung um rd. 0,9 Mio. €. Insbesondere niedrigere Personal- und Sachkosten sowie höhere Erträge aus der Auflösung von Sonderposten führten zu diesem Ergebnis.

**Das Defizit beträgt insgesamt rd. 5,9 Mio. €. Aufgrund von „verrechneten Erträgen“ insb. bei den Finanzanlagen verringert sich der Rückgang des Eigenkapitals auf rd. 1,8 Mio. €.**

	EUR
<b>Stand 01.01.2020</b>	<b>180.413.387,44</b>
<b>Fehlbetrag/Überschuss 2020</b>	<b>-5.931.281,80</b>
<b>Differenz/Summe</b>	<b>174.482.105,64</b>
<b>zzgl. verrechn. Erträge bei Vermögensgegenständen, Finanzanl.</b>	<b>5.994.361,47</b>
<b>abzgl. verrechn. Aufw. bei Vermögensgegenständen, Finanzanl.</b>	<b>-1.867.875,28</b>
<b>Saldo weitere Eigenkapitaländerungen</b>	<b>4.126.486,19</b>
<b>Stand Eigenkapital 31.12.2020</b>	<b>178.608.591,83</b>

Anmerkung: zur Eigenkapitaländerung: vgl. Anhang, Passiva, Ziffer 1.1

# Eigenkapitalveränderungsrechnung

Haushalts- jahr	Eigenkapital Stand 01.01.	Defizit/ Überschuss	sonstige Buchungen gegen EK	Eigenkapital Stand 31.12.	EK-Entwicklung
	Mio. €	Mio. €	Mio. €	Mio. €	01.01.2009 = 100 %
2009	446,1	-43,2	-3,4	399,5	89,6%
2010	399,5	-30,5	-0,2	368,8	82,7%
2011	368,8	-24,9	0,3	344,2	77,2%
2012	344,2	-25,9	1,7	320,0	71,7%
2013	320,0	-25,8	-11,9	282,3	63,3%
2014	282,3	-37,6	-0,9	243,8	54,6%
2015	243,8	-30,5	-5,5	207,8	46,6%
2016	207,8	-13,8	-3,2	190,8	42,8%
2017	190,8	-6,8	1,3	185,2	41,5%
2018	185,2	-6,8	0,1	178,5	40,0%
2019	178,5	-1,2	3,1	180,4	40,4%
2020	180,4	-5,9	4,1	178,6	40,0%
2021	178,6	0,0		178,6	40,0%
2022	178,6	0,3		178,9	40,1%
2023	178,9	1,9		180,9	40,5%
2024	180,9	2,5		183,4	41,1%
2025	183,4	3,2		186,6	41,8%

bis 2020: Ergebnisse

2021: Prognose

ab 2022: Daten der Finanzplanung

Das Eigenkapital reduzierte sich bis zum 31.12.2020 innerhalb von 12 Jahren um rd. 60 %. Durchschnittlich betrug die Minderung des Eigenkapitals rd. 22,3 Mio. € pro Jahr.

Die aktuelle Finanzplanung 2022 geht davon aus, dass der Eigenkapitalverzehr im Jahr 2022 „aufgehalten“ wird und sodann stetig positive Ergebnisse verzeichnet werden.

Zur Bewertung der Ertrags- und Aufwandslage wurden verschiedene Kennzahlen gebildet, welche mit den Vorjahreswerten verglichen werden.

Jahr	Steuerquote	Personalintensität	Transferaufwandsquote	Zinslastquote	Aufwandsdeckungsgrad
2009	56,9%	25,1%	42,5%	3,4%	82,5%
2010	56,8%	23,6%	44,0%	6,4%	90,9%
2011	54,8%	24,6%	43,2%	4,1%	92,2%
2012	54,7%	24,9%	44,1%	3,2%	91,5%
2013	49,9%	25,1%	43,5%	2,9%	91,1%
2014	50,6%	25,5%	42,9%	3,3%	87,5%
2015	49,5%	24,6%	44,5%	4,5%	91,3%
2016	46,5%	24,2%	46,6%	2,5%	96,4%
2017	46,9%	24,6%	47,5%	1,8%	98,4%
2018	48,9%	24,7%	47,4%	2,3%	98,8%
2019	47,5%	25,1%	47,0%	2,4%	101,0%
2020	44,3%	25,1%	46,9%	1,7%	96,1%

#### Erläuterungen:

Die Steuerquote gibt an, in welchem Umfang die Stadt Siegen sich selbst finanzieren kann und insofern unabhängig von staatlichen Zuwendungen ist.

Die Kennzahl zeigt, dass die Steuereinnahmen die bedeutendste Einnahmequelle der Stadt Siegen darstellen. In 2020 ist – wegen der Auswirkungen der Corona-Pandemie – ein Rückgang der Steuerquote zu verzeichnen.

Ergebnisse Gewerbesteuer seit 2012:

2012: 61 Mio. €, 2013: 48,5 Mio. €, 2014: 46,6 Mio. €; 2015: 51,2 Mio. €; 2016: 49,7 Mio. €, 2017: 53,6 Mio. €; 2018: 59,5 Mio. €; 2019: 60,4 Mio. €; **2020: 49,3 Mio. €**

Die Personalintensität gibt an, welchen Anteil die Personalaufwendungen an den ordentlichen Aufwendungen ausmachen. Sie ist konstant geblieben.

Die Höhe der Kennzahl unterstreicht, dass die Stadt Siegen als kommunaler Dienstleister im Bereich der Daseinsvorsorge viele personalintensive Aufgaben wahrnimmt.

Die Transferaufwandsquote zeigt, in welchem Umfang Zahlungen der Stadt Siegen an private Haushalte, Unternehmen, Vereine, übergeordnete staatliche Ebenen (Kreisumlage, Gewerbesteuerumlage/n) u. a. erfolgen.

Es wird deutlich, dass ein erheblicher Teil der ordentlichen Aufwendungen der Stadt Siegen aus Transferaufwendungen besteht.

Die Zinslastquote spiegelt die Belastung des städtischen Haushalts durch Zinsen und ähnliche Aufwendungen wider.

Wie die Höhe der Kennzahl zeigt, belasten die Zinsaufwendungen den Haushalt der Stadt Siegen in einem relativ geringen Ausmaß. Die Zinszahlungen gehen seit Jahren zurück.

Der Aufwandsdeckungsgrad gibt an, zu welchem Anteil die ordentlichen Aufwendungen durch die ordentlichen Erträge gedeckt werden können. Die Kennzahl ist gegenüber dem Vorjahr um rd. 5 % gesunken.

# Vergleich 2019 zu 2020

Ertrags- und Aufwandsarten in €	Ergebnis 2019	Ergebnis 2020	Differenz	Diff. %
01 Steuern und ähnliche Abgaben	148.734.988,47	136.558.019,81	-12.176.968,66	-8,2%
02 Zuwendungen und allgemeine Umlagen	104.291.441,22	113.246.654,18	8.955.212,96	8,6%
03 Sonstige Transfererträge	2.419.491,90	2.461.280,61	41.788,71	1,7%
04 Öffentlich-rechtliche Leistungsentgelte	25.892.661,79	24.528.245,73	-1.364.416,06	-5,3%
05 Privatrechtliche Leistungsentgelte	5.563.848,21	4.177.173,48	-1.386.674,73	-24,9%
06 Kostenerstattungen und Kostenumlagen	10.084.702,24	10.655.874,66	571.172,42	5,7%
07 Sonstige ordentliche Erträge	15.448.386,79	15.475.042,80	26.656,01	0,2%
08 Aktivierte Eigenleistungen	973.001,33	1.201.105,28	228.103,95	23,4%
<b>10 Ordentliche Erträge</b>	<b>313.408.521,95</b>	<b>308.303.396,55</b>	<b>-5.105.125,40</b>	<b>-1,6%</b>
11 Personalaufwendungen	77.884.236,91	80.639.559,10	2.755.322,19	3,5%
12 Versorgungsaufwendungen	9.830.157,08	9.829.477,75	-679,33	0,0%
13 Aufwendungen für Sach- und Dienstleistungen	41.153.471,22	42.711.033,36	1.557.562,14	3,8%
14 Bilanzielle Abschreibungen	22.279.044,01	24.071.544,30	1.792.500,29	8,0%
15 Transferaufwendungen	145.989.841,65	150.588.624,83	4.598.783,18	3,2%
16 Sonstige ordentliche Aufwendungen	13.300.156,60	13.006.481,94	-293.674,66	-2,2%
<b>17 Ordentliche Aufwendungen</b>	<b>310.436.907,47</b>	<b>320.846.721,28</b>	<b>10.409.813,81</b>	<b>3,4%</b>
18 Ordentliches Ergebnis	2.971.614,48	-12.543.324,73	-15.514.939,21	-522,1%
19 Finanzerträge	3.321.754,52	4.332.680,05	1.010.925,53	30,4%
20 Zinsen und sonstige Finanzaufwendungen	7.517.428,86	5.535.255,83	-1.982.173,03	-26,4%
<b>21 Finanzergebnis</b>	<b>-4.195.674,34</b>	<b>-1.202.575,78</b>	<b>2.993.098,56</b>	<b>-71,3%</b>
22 Ergebnis der lfd. Verwaltungstätigkeit	-1.224.059,86	-13.745.900,51	-12.521.840,65	1023,0%
23 Außerordentliche Erträge		7.814.618,71	7.814.618,71	
25 Außerordentliches Ergebnis		7.814.618,71	7.814.618,71	
<b>26 Jahresergebnis</b>	<b>-1.224.059,86</b>	<b>-5.931.281,80</b>	<b>-4.707.221,94</b>	<b>384,6%</b>

Das Ergebnis 2020 ist um rd. 4,7 Mio. € schlechter ausgefallen als das Ergebnis 2019. Vor dem Hintergrund der drastischen Auswirkungen der Corona-Pandemie auf die Steuererträge und die unterjährigen düsteren Prognosen, ist das Defizit in Höhe von rd. 5,9 Mio. € aber als verkraftbar einzustufen.

d) Finanzlage

Änderung der Liquiden Mittel in 2020 gem. Finanzrechnung	
Saldo aus lfd. Verwaltungstätigkeit	<b>1.056.346,26</b>
+ Saldo aus Investitionstätigkeit	<b>-13.859.120,38</b>
= Finanzmittelüberschuss/-fehlbetrag	<b>-12.802.774,12</b>
+ Saldo aus Finanzierungstätigkeit	<b>12.612.596,46</b>
= Änderung des Bestandes an eigenen Finanzmitteln per 31.12.2020	<b>-190.177,66</b>
+ Vortrag per 31.12.2019	<b>3.972.174,64</b>
= Ausweis der liquiden Mittel in der Finanzrechnung per 31.12.2020	<b>3.781.996,98</b>
Erhöhung/Minderung Barbestand	- 190.177,66

Zum 01.01.2020 betrug der Bestand an Kassenkrediten rd. 239 Mio. €.

Aufnahme Kassenkredite in 2020	131.353.000,00 €
Tilgung Kassenkredite in 2020	126.500.000,00 €
<b>SALDO</b>	<b>4.853.000,00 €</b>

<b>Ergebnis Finanzrechnung ohne Kassenkredite</b>	<b>-5.043.177,66</b>
Aufnahme von Kassenkrediten	4.853.000,00
Änderung Bestand Liquide Mittel	190.177,66
<b>Summe</b>	<b>5.043.177,66</b>

Der Kassenkreditbestand am 31.12.2020 lag bei rd. 234,95 Mio. €, so dass im Jahr 2020 ein Anstieg von rd. 5 Mio. € zu konstatieren ist. Durch die Bewertung der im o. g. Kassenkreditbestand enthaltenen Schweizer Franken-Kredite erfolgte aufgrund der Verschlechterung des Wechselkurses im Abschluss 2020 eine Erhöhung der Verbindlichkeiten i. H. v. rd. 219 T€. Zudem wurden Kreditabrufe aus dem Programm „Gute Schule 2020“ i. H. v. rd. 3,35 T€ vorgenommen, so dass der eigentliche Anstieg der Kassenkredite in 2020 nur rd. 1,5 Mio. € beträgt.

Die Neubewertung des Anteils am Kassenkreditbestand in Schweizer Franken verursachte eine nichtzahlungswirksame Aufwandsbuchung. Der Briefkurs am 31.12.2020 betrug 1,0863 CHF/€. Es musste eine Neubewertung erfolgen, welche die Verbindlichkeiten aus Krediten zur Liquiditätssicherung um rd. 0,2 Mio. € erhöhten.

Lt. Finanzplan betrug das negative Saldo rd. -3,0 Mio. €, das Ergebnis (ohne Kassenkredite) beläuft sich auf rd. -5 Mio. €. Gegenüber den Plandaten bedeutet dies eine Verschlechterung von rd. 2,0 Mio. €.

Zum Bilanzstichtag waren liquide Mittel in Höhe von rd. 3,8 Mio. € vorhanden.

#### Investitionen

Das Investitionsvolumen lt. Plan 2020 betrug rd. 40,2 Mio. €. Lt. Ergebnis wurden rd. 31,2 Mio. € verausgabt. Als Besonderheit ist in 2020 der Erwerb der Stromnetzgesellschaft (10,8 Mio. €) zu nennen.

Das Investitionsvolumen 2020 betrug faktisch rd. 65,4 Mio. €, da die Höhe der Übertragungen aus 2019 (rd. 25,1 Mio. €) einzurechnen ist. Dass die zur Verfügung gestellten investiven Auszahlungsmit-

tel zu einem Großteil nicht verausgabt wurden, liegt insbesondere an Zeitverzögerungen bei der Durchführung von Baumaßnahmen. Die nicht verausgabten Mittel wurden überwiegend nach 2021 übertragen (rd. 23,2 Mio. €).

	Ansatz 2020	Ist-Ergebnis	Saldo
Zuwendungen für Investitionsmaßnahmen	15.914.050	13.780.843,88	-2.133.206,12
Einzahlungen aus der Veräußerung von Sachanlagen	2.612.500	3.125.092,82	512.592,82
Einzahlungen aus der Veräußerung von Finanzanlagen	0	0,00	0,00
Einzahlungen aus Beiträgen o. ähnlichen Entgelten	885.000	449.058,21	-435.941,79
Sonstige Investitionseinzahlungen	2.400	15.101,76	12.701,76
<b>SUMME EINZAHLUNGEN</b>	<b>19.413.950</b>	<b>17.370.096,67</b>	<b>-2.043.853,33</b>
Auszahlungen für den Erwerb von Grundstücken und Gebäuden	1.050.000	721.665,77	-328.334,23
Auszahlungen für Baumaßnahmen	22.732.500	15.169.174,00	-7.563.326,00
Auszahlungen für den Erwerb von beweglichem Vermögen	4.419.760	4.023.016,15	-396.743,85
Auszahlungen für den Erwerb von Finanzanlagen	10.945.900	10.635.385,50	-310.514,50
Auszahlungen für aktivierbare Zuwendungen	1.066.250	679.975,63	-386.274,37
Sonstige Investitionsauszahlungen	0	0,00	0,00
<b>SUMME AUSZAHLUNGEN</b>	<b>40.214.410</b>	<b>31.229.217,05</b>	<b>-8.985.192,95</b>
<b>SALDO INVESTITIONSTÄTIGKEIT</b>	<b>-20.800.460</b>	<b>-13.859.120,38</b>	<b>6.941.339,62</b>



## Die größten Auszahlungen Haushaltsjahr 2020

Investitionskonto	Name	Kontennummer	Jah. 2020
I150301100	Anteile an Stromnetzgesellschaft Siegen	15030100	10.635.249,04
H110101000	Zentralisierung Bauhöfe	01130200	1.746.122,00
T090201111	RudS, 1.Bew., Erweiterung Schlosspark	09020100	1.164.016,43
K030106001	Komplettsan.Rundsporthalle,Gym.Auf der Morgenröthe	01130200	1.090.944,60
T120201092	Gewerbegebiet Martinshardt und Leimbachtal	12020100	1.066.909,24
T120201102	Erschließung Ober dem Feldgarten	12020100	884.512,30
K030108005	Bertha-von-Suttner-GES, Umbau Barrierefreiheit	01130200	834.302,55
T090201141	RudS, 5.Bew., Stadtmauer 4.BA	09020100	793.329,78
H060201100	KITA Waldesruh, Erweiterung um 2 Gruppen	06020100	619.035,32
T120201103	Ausbau Fludersbach (Peipers Halde bis Mathiasweg)	12020100	612.889,21
T120204083	B 62 Eisfelder Straße 2.BA	12020400	444.525,38
T090201140	RudS, 4.Bew., Stadtmauer 3.BA	09020100	430.259,57
V020201010	Fahrzeuge Rettungsdienst	02020101	419.664,31
V110101001	Fahrzeuge Abfallentsorgung	11010100	381.535,85
I011301005	Vorausschauender Flächenerwerb	01130100	369.257,90
I011301001	Allgemeines Grundvermögen	01130100	343.566,43
T120201033	Neubau Brücke 3138 Am Eisernbach	12020100	339.441,23
V020101010	Fahrzeuge Feuerwehr	02010101	329.199,53
V130301001	Fahrzeuge Bestattungswesen	13030100	292.278,45
V150101003	Elektromobilität, Elektrofahrzeuge	15010100	289.426,95
T120203096	Neubau L 907/K9 Siegtalstraße	12020300	263.348,13
D120201004	Deckschichterneuerung Wichernstraße	12020100	248.820,22
I120201000	Ausbau von Gemeindestraßen	12020100	246.217,87
I120201089	Haltestellenprogramm	12020100	244.751,50
H060201057	KITA Saarbrücker Straße, Neubau	06020100	232.750,00
I130301000	Friedhofs- und Bestattungswesen	13030100	223.963,01
I011201021	IT-Ausstattung	01120102	220.082,81
T120201107	Gewerbegebiet Martinshardt II	12020100	213.972,10
H080201100	Leimbachstadion, Neubau WC-Anlage	01130200	177.641,70
T090201087	Dr.-Dudziak-Park Programm Stadtumbau West	09020100	171.699,17
K020101001	Feuerwehrgerätehaus Eisern,energ.San.Fahrzeughalle	01130200	170.974,61
T120201100	Ersatzneubau Brücke 1423, Bhf. Eisfeld	12020100	164.910,05
H060201114	Kita Waldorf Am Sender/Giersberg, Neubau	06020100	162.500,00
V080201103	Sportplatz Gosenbach, Erneuerung Kunstrasen	08020100	158.970,62
T120201105	Hochstraße	12020100	154.601,23

Der Saldo der Investitionstätigkeit lag im Ergebnis bei rd. -13,9 Mio. €.

In 2020 erfolgte eine investive Kreditaufnahme i. H. v. rd. 14 Mio. € (davon rd. 10,6 Mio. € für den Erwerb der Stromnetzgesellschaft und rd. 0,9 Mio. € Förderprogramm „GUTE SCHULE“).

Die ordentliche Tilgung betrug rd. 6,2 Mio. €, so dass die investive Verschuldung entsprechend auf rd. 94,2 Mio. € gestiegen ist. Die Verschuldung der Stadt (einschl. Kassenkredite) beträgt zum 31.12.2020 rd. 329,1 Mio. €.

## Ermächtigungsübertragungen nach 2020

Gemäß § 22 KomHVO wurden Ermächtigungen für Aufwendungen und Auszahlungen nach 2020 übertragen. Der entsprechende Ratsbeschluss datiert vom 26.08.2020 (Vorlage Nr. 3071/2020 + Ergänzung).

Die Gesamtsumme der Übertragungen im Ergebnisplan beträgt rd. 9,4 Mio. €. Die Übertragung dieser Summe in den Ergebnisplan 2020 bedeutet auch, dass Haushaltsmittel (Auszahlungsermächtigungen) in entsprechender Höhe in den Finanzplan 2020 übertragen werden.

Im Bereich der Investitionen und Rückstellungen wurden Übertragungen in erheblichem Umfang erforderlich. Die Gesamtsumme in Höhe von rd. 28,43 Mio. € setzt sich wie folgt zusammen:

1. Investitionen	25,1 Mio. €
2. Konsumtive Auszahlungsermächtigungen für Rückstellungen, etc.	<u>3,3 Mio. €</u>
	<b>28,4 Mio. €</b>

Im Ergebnisplan erhöhen sich die Aufwandsermächtigungen dadurch wie folgt:

Ordentliche Aufwendungen HH 2020	316.723.595,00
Ermächtigungsübertragungen aus 2019	9.387.137,46
"Fortgeschriebener" Ansatz	326.110.732,46

Im Finanzplan ergibt sich folgendes Bild:

Auszahlungen aus laufender Verwaltungstätigkeit HH 2020	298.200.629,00
Ermächtigungsübertragungen aus 2019 (mit Rückstellungsmitteln, ohne GVG's)	12.677.475,52
"Fortgeschriebener" Ansatz	310.878.104,52
Auszahlungen aus Investitionstätigkeit HH 2020	40.214.410,00
Ermächtigungsübertragungen aus 2019	25.135.976,81
"Fortgeschriebener" Ansatz	65.350.386,81

Die Bewirtschaftung bzw. Inanspruchnahme der Ermächtigungsübertragungen ergibt sich aus den beigefügten Anlagen C 1 – C 3.

#### **Ermächtigungsübertragungen nach 2021**

Der Rat der Stadt Siegen hat am 23.06.2021 die Verwaltungsvorlage 389/2021 - mit Ergänzung zur Anlage 2a - beschlossen.

Die Gesamtsumme der Übertragungen im Ergebnisplan beträgt rd. 10,9 Mio. €. Die Übertragung dieser Summe in den Ergebnisplan 2021 bedeutet auch, dass Haushaltsmittel (Auszahlungsermächtigungen) in entsprechender Höhe in den Finanzplan 2021 übertragen werden.

Im Bereich der Investitionen und Rückstellungen wurden Übertragungen in erheblichem Umfang erforderlich. Die Gesamtsumme in Höhe von rd. 27,0 Mio. € setzt sich wie folgt zusammen:

Investitionen	23,6 Mio. €
Konsumtive Auszahlungsermächtigungen für Rückstellungen, etc.	<u>3,4 Mio. €</u>
	<b>27,0 Mio. €</b>

## **Über-/außerplanmäßige Mittelbereitstellungen in 2020**

In 2020 waren über- und außerplanmäßige Mittelbereitstellungen (üpl./apl.) erforderlich. Die „üpl./apl.“ des Jahres 2020 wurden dem Rat mit Verwaltungsvorlagen Nr. 3056/2020 und 341/2021 in den Sitzungen am 26.08.2020 und 26.05.2021 zur Kenntnis gegeben.

Weitere zusätzliche Mittelbereitstellungen resultierten aus der Buchungssystematik des NKF. Viele üpl./apl. ergeben sich erst im Rahmen der Erstellung des Jahresabschlusses.

Mit Vorlage der Anlage D erfolgt eine nachträgliche Zustimmung zur Leistung der über-/ außerplanmäßigen Mittel respektive eine Kenntnisnahme durch den Rat.

## **6.4 Darstellung der Personalsituation**

Im Haushaltsjahr 2020 betrugen die Personal- **und** Versorgungsaufwendungen rd. 90,5 Mio. €.

Gegenüber dem Haushaltsansatz in Höhe von rd. 83,1 Mio. € sind (brutto – ohne Anrechnung von Erträgen aus Auflösung von Rückstellungen) Mehraufwendungen in Höhe von rd. 7,4 Mio. € (insb. Zuführungen zu den Beihilfe- und Pensionsrückstellungen) zu konstatieren.

Lt. Stellenplan waren insgesamt rd. 1.164,2 Stellen ausgewiesen.

Diese verteilen sich wie folgt auf Beamte und Tariflich Beschäftigte:

	Stellenplan 2020	tatsächlich besetzt am 30.06.2020
Beamte	217,8	212,1
Tariflich Beschäftigte	946,4	940,9
Summe	1.164,2	1.153,1

## **6.5 Angaben nach § 95 II GO**

siehe Anlagen A und B

## **6.6 Vorgänge von besonderer Bedeutung nach Schluss des Haushaltsjahres**

vgl. Ziffer 6.7 (Corona-Pandemie; Ukraine-Krieg)

## **6.7 Chancen und Risiken der künftigen Entwicklung der Stadt Siegen**

Das Alpha-Thema aktuell ist sicherlich der Ukraine-Krieg mit all seinen Folgen für die Konjunktur. Ebenfalls die sprunghaft gestiegene Inflationsrate bereitet Sorge im Hinblick auf die Aufwandsentwicklung.

Die Haushaltssituation der Stadt Siegen im Moment einzuschätzen ist vor dem Hintergrund der Sondereffekte Pandemie und Ukraine-Krieg schwierig.

Was wäre gewesen, wenn sich die positive Entwicklung der Jahre 2018 und 2019 fortgesetzt hätte?

Wäre der Haushaltsausgleich in 2022 auch ohne diese Sondereffekte gelungen?

Die Stadt Siegen unterliegt – wie fast alle Kommunen in NRW – weiteren verschiedenen Risiken, welche die Haushaltswirtschaft künftiger Jahre maßgeblich beeinflussen können. Hierzu zählen insbesondere:

- Schwankungen des Steueraufkommens und der Einnahmen aus allgemeinen Zuweisungen des Landes aufgrund konjunktureller Entwicklungen oder durch Eingriffe des Bundes oder des Landes in die Verteilungsmechanismen
- Anstieg der Soziallasten aufgrund konjunktureller oder demografischer Entwicklungen
- Anstieg der Personalaufwendungen durch Tarifierhöhungen
- Abwälzung von Aufgaben des Bundes oder des Landes auf die kommunale Ebene

Ein besonderes Risiko für die künftigen Haushalte ergibt sich aus dem Umstand, dass sich das Zinsniveau seit einigen Wochen (auch als Folge der hohen Inflation) nach längerer Zeit auf historisch niedrigem Stand nach oben bewegt. Der Stand der Verbindlichkeiten aus Krediten zur Liquiditätssicherung beträgt zum 31.12.2020 rd. 235 Mio. €. Bei einem Anstieg der Zinssätze für Liquiditätskredite um nur 1 % ist zumindest mittelfristig eine Mehrbelastung des Haushalts um mehr als 2 Mio. € zu erwarten.

AnnetteStahl

## Anlage 1

Produkt	Nr.	Bezeichnung	Ansatz 2020	Ergebnis 2020	Vergleich Ansatz / Ergebnis 2020 in Euro
16.01.01	4013000	Gewerbesteuer	63.000.000,00 €	49.307.851,71 €	- 13.692.148,29 €
15.01.01	4021000	Gemeindeanteil an der Einkommensteuer	49.680.000,00 €	45.796.656,79 €	- 3.883.343,21 €
16.01.01	4131000	Allgemeine Zuweisungen vom Land	- €	9.058.276,00 €	9.058.276,00 €
16.01.01	5341000	Gewerbesteuerumlage	4.546.000,00 €	3.472.795,49 €	- 1.073.204,51 €
02.03.02	5431000	Geschäftsaufwendungen		12.585,24 €	- 12.585,24 €
01.13.03	5241*	BewirtschaftungsAW		276.750,30 €	- 276.750,30 €
02.02.01	52*	sonstiger Sachaufwand		81.272,18 €	- 81.272,18 €
					- 7.814.618,71 €

Am 29. September 2020 hat das Land NRW das Gesetz zur Isolierung der aus der COVID-19-Pandemie folgenden Belastungen in den kommunalen Haushalten und zur Sicherung der kommunalen Handlungsfähigkeit (NKF-CIG) beschlossen. Dabei soll in Höhe des Saldos aus Mindererträgen und Mehraufwendungen ein außerordentlicher Ertrag (Konto 4911000) im Jahresabschluss 2020 eingebucht werden, um die Folgen der Pandemie ausblenden zu können. Anschließend ist in Höhe des außerordentlichen Ergebnisses einer Bilanzierungshilfe in den kommunalen Haushalten zu aktivieren. § 5 NKF-CIG enthält die entsprechenden Regelungen zur rechnerischen Ermittlung der pandemiebedingten außerordentlichen Haushaltsbelastung. Nach § 5 Abs. 3 NKF CIG soll die Ermittlung für den Jahresabschluss 2020 durch eine gesonderte Erfassung der konkreten Belastungen des beschlossenen Haushaltes 2020 festgestellt werden. Soweit die Haushaltsbelastungen nicht oder nicht in vollem Umfang konkret ermittelt werden können, ist hilfsweise eine Nebenrechnung vorzunehmen. Hierzu erfolgt eine Gegenüberstellung der entsprechenden Teile der Ergebnisplanung des Haushaltsjahres 2020, für welche die Haushaltsbelastung nicht oder nicht im vollen Umfang ermittelt werden konnte, mit dem korrespondierenden Entwurf der Ergebnisrechnung für 2020.

Im Jahr 2020 sind pandemiebedingte Mindererträge bei der Stadt insbesondere bei den Steuern entstanden. Die Berechnung der zu erwartenden Mindererträge beschränkt sich auf diese Ertragskonten. Da hier die auf die Pandemie zurückzuführenden Mindererträge nicht konkret ermittelt werden können, wird hilfsweise ein Vergleich zwischen Plan und Ist vorgenommen. Pandemiebedingte weitere Mehraufwendungen sind im Wesentlichen für zusätzliche persönliche Schutzausrüstung, Desinfektionsmittel, verkürzte Reinigungszyklen und sonstiges Verbrauchsmaterial entstanden. Bereits frühzeitig wurde in den entsprechenden Anordnungen der Bezug zu Corona hergestellt, so dass hier eine konkrete Berechnung der Mehraufwendungen möglich ist.

In der FAQ-Liste vom 30.10.2020 zum NKF-CIG stellt das MHKBG klar, wie im Jahresabschluss zu verfahren ist. Danach sind Mindererträge zunächst durch die gewährten Hilfen des Bundes und des Landes auszugleichen. Die Stadt hat aus der Gewerbesteuerausgleichszahlung Leistungen von rd. 9,06 Mio. € erhalten. In gewissen Bereichen sind ebenfalls Mindererträge/Mehraufwendungen entstanden, die aus Gründen der Verhältnismäßigkeit und Praktikabilität nicht in die Berechnung einfließen. So standen sehr oft Mindererträgen Minderaufwendungen entgegen. Zusätzlich hat die Stadt für gewisse Bereiche an weiteren Hilfsprogrammen (November-/Dezemberhilfe) partizipiert.

Die separat gemeldeten bzw. aus der Buchhaltung isolierten Corona bedingten Mehraufwendungen für zusätzliche persönliche Schutzausrüstung, Desinfektionsmittel, verkürzte Reinigungszyklen und sonstiges Verbrauchsmaterial belaufen sich auf rd. 371 T€.

Als außerordentlicher Ertrag aus den Corona bedingten Schäden kann somit ein Betrag in Höhe von rd. 7,8 Mio. € im Jahresabschluss 2020 festgestellt werden, der in der Bilanz zu aktivieren ist.

AnnetteStahl

## Jahresabschluss 2020

### Teilergebnisrechnung Produktbereich 01 Innere Verwaltung

Kernhaushalt

Nr.	Bezeichnung	Ergebnis 2019	Fortgeschr. Ansatz 2020	davon Ermächtigungsübertragungen aus 2019	Ergebnis 2020	Vergleich Fortgeschr. Ansatz / Ergebnis 2020	Ermächtigungsübertragungen nach 2021
02	+ Zuwendungen und allgemeine Umlagen	3.139.842,36	3.862.600,00	0,00	3.792.981,15	-69.618,85	0,00
03	+ Sonstige Transfererträge	334.155,29	1.700.000,00	0,00	445.047,82	-1.254.952,18	0,00
04	+ Öffentlich-rechtliche Leistungsentgelte	47.562,50	45.400,00	0,00	46.211,74	811,74	0,00
05	+ Privatrechtliche Leistungsentgelte	1.667.191,01	1.650.800,00	0,00	1.814.403,41	163.603,41	0,00
06	+ Kostenerstattungen und Kostenumlagen	1.402.381,42	1.048.850,00	0,00	1.969.683,61	920.833,61	0,00
07	+ Sonstige ordentliche Erträge	5.698.677,44	522.860,00	0,00	4.442.560,11	3.919.700,11	0,00
08	+ Aktivierte Eigenleistungen	536.614,47	200.000,00	0,00	507.094,00	307.094,00	0,00
10	= Ordentliche Erträge	12.826.424,49	9.030.510,00	0,00	13.017.981,84	3.987.471,84	0,00
11	- Personalaufwendungen	19.160.342,91	17.533.065,03	0,00	19.362.819,40	1.829.754,37	0,00
12	- Versorgungsaufwendungen	9.830.157,08	8.468.800,00	0,00	9.829.477,75	1.360.677,75	0,00
13	- Aufwendungen für Sach- und Dienstleistungen	12.954.144,07	18.949.627,32	3.539.077,32	13.596.100,80	-5.353.526,52	4.814.967,03
14	- Bilanzielle Abschreibungen	6.636.772,23	6.996.900,00	0,00	7.050.376,01	53.476,01	0,00
15	- Transferaufwendungen	48.357,62	98.373,52	17.173,52	58.592,87	-39.780,65	34.805,65
16	- Sonstige ordentliche Aufwendungen	5.151.455,50	4.760.950,00	5.000,00	5.352.777,35	591.827,35	147.900,00
17	= Ordentliche Aufwendungen	53.781.229,41	56.807.715,87	3.561.250,84	55.250.144,18	-1.557.571,69	4.997.672,68
18	= Ordentliches Ergebnis (= Zeilen 10 und 17)	-40.954.804,92	-47.777.205,87	-3.561.250,84	-42.232.162,34	5.545.043,53	-4.997.672,68
19	+ Finanzerträge	35.856,00	40.000,00	0,00	2.610,00	-37.390,00	0,00
20	- Zinsen und sonstige Finanzaufwendungen	502.048,90	490.000,00	0,00	497.491,56	7.491,56	0,00
21	= Finanzergebnis (= Zeilen 19 und 20)	-466.192,90	-450.000,00	0,00	-494.881,56	-44.881,56	0,00
22	= Ergebnis der laufenden Verwaltungstätigkeit (= Zeilen 18 und 21)	-41.420.997,82	-48.227.205,87	-3.561.250,84	-42.727.043,90	5.500.161,97	-4.997.672,68
25	= Außerordentliches Ergebnis (= Zeilen 23 und 24)	0,00	0,00	0,00	0,00	0,00	0,00
26T	= Ergebnis vor Berücksichtigung der ILV	-41.420.997,82	-48.227.205,87	-3.561.250,84	-42.727.043,90	5.500.161,97	-4.997.672,68
27T	+ Erträge aus internen Leistungsbeziehungen	22.459.365,62	23.340.500,00	0,00	22.218.376,55	-1.122.123,45	0,00
28T	- Aufwendungen aus internen Leistungsbeziehungen	1.903.542,33	2.493.350,00	0,00	2.197.193,32	-296.156,68	0,00
29T	= Teilergebnis (= Zeilen 26T, 27T, 28T)	-20.865.174,53	-27.380.055,87	-3.561.250,84	-22.705.860,67	4.674.195,20	-4.997.672,68

## Jahresabschluss 2020

### Teilfinanzrechnung Produktbereich 01 Innere Verwaltung

Kernhaushalt

Nr.	Bezeichnung	Ergebnis 2019	Fortgeschr. Ansatz 2020	davon Ermächtigungsübertragungen aus 2019	Ergebnis 2020	Vergleich Fortgeschr. Ansatz / Ergebnis 2020	Ermächtigungsübertragungen nach 2021
18	+ Zuwendungen für Investitionsmaßnahmen	421.270,97	2.979.000,00	0,00	1.531.314,52	-1.447.685,48	0,00
19	+ Einzahlungen aus der Veräußerung von Sachanlagen	1.601.134,89	2.500.500,00	0,00	2.836.044,87	335.544,87	0,00
21	+ Einzahlungen aus Beiträgen u.ä. Entgelten	0,00	10.000,00	0,00	0,00	-10.000,00	0,00
22	+ Sonstige Investitionseinzahlungen	16.772,20	0,00	0,00	11.701,00	11.701,00	0,00
23	= Einzahlungen aus Investitionstätigkeit	2.039.178,06	5.489.500,00	0,00	4.379.060,39	-1.110.439,61	0,00
24	- Ausz. f. d. Erwerb v. Grundstücken u. Gebäuden	557.005,96	1.110.000,00	100.000,00	712.824,33	-397.175,67	120.000,00
25	- Auszahlungen für Baumaßnahmen	3.985.303,29	16.531.397,84	8.551.897,84	4.813.802,38	-11.717.595,46	9.126.483,04
26	- Ausz. f. d. Erwerb v. beweglichem Anlagevermögen	454.915,31	538.685,39	67.735,39	369.059,40	-169.625,99	230.634,36
30	= Auszahlungen aus Investitionstätigkeit	4.997.224,56	18.180.083,23	8.719.633,23	5.895.686,11	-12.284.397,12	9.477.117,40
31	= Saldo aus Investitionstätigkeit (Zeilen 23 und 30)	-2.958.046,50	-12.690.583,23	-8.719.633,23	-1.516.625,72	11.173.957,51	-9.477.117,40



## Jahresabschluss 2020

### Investitionsmaßnahmen (in T€) Produktbereich 01 Innere Verwaltung

Kernhaushalt

#### Investition G030101001 Gute Schule, Maßnahmen unter Wertgrenze div. Schulen

Nr.	Bezeichnung	Ergebnis 2019	Fortgeschr. Ansatz 2020	davon Ermächtigungsü bertragungen aus 2019	Ergebnis 2020	Vergleich Fortgeschr. Ansatz / Ergebnis 2020	Ermächtigungsü bertragungen nach 2021
7851000	Auszahlung für Hochbaumaßnahmen	10.938,13	50.845,22	50.845,22	0,00	-50.845,22	50.845,22
7852000	Auszahlung für Tiefbaumaßnahmen	14.772,42	0,00	0,00	0,00	0,00	0,00
7853000	Auszahlungen techn. Anlagen/Betriebsvorrichtungen	24,19	0,00	0,00	0,00	0,00	0,00
7831000	Erwerb bewegl. Vermögen > 800€	36.533,62	0,00	0,00	0,00	0,00	0,00
7832000	Erwerb bewegl. Vermögen 60-800€ (GVG)	321,58	0,00	0,00	0,00	0,00	0,00
13	= Auszahlungen aus Investitionstätigkeit	62.589,94	50.845,22	50.845,22	0,00	-50.845,22	50.845,22
14	= Saldo aus Investitionstätigkeit (Einzahlungen ./ Auszahlungen)	-62.589,94	-50.845,22	-50.845,22	0,00	50.845,22	-50.845,22

#### Investition G030102001 Gute Schule, Glückaufschule, Austausch Sportboden

Nr.	Bezeichnung	Ergebnis 2019	Fortgeschr. Ansatz 2020	davon Ermächtigungsü bertragungen aus 2019	Ergebnis 2020	Vergleich Fortgeschr. Ansatz / Ergebnis 2020	Ermächtigungsü bertragungen nach 2021
7853000	Auszahlungen techn. Anlagen/Betriebsvorrichtungen	47.376,19	0,00	0,00	0,00	0,00	0,00
13	= Auszahlungen aus Investitionstätigkeit	47.376,19	0,00	0,00	0,00	0,00	0,00
14	= Saldo aus Investitionstätigkeit (Einzahlungen ./ Auszahlungen)	-47.376,19	0,00	0,00	0,00	0,00	0,00

#### Investition G030104001 Gute Schule, TH Am Oberen Schloss, Sportbodensan.

Nr.	Bezeichnung	Ergebnis 2019	Fortgeschr. Ansatz 2020	davon Ermächtigungsü bertragungen aus 2019	Ergebnis 2020	Vergleich Fortgeschr. Ansatz / Ergebnis 2020	Ermächtigungsü bertragungen nach 2021
7851000	Auszahlung für Hochbaumaßnahmen	0,00	23.837,72	23.837,72	0,00	-23.837,72	22.206,96
7853000	Auszahlungen techn. Anlagen/Betriebsvorrichtungen	136.117,15	0,00	0,00	1.630,76	1.630,76	0,00
13	= Auszahlungen aus Investitionstätigkeit	136.117,15	23.837,72	23.837,72	1.630,76	-22.206,96	22.206,96
14	= Saldo aus Investitionstätigkeit (Einzahlungen ./ Auszahlungen)	-136.117,15	-23.837,72	-23.837,72	-1.630,76	22.206,96	-22.206,96

#### Investition G030104002 Gute Schule, ROS, Differenzierungsraum, San./Ausst.

Nr.	Bezeichnung	Ergebnis 2019	Fortgeschr. Ansatz 2020	davon Ermächtigungsü bertragungen aus 2019	Ergebnis 2020	Vergleich Fortgeschr. Ansatz / Ergebnis 2020	Ermächtigungsü bertragungen nach 2021
7851000	Auszahlung für Hochbaumaßnahmen	0,00	62.517,65	62.517,65	19.411,03	-43.106,62	18.155,49
7853000	Auszahlungen techn. Anlagen/Betriebsvorrichtungen	0,00	0,00	0,00	24.574,86	24.574,86	0,00
7831000	Erwerb bewegl. Vermögen > 800€	0,00	0,00	0,00	376,27	376,27	0,00
13	= Auszahlungen aus Investitionstätigkeit	0,00	62.517,65	62.517,65	44.362,16	-18.155,49	18.155,49
14	= Saldo aus Investitionstätigkeit (Einzahlungen ./ Auszahlungen)	0,00	-62.517,65	-62.517,65	-44.362,16	18.155,49	-18.155,49

#### Investition G030104003 Gute Schule, GS Schießberg, naturwissensch. Räume

Nr.	Bezeichnung	Ergebnis 2019	Fortgeschr. Ansatz 2020	davon Ermächtigungsü bertragungen aus 2019	Ergebnis 2020	Vergleich Fortgeschr. Ansatz / Ergebnis 2020	Ermächtigungsü bertragungen nach 2021
7853000	Auszahlungen techn. Anlagen/Betriebsvorrichtungen	0,00	475.000,00	0,00	0,00	-475.000,00	475.000,00
7831000	Erwerb bewegl. Vermögen > 800€	0,00	50.000,00	0,00	0,00	-50.000,00	50.000,00
13	= Auszahlungen aus Investitionstätigkeit	0,00	525.000,00	0,00	0,00	-525.000,00	525.000,00
14	= Saldo aus Investitionstätigkeit (Einzahlungen ./ Auszahlungen)	0,00	-525.000,00	0,00	0,00	525.000,00	-525.000,00

#### Investition G030105001 Gute Schule, Weiterbildungskolleg (ehem. HS Winch.)

Nr.	Bezeichnung	Ergebnis 2019	Fortgeschr. Ansatz 2020	davon Ermächtigungsü bertragungen aus 2019	Ergebnis 2020	Vergleich Fortgeschr. Ansatz / Ergebnis 2020	Ermächtigungsü bertragungen nach 2021
7851000	Auszahlung für Hochbaumaßnahmen	423.979,65	380.761,65	380.761,65	126.201,96	-254.559,69	307.918,80

## Jahresabschluss 2020

### Investitionsmaßnahmen (in T€) Produktbereich 01 Innere Verwaltung

#### Kernhaushalt

Nr.	Bezeichnung	Ergebnis 2019	Fortgeschr. Ansatz 2020	davon Ermächtigungsü bertragungen aus 2019	Ergebnis 2020	Vergleich Fortgeschr. Ansatz / Ergebnis 2020	Ermächtigungsü bertragungen nach 2021
7831000	Erwerb bewegl. Vermögen > 800€	780,85	0,00	0,00	0,00	0,00	0,00
13	= Auszahlungen aus Investitionstätigkeit	424.760,50	380.761,65	380.761,65	126.201,96	-254.559,69	307.918,80
14	= Saldo aus Investitionstätigkeit (Einzahlungen ./ Auszahlungen)	-424.760,50	-380.761,65	-380.761,65	-126.201,96	254.559,69	-307.918,80

#### Investition G030106001 Gute Schule, FJM, Zweifachturnhalle, Bodenerneuerung

Nr.	Bezeichnung	Ergebnis 2019	Fortgeschr. Ansatz 2020	davon Ermächtigungsü bertragungen aus 2019	Ergebnis 2020	Vergleich Fortgeschr. Ansatz / Ergebnis 2020	Ermächtigungsü bertragungen nach 2021
7853000	Auszahlungen techn. Anlagen/Betriebsvorrichtungen	76.928,01	0,00	0,00	0,00	0,00	0,00
13	= Auszahlungen aus Investitionstätigkeit	76.928,01	0,00	0,00	0,00	0,00	0,00
14	= Saldo aus Investitionstätigkeit (Einzahlungen ./ Auszahlungen)	-76.928,01	0,00	0,00	0,00	0,00	0,00

#### Investition G030106002 Gute Schule, FJM, Turnhalle (2.8), Bodenerneuerung

Nr.	Bezeichnung	Ergebnis 2019	Fortgeschr. Ansatz 2020	davon Ermächtigungsü bertragungen aus 2019	Ergebnis 2020	Vergleich Fortgeschr. Ansatz / Ergebnis 2020	Ermächtigungsü bertragungen nach 2021
7853000	Auszahlungen techn. Anlagen/Betriebsvorrichtungen	40.032,60	0,00	0,00	0,00	0,00	0,00
13	= Auszahlungen aus Investitionstätigkeit	40.032,60	0,00	0,00	0,00	0,00	0,00
14	= Saldo aus Investitionstätigkeit (Einzahlungen ./ Auszahlungen)	-40.032,60	0,00	0,00	0,00	-0,00	0,00

#### Investition G030106004 Gute Schule, Gym.Löhrtor, naturwissenschaftl. Räume

Nr.	Bezeichnung	Ergebnis 2019	Fortgeschr. Ansatz 2020	davon Ermächtigungsü bertragungen aus 2019	Ergebnis 2020	Vergleich Fortgeschr. Ansatz / Ergebnis 2020	Ermächtigungsü bertragungen nach 2021
7851000	Auszahlung für Hochbaumaßnahmen	0,00	43.600,95	43.600,95	0,00	-43.600,95	14.780,03
7853000	Auszahlungen techn. Anlagen/Betriebsvorrichtungen	209.977,46	0,00	0,00	36.692,14	36.692,14	0,00
7831000	Erwerb bewegl. Vermögen > 800€	19.163,31	0,00	0,00	7.890,87	7.890,87	0,00
7832000	Erwerb bewegl. Vermögen 60-800€ (GVG)	11.217,17	0,00	0,00	198,37	198,37	0,00
13	= Auszahlungen aus Investitionstätigkeit	240.357,94	43.600,95	43.600,95	44.781,38	1.180,43	14.780,03
14	= Saldo aus Investitionstätigkeit (Einzahlungen ./ Auszahlungen)	-240.357,94	-43.600,95	-43.600,95	-44.781,38	-1.180,43	-14.780,03

#### Investition G030106005 Gute Schule, Gym.Löhrtor, Erweit. Sprachalarmier.

Nr.	Bezeichnung	Ergebnis 2019	Fortgeschr. Ansatz 2020	davon Ermächtigungsü bertragungen aus 2019	Ergebnis 2020	Vergleich Fortgeschr. Ansatz / Ergebnis 2020	Ermächtigungsü bertragungen nach 2021
7851000	Auszahlung für Hochbaumaßnahmen	5.464,90	9.308,09	9.308,09	1.484,80	-7.823,29	0,00
13	= Auszahlungen aus Investitionstätigkeit	5.464,90	9.308,09	9.308,09	1.484,80	-7.823,29	0,00
14	= Saldo aus Investitionstätigkeit (Einzahlungen ./ Auszahlungen)	-5.464,90	-9.308,09	-9.308,09	-1.484,80	7.823,29	0,00

#### Investition G030106006 Gute Schule, FJM, Erweit. Sicherheitsbeleuchtung

Nr.	Bezeichnung	Ergebnis 2019	Fortgeschr. Ansatz 2020	davon Ermächtigungsü bertragungen aus 2019	Ergebnis 2020	Vergleich Fortgeschr. Ansatz / Ergebnis 2020	Ermächtigungsü bertragungen nach 2021
7851000	Auszahlung für Hochbaumaßnahmen	49.510,24	37.452,69	37.452,69	25.765,43	-11.687,26	36.679,19
13	= Auszahlungen aus Investitionstätigkeit	49.510,24	37.452,69	37.452,69	25.765,43	-11.687,26	36.679,19
14	= Saldo aus Investitionstätigkeit (Einzahlungen ./ Auszahlungen)	-49.510,24	-37.452,69	-37.452,69	-25.765,43	11.687,26	-36.679,19

#### Investition G030106007 Gute Schule, PPR, Sportbodensanierung

Nr.	Bezeichnung	Ergebnis 2019	Fortgeschr. Ansatz 2020	davon Ermächtigungsü bertragungen aus 2019	Ergebnis 2020	Vergleich Fortgeschr. Ansatz / Ergebnis 2020	Ermächtigungsü bertragungen nach 2021
7851000	Auszahlung für Hochbaumaßnahmen	0,00	41.391,98	41.391,98	0,00	-41.391,98	41.391,98

## Jahresabschluss 2020

### Investitionsmaßnahmen (in T€) Produktbereich 01 Innere Verwaltung

Kernhaushalt

Nr.	Bezeichnung	Ergebnis 2019	Fortgeschr. Ansatz 2020	davon Ermächtigungsü bertragungen aus 2019	Ergebnis 2020	Vergleich Fortgeschr. Ansatz / Ergebnis 2020	Ermächtigungsü bertragungen nach 2021
7853000	Auszahlungen techn. Anlagen/Betriebsvorrichtungen	133.562,89	0,00	0,00	0,00	0,00	0,00
13	= Auszahlungen aus Investitionstätigkeit	133.562,89	41.391,98	41.391,98	0,00	-41.391,98	41.391,98
14	= Saldo aus Investitionstätigkeit (Einzahlungen ./ Auszahlungen)	-133.562,89	-41.391,98	-41.391,98	0,00	41.391,98	-41.391,98

#### Investition G030106008 Gute Schule, PPR, Prallschutz und Hallentore

Nr.	Bezeichnung	Ergebnis 2019	Fortgeschr. Ansatz 2020	davon Ermächtigungsü bertragungen aus 2019	Ergebnis 2020	Vergleich Fortgeschr. Ansatz / Ergebnis 2020	Ermächtigungsü bertragungen nach 2021
7851000	Auszahlung für Hochbaumaßnahmen	0,00	18.842,73	18.842,73	0,00	-18.842,73	18.884,25
7853000	Auszahlungen techn. Anlagen/Betriebsvorrichtungen	28.784,43	0,00	0,00	-41,52	-41,52	0,00
13	= Auszahlungen aus Investitionstätigkeit	28.784,43	18.842,73	18.842,73	-41,52	-18.884,25	18.884,25
14	= Saldo aus Investitionstätigkeit (Einzahlungen ./ Auszahlungen)	-28.784,43	-18.842,73	-18.842,73	41,52	18.884,25	-18.884,25

#### Investition G030106009 Gute Schule, PPR, naturwissenschaftliche Räume

Nr.	Bezeichnung	Ergebnis 2019	Fortgeschr. Ansatz 2020	davon Ermächtigungsü bertragungen aus 2019	Ergebnis 2020	Vergleich Fortgeschr. Ansatz / Ergebnis 2020	Ermächtigungsü bertragungen nach 2021
7851000	Auszahlung für Hochbaumaßnahmen	0,00	653.081,83	653.081,83	271,55	-652.810,28	413.105,13
7853000	Auszahlungen techn. Anlagen/Betriebsvorrichtungen	31,60	0,00	0,00	45.528,11	45.528,11	0,00
13	= Auszahlungen aus Investitionstätigkeit	31,60	653.081,83	653.081,83	45.799,66	-607.282,17	413.105,13
14	= Saldo aus Investitionstätigkeit (Einzahlungen ./ Auszahlungen)	-31,60	-653.081,83	-653.081,83	-45.799,66	607.282,17	-413.105,13

#### Investition G030106010 Gute Schule, Gym.Löhrtor, Sicherheitsbeleuchtungsanl

Nr.	Bezeichnung	Ergebnis 2019	Fortgeschr. Ansatz 2020	davon Ermächtigungsü bertragungen aus 2019	Ergebnis 2020	Vergleich Fortgeschr. Ansatz / Ergebnis 2020	Ermächtigungsü bertragungen nach 2021
7851000	Auszahlung für Hochbaumaßnahmen	0,00	80.000,00	80.000,00	73.553,34	-6.446,66	14.175,54
13	= Auszahlungen aus Investitionstätigkeit	0,00	80.000,00	80.000,00	73.553,34	-6.446,66	14.175,54
14	= Saldo aus Investitionstätigkeit (Einzahlungen ./ Auszahlungen)	0,00	-80.000,00	-80.000,00	-73.553,34	6.446,66	-14.175,54

#### Investition G030107001 Gute Schule, Pestalozz., Parkplatzerweit./Schranken

Nr.	Bezeichnung	Ergebnis 2019	Fortgeschr. Ansatz 2020	davon Ermächtigungsü bertragungen aus 2019	Ergebnis 2020	Vergleich Fortgeschr. Ansatz / Ergebnis 2020	Ermächtigungsü bertragungen nach 2021
7851000	Auszahlung für Hochbaumaßnahmen	684,75	22.579,37	22.579,37	5.210,94	-17.368,43	14.525,76
7852000	Auszahlung für Tiefbaumaßnahmen	35.479,81	0,00	0,00	8.053,61	8.053,61	0,00
13	= Auszahlungen aus Investitionstätigkeit	36.164,56	22.579,37	22.579,37	13.264,55	-9.314,82	14.525,76
14	= Saldo aus Investitionstätigkeit (Einzahlungen ./ Auszahlungen)	-36.164,56	-22.579,37	-22.579,37	-13.264,55	9.314,82	-14.525,76

#### Investition G030108002 Gute Schule, Ges. Eiserfeld, Turnhallenbodenerneu.

Nr.	Bezeichnung	Ergebnis 2019	Fortgeschr. Ansatz 2020	davon Ermächtigungsü bertragungen aus 2019	Ergebnis 2020	Vergleich Fortgeschr. Ansatz / Ergebnis 2020	Ermächtigungsü bertragungen nach 2021
7853000	Auszahlungen techn. Anlagen/Betriebsvorrichtungen	90.947,46	0,00	0,00	0,00	0,00	0,00
13	= Auszahlungen aus Investitionstätigkeit	90.947,46	0,00	0,00	0,00	0,00	0,00
14	= Saldo aus Investitionstätigkeit (Einzahlungen ./ Auszahlungen)	-90.947,46	0,00	0,00	0,00	0,00	0,00

## Jahresabschluss 2020

Investitionsmaßnahmen (in T€) Produktbereich 01 Innere Verwaltung							
Kernhaushalt							
<b>Investition H011101001 Rathaus Geisweid, Brandschutzmaßnahmen</b>							
Nr.	Bezeichnung	Ergebnis 2019	Fortgeschr. Ansatz 2020	davon Ermächtigungsü bertragungen aus 2019	Ergebnis 2020	Vergleich Fortgeschr. Ansatz / Ergebnis 2020	Ermächtigungsü bertragungen nach 2021
7851000	Auszahlung für Hochbaumaßnahmen	0,00	150.000,00	0,00	0,00	-150.000,00	0,00
13	= Auszahlungen aus Investitionstätigkeit	0,00	150.000,00	0,00	0,00	-150.000,00	0,00
14	= Saldo aus Investitionstätigkeit (Einzahlungen ./ Auszahlungen)	0,00	-150.000,00	0,00	0,00	150.000,00	0,00
<b>Investition H011101002 Krönchen Center, Erneuerung Lastenaufzug</b>							
Nr.	Bezeichnung	Ergebnis 2019	Fortgeschr. Ansatz 2020	davon Ermächtigungsü bertragungen aus 2019	Ergebnis 2020	Vergleich Fortgeschr. Ansatz / Ergebnis 2020	Ermächtigungsü bertragungen nach 2021
7853000	Auszahlungen techn. Anlagen/Betriebsvorrichtungen	0,00	150.000,00	150.000,00	0,00	-150.000,00	60.398,81
13	= Auszahlungen aus Investitionstätigkeit	0,00	150.000,00	150.000,00	0,00	-150.000,00	60.398,81
14	= Saldo aus Investitionstätigkeit (Einzahlungen ./ Auszahlungen)	0,00	-150.000,00	-150.000,00	0,00	150.000,00	-60.398,81
<b>Investition H011101100 RH Geisweid, Archiv im ehem. Ratskeller, 2. BA</b>							
Nr.	Bezeichnung	Ergebnis 2019	Fortgeschr. Ansatz 2020	davon Ermächtigungsü bertragungen aus 2019	Ergebnis 2020	Vergleich Fortgeschr. Ansatz / Ergebnis 2020	Ermächtigungsü bertragungen nach 2021
7851000	Auszahlung für Hochbaumaßnahmen	0,00	50.000,00	0,00	0,00	-50.000,00	0,00
13	= Auszahlungen aus Investitionstätigkeit	0,00	50.000,00	0,00	0,00	-50.000,00	0,00
14	= Saldo aus Investitionstätigkeit (Einzahlungen ./ Auszahlungen)	0,00	-50.000,00	0,00	0,00	50.000,00	0,00
<b>Investition H020101007 Neubau Feuerwehrgerätehaus Alchetal-Außenanlagen-</b>							
Nr.	Bezeichnung	Ergebnis 2019	Fortgeschr. Ansatz 2020	davon Ermächtigungsü bertragungen aus 2019	Ergebnis 2020	Vergleich Fortgeschr. Ansatz / Ergebnis 2020	Ermächtigungsü bertragungen nach 2021
7851000	Auszahlung für Hochbaumaßnahmen	0,00	28.000,00	28.000,00	0,00	-28.000,00	0,00
7852000	Auszahlung für Tiefbaumaßnahmen	1.058,39	900,00	900,00	129,92	-770,08	27.600,00
7853900	Auszahlung Festwert Aufwuchs / NW-Räume	0,00	0,00	0,00	1.114,00	1.114,00	0,00
13	= Auszahlungen aus Investitionstätigkeit	1.058,39	28.900,00	28.900,00	1.243,92	-27.656,08	27.600,00
14	= Saldo aus Investitionstätigkeit (Einzahlungen ./ Auszahlungen)	-1.058,39	-28.900,00	-28.900,00	-1.243,92	27.656,08	-27.600,00
<b>Investition H020101009 Feuerwehrgerätehaus Eisern, Neubau Sozialtrakt</b>							
Nr.	Bezeichnung	Ergebnis 2019	Fortgeschr. Ansatz 2020	davon Ermächtigungsü bertragungen aus 2019	Ergebnis 2020	Vergleich Fortgeschr. Ansatz / Ergebnis 2020	Ermächtigungsü bertragungen nach 2021
7851000	Auszahlung für Hochbaumaßnahmen	122.852,01	31.000,00	31.000,00	23.410,31	-7.589,69	20.600,00
7851100	Auszahlung Planungskosten für Hochbaumaßnahmen	756,49	0,00	0,00	0,00	0,00	0,00
7852000	Auszahlung für Tiefbaumaßnahmen	4.767,45	0,00	0,00	0,00	0,00	0,00
7853000	Auszahlungen techn. Anlagen/Betriebsvorrichtungen	0,00	0,00	0,00	5.485,99	5.485,99	0,00
7831000	Erwerb bewegl. Vermögen > 800€	8.118,70	17.700,00	17.700,00	0,00	-17.700,00	0,00
13	= Auszahlungen aus Investitionstätigkeit	136.494,65	48.700,00	48.700,00	28.896,30	-19.803,70	20.600,00
14	= Saldo aus Investitionstätigkeit (Einzahlungen ./ Auszahlungen)	-136.494,65	-48.700,00	-48.700,00	-28.896,30	19.803,70	-20.600,00
<b>Investition H020101100 Feuerwehrgerätehaus Feuersbach, Anbau Fahrzeughalle</b>							
Nr.	Bezeichnung	Ergebnis 2019	Fortgeschr. Ansatz 2020	davon Ermächtigungsü bertragungen aus 2019	Ergebnis 2020	Vergleich Fortgeschr. Ansatz / Ergebnis 2020	Ermächtigungsü bertragungen nach 2021
7851000	Auszahlung für Hochbaumaßnahmen	72.332,94	15.000,00	15.000,00	3.058,73	-11.941,27	3.000,00
13	= Auszahlungen aus Investitionstätigkeit	72.332,94	15.000,00	15.000,00	3.058,73	-11.941,27	3.000,00
14	= Saldo aus Investitionstätigkeit (Einzahlungen ./ Auszahlungen)	-72.332,94	-15.000,00	-15.000,00	-3.058,73	11.941,27	-3.000,00

## Jahresabschluss 2020

### Investitionsmaßnahmen (in T€) Produktbereich 01 Innere Verwaltung

Kernhaushalt

#### Investition H020101101 Feuerwehrgerätehaus Oberschelden, Fahrzeughalle

Nr.	Bezeichnung	Ergebnis 2019	Fortgeschr. Ansatz 2020	davon Ermächtigungsü bertragungen aus 2019	Ergebnis 2020	Vergleich Fortgeschr. Ansatz / Ergebnis 2020	Ermächtigungsü bertragungen nach 2021
7851000	Auszahlung für Hochbaumaßnahmen	0,00	230.000,00	100.000,00	960,58	-229.039,42	0,00
7851100	Auszahlung Planungskosten für Hochbaumaßnahmen	0,00	0,00	0,00	6.301,19	6.301,19	0,00
7852000	Auszahlung für Tiefbaumaßnahmen	0,00	0,00	0,00	464,10	464,10	0,00
13	= Auszahlungen aus Investitionstätigkeit	0,00	230.000,00	100.000,00	7.725,87	-222.274,13	0,00
14	= Saldo aus Investitionstätigkeit (Einzahlungen ./ Auszahlungen)	0,00	-230.000,00	-100.000,00	-7.725,87	222.274,13	0,00

#### Investition H030102100 Spandauer Schule, Alarmierungsanlage

Nr.	Bezeichnung	Ergebnis 2019	Fortgeschr. Ansatz 2020	davon Ermächtigungsü bertragungen aus 2019	Ergebnis 2020	Vergleich Fortgeschr. Ansatz / Ergebnis 2020	Ermächtigungsü bertragungen nach 2021
7851000	Auszahlung für Hochbaumaßnahmen	39.609,98	0,00	0,00	3.155,87	3.155,87	0,00
13	= Auszahlungen aus Investitionstätigkeit	39.609,98	0,00	0,00	3.155,87	3.155,87	0,00
14	= Saldo aus Investitionstätigkeit (Einzahlungen ./ Auszahlungen)	-39.609,98	0,00	0,00	-3.155,87	-3.155,87	0,00

#### Investition H030102101 Nordschule, Erweiterung der Mensa

Nr.	Bezeichnung	Ergebnis 2019	Fortgeschr. Ansatz 2020	davon Ermächtigungsü bertragungen aus 2019	Ergebnis 2020	Vergleich Fortgeschr. Ansatz / Ergebnis 2020	Ermächtigungsü bertragungen nach 2021
7851000	Auszahlung für Hochbaumaßnahmen	0,00	122.500,00	0,00	30.082,21	-92.417,79	96.182,22
7851100	Auszahlung Planungskosten für Hochbaumaßnahmen	0,00	0,00	0,00	1.371,38	1.371,38	0,00
13	= Auszahlungen aus Investitionstätigkeit	0,00	122.500,00	0,00	31.453,59	-91.046,41	96.182,22
14	= Saldo aus Investitionstätigkeit (Einzahlungen ./ Auszahlungen)	0,00	-122.500,00	0,00	-31.453,59	91.046,41	-96.182,22

#### Investition H030102102 Spandauer Schule, Umbau ehem. RS Am Häusling

Nr.	Bezeichnung	Ergebnis 2019	Fortgeschr. Ansatz 2020	davon Ermächtigungsü bertragungen aus 2019	Ergebnis 2020	Vergleich Fortgeschr. Ansatz / Ergebnis 2020	Ermächtigungsü bertragungen nach 2021
7851000	Auszahlung für Hochbaumaßnahmen	0,00	300.000,00	100.000,00	0,00	-300.000,00	0,00
13	= Auszahlungen aus Investitionstätigkeit	0,00	300.000,00	100.000,00	0,00	-300.000,00	0,00
14	= Saldo aus Investitionstätigkeit (Einzahlungen ./ Auszahlungen)	0,00	-300.000,00	-100.000,00	0,00	300.000,00	0,00

#### Investition H030102103 Diesterwegschule, Erweiterung

Nr.	Bezeichnung	Ergebnis 2019	Fortgeschr. Ansatz 2020	davon Ermächtigungsü bertragungen aus 2019	Ergebnis 2020	Vergleich Fortgeschr. Ansatz / Ergebnis 2020	Ermächtigungsü bertragungen nach 2021
7851000	Auszahlung für Hochbaumaßnahmen	0,00	398.000,00	98.000,00	1.671,62	-396.328,38	389.564,90
7851100	Auszahlung Planungskosten für Hochbaumaßnahmen	257,99	0,00	0,00	8.423,11	8.423,11	0,00
13	= Auszahlungen aus Investitionstätigkeit	257,99	398.000,00	98.000,00	10.094,73	-387.905,27	389.564,90
14	= Saldo aus Investitionstätigkeit (Einzahlungen ./ Auszahlungen)	-257,99	-398.000,00	-98.000,00	-10.094,73	387.905,27	-389.564,90

#### Investition H030104100 Realschule Ob.Schloss,Spülküche/Differenzierungsr.

Nr.	Bezeichnung	Ergebnis 2019	Fortgeschr. Ansatz 2020	davon Ermächtigungsü bertragungen aus 2019	Ergebnis 2020	Vergleich Fortgeschr. Ansatz / Ergebnis 2020	Ermächtigungsü bertragungen nach 2021
7851000	Auszahlung für Hochbaumaßnahmen	0,00	0,00	0,00	975,64	975,64	0,00
7831000	Erwerb bewegl. Vermögen > 800€	0,00	40.000,00	40.000,00	11.980,79	-28.019,21	25.826,71
7832000	Erwerb bewegl. Vermögen 60-800€ (GVG)	0,00	0,00	0,00	1.216,86	1.216,86	0,00
13	= Auszahlungen aus Investitionstätigkeit	0,00	40.000,00	40.000,00	14.173,29	-25.826,71	25.826,71
14	= Saldo aus Investitionstätigkeit (Einzahlungen ./ Auszahlungen)	0,00	-40.000,00	-40.000,00	-14.173,29	25.826,71	-25.826,71

## Jahresabschluss 2020

Investitionsmaßnahmen (in T€) Produktbereich 01 Innere Verwaltung							
Kernhaushalt							
<b>Investition H030106101 FJM Gymnasium, Einbau Sonnenschutz</b>							
Nr.	Bezeichnung	Ergebnis 2019	Fortgeschr. Ansatz 2020	davon Ermächtigungsü bertragungen aus 2019	Ergebnis 2020	Vergleich Fortgeschr. Ansatz / Ergebnis 2020	Ermächtigungsü bertragungen nach 2021
7851000	Auszahlung für Hochbaumaßnahmen	0,00	50.000,00	50.000,00	20.561,06	-29.438,94	0,00
13	= Auszahlungen aus Investitionstätigkeit	0,00	50.000,00	50.000,00	20.561,06	-29.438,94	0,00
14	= Saldo aus Investitionstätigkeit (Einzahlungen ./ Auszahlungen)	0,00	-50.000,00	-50.000,00	-20.561,06	29.438,94	0,00
<b>Investition H030106102 Gymnasium Auf der Morgenröthe, Erneuerung NW-Räume</b>							
Nr.	Bezeichnung	Ergebnis 2019	Fortgeschr. Ansatz 2020	davon Ermächtigungsü bertragungen aus 2019	Ergebnis 2020	Vergleich Fortgeschr. Ansatz / Ergebnis 2020	Ermächtigungsü bertragungen nach 2021
7851000	Auszahlung für Hochbaumaßnahmen	0,00	300.000,00	0,00	0,00	-300.000,00	0,00
13	= Auszahlungen aus Investitionstätigkeit	0,00	300.000,00	0,00	0,00	-300.000,00	0,00
14	= Saldo aus Investitionstätigkeit (Einzahlungen ./ Auszahlungen)	0,00	-300.000,00	0,00	0,00	300.000,00	0,00
<b>Investition H030108008 Gesamtschule Eiserfeld, Umbau Barrierefreiheit</b>							
Nr.	Bezeichnung	Ergebnis 2019	Fortgeschr. Ansatz 2020	davon Ermächtigungsü bertragungen aus 2019	Ergebnis 2020	Vergleich Fortgeschr. Ansatz / Ergebnis 2020	Ermächtigungsü bertragungen nach 2021
7851000	Auszahlung für Hochbaumaßnahmen	152.120,40	130.000,00	130.000,00	93.673,46	-36.326,54	99.515,92
7851100	Auszahlung Planungskosten für Hochbaumaßnahmen	0,00	0,00	0,00	1.026,97	1.026,97	0,00
7853900	Auszahlung Festwert Aufwuchs / NW-Räume	0,00	0,00	0,00	714,00	714,00	0,00
13	= Auszahlungen aus Investitionstätigkeit	152.120,40	130.000,00	130.000,00	95.414,43	-34.585,57	99.515,92
14	= Saldo aus Investitionstätigkeit (Einzahlungen ./ Auszahlungen)	-152.120,40	-130.000,00	-130.000,00	-95.414,43	34.585,57	-99.515,92
<b>Investition H030108100 Bertha von Suttner Gesamtsch., Fluchttreppen 1. OG</b>							
Nr.	Bezeichnung	Ergebnis 2019	Fortgeschr. Ansatz 2020	davon Ermächtigungsü bertragungen aus 2019	Ergebnis 2020	Vergleich Fortgeschr. Ansatz / Ergebnis 2020	Ermächtigungsü bertragungen nach 2021
7851000	Auszahlung für Hochbaumaßnahmen	47.638,42	62.360,00	62.360,00	62.776,63	416,63	0,00
7851100	Auszahlung Planungskosten für Hochbaumaßnahmen	0,00	0,00	0,00	1.006,51	1.006,51	0,00
13	= Auszahlungen aus Investitionstätigkeit	47.638,42	62.360,00	62.360,00	63.783,14	1.423,14	0,00
14	= Saldo aus Investitionstätigkeit (Einzahlungen ./ Auszahlungen)	-47.638,42	-62.360,00	-62.360,00	-63.783,14	-1.423,14	0,00
<b>Investition H030108102 Bertha-von-Suttner Gesamtschule, Erweiterung BMA</b>							
Nr.	Bezeichnung	Ergebnis 2019	Fortgeschr. Ansatz 2020	davon Ermächtigungsü bertragungen aus 2019	Ergebnis 2020	Vergleich Fortgeschr. Ansatz / Ergebnis 2020	Ermächtigungsü bertragungen nach 2021
7851000	Auszahlung für Hochbaumaßnahmen	0,00	156.000,00	0,00	0,00	-156.000,00	156.000,00
13	= Auszahlungen aus Investitionstätigkeit	0,00	156.000,00	0,00	0,00	-156.000,00	156.000,00
14	= Saldo aus Investitionstätigkeit (Einzahlungen ./ Auszahlungen)	0,00	-156.000,00	0,00	0,00	156.000,00	-156.000,00
<b>Investition H040501015 Museum Oberes Schloss, Modernisierung</b>							
Nr.	Bezeichnung	Ergebnis 2019	Fortgeschr. Ansatz 2020	davon Ermächtigungsü bertragungen aus 2019	Ergebnis 2020	Vergleich Fortgeschr. Ansatz / Ergebnis 2020	Ermächtigungsü bertragungen nach 2021
7851000	Auszahlung für Hochbaumaßnahmen	0,00	10.000,00	0,00	0,00	-10.000,00	0,00
13	= Auszahlungen aus Investitionstätigkeit	0,00	10.000,00	0,00	0,00	-10.000,00	0,00
14	= Saldo aus Investitionstätigkeit (Einzahlungen ./ Auszahlungen)	0,00	-10.000,00	0,00	0,00	10.000,00	0,00
<b>Investition H040601000 Alarmierungsanlage Musikschule</b>							

## Jahresabschluss 2020

### Investitionsmaßnahmen (in T€) Produktbereich 01 Innere Verwaltung

Kernhaushalt

Nr.	Bezeichnung	Ergebnis 2019	Fortgeschr. Ansatz 2020	davon Ermächtigungsü bertragungen aus 2019	Ergebnis 2020	Vergleich Fortgeschr. Ansatz / Ergebnis 2020	Ermächtigungsü bertragungen nach 2021
7851000	Auszahlung für Hochbaumaßnahmen	11.812,35	0,00	0,00	0,00	0,00	0,00
13	= Auszahlungen aus Investitionstätigkeit	11.812,35	0,00	0,00	0,00	0,00	0,00
14	= Saldo aus Investitionstätigkeit (Einzahlungen ./ Auszahlungen)	-11.812,35	0,00	0,00	0,00	0,00	0,00

### Investition H060301100 Jugendtreff FBB, Umnutzung ehem. Hausmeisterwohnung

Nr.	Bezeichnung	Ergebnis 2019	Fortgeschr. Ansatz 2020	davon Ermächtigungsü bertragungen aus 2019	Ergebnis 2020	Vergleich Fortgeschr. Ansatz / Ergebnis 2020	Ermächtigungsü bertragungen nach 2021
7851000	Auszahlung für Hochbaumaßnahmen	0,00	67.000,00	67.000,00	28.240,05	-38.759,95	38.759,95
13	= Auszahlungen aus Investitionstätigkeit	0,00	67.000,00	67.000,00	28.240,05	-38.759,95	38.759,95
14	= Saldo aus Investitionstätigkeit (Einzahlungen ./ Auszahlungen)	0,00	-67.000,00	-67.000,00	-28.240,05	38.759,95	-38.759,95

### Investition H060301101 Jugendtreff BlueBox, Sanierung

Nr.	Bezeichnung	Ergebnis 2019	Fortgeschr. Ansatz 2020	davon Ermächtigungsü bertragungen aus 2019	Ergebnis 2020	Vergleich Fortgeschr. Ansatz / Ergebnis 2020	Ermächtigungsü bertragungen nach 2021
6810000	Investitionszuweisungen vom Bund	0,00	180.000,00	0,00	0,00	-180.000,00	0,00
06	= Einzahlungen aus Investitionstätigkeit	0,00	180.000,00	0,00	0,00	-180.000,00	0,00
7851000	Auszahlung für Hochbaumaßnahmen	0,00	200.000,00	0,00	0,00	-200.000,00	25.000,00
13	= Auszahlungen aus Investitionstätigkeit	0,00	200.000,00	0,00	0,00	-200.000,00	25.000,00
14	= Saldo aus Investitionstätigkeit (Einzahlungen ./ Auszahlungen)	0,00	-20.000,00	0,00	0,00	20.000,00	-25.000,00

### Investition H080201100 Leimbachstadion, Neubau WC-Anlage

Nr.	Bezeichnung	Ergebnis 2019	Fortgeschr. Ansatz 2020	davon Ermächtigungsü bertragungen aus 2019	Ergebnis 2020	Vergleich Fortgeschr. Ansatz / Ergebnis 2020	Ermächtigungsü bertragungen nach 2021
7851000	Auszahlung für Hochbaumaßnahmen	17.692,32	273.800,00	123.800,00	150.954,33	-122.845,67	129.313,27
7832000	Erwerb bewegl. Vermögen 60-800€ (GVG)	0,00	0,00	0,00	601,00	601,00	0,00
13	= Auszahlungen aus Investitionstätigkeit	17.692,32	273.800,00	123.800,00	151.555,33	-122.244,67	129.313,27
14	= Saldo aus Investitionstätigkeit (Einzahlungen ./ Auszahlungen)	-17.692,32	-273.800,00	-123.800,00	-151.555,33	122.244,67	-129.313,27

### Investition H080301100 Erweiterung und Sanierung Hallenbad Weidenau

Nr.	Bezeichnung	Ergebnis 2019	Fortgeschr. Ansatz 2020	davon Ermächtigungsü bertragungen aus 2019	Ergebnis 2020	Vergleich Fortgeschr. Ansatz / Ergebnis 2020	Ermächtigungsü bertragungen nach 2021
7851000	Auszahlung für Hochbaumaßnahmen	0,00	400.000,00	0,00	0,00	-400.000,00	399.267,65
7851100	Auszahlung Planungskosten für Hochbaumaßnahmen	44.241,44	0,00	0,00	732,35	732,35	0,00
13	= Auszahlungen aus Investitionstätigkeit	44.241,44	400.000,00	0,00	732,35	-399.267,65	399.267,65
14	= Saldo aus Investitionstätigkeit (Einzahlungen ./ Auszahlungen)	-44.241,44	-400.000,00	0,00	-732,35	399.267,65	-399.267,65

### Investition H110101000 Zentralisierung Bauhöfe

Nr.	Bezeichnung	Ergebnis 2019	Fortgeschr. Ansatz 2020	davon Ermächtigungsü bertragungen aus 2019	Ergebnis 2020	Vergleich Fortgeschr. Ansatz / Ergebnis 2020	Ermächtigungsü bertragungen nach 2021
7851000	Auszahlung für Hochbaumaßnahmen	1.213.549,92	2.789.647,73	1.589.647,73	1.654.255,15	-1.135.392,58	1.105.154,82
7851100	Auszahlung Planungskosten für Hochbaumaßnahmen	53.126,65	0,00	0,00	55.604,59	55.604,59	0,00
7852000	Auszahlung für Tiefbaumaßnahmen	3.967,64	0,00	0,00	2.638,01	2.638,01	0,00
7853000	Auszahlungen techn. Anlagen/Betriebsvorrichtungen	96.279,20	0,00	0,00	31.778,93	31.778,93	0,00
7853900	Auszahlung Festwert Aufwuchs / NW-Räume	0,00	0,00	0,00	1.845,32	1.845,32	0,00
13	= Auszahlungen aus Investitionstätigkeit	1.366.923,41	2.789.647,73	1.589.647,73	1.746.122,00	-1.043.525,73	1.105.154,82
14	= Saldo aus Investitionstätigkeit (Einzahlungen ./ Auszahlungen)	-1.366.923,41	-2.789.647,73	-1.589.647,73	-1.746.122,00	1.043.525,73	-1.105.154,82

## Jahresabschluss 2020

### Investitionsmaßnahmen (in T€) Produktbereich 01 Innere Verwaltung

Kernhaushalt

#### Investition H150201011 Masterplan Modernisierung Siegerlandhalle

Nr.	Bezeichnung	Ergebnis 2019	Fortgeschr. Ansatz 2020	davon Ermächtigungsübertragungen aus 2019	Ergebnis 2020	Vergleich Fortgeschr. Ansatz / Ergebnis 2020	Ermächtigungsübertragungen nach 2021
7851000	Auszahlung für Hochbaumaßnahmen	0,00	130.000,00	80.000,00	0,00	-130.000,00	0,00
13	= Auszahlungen aus Investitionstätigkeit	0,00	130.000,00	80.000,00	0,00	-130.000,00	0,00
14	= Saldo aus Investitionstätigkeit (Einzahlungen / Auszahlungen)	0,00	-130.000,00	-80.000,00	0,00	130.000,00	0,00

AnnetteStahl



## Jahresabschluss 2020

### Investitionsmaßnahmen (in T€) Produktbereich 01 Innere Verwaltung

Kernhaushalt

#### Investition K020101001 Feuerwehrgerätehaus Eisern,energ.San.Fahrzeughalle

Nr.	Bezeichnung	Ergebnis 2019	Fortgeschr. Ansatz 2020	davon Ermächtigungsü bertragungen aus 2019	Ergebnis 2020	Vergleich Fortgeschr. Ansatz / Ergebnis 2020	Ermächtigungsü bertragungen nach 2021
6810000	Investitionszuweisungen vom Bund	0,00	0,00	0,00	152.000,00	152.000,00	0,00
06	= Einzahlungen aus Investitionstätigkeit	0,00	0,00	0,00	152.000,00	152.000,00	0,00
7851000	Auszahlung für Hochbaumaßnahmen	0,00	183.000,00	183.000,00	170.466,24	-12.533,76	12.025,39
7853000	Auszahlungen techn. Anlagen/Betriebsvorrichtungen	0,00	0,00	0,00	508,37	508,37	0,00
13	= Auszahlungen aus Investitionstätigkeit	0,00	183.000,00	183.000,00	170.974,61	-12.025,39	12.025,39
14	= Saldo aus Investitionstätigkeit (Einzahlungen ./ Auszahlungen)	0,00	-183.000,00	-183.000,00	-18.974,61	164.025,39	-12.025,39

#### Investition K030102001 Jung-Stilling-Schule, Erweiterungsbau

Nr.	Bezeichnung	Ergebnis 2019	Fortgeschr. Ansatz 2020	davon Ermächtigungsü bertragungen aus 2019	Ergebnis 2020	Vergleich Fortgeschr. Ansatz / Ergebnis 2020	Ermächtigungsü bertragungen nach 2021
6810000	Investitionszuweisungen vom Bund	0,00	369.000,00	0,00	0,00	-369.000,00	0,00
06	= Einzahlungen aus Investitionstätigkeit	0,00	369.000,00	0,00	0,00	-369.000,00	0,00
7851000	Auszahlung für Hochbaumaßnahmen	0,00	1.240.000,00	840.000,00	2.880,48	-1.237.119,52	0,00
7853000	Auszahlungen techn. Anlagen/Betriebsvorrichtungen	0,00	0,00	0,00	19,28	19,28	0,00
13	= Auszahlungen aus Investitionstätigkeit	0,00	1.240.000,00	840.000,00	2.899,76	-1.237.100,24	0,00
14	= Saldo aus Investitionstätigkeit (Einzahlungen ./ Auszahlungen)	0,00	-871.000,00	-840.000,00	-2.899,76	868.100,24	0,00

#### Investition K030106001 Komplettsan.Rundsporthalle,Gym.Auf der Morgenröthe

Nr.	Bezeichnung	Ergebnis 2019	Fortgeschr. Ansatz 2020	davon Ermächtigungsü bertragungen aus 2019	Ergebnis 2020	Vergleich Fortgeschr. Ansatz / Ergebnis 2020	Ermächtigungsü bertragungen nach 2021
6810000	Investitionszuweisungen vom Bund	228.000,00	2.430.000,00	0,00	861.300,00	-1.568.700,00	0,00
06	= Einzahlungen aus Investitionstätigkeit	228.000,00	2.430.000,00	0,00	861.300,00	-1.568.700,00	0,00
7851000	Auszahlung für Hochbaumaßnahmen	7.113,27	3.921.869,43	1.421.869,43	757.415,62	-3.164.453,81	2.744.967,14
7851100	Auszahlung Planungskosten für Hochbaumaßnahmen	246.308,75	0,00	0,00	333.528,98	333.528,98	0,00
13	= Auszahlungen aus Investitionstätigkeit	253.422,02	3.921.869,43	1.421.869,43	1.090.944,60	-2.830.924,83	2.744.967,14
14	= Saldo aus Investitionstätigkeit (Einzahlungen ./ Auszahlungen)	-25.422,02	-1.491.869,43	-1.421.869,43	-229.644,60	1.262.224,83	-2.744.967,14

#### Investition K030108005 Bertha-von-Suttner-GES, Umbau Barrierefreiheit

Nr.	Bezeichnung	Ergebnis 2019	Fortgeschr. Ansatz 2020	davon Ermächtigungsü bertragungen aus 2019	Ergebnis 2020	Vergleich Fortgeschr. Ansatz / Ergebnis 2020	Ermächtigungsü bertragungen nach 2021
6810000	Investitionszuweisungen vom Bund	163.760,00	0,00	0,00	514.947,44	514.947,44	0,00
06	= Einzahlungen aus Investitionstätigkeit	163.760,00	0,00	0,00	514.947,44	514.947,44	0,00
7851000	Auszahlung für Hochbaumaßnahmen	4.064,02	2.305.439,83	1.605.439,83	718.558,15	-1.586.881,68	1.916.263,73
7851100	Auszahlung Planungskosten für Hochbaumaßnahmen	213.509,16	0,00	0,00	110.932,92	110.932,92	0,00
7831000	Erwerb bewegl. Vermögen > 800€	0,00	0,00	0,00	3.070,59	3.070,59	0,00
13	= Auszahlungen aus Investitionstätigkeit	217.573,18	2.305.439,83	1.605.439,83	832.561,66	-1.472.878,17	1.916.263,73
14	= Saldo aus Investitionstätigkeit (Einzahlungen ./ Auszahlungen)	-53.813,18	-2.305.439,83	-1.605.439,83	-317.614,22	1.987.825,61	-1.916.263,73

#### Investition K060201060 KITA Mülchenstraße, Ausbau U3

Nr.	Bezeichnung	Ergebnis 2019	Fortgeschr. Ansatz 2020	davon Ermächtigungsü bertragungen aus 2019	Ergebnis 2020	Vergleich Fortgeschr. Ansatz / Ergebnis 2020	Ermächtigungsü bertragungen nach 2021
6810000	Investitionszuweisungen vom Bund	4.052,24	0,00	0,00	0,00	0,00	0,00
06	= Einzahlungen aus Investitionstätigkeit	4.052,24	0,00	0,00	0,00	0,00	0,00
7851000	Auszahlung für Hochbaumaßnahmen	208,25	0,00	0,00	0,00	0,00	0,00
7831000	Erwerb bewegl. Vermögen > 800€	812,81	0,00	0,00	0,00	0,00	0,00

## Jahresabschluss 2020

Investitionsmaßnahmen (in T€) Produktbereich 01 Innere Verwaltung							
Kernhaushalt							
Nr.	Bezeichnung	Ergebnis 2019	Fortgeschr. Ansatz 2020	davon Ermächtigungsü bertragungen aus 2019	Ergebnis 2020	Vergleich Fortgeschr. Ansatz / Ergebnis 2020	Ermächtigungsü bertragungen nach 2021
13	= Auszahlungen aus Investitionstätigkeit	1.021,06	0,00	0,00	0,00	0,00	0,00
14	= Saldo aus Investitionstätigkeit (Einzahlungen / . Auszahlungen)	3.031,18	0,00	0,00	0,00	0,00	0,00
Investition K060201062 KITA Gläserstraße							
Nr.	Bezeichnung	Ergebnis 2019	Fortgeschr. Ansatz 2020	davon Ermächtigungsü bertragungen aus 2019	Ergebnis 2020	Vergleich Fortgeschr. Ansatz / Ergebnis 2020	Ermächtigungsü bertragungen nach 2021
7851000	Auszahlung für Hochbaumaßnahmen	1.186,95	13.160,97	13.160,97	0,00	-13.160,97	13.160,97
13	= Auszahlungen aus Investitionstätigkeit	1.186,95	13.160,97	13.160,97	0,00	-13.160,97	13.160,97
14	= Saldo aus Investitionstätigkeit (Einzahlungen / . Auszahlungen)	-1.186,95	-13.160,97	-13.160,97	0,00	13.160,97	-13.160,97

## Jahresabschluss 2020

### Investitionsmaßnahmen (in T€) Produktbereich 01 Innere Verwaltung

Kernhaushalt

#### Investition T030102100 Albert-Schweitzer-Schule, Schulhofneugestaltung

Nr.	Bezeichnung	Ergebnis 2019	Fortgeschr. Ansatz 2020	davon Ermächtigungsü bertragungen aus 2019	Ergebnis 2020	Vergleich Fortgeschr. Ansatz / Ergebnis 2020	Ermächtigungsü bertragungen nach 2021
6817000	Investitionszuschüss. v. priv. Unternehmen/Vereinen und Stiftungen	7.877,56	0,00	0,00	0,00	0,00	0,00
<b>06</b>	<b>= Einzahlungen aus Investitionstätigkeit</b>	<b>7.877,56</b>	<b>0,00</b>	<b>0,00</b>	<b>0,00</b>	<b>0,00</b>	<b>0,00</b>
7851000	Auszahlung für Hochbaumaßnahmen	14.160,71	0,00	0,00	0,00	0,00	0,00
7853900	Auszahlung Festwert Aufwuchs / NW-Räume	7.831,62	0,00	0,00	0,00	0,00	0,00
7831000	Erwerb bewegl. Vermögen > 800€	167.591,19	0,00	0,00	0,00	0,00	0,00
<b>13</b>	<b>= Auszahlungen aus Investitionstätigkeit</b>	<b>189.583,52</b>	<b>0,00</b>	<b>0,00</b>	<b>0,00</b>	<b>0,00</b>	<b>0,00</b>
<b>14</b>	<b>= Saldo aus Investitionstätigkeit (Einzahlungen ./ Auszahlungen)</b>	<b>-181.705,96</b>	<b>0,00</b>	<b>0,00</b>	<b>0,00</b>	<b>0,00</b>	<b>0,00</b>

#### Investition T030105100 Weiterbildungskolleg, Parkplatzweiterung

Nr.	Bezeichnung	Ergebnis 2019	Fortgeschr. Ansatz 2020	davon Ermächtigungsü bertragungen aus 2019	Ergebnis 2020	Vergleich Fortgeschr. Ansatz / Ergebnis 2020	Ermächtigungsü bertragungen nach 2021
7852000	Auszahlung für Tiefbaumaßnahmen	98.124,41	5.000,00	5.000,00	0,00	-5.000,00	0,00
<b>13</b>	<b>= Auszahlungen aus Investitionstätigkeit</b>	<b>98.124,41</b>	<b>5.000,00</b>	<b>5.000,00</b>	<b>0,00</b>	<b>-5.000,00</b>	<b>0,00</b>
<b>14</b>	<b>= Saldo aus Investitionstätigkeit (Einzahlungen ./ Auszahlungen)</b>	<b>-98.124,41</b>	<b>-5.000,00</b>	<b>-5.000,00</b>	<b>0,00</b>	<b>5.000,00</b>	<b>0,00</b>

AnnetteStahl

## Jahresabschluss 2020

### Investitionsmaßnahmen (in T€) Produktbereich 01 Innere Verwaltung

Kernhaushalt

#### Investition V011101004 Rathaus Siegen, Diskussionsanlage

Nr.	Bezeichnung	Ergebnis 2019	Fortgeschr. Ansatz 2020	davon Ermächtigungsü bertragungen aus 2019	Ergebnis 2020	Vergleich Fortgeschr. Ansatz / Ergebnis 2020	Ermächtigungsü bertragungen nach 2021
7831000	Erwerb bewegl. Vermögen > 800€	1.053,15	0,00	0,00	0,00	0,00	0,00
13	= Auszahlungen aus Investitionstätigkeit	1.053,15	0,00	0,00	0,00	0,00	0,00
14	= Saldo aus Investitionstätigkeit (Einzahlungen / Auszahlungen)	-1.053,15	0,00	0,00	0,00	0,00	0,00

#### Investition V011102001 Fahrzeuge Kfz-Werkstatt

Nr.	Bezeichnung	Ergebnis 2019	Fortgeschr. Ansatz 2020	davon Ermächtigungsü bertragungen aus 2019	Ergebnis 2020	Vergleich Fortgeschr. Ansatz / Ergebnis 2020	Ermächtigungsü bertragungen nach 2021
7831000	Erwerb bewegl. Vermögen > 800€	0,00	18.650,00	0,00	18.630,31	-19,69	0,00
13	= Auszahlungen aus Investitionstätigkeit	0,00	18.650,00	0,00	18.630,31	-19,69	0,00
14	= Saldo aus Investitionstätigkeit (Einzahlungen / Auszahlungen)	0,00	-18.650,00	0,00	-18.630,31	19,69	0,00

#### Investition V011102003 Kfz-Werkstatt, Abgasabsauganlage

Nr.	Bezeichnung	Ergebnis 2019	Fortgeschr. Ansatz 2020	davon Ermächtigungsü bertragungen aus 2019	Ergebnis 2020	Vergleich Fortgeschr. Ansatz / Ergebnis 2020	Ermächtigungsü bertragungen nach 2021
7853000	Auszahlungen techn. Anlagen/Betriebsvorrichtungen	0,00	50.000,00	0,00	0,00	-50.000,00	35.000,00
13	= Auszahlungen aus Investitionstätigkeit	0,00	50.000,00	0,00	0,00	-50.000,00	35.000,00
14	= Saldo aus Investitionstätigkeit (Einzahlungen / Auszahlungen)	0,00	-50.000,00	0,00	0,00	50.000,00	-35.000,00

#### Investition V011102004 Kfz-Werkstatt, Erneuerung Bremsenprüfstand

Nr.	Bezeichnung	Ergebnis 2019	Fortgeschr. Ansatz 2020	davon Ermächtigungsü bertragungen aus 2019	Ergebnis 2020	Vergleich Fortgeschr. Ansatz / Ergebnis 2020	Ermächtigungsü bertragungen nach 2021
7853000	Auszahlungen techn. Anlagen/Betriebsvorrichtungen	0,00	50.000,00	0,00	0,00	-50.000,00	70.000,00
13	= Auszahlungen aus Investitionstätigkeit	0,00	50.000,00	0,00	0,00	-50.000,00	70.000,00
14	= Saldo aus Investitionstätigkeit (Einzahlungen / Auszahlungen)	0,00	-50.000,00	0,00	0,00	50.000,00	-70.000,00

#### Investition V011302100 Photovoltaikanlagen auf städt. Gebäuden

Nr.	Bezeichnung	Ergebnis 2019	Fortgeschr. Ansatz 2020	davon Ermächtigungsü bertragungen aus 2019	Ergebnis 2020	Vergleich Fortgeschr. Ansatz / Ergebnis 2020	Ermächtigungsü bertragungen nach 2021
7853000	Auszahlungen techn. Anlagen/Betriebsvorrichtungen	1.500,00	381.500,00	381.500,00	46.000,00	-335.500,00	335.000,00
13	= Auszahlungen aus Investitionstätigkeit	1.500,00	381.500,00	381.500,00	46.000,00	-335.500,00	335.000,00
14	= Saldo aus Investitionstätigkeit (Einzahlungen / Auszahlungen)	-1.500,00	-381.500,00	-381.500,00	-46.000,00	335.500,00	-335.000,00

## Jahresabschluss 2020

### Investitionsmaßnahmen (in T€) Produktbereich 01 Innere Verwaltung

Kernhaushalt

#### Investition I010101000 Gemeindeorgane

Nr.	Bezeichnung	Ergebnis 2019	Fortgeschr. Ansatz 2020	davon Ermächtigungsü bertragungen aus 2019	Ergebnis 2020	Vergleich Fortgeschr. Ansatz / Ergebnis 2020	Ermächtigungsü bertragungen nach 2021
09	- Ausz. f. d. Erwerb v. beweglichem Anlagevermögen	89,00	1.900,00	0,00	0,00	-1.900,00	0,00
13	= Auszahlungen aus Investitionstätigkeit	89,00	1.900,00	0,00	0,00	-1.900,00	0,00
14	= Saldo aus Investitionstätigkeit (Einzahlungen ./ Auszahlungen)	-89,00	-1.900,00	0,00	0,00	1.900,00	0,00

#### Investition I010201000 Büro Bürgermeister

Nr.	Bezeichnung	Ergebnis 2019	Fortgeschr. Ansatz 2020	davon Ermächtigungsü bertragungen aus 2019	Ergebnis 2020	Vergleich Fortgeschr. Ansatz / Ergebnis 2020	Ermächtigungsü bertragungen nach 2021
09	- Ausz. f. d. Erwerb v. beweglichem Anlagevermögen	6.838,78	4.400,00	0,00	4.271,92	-128,08	2.375,00
13	= Auszahlungen aus Investitionstätigkeit	6.838,78	4.400,00	0,00	4.271,92	-128,08	2.375,00
14	= Saldo aus Investitionstätigkeit (Einzahlungen ./ Auszahlungen)	-6.838,78	-4.400,00	0,00	-4.271,92	128,08	-2.375,00

#### Investition I010301000 Gleichstellungsstelle

Nr.	Bezeichnung	Ergebnis 2019	Fortgeschr. Ansatz 2020	davon Ermächtigungsü bertragungen aus 2019	Ergebnis 2020	Vergleich Fortgeschr. Ansatz / Ergebnis 2020	Ermächtigungsü bertragungen nach 2021
09	- Ausz. f. d. Erwerb v. beweglichem Anlagevermögen	632,33	200,00	0,00	536,94	336,94	0,00
13	= Auszahlungen aus Investitionstätigkeit	632,33	200,00	0,00	536,94	336,94	0,00
14	= Saldo aus Investitionstätigkeit (Einzahlungen ./ Auszahlungen)	-632,33	-200,00	0,00	-536,94	-336,94	0,00

#### Investition I010401000 Personalrat

Nr.	Bezeichnung	Ergebnis 2019	Fortgeschr. Ansatz 2020	davon Ermächtigungsü bertragungen aus 2019	Ergebnis 2020	Vergleich Fortgeschr. Ansatz / Ergebnis 2020	Ermächtigungsü bertragungen nach 2021
09	- Ausz. f. d. Erwerb v. beweglichem Anlagevermögen	0,00	2.600,00	1.300,00	2.487,66	-112,34	0,00
13	= Auszahlungen aus Investitionstätigkeit	0,00	2.600,00	1.300,00	2.487,66	-112,34	0,00
14	= Saldo aus Investitionstätigkeit (Einzahlungen ./ Auszahlungen)	0,00	-2.600,00	-1.300,00	-2.487,66	112,34	0,00

#### Investition I010501000 Rechnungsprüfungsamt

Nr.	Bezeichnung	Ergebnis 2019	Fortgeschr. Ansatz 2020	davon Ermächtigungsü bertragungen aus 2019	Ergebnis 2020	Vergleich Fortgeschr. Ansatz / Ergebnis 2020	Ermächtigungsü bertragungen nach 2021
09	- Ausz. f. d. Erwerb v. beweglichem Anlagevermögen	1.286,49	800,00	0,00	71,87	-728,13	0,00
13	= Auszahlungen aus Investitionstätigkeit	1.286,49	800,00	0,00	71,87	-728,13	0,00
14	= Saldo aus Investitionstätigkeit (Einzahlungen ./ Auszahlungen)	-1.286,49	-800,00	0,00	-71,87	728,13	0,00

#### Investition I010601000 Finanzmanagement

Nr.	Bezeichnung	Ergebnis 2019	Fortgeschr. Ansatz 2020	davon Ermächtigungsü bertragungen aus 2019	Ergebnis 2020	Vergleich Fortgeschr. Ansatz / Ergebnis 2020	Ermächtigungsü bertragungen nach 2021
09	- Ausz. f. d. Erwerb v. beweglichem Anlagevermögen	2.527,81	2.000,00	0,00	399,00	-1.601,00	0,00
13	= Auszahlungen aus Investitionstätigkeit	2.527,81	2.000,00	0,00	399,00	-1.601,00	0,00
14	= Saldo aus Investitionstätigkeit (Einzahlungen ./ Auszahlungen)	-2.527,81	-2.000,00	0,00	-399,00	1.601,00	0,00

#### Investition I010602000 Zahlungsabwicklung

Nr.	Bezeichnung	Ergebnis 2019	Fortgeschr. Ansatz 2020	davon Ermächtigungsü bertragungen aus 2019	Ergebnis 2020	Vergleich Fortgeschr. Ansatz / Ergebnis 2020	Ermächtigungsü bertragungen nach 2021
09	- Ausz. f. d. Erwerb v. beweglichem Anlagevermögen	1.972,58	10.800,00	5.800,00	5.909,53	-4.890,47	6.000,00

## Jahresabschluss 2020

Investitionsmaßnahmen (in T€) Produktbereich 01 Innere Verwaltung							
Kernhaushalt							
Nr.	Bezeichnung	Ergebnis 2019	Fortgeschr. Ansatz 2020	davon Ermächtigungsü bertragungen aus 2019	Ergebnis 2020	Vergleich Fortgeschr. Ansatz / Ergebnis 2020	Ermächtigungsü bertragungen nach 2021
13	= Auszahlungen aus Investitionstätigkeit	1.972,58	10.800,00	5.800,00	5.909,53	-4.890,47	6.000,00
14	= Saldo aus Investitionstätigkeit (Einzahlungen ./ Auszahlungen)	-1.972,58	-10.800,00	-5.800,00	-5.909,53	4.890,47	-6.000,00
<b>Investition I010602900 Zahlungsabwickl./Vollstreck.Dienst-/Schutzkleidung</b>							
Nr.	Bezeichnung	Ergebnis 2019	Fortgeschr. Ansatz 2020	davon Ermächtigungsü bertragungen aus 2019	Ergebnis 2020	Vergleich Fortgeschr. Ansatz / Ergebnis 2020	Ermächtigungsü bertragungen nach 2021
09	- Ausz. f. d. Erwerb v. beweglichem Anlagevermögen	619,85	11.500,00	0,00	3.476,77	-8.023,23	0,00
13	= Auszahlungen aus Investitionstätigkeit	619,85	11.500,00	0,00	3.476,77	-8.023,23	0,00
14	= Saldo aus Investitionstätigkeit (Einzahlungen ./ Auszahlungen)	-619,85	-11.500,00	0,00	-3.476,77	8.023,23	0,00
<b>Investition I010701000 Steuerverwaltung</b>							
Nr.	Bezeichnung	Ergebnis 2019	Fortgeschr. Ansatz 2020	davon Ermächtigungsü bertragungen aus 2019	Ergebnis 2020	Vergleich Fortgeschr. Ansatz / Ergebnis 2020	Ermächtigungsü bertragungen nach 2021
09	- Ausz. f. d. Erwerb v. beweglichem Anlagevermögen	639,08	2.900,00	1.900,00	2.079,34	-820,66	0,00
13	= Auszahlungen aus Investitionstätigkeit	639,08	2.900,00	1.900,00	2.079,34	-820,66	0,00
14	= Saldo aus Investitionstätigkeit (Einzahlungen ./ Auszahlungen)	-639,08	-2.900,00	-1.900,00	-2.079,34	820,66	0,00
<b>Investition I010801000 Medienarbeit</b>							
Nr.	Bezeichnung	Ergebnis 2019	Fortgeschr. Ansatz 2020	davon Ermächtigungsü bertragungen aus 2019	Ergebnis 2020	Vergleich Fortgeschr. Ansatz / Ergebnis 2020	Ermächtigungsü bertragungen nach 2021
09	- Ausz. f. d. Erwerb v. beweglichem Anlagevermögen	1.569,17	1.200,00	0,00	2.228,35	1.028,35	0,00
13	= Auszahlungen aus Investitionstätigkeit	1.569,17	1.200,00	0,00	2.228,35	1.028,35	0,00
14	= Saldo aus Investitionstätigkeit (Einzahlungen ./ Auszahlungen)	-1.569,17	-1.200,00	0,00	-2.228,35	-1.028,35	0,00
<b>Investition I010901000 Rechtsangelegenheiten</b>							
Nr.	Bezeichnung	Ergebnis 2019	Fortgeschr. Ansatz 2020	davon Ermächtigungsü bertragungen aus 2019	Ergebnis 2020	Vergleich Fortgeschr. Ansatz / Ergebnis 2020	Ermächtigungsü bertragungen nach 2021
09	- Ausz. f. d. Erwerb v. beweglichem Anlagevermögen	0,00	4.000,00	0,00	1.265,84	-2.734,16	2.236,99
13	= Auszahlungen aus Investitionstätigkeit	0,00	4.000,00	0,00	1.265,84	-2.734,16	2.236,99
14	= Saldo aus Investitionstätigkeit (Einzahlungen ./ Auszahlungen)	0,00	-4.000,00	0,00	-1.265,84	2.734,16	-2.236,99
<b>Investition I011001000 Personalwirtschaft</b>							
Nr.	Bezeichnung	Ergebnis 2019	Fortgeschr. Ansatz 2020	davon Ermächtigungsü bertragungen aus 2019	Ergebnis 2020	Vergleich Fortgeschr. Ansatz / Ergebnis 2020	Ermächtigungsü bertragungen nach 2021
09	- Ausz. f. d. Erwerb v. beweglichem Anlagevermögen	394,18	1.200,00	0,00	3.419,66	2.219,66	2.600,00
13	= Auszahlungen aus Investitionstätigkeit	394,18	1.200,00	0,00	3.419,66	2.219,66	2.600,00
14	= Saldo aus Investitionstätigkeit (Einzahlungen ./ Auszahlungen)	-394,18	-1.200,00	0,00	-3.419,66	-2.219,66	-2.600,00
<b>Investition I011001001 Arbeitsplatzausstattung aufgr. mediz. Gutachten</b>							
Nr.	Bezeichnung	Ergebnis 2019	Fortgeschr. Ansatz 2020	davon Ermächtigungsü bertragungen aus 2019	Ergebnis 2020	Vergleich Fortgeschr. Ansatz / Ergebnis 2020	Ermächtigungsü bertragungen nach 2021
01	Einzahlungen aus Zuwendungen für Investitionsmaßnahmen	17.581,17	0,00	0,00	3.067,08	3.067,08	0,00
06	= Einzahlungen aus Investitionstätigkeit	17.581,17	0,00	0,00	3.067,08	3.067,08	0,00
09	- Ausz. f. d. Erwerb v. beweglichem Anlagevermögen	27.472,78	8.035,39	1.035,39	16.076,47	8.041,08	0,00

## Jahresabschluss 2020

### Investitionsmaßnahmen (in T€) Produktbereich 01 Innere Verwaltung

Kernhaushalt

Nr.	Bezeichnung	Ergebnis 2019	Fortgeschr. Ansatz 2020	davon Ermächtigungsü bertragungen aus 2019	Ergebnis 2020	Vergleich Fortgeschr. Ansatz / Ergebnis 2020	Ermächtigungsü bertragungen nach 2021
13	= Auszahlungen aus Investitionstätigkeit	27.472,78	8.035,39	1.035,39	16.076,47	8.041,08	0,00
14	= Saldo aus Investitionstätigkeit (Einzahlungen ./ Auszahlungen)	-9.891,61	-8.035,39	-1.035,39	-13.009,39	-4.974,00	0,00

#### Investition I011101000 Zentrale Einrichtungen der Verwaltung

Nr.	Bezeichnung	Ergebnis 2019	Fortgeschr. Ansatz 2020	davon Ermächtigungsü bertragungen aus 2019	Ergebnis 2020	Vergleich Fortgeschr. Ansatz / Ergebnis 2020	Ermächtigungsü bertragungen nach 2021
08	- Auszahlungen für Baumaßnahmen	0,00	4.000,00	0,00	0,00	-4.000,00	0,00
09	- Ausz. f. d. Erwerb v. beweglichem Anlagevermögen	697,10	6.000,00	0,00	4.381,22	-1.618,78	0,00
13	= Auszahlungen aus Investitionstätigkeit	697,10	10.000,00	0,00	4.381,22	-5.618,78	0,00
14	= Saldo aus Investitionstätigkeit (Einzahlungen ./ Auszahlungen)	-697,10	-10.000,00	0,00	-4.381,22	5.618,78	0,00

#### Investition I011101001 Kantine

Nr.	Bezeichnung	Ergebnis 2019	Fortgeschr. Ansatz 2020	davon Ermächtigungsü bertragungen aus 2019	Ergebnis 2020	Vergleich Fortgeschr. Ansatz / Ergebnis 2020	Ermächtigungsü bertragungen nach 2021
09	- Ausz. f. d. Erwerb v. beweglichem Anlagevermögen	0,00	3.500,00	0,00	0,00	-3.500,00	0,00
13	= Auszahlungen aus Investitionstätigkeit	0,00	3.500,00	0,00	0,00	-3.500,00	0,00
14	= Saldo aus Investitionstätigkeit (Einzahlungen ./ Auszahlungen)	0,00	-3.500,00	0,00	0,00	3.500,00	0,00

#### Investition I011101002 Abteilungsübergreifende Mittel

Nr.	Bezeichnung	Ergebnis 2019	Fortgeschr. Ansatz 2020	davon Ermächtigungsü bertragungen aus 2019	Ergebnis 2020	Vergleich Fortgeschr. Ansatz / Ergebnis 2020	Ermächtigungsü bertragungen nach 2021
09	- Ausz. f. d. Erwerb v. beweglichem Anlagevermögen	53.530,98	26.300,00	0,00	17.335,11	-8.964,89	0,00
13	= Auszahlungen aus Investitionstätigkeit	53.530,98	26.300,00	0,00	17.335,11	-8.964,89	0,00
14	= Saldo aus Investitionstätigkeit (Einzahlungen ./ Auszahlungen)	-53.530,98	-26.300,00	0,00	-17.335,11	8.964,89	0,00

#### Investition I011101900 Dienst- und Schutzkleidung

Nr.	Bezeichnung	Ergebnis 2019	Fortgeschr. Ansatz 2020	davon Ermächtigungsü bertragungen aus 2019	Ergebnis 2020	Vergleich Fortgeschr. Ansatz / Ergebnis 2020	Ermächtigungsü bertragungen nach 2021
09	- Ausz. f. d. Erwerb v. beweglichem Anlagevermögen	250,00	700,00	0,00	244,90	-455,10	0,00
13	= Auszahlungen aus Investitionstätigkeit	250,00	700,00	0,00	244,90	-455,10	0,00
14	= Saldo aus Investitionstätigkeit (Einzahlungen ./ Auszahlungen)	-250,00	-700,00	0,00	-244,90	455,10	0,00

#### Investition I011102000 Kfz-Werkstatt

Nr.	Bezeichnung	Ergebnis 2019	Fortgeschr. Ansatz 2020	davon Ermächtigungsü bertragungen aus 2019	Ergebnis 2020	Vergleich Fortgeschr. Ansatz / Ergebnis 2020	Ermächtigungsü bertragungen nach 2021
02	+ Einzahlungen aus der Veräußerung von Sachanlagen	0,00	500,00	0,00	0,00	-500,00	0,00
06	= Einzahlungen aus Investitionstätigkeit	0,00	500,00	0,00	0,00	-500,00	0,00
09	- Ausz. f. d. Erwerb v. beweglichem Anlagevermögen	5.132,43	20.000,00	0,00	10.252,74	-9.747,26	0,00
13	= Auszahlungen aus Investitionstätigkeit	5.132,43	20.000,00	0,00	10.252,74	-9.747,26	0,00
14	= Saldo aus Investitionstätigkeit (Einzahlungen ./ Auszahlungen)	-5.132,43	-19.500,00	0,00	-10.252,74	9.247,26	0,00

#### Investition I011102900 Kfz-Werkstatt Dienst-/Schutzkleidung

## Jahresabschluss 2020

Investitionsmaßnahmen (in T€) Produktbereich 01 Innere Verwaltung							
Kernhaushalt							
Nr.	Bezeichnung	Ergebnis 2019	Fortgeschr. Ansatz 2020	davon Ermächtigungsü bertragungen aus 2019	Ergebnis 2020	Vergleich Fortgeschr. Ansatz / Ergebnis 2020	Ermächtigungsü bertragungen nach 2021
09	- Ausz. f. d. Erwerb v. beweglichem Anlagevermögen	0,00	500,00	0,00	208,93	-291,07	0,00
13	= Auszahlungen aus Investitionstätigkeit	0,00	500,00	0,00	208,93	-291,07	0,00
14	= Saldo aus Investitionstätigkeit (Einzahlungen ./ Auszahlungen)	0,00	-500,00	0,00	-208,93	291,07	0,00
Investition I011103000 Vergaben							
Nr.	Bezeichnung	Ergebnis 2019	Fortgeschr. Ansatz 2020	davon Ermächtigungsü bertragungen aus 2019	Ergebnis 2020	Vergleich Fortgeschr. Ansatz / Ergebnis 2020	Ermächtigungsü bertragungen nach 2021
09	- Ausz. f. d. Erwerb v. beweglichem Anlagevermögen	0,00	2.200,00	0,00	0,00	-2.200,00	1.932,33
13	= Auszahlungen aus Investitionstätigkeit	0,00	2.200,00	0,00	0,00	-2.200,00	1.932,33
14	= Saldo aus Investitionstätigkeit (Einzahlungen ./ Auszahlungen)	0,00	-2.200,00	0,00	0,00	2.200,00	-1.932,33
Investition I011201010 Organisationsberatung							
Nr.	Bezeichnung	Ergebnis 2019	Fortgeschr. Ansatz 2020	davon Ermächtigungsü bertragungen aus 2019	Ergebnis 2020	Vergleich Fortgeschr. Ansatz / Ergebnis 2020	Ermächtigungsü bertragungen nach 2021
09	- Ausz. f. d. Erwerb v. beweglichem Anlagevermögen	3.971,20	1.200,00	0,00	3.580,98	2.380,98	0,00
13	= Auszahlungen aus Investitionstätigkeit	3.971,20	1.200,00	0,00	3.580,98	2.380,98	0,00
14	= Saldo aus Investitionstätigkeit (Einzahlungen ./ Auszahlungen)	-3.971,20	-1.200,00	0,00	-3.580,98	-2.380,98	0,00
Investition I011201020 IT-Management							
Nr.	Bezeichnung	Ergebnis 2019	Fortgeschr. Ansatz 2020	davon Ermächtigungsü bertragungen aus 2019	Ergebnis 2020	Vergleich Fortgeschr. Ansatz / Ergebnis 2020	Ermächtigungsü bertragungen nach 2021
09	- Ausz. f. d. Erwerb v. beweglichem Anlagevermögen	13.304,98	1.000,00	0,00	3.639,52	2.639,52	139.663,33
13	= Auszahlungen aus Investitionstätigkeit	13.304,98	1.000,00	0,00	3.639,52	2.639,52	139.663,33
14	= Saldo aus Investitionstätigkeit (Einzahlungen ./ Auszahlungen)	-13.304,98	-1.000,00	0,00	-3.639,52	-2.639,52	-139.663,33
Investition I011201021 IT-Ausstattung							
Nr.	Bezeichnung	Ergebnis 2019	Fortgeschr. Ansatz 2020	davon Ermächtigungsü bertragungen aus 2019	Ergebnis 2020	Vergleich Fortgeschr. Ansatz / Ergebnis 2020	Ermächtigungsü bertragungen nach 2021
09	- Ausz. f. d. Erwerb v. beweglichem Anlagevermögen	42.623,27	227.500,00	0,00	220.082,81	-7.417,19	0,00
13	= Auszahlungen aus Investitionstätigkeit	42.623,27	227.500,00	0,00	220.082,81	-7.417,19	0,00
14	= Saldo aus Investitionstätigkeit (Einzahlungen ./ Auszahlungen)	-42.623,27	-227.500,00	0,00	-220.082,81	7.417,19	0,00
Investition I011201022 Auf- und Ausbau E-Government							
Nr.	Bezeichnung	Ergebnis 2019	Fortgeschr. Ansatz 2020	davon Ermächtigungsü bertragungen aus 2019	Ergebnis 2020	Vergleich Fortgeschr. Ansatz / Ergebnis 2020	Ermächtigungsü bertragungen nach 2021
09	- Ausz. f. d. Erwerb v. beweglichem Anlagevermögen	8.872,35	30.000,00	0,00	1.456,13	-28.543,87	0,00
13	= Auszahlungen aus Investitionstätigkeit	8.872,35	30.000,00	0,00	1.456,13	-28.543,87	0,00
14	= Saldo aus Investitionstätigkeit (Einzahlungen ./ Auszahlungen)	-8.872,35	-30.000,00	0,00	-1.456,13	28.543,87	0,00
Investition I011301000 Immobilienmanagement							
Nr.	Bezeichnung	Ergebnis 2019	Fortgeschr. Ansatz 2020	davon Ermächtigungsü bertragungen aus 2019	Ergebnis 2020	Vergleich Fortgeschr. Ansatz / Ergebnis 2020	Ermächtigungsü bertragungen nach 2021
07	- Ausz. f. d. Erwerb v. Grundstücken u. Gebäuden	175,00	0,00	0,00	0,00	0,00	0,00
08	- Auszahlungen für Baumaßnahmen	0,00	0,00	0,00	1.584,82	1.584,82	22.039,92



## Jahresabschluss 2020

### Investitionsmaßnahmen (in T€) Produktbereich 01 Innere Verwaltung

#### Kernhaushalt

Nr.	Bezeichnung	Ergebnis 2019	Fortgeschr. Ansatz 2020	davon Ermächtigungsü bertragungen aus 2019	Ergebnis 2020	Vergleich Fortgeschr. Ansatz / Ergebnis 2020	Ermächtigungsü bertragungen nach 2021
09	- Ausz. f. d. Erwerb v. beweglichem Anlagevermögen	650,88	1.200,00	0,00	962,06	-237,94	0,00
13	= Auszahlungen aus Investitionstätigkeit	825,88	1.200,00	0,00	2.546,88	1.346,88	22.039,92
14	= Saldo aus Investitionstätigkeit (Einzahlungen ./ Auszahlungen)	-825,88	-1.200,00	0,00	-2.546,88	-1.346,88	-22.039,92

#### Investition I011301001 Allgemeines Grundvermögen

Nr.	Bezeichnung	Ergebnis 2019	Fortgeschr. Ansatz 2020	davon Ermächtigungsü bertragungen aus 2019	Ergebnis 2020	Vergleich Fortgeschr. Ansatz / Ergebnis 2020	Ermächtigungsü bertragungen nach 2021
02	+ Einzahlungen aus der Veräußerung von Sachanlagen	1.117.698,89	2.400.000,00	0,00	1.956.529,87	-443.470,13	0,00
04	+ Einzahlungen aus Beiträgen u. ä. Entgelten	0,00	10.000,00	0,00	0,00	-10.000,00	0,00
05	+ Sonstige Investitionseinzahlungen	16.772,20	0,00	0,00	11.701,00	11.701,00	0,00
06	= Einzahlungen aus Investitionstätigkeit	1.134.471,09	2.410.000,00	0,00	1.968.230,87	-441.769,13	0,00
07	- Ausz. f. d. Erwerb v. Grundstücken u. Gebäuden	473.612,84	500.000,00	0,00	343.566,43	-156.433,57	120.000,00
13	= Auszahlungen aus Investitionstätigkeit	473.612,84	500.000,00	0,00	343.566,43	-156.433,57	120.000,00
14	= Saldo aus Investitionstätigkeit (Einzahlungen ./ Auszahlungen)	660.858,25	1.910.000,00	0,00	1.624.664,44	-285.335,56	-120.000,00

#### Investition I011301003 Grundvermögen Erschließung

Nr.	Bezeichnung	Ergebnis 2019	Fortgeschr. Ansatz 2020	davon Ermächtigungsü bertragungen aus 2019	Ergebnis 2020	Vergleich Fortgeschr. Ansatz / Ergebnis 2020	Ermächtigungsü bertragungen nach 2021
07	- Ausz. f. d. Erwerb v. Grundstücken u. Gebäuden	0,00	10.000,00	0,00	0,00	-10.000,00	0,00
13	= Auszahlungen aus Investitionstätigkeit	0,00	10.000,00	0,00	0,00	-10.000,00	0,00
14	= Saldo aus Investitionstätigkeit (Einzahlungen ./ Auszahlungen)	0,00	-10.000,00	0,00	0,00	10.000,00	0,00

#### Investition I011301004 Verkauf Erbbaurechte

Nr.	Bezeichnung	Ergebnis 2019	Fortgeschr. Ansatz 2020	davon Ermächtigungsü bertragungen aus 2019	Ergebnis 2020	Vergleich Fortgeschr. Ansatz / Ergebnis 2020	Ermächtigungsü bertragungen nach 2021
02	+ Einzahlungen aus der Veräußerung von Sachanlagen	475.836,00	100.000,00	0,00	879.495,00	779.495,00	0,00
06	= Einzahlungen aus Investitionstätigkeit	475.836,00	100.000,00	0,00	879.495,00	779.495,00	0,00
14	= Saldo aus Investitionstätigkeit (Einzahlungen ./ Auszahlungen)	475.836,00	100.000,00	0,00	879.495,00	779.495,00	0,00

#### Investition I011301005 Vorausschauender Flächenerwerb

Nr.	Bezeichnung	Ergebnis 2019	Fortgeschr. Ansatz 2020	davon Ermächtigungsü bertragungen aus 2019	Ergebnis 2020	Vergleich Fortgeschr. Ansatz / Ergebnis 2020	Ermächtigungsü bertragungen nach 2021
02	+ Einzahlungen aus der Veräußerung von Sachanlagen	7.500,00	0,00	0,00	0,00	-0,00	0,00
06	= Einzahlungen aus Investitionstätigkeit	7.500,00	0,00	0,00	0,00	0,00	0,00
07	- Ausz. f. d. Erwerb v. Grundstücken u. Gebäuden	83.218,12	600.000,00	100.000,00	369.257,90	-230.742,10	0,00
13	= Auszahlungen aus Investitionstätigkeit	83.218,12	600.000,00	100.000,00	369.257,90	-230.742,10	0,00
14	= Saldo aus Investitionstätigkeit (Einzahlungen ./ Auszahlungen)	-75.718,12	-600.000,00	-100.000,00	-369.257,90	230.742,10	0,00

#### Investition I011302000 Herstellung und Verw. v. Gebäuden u. baul. Anlagen

Nr.	Bezeichnung	Ergebnis 2019	Fortgeschr. Ansatz 2020	davon Ermächtigungsü bertragungen aus 2019	Ergebnis 2020	Vergleich Fortgeschr. Ansatz / Ergebnis 2020	Ermächtigungsü bertragungen nach 2021
08	- Auszahlungen für Baumaßnahmen	8.100,28	0,00	0,00	0,00	0,00	0,00
09	- Ausz. f. d. Erwerb v. beweglichem Anlagevermögen	349,00	0,00	0,00	0,00	0,00	0,00

## Jahresabschluss 2020

Investitionsmaßnahmen (in T€) Produktbereich 01 Innere Verwaltung							
Kernhaushalt							
Nr.	Bezeichnung	Ergebnis 2019	Fortgeschr. Ansatz 2020	davon Ermächtigungsü bertragungen aus 2019	Ergebnis 2020	Vergleich Fortgeschr. Ansatz / Ergebnis 2020	Ermächtigungsü bertragungen nach 2021
13	= Auszahlungen aus Investitionstätigkeit	8.449,28	0,00	0,00	0,00	0,00	0,00
14	= Saldo aus Investitionstätigkeit (Einzahlungen ./ Auszahlungen)	-8.449,28	0,00	0,00	0,00	0,00	0,00
Investition I011302001 Energiesparmaßnahmen							
Nr.	Bezeichnung	Ergebnis 2019	Fortgeschr. Ansatz 2020	davon Ermächtigungsü bertragungen aus 2019	Ergebnis 2020	Vergleich Fortgeschr. Ansatz / Ergebnis 2020	Ermächtigungsü bertragungen nach 2021
09	- Ausz. f. d. Erwerb v. beweglichem Anlagevermögen	0,00	5.800,00	0,00	0,00	-5.800,00	0,00
13	= Auszahlungen aus Investitionstätigkeit	0,00	5.800,00	0,00	0,00	-5.800,00	0,00
14	= Saldo aus Investitionstätigkeit (Einzahlungen ./ Auszahlungen)	0,00	-5.800,00	0,00	0,00	5.800,00	0,00
Investition I011302005 Modernisierung von Wohnungen							
Nr.	Bezeichnung	Ergebnis 2019	Fortgeschr. Ansatz 2020	davon Ermächtigungsü bertragungen aus 2019	Ergebnis 2020	Vergleich Fortgeschr. Ansatz / Ergebnis 2020	Ermächtigungsü bertragungen nach 2021
08	- Auszahlungen für Baumaßnahmen	29.576,27	10.000,00	0,00	529,67	-9.470,33	0,00
13	= Auszahlungen aus Investitionstätigkeit	29.576,27	10.000,00	0,00	529,67	-9.470,33	0,00
14	= Saldo aus Investitionstätigkeit (Einzahlungen ./ Auszahlungen)	-29.576,27	-10.000,00	0,00	-529,67	9.470,33	0,00
Investition I011302100 Hochbau/Gebäudeunterhaltung, bewegl. Vermögen							
Nr.	Bezeichnung	Ergebnis 2019	Fortgeschr. Ansatz 2020	davon Ermächtigungsü bertragungen aus 2019	Ergebnis 2020	Vergleich Fortgeschr. Ansatz / Ergebnis 2020	Ermächtigungsü bertragungen nach 2021
09	- Ausz. f. d. Erwerb v. beweglichem Anlagevermögen	10.040,64	11.000,00	0,00	11.438,65	438,65	0,00
13	= Auszahlungen aus Investitionstätigkeit	10.040,64	11.000,00	0,00	11.438,65	438,65	0,00
14	= Saldo aus Investitionstätigkeit (Einzahlungen ./ Auszahlungen)	-10.040,64	-11.000,00	0,00	-11.438,65	-438,65	0,00
Investition I011302101 Hochbaumaßnahmen u. Betriebsvor. unter Wertgrenze							
Nr.	Bezeichnung	Ergebnis 2019	Fortgeschr. Ansatz 2020	davon Ermächtigungsü bertragungen aus 2019	Ergebnis 2020	Vergleich Fortgeschr. Ansatz / Ergebnis 2020	Ermächtigungsü bertragungen nach 2021
08	- Auszahlungen für Baumaßnahmen	48.488,67	200.000,00	0,00	26.610,29	-173.389,71	0,00
09	- Ausz. f. d. Erwerb v. beweglichem Anlagevermögen	5.351,81	0,00	0,00	1.034,00	1.034,00	0,00
13	= Auszahlungen aus Investitionstätigkeit	53.840,48	200.000,00	0,00	27.644,29	-172.355,71	0,00
14	= Saldo aus Investitionstätigkeit (Einzahlungen ./ Auszahlungen)	-53.840,48	-200.000,00	0,00	-27.644,29	172.355,71	0,00
Investition I011302900 Dienst- und Schutzkleidung							
Nr.	Bezeichnung	Ergebnis 2019	Fortgeschr. Ansatz 2020	davon Ermächtigungsü bertragungen aus 2019	Ergebnis 2020	Vergleich Fortgeschr. Ansatz / Ergebnis 2020	Ermächtigungsü bertragungen nach 2021
09	- Ausz. f. d. Erwerb v. beweglichem Anlagevermögen	318,29	500,00	0,00	1.051,26	551,26	0,00
13	= Auszahlungen aus Investitionstätigkeit	318,29	500,00	0,00	1.051,26	551,26	0,00
14	= Saldo aus Investitionstätigkeit (Einzahlungen ./ Auszahlungen)	-318,29	-500,00	0,00	-1.051,26	-551,26	0,00
Investition I011303000 Gebäudebetrieb							
Nr.	Bezeichnung	Ergebnis 2019	Fortgeschr. Ansatz 2020	davon Ermächtigungsü bertragungen aus 2019	Ergebnis 2020	Vergleich Fortgeschr. Ansatz / Ergebnis 2020	Ermächtigungsü bertragungen nach 2021
09	- Ausz. f. d. Erwerb v. beweglichem Anlagevermögen	0,00	2.400,00	0,00	643,93	-1.756,07	0,00
13	= Auszahlungen aus Investitionstätigkeit	0,00	2.400,00	0,00	643,93	-1.756,07	0,00

## Jahresabschluss 2020

### Investitionsmaßnahmen (in T€) Produktbereich 01 Innere Verwaltung

#### Kernhaushalt

Nr.	Bezeichnung	Ergebnis 2019	Fortgeschr. Ansatz 2020	davon Ermächtigungsü bertragungen aus 2019	Ergebnis 2020	Vergleich Fortgeschr. Ansatz / Ergebnis 2020	Ermächtigungsü bertragungen nach 2021
14	= Saldo aus Investitionstätigkeit (Einzahlungen ./ Auszahlungen)	0,00	-2.400,00	0,00	-643,93	1.756,07	0,00

#### Investition I011303001 Hausmeister

Nr.	Bezeichnung	Ergebnis 2019	Fortgeschr. Ansatz 2020	davon Ermächtigungsü bertragungen aus 2019	Ergebnis 2020	Vergleich Fortgeschr. Ansatz / Ergebnis 2020	Ermächtigungsü bertragungen nach 2021
09	- Ausz. f. d. Erwerb v. beweglichem Anlagevermögen	8.610,82	20.500,00	0,00	2.903,91	-17.596,09	0,00
13	= Auszahlungen aus Investitionstätigkeit	8.610,82	20.500,00	0,00	2.903,91	-17.596,09	0,00
14	= Saldo aus Investitionstätigkeit (Einzahlungen ./ Auszahlungen)	-8.610,82	-20.500,00	0,00	-2.903,91	17.596,09	0,00

#### Investition I011303900 Gebäudebetrieb Dienst-/Schutzkleidung

Nr.	Bezeichnung	Ergebnis 2019	Fortgeschr. Ansatz 2020	davon Ermächtigungsü bertragungen aus 2019	Ergebnis 2020	Vergleich Fortgeschr. Ansatz / Ergebnis 2020	Ermächtigungsü bertragungen nach 2021
09	- Ausz. f. d. Erwerb v. beweglichem Anlagevermögen	0,00	500,00	0,00	221,11	-278,89	0,00
13	= Auszahlungen aus Investitionstätigkeit	0,00	500,00	0,00	221,11	-278,89	0,00
14	= Saldo aus Investitionstätigkeit (Einzahlungen ./ Auszahlungen)	0,00	-500,00	0,00	-221,11	278,89	0,00

#### Investition I030100000 Schulbaumaßnahmen unter der Wertgrenze

Nr.	Bezeichnung	Ergebnis 2019	Fortgeschr. Ansatz 2020	davon Ermächtigungsü bertragungen aus 2019	Ergebnis 2020	Vergleich Fortgeschr. Ansatz / Ergebnis 2020	Ermächtigungsü bertragungen nach 2021
08	- Auszahlungen für Baumaßnahmen	118.302,54	102.000,00	0,00	34.960,03	-67.039,97	0,00
09	- Ausz. f. d. Erwerb v. beweglichem Anlagevermögen	11.577,13	0,00	0,00	2.678,35	2.678,35	0,00
13	= Auszahlungen aus Investitionstätigkeit	129.879,67	102.000,00	0,00	37.638,38	-64.361,62	0,00
14	= Saldo aus Investitionstätigkeit (Einzahlungen ./ Auszahlungen)	-129.879,67	-102.000,00	0,00	-37.638,38	64.361,62	0,00

#### Investition I080201500 Stadien und Sportplätze/Baumaßn. unter Wertgrenze

Nr.	Bezeichnung	Ergebnis 2019	Fortgeschr. Ansatz 2020	davon Ermächtigungsü bertragungen aus 2019	Ergebnis 2020	Vergleich Fortgeschr. Ansatz / Ergebnis 2020	Ermächtigungsü bertragungen nach 2021
08	- Auszahlungen für Baumaßnahmen	0,00	102.000,00	52.000,00	46.295,83	-55.704,17	0,00
13	= Auszahlungen aus Investitionstätigkeit	0,00	102.000,00	52.000,00	46.295,83	-55.704,17	0,00
14	= Saldo aus Investitionstätigkeit (Einzahlungen ./ Auszahlungen)	0,00	-102.000,00	-52.000,00	-46.295,83	55.704,17	0,00

#### Investition I080301500 Hallenbäder/Baumaßnahmen unter Wertgrenze

Nr.	Bezeichnung	Ergebnis 2019	Fortgeschr. Ansatz 2020	davon Ermächtigungsü bertragungen aus 2019	Ergebnis 2020	Vergleich Fortgeschr. Ansatz / Ergebnis 2020	Ermächtigungsü bertragungen nach 2021
08	- Auszahlungen für Baumaßnahmen	0,00	10.000,00	0,00	0,00	-10.000,00	0,00
13	= Auszahlungen aus Investitionstätigkeit	0,00	10.000,00	0,00	0,00	-10.000,00	0,00
14	= Saldo aus Investitionstätigkeit (Einzahlungen ./ Auszahlungen)	0,00	-10.000,00	0,00	0,00	10.000,00	0,00

#### Investition I080302500 Freibäder/Baumaßnahmen unter Wertgrenze

Nr.	Bezeichnung	Ergebnis 2019	Fortgeschr. Ansatz 2020	davon Ermächtigungsü bertragungen aus 2019	Ergebnis 2020	Vergleich Fortgeschr. Ansatz / Ergebnis 2020	Ermächtigungsü bertragungen nach 2021
08	- Auszahlungen für Baumaßnahmen	152,92	10.000,00	0,00	2.762,68	-7.237,32	0,00
09	- Ausz. f. d. Erwerb v. beweglichem Anlagevermögen	0,00	0,00	0,00	755,38	755,38	0,00
13	= Auszahlungen aus Investitionstätigkeit	152,92	10.000,00	0,00	3.518,06	-6.481,94	0,00
14	= Saldo aus Investitionstätigkeit (Einzahlungen ./ Auszahlungen)	-152,92	-10.000,00	0,00	-3.518,06	6.481,94	0,00

## Jahresabschluss 2020

Teilergebnisrechnung Produktbereich 02 Sicherheit und Ordnung							
Kernhaushalt							
Nr.	Bezeichnung	Ergebnis 2019	Fortgeschr. Ansatz 2020	davon Ermächtigungsübertragungen aus 2019	Ergebnis 2020	Vergleich Fortgeschr. Ansatz / Ergebnis 2020	Ermächtigungsübertragungen nach 2021
02	+ Zuwendungen und allgemeine Umlagen	657.570,73	542.100,00	0,00	617.338,48	75.238,48	0,00
04	+ Öffentlich-rechtliche Leistungsentgelte	6.316.191,53	6.489.300,00	0,00	5.021.615,17	-1.467.684,83	0,00
05	+ Privatrechtliche Leistungsentgelte	7.141,52	4.000,00	0,00	6.699,74	2.699,74	0,00
06	+ Kostenerstattungen und Kostenumlagen	707.687,97	843.400,00	0,00	694.920,87	-148.479,13	0,00
07	+ Sonstige ordentliche Erträge	1.531.367,05	1.523.300,00	0,00	1.691.350,13	168.050,13	0,00
10	= Ordentliche Erträge	9.219.958,80	9.402.100,00	0,00	8.031.924,39	-1.370.175,61	0,00
11	- Personalaufwendungen	13.120.632,68	11.577.990,10	0,00	14.307.425,36	2.729.435,26	0,00
13	- Aufwendungen für Sach- und Dienstleistungen	2.361.204,73	2.052.250,00	0,00	2.141.405,81	89.155,81	0,00
14	- Bilanzielle Abschreibungen	946.715,15	891.400,00	0,00	1.017.023,87	125.623,87	0,00
15	- Transferaufwendungen	252.760,91	265.400,00	0,00	100.591,60	-164.808,40	0,00
16	- Sonstige ordentliche Aufwendungen	1.667.751,88	1.967.100,00	9.300,00	1.703.782,92	-263.317,08	34.000,00
17	= Ordentliche Aufwendungen	18.349.065,35	16.754.140,10	9.300,00	19.270.229,56	2.516.089,46	34.000,00
18	= Ordentliches Ergebnis (= Zeilen 10 und 17)	-9.129.106,55	-7.352.040,10	-9.300,00	-11.238.305,17	-3.886.265,07	-34.000,00
21	= Finanzergebnis (= Zeilen 19 und 20)	0,00	0,00	0,00	0,00	0,00	0,00
22	= Ergebnis der laufenden Verwaltungstätigkeit (= Zeilen 18 und 21)	-9.129.106,55	-7.352.040,10	-9.300,00	-11.238.305,17	-3.886.265,07	-34.000,00
25	= Außerordentliches Ergebnis (= Zeilen 23 und 24)	0,00	0,00	0,00	0,00	0,00	0,00
26T	= Ergebnis vor Berücksichtigung der ILV	-9.129.106,55	-7.352.040,10	-9.300,00	-11.238.305,17	-3.886.265,07	-34.000,00
27T	+ Erträge aus internen Leistungsbeziehungen	14.300,00	70.500,00	0,00	5.909,50	-64.590,50	0,00
28T	- Aufwendungen aus internen Leistungsbeziehungen	2.089.039,87	1.734.000,00	0,00	2.289.069,19	555.069,19	0,00
29T	= Teilergebnis (= Zeilen 26T, 27T, 28T)	-11.203.846,42	-9.015.540,10	-9.300,00	-13.521.464,86	-4.505.924,76	-34.000,00

## Jahresabschluss 2020

### Teilfinanzrechnung Produktbereich 02 Sicherheit und Ordnung

Kernhaushalt

Nr.	Bezeichnung	Ergebnis 2019	Fortgeschr. Ansatz 2020	davon Ermächtigungsü- bertragungen aus 2019	Ergebnis 2020	Vergleich Fortgeschr. Ansatz / Ergebnis 2020	Ermächtigungsü- bertragungen nach 2021
18	+ Zuwendungen für Investitionsmaßnahmen	209.271,31	170.000,00	0,00	180.736,47	10.736,47	0,00
19	+ Einzahlungen aus der Veräußerung von Sachanlagen	12.552,94	3.000,00	0,00	4.100,00	1.100,00	0,00
22	+ Sonstige Investitionseinzahlungen	0,00	0,00	0,00	410,95	410,95	0,00
23	= Einzahlungen aus Investitionstätigkeit	221.824,25	173.000,00	0,00	185.247,42	12.247,42	0,00
25	- Auszahlungen für Baumaßnahmen	16.898,79	0,00	0,00	2.225,36	2.225,36	0,00
26	- Ausz. f. d. Erwerb v. beweglichem Anlagevermögen	1.285.669,20	2.063.704,84	1.141.904,84	1.053.652,29	-1.010.052,55	159.800,00
30	= Auszahlungen aus Investitionstätigkeit	1.302.567,99	2.063.704,84	1.141.904,84	1.055.877,65	-1.007.827,19	159.800,00
31	= Saldo aus Investitionstätigkeit (Zeilen 23 und 30)	-1.080.743,74	-1.890.704,84	-1.141.904,84	-870.630,23	1.020.074,61	-159.800,00

## Jahresabschluss 2020

Investitionsmaßnahmen (in T€) Produktbereich 02 Sicherheit und Ordnung							
Kernhaushalt							
<b>Investition V020101010 Fahrzeuge Feuerwehr</b>							
Nr.	Bezeichnung	Ergebnis 2019	Fortgeschr. Ansatz 2020	davon Ermächtigungsü bertragungen aus 2019	Ergebnis 2020	Vergleich Fortgeschr. Ansatz / Ergebnis 2020	Ermächtigungsü bertragungen nach 2021
7831000	Erwerb bewegl. Vermögen > 800€	695.557,00	668.000,00	518.000,00	329.199,53	-338.800,47	14.500,00
7832000	Erwerb bewegl. Vermögen 60-800€ (GVG)	28.678,40	15.000,00	0,00	0,00	-15.000,00	0,00
13	= Auszahlungen aus Investitionstätigkeit	724.235,40	683.000,00	518.000,00	329.199,53	-353.800,47	14.500,00
14	= Saldo aus Investitionstätigkeit (Einzahlungen ./ Auszahlungen)	-724.235,40	-683.000,00	-518.000,00	-329.199,53	353.800,47	-14.500,00
<b>Investition V020101012 Verwaltungssoftware</b>							
Nr.	Bezeichnung	Ergebnis 2019	Fortgeschr. Ansatz 2020	davon Ermächtigungsü bertragungen aus 2019	Ergebnis 2020	Vergleich Fortgeschr. Ansatz / Ergebnis 2020	Ermächtigungsü bertragungen nach 2021
7831000	Erwerb bewegl. Vermögen > 800€	10.462,10	0,00	0,00	0,00	0,00	0,00
13	= Auszahlungen aus Investitionstätigkeit	10.462,10	0,00	0,00	0,00	0,00	0,00
14	= Saldo aus Investitionstätigkeit (Einzahlungen ./ Auszahlungen)	-10.462,10	0,00	0,00	0,00	0,00	0,00
<b>Investition V020201010 Fahrzeuge Rettungsdienst</b>							
Nr.	Bezeichnung	Ergebnis 2019	Fortgeschr. Ansatz 2020	davon Ermächtigungsü bertragungen aus 2019	Ergebnis 2020	Vergleich Fortgeschr. Ansatz / Ergebnis 2020	Ermächtigungsü bertragungen nach 2021
6817000	Investitionszuschüss. v.priv. Unternehmen/Vereinen und Stiftungen	28.500,00	0,00	0,00	0,00	0,00	0,00
6831000	Einz. a.d. Veräuß. v. beweglichem Vermögen	12.352,94	0,00	0,00	0,00	0,00	0,00
06	= Einzahlungen aus Investitionstätigkeit	40.852,94	0,00	0,00	0,00	0,00	0,00
7831000	Erwerb bewegl. Vermögen > 800€	139.761,93	490.000,00	430.000,00	419.664,31	-70.335,69	0,00
13	= Auszahlungen aus Investitionstätigkeit	139.761,93	490.000,00	430.000,00	419.664,31	-70.335,69	0,00
14	= Saldo aus Investitionstätigkeit (Einzahlungen ./ Auszahlungen)	-98.908,99	-490.000,00	-430.000,00	-419.664,31	70.335,69	0,00
<b>Investition V020402000 Stromübergabeschränk Klafelder Markt</b>							
Nr.	Bezeichnung	Ergebnis 2019	Fortgeschr. Ansatz 2020	davon Ermächtigungsü bertragungen aus 2019	Ergebnis 2020	Vergleich Fortgeschr. Ansatz / Ergebnis 2020	Ermächtigungsü bertragungen nach 2021
7853000	Auszahlungen techn. Anlagen/Betriebsvorrichtungen	15.664,09	0,00	0,00	0,00	0,00	0,00
13	= Auszahlungen aus Investitionstätigkeit	15.664,09	0,00	0,00	0,00	0,00	0,00
14	= Saldo aus Investitionstätigkeit (Einzahlungen ./ Auszahlungen)	-15.664,09	0,00	0,00	0,00	0,00	0,00
<b>Investition V020403010 Radarwagen</b>							
Nr.	Bezeichnung	Ergebnis 2019	Fortgeschr. Ansatz 2020	davon Ermächtigungsü bertragungen aus 2019	Ergebnis 2020	Vergleich Fortgeschr. Ansatz / Ergebnis 2020	Ermächtigungsü bertragungen nach 2021
7831000	Erwerb bewegl. Vermögen > 800€	0,00	250.000,00	0,00	0,00	-250.000,00	0,00
13	= Auszahlungen aus Investitionstätigkeit	0,00	250.000,00	0,00	0,00	-250.000,00	0,00
14	= Saldo aus Investitionstätigkeit (Einzahlungen ./ Auszahlungen)	0,00	-250.000,00	0,00	0,00	250.000,00	0,00
<b>Investition V020502100 Schränke Standesamt</b>							
Nr.	Bezeichnung	Ergebnis 2019	Fortgeschr. Ansatz 2020	davon Ermächtigungsü bertragungen aus 2019	Ergebnis 2020	Vergleich Fortgeschr. Ansatz / Ergebnis 2020	Ermächtigungsü bertragungen nach 2021
7831000	Erwerb bewegl. Vermögen > 800€	10.059,87	0,00	0,00	0,00	0,00	0,00
7832000	Erwerb bewegl. Vermögen 60-800€ (GVG)	1.806,21	0,00	0,00	0,00	0,00	0,00
13	= Auszahlungen aus Investitionstätigkeit	11.866,08	0,00	0,00	0,00	0,00	0,00
14	= Saldo aus Investitionstätigkeit (Einzahlungen ./ Auszahlungen)	-11.866,08	0,00	0,00	0,00	0,00	0,00
<b>Investition V020502101 Bestuhlung Wartebereich</b>							

## Jahresabschluss 2020

### Investitionsmaßnahmen (in T€) Produktbereich 02 Sicherheit und Ordnung

Kernhaushalt

Nr.	Bezeichnung	Ergebnis 2019	Fortgeschr. Ansatz 2020	davon Ermächtigungsü- bertragungen aus 2019	Ergebnis 2020	Vergleich Fortgeschr. Ansatz / Ergebnis 2020	Ermächtigungsü- bertragungen nach 2021
7831000	Erwerb bewegl. Vermögen > 800€	17.026,27	16.557,74	16.557,74	0,00	-16.557,74	0,00
7832000	Erwerb bewegl. Vermögen 60-800€ (GVG)	6.415,99	0,00	0,00	0,00	0,00	0,00
<b>13</b>	<b>= Auszahlungen aus Investitionstätigkeit</b>	<b>23.442,26</b>	<b>16.557,74</b>	<b>16.557,74</b>	<b>0,00</b>	<b>-16.557,74</b>	<b>0,00</b>
<b>14</b>	<b>= Saldo aus Investitionstätigkeit (Einzahlungen /. Auszahlungen)</b>	<b>-23.442,26</b>	<b>-16.557,74</b>	<b>-16.557,74</b>	<b>0,00</b>	<b>16.557,74</b>	<b>0,00</b>

AnnetteStahl

## Jahresabschluss 2020

Investitionsmaßnahmen (in T€) Produktbereich 02 Sicherheit und Ordnung							
Kernhaushalt							
<b>Investition I020101000 Feuerschutz u. techn. Hilfeleistung</b>							
Nr.	Bezeichnung	Ergebnis 2019	Fortgeschr. Ansatz 2020	davon Ermächtigungsü bertragungen aus 2019	Ergebnis 2020	Vergleich Fortgeschr. Ansatz / Ergebnis 2020	Ermächtigungsü bertragungen nach 2021
01	Einzahlungen aus Zuwendungen für Investitionsmaßnahmen	176.665,81	170.000,00	0,00	180.736,47	10.736,47	0,00
02	+ Einzahlungen aus der Veräußerung von Sachanlagen	200,00	3.000,00	0,00	4.100,00	1.100,00	0,00
05	+ Sonstige Investitionseinzahlungen	0,00	0,00	0,00	410,95	410,95	0,00
06	= Einzahlungen aus Investitionstätigkeit	176.865,81	173.000,00	0,00	185.247,42	12.247,42	0,00
09	- Ausz. f. d. Erwerb v. beweglichem Anlagevermögen	19.775,41	70.000,00	5.000,00	28.249,28	-41.750,72	17.300,00
13	= Auszahlungen aus Investitionstätigkeit	19.775,41	70.000,00	5.000,00	28.249,28	-41.750,72	17.300,00
14	= Saldo aus Investitionstätigkeit (Einzahlungen ./ Auszahlungen)	157.090,40	103.000,00	-5.000,00	156.998,14	53.998,14	-17.300,00
<b>Investition I020101011 Alarmsystem</b>							
Nr.	Bezeichnung	Ergebnis 2019	Fortgeschr. Ansatz 2020	davon Ermächtigungsü bertragungen aus 2019	Ergebnis 2020	Vergleich Fortgeschr. Ansatz / Ergebnis 2020	Ermächtigungsü bertragungen nach 2021
09	- Ausz. f. d. Erwerb v. beweglichem Anlagevermögen	9.677,49	40.000,00	25.000,00	890,09	-39.109,91	39.000,00
13	= Auszahlungen aus Investitionstätigkeit	9.677,49	40.000,00	25.000,00	890,09	-39.109,91	39.000,00
14	= Saldo aus Investitionstätigkeit (Einzahlungen ./ Auszahlungen)	-9.677,49	-40.000,00	-25.000,00	-890,09	39.109,91	-39.000,00
<b>Investition I020101013 Maschinen und Geräte</b>							
Nr.	Bezeichnung	Ergebnis 2019	Fortgeschr. Ansatz 2020	davon Ermächtigungsü bertragungen aus 2019	Ergebnis 2020	Vergleich Fortgeschr. Ansatz / Ergebnis 2020	Ermächtigungsü bertragungen nach 2021
08	- Auszahlungen für Baumaßnahmen	0,00	0,00	0,00	-2.225,36	-2.225,36	0,00
09	- Ausz. f. d. Erwerb v. beweglichem Anlagevermögen	33.057,82	50.000,00	10.000,00	19.237,66	-30.762,34	22.000,00
13	= Auszahlungen aus Investitionstätigkeit	33.057,82	50.000,00	10.000,00	21.463,02	-28.536,98	22.000,00
14	= Saldo aus Investitionstätigkeit (Einzahlungen ./ Auszahlungen)	-33.057,82	-50.000,00	-10.000,00	-21.463,02	28.536,98	-22.000,00
<b>Investition I020101014 Mobile Sirenen</b>							
Nr.	Bezeichnung	Ergebnis 2019	Fortgeschr. Ansatz 2020	davon Ermächtigungsü bertragungen aus 2019	Ergebnis 2020	Vergleich Fortgeschr. Ansatz / Ergebnis 2020	Ermächtigungsü bertragungen nach 2021
09	- Ausz. f. d. Erwerb v. beweglichem Anlagevermögen	0,00	60.000,00	60.000,00	59.942,39	-57,61	11.000,00
13	= Auszahlungen aus Investitionstätigkeit	0,00	60.000,00	60.000,00	59.942,39	-57,61	11.000,00
14	= Saldo aus Investitionstätigkeit (Einzahlungen ./ Auszahlungen)	0,00	-60.000,00	-60.000,00	-59.942,39	57,61	-11.000,00
<b>Investition I020101900 Feuerschutz u. techn. Hilfeleistung Dienst-/Schutz</b>							
Nr.	Bezeichnung	Ergebnis 2019	Fortgeschr. Ansatz 2020	davon Ermächtigungsü bertragungen aus 2019	Ergebnis 2020	Vergleich Fortgeschr. Ansatz / Ergebnis 2020	Ermächtigungsü bertragungen nach 2021
09	- Ausz. f. d. Erwerb v. beweglichem Anlagevermögen	107.436,26	110.000,00	0,00	81.097,76	-28.902,24	0,00
13	= Auszahlungen aus Investitionstätigkeit	107.436,26	110.000,00	0,00	81.097,76	-28.902,24	0,00
14	= Saldo aus Investitionstätigkeit (Einzahlungen ./ Auszahlungen)	-107.436,26	-110.000,00	0,00	-81.097,76	28.902,24	0,00
<b>Investition I020201000 Rettungsdienst und Krankentransport</b>							
Nr.	Bezeichnung	Ergebnis 2019	Fortgeschr. Ansatz 2020	davon Ermächtigungsü bertragungen aus 2019	Ergebnis 2020	Vergleich Fortgeschr. Ansatz / Ergebnis 2020	Ermächtigungsü bertragungen nach 2021
09	- Ausz. f. d. Erwerb v. beweglichem Anlagevermögen	43.733,37	35.000,00	0,00	32.621,53	-2.378,47	0,00
13	= Auszahlungen aus Investitionstätigkeit	43.733,37	35.000,00	0,00	32.621,53	-2.378,47	0,00



## Jahresabschluss 2020

### Investitionsmaßnahmen (in T€) Produktbereich 02 Sicherheit und Ordnung

Kernhaushalt

Nr.	Bezeichnung	Ergebnis 2019	Fortgeschr. Ansatz 2020	davon Ermächtigungsü bertragungen aus 2019	Ergebnis 2020	Vergleich Fortgeschr. Ansatz / Ergebnis 2020	Ermächtigungsü bertragungen nach 2021
14	= Saldo aus Investitionstätigkeit (Einzahlungen / . Auszahlungen)	-43.733,37	-35.000,00	0,00	-32.621,53	2.378,47	0,00

#### Investition I020201001 Alarmsystem

Nr.	Bezeichnung	Ergebnis 2019	Fortgeschr. Ansatz 2020	davon Ermächtigungsü bertragungen aus 2019	Ergebnis 2020	Vergleich Fortgeschr. Ansatz / Ergebnis 2020	Ermächtigungsü bertragungen nach 2021
09	- Ausz. f. d. Erwerb v. beweglichem Anlagevermögen	1.021,59	4.000,00	0,00	0,00	-4.000,00	0,00
13	= Auszahlungen aus Investitionstätigkeit	1.021,59	4.000,00	0,00	0,00	-4.000,00	0,00
14	= Saldo aus Investitionstätigkeit (Einzahlungen / . Auszahlungen)	-1.021,59	-4.000,00	0,00	0,00	4.000,00	0,00

#### Investition I020201003 Maschinen und Geräte

Nr.	Bezeichnung	Ergebnis 2019	Fortgeschr. Ansatz 2020	davon Ermächtigungsü bertragungen aus 2019	Ergebnis 2020	Vergleich Fortgeschr. Ansatz / Ergebnis 2020	Ermächtigungsü bertragungen nach 2021
09	- Ausz. f. d. Erwerb v. beweglichem Anlagevermögen	118.992,67	80.000,00	10.000,00	6.423,51	-73.576,49	56.000,00
13	= Auszahlungen aus Investitionstätigkeit	118.992,67	80.000,00	10.000,00	6.423,51	-73.576,49	56.000,00
14	= Saldo aus Investitionstätigkeit (Einzahlungen / . Auszahlungen)	-118.992,67	-80.000,00	-10.000,00	-6.423,51	73.576,49	-56.000,00

#### Investition I020201900 Rettungsdienst Dienst-/Schutzbekleidung

Nr.	Bezeichnung	Ergebnis 2019	Fortgeschr. Ansatz 2020	davon Ermächtigungsü bertragungen aus 2019	Ergebnis 2020	Vergleich Fortgeschr. Ansatz / Ergebnis 2020	Ermächtigungsü bertragungen nach 2021
09	- Ausz. f. d. Erwerb v. beweglichem Anlagevermögen	7.511,44	10.000,00	0,00	10.615,71	-615,71	0,00
13	= Auszahlungen aus Investitionstätigkeit	7.511,44	10.000,00	0,00	10.615,71	-615,71	0,00
14	= Saldo aus Investitionstätigkeit (Einzahlungen / . Auszahlungen)	-7.511,44	-10.000,00	0,00	-10.615,71	-615,71	0,00

#### Investition I020301000 Statistik

Nr.	Bezeichnung	Ergebnis 2019	Fortgeschr. Ansatz 2020	davon Ermächtigungsü bertragungen aus 2019	Ergebnis 2020	Vergleich Fortgeschr. Ansatz / Ergebnis 2020	Ermächtigungsü bertragungen nach 2021
09	- Ausz. f. d. Erwerb v. beweglichem Anlagevermögen	641,41	3.347,10	2.847,10	2.442,17	-904,93	0,00
13	= Auszahlungen aus Investitionstätigkeit	641,41	3.347,10	2.847,10	2.442,17	-904,93	0,00
14	= Saldo aus Investitionstätigkeit (Einzahlungen / . Auszahlungen)	-641,41	-3.347,10	-2.847,10	-2.442,17	904,93	0,00

#### Investition I020302000 Wahlen

Nr.	Bezeichnung	Ergebnis 2019	Fortgeschr. Ansatz 2020	davon Ermächtigungsü bertragungen aus 2019	Ergebnis 2020	Vergleich Fortgeschr. Ansatz / Ergebnis 2020	Ermächtigungsü bertragungen nach 2021
09	- Ausz. f. d. Erwerb v. beweglichem Anlagevermögen	0,00	0,00	0,00	327,25	327,25	0,00
13	= Auszahlungen aus Investitionstätigkeit	0,00	0,00	0,00	327,25	327,25	0,00
14	= Saldo aus Investitionstätigkeit (Einzahlungen / . Auszahlungen)	0,00	0,00	0,00	-327,25	-327,25	0,00

#### Investition I020401000 Allgem. Gefahrenabwehr

Nr.	Bezeichnung	Ergebnis 2019	Fortgeschr. Ansatz 2020	davon Ermächtigungsü bertragungen aus 2019	Ergebnis 2020	Vergleich Fortgeschr. Ansatz / Ergebnis 2020	Ermächtigungsü bertragungen nach 2021
09	- Ausz. f. d. Erwerb v. beweglichem Anlagevermögen	14.126,62	43.000,00	34.000,00	2.270,02	-40.729,98	0,00
13	= Auszahlungen aus Investitionstätigkeit	14.126,62	43.000,00	34.000,00	2.270,02	-40.729,98	0,00
14	= Saldo aus Investitionstätigkeit (Einzahlungen / . Auszahlungen)	-14.126,62	-43.000,00	-34.000,00	-2.270,02	40.729,98	0,00

## Jahresabschluss 2020

Investitionsmaßnahmen (in T€) Produktbereich 02 Sicherheit und Ordnung							
Kernhaushalt							
<b>Investition I020401900 Allgem. Gefahrenabwehr Dienst-/Schutzbekleidung</b>							
Nr.	Bezeichnung	Ergebnis 2019	Fortgeschr. Ansatz 2020	davon Ermächtigungsüberschreitungen aus 2019	Ergebnis 2020	Vergleich Fortgeschr. Ansatz / Ergebnis 2020	Ermächtigungsüberschreitungen nach 2021
09	- Ausz. f. d. Erwerb v. beweglichem Anlagevermögen	2.774,87	7.500,00	0,00	2.783,13	-4.716,87	0,00
13	= Auszahlungen aus Investitionstätigkeit	2.774,87	7.500,00	0,00	2.783,13	-4.716,87	0,00
14	= Saldo aus Investitionstätigkeit (Einzahlungen / Auszahlungen)	-2.774,87	-7.500,00	0,00	-2.783,13	4.716,87	0,00
<b>Investition I020402000 Gewerbeangelegenheiten</b>							
Nr.	Bezeichnung	Ergebnis 2019	Fortgeschr. Ansatz 2020	davon Ermächtigungsüberschreitungen aus 2019	Ergebnis 2020	Vergleich Fortgeschr. Ansatz / Ergebnis 2020	Ermächtigungsüberschreitungen nach 2021
09	- Ausz. f. d. Erwerb v. beweglichem Anlagevermögen	344,03	7.000,00	0,00	5.619,05	-1.380,95	0,00
13	= Auszahlungen aus Investitionstätigkeit	344,03	7.000,00	0,00	5.619,05	-1.380,95	0,00
14	= Saldo aus Investitionstätigkeit (Einzahlungen / Auszahlungen)	-344,03	-7.000,00	0,00	-5.619,05	1.380,95	0,00
<b>Investition I020402900 Gewerbeangelegenheiten Dienst-/Schutzbekleidung</b>							
Nr.	Bezeichnung	Ergebnis 2019	Fortgeschr. Ansatz 2020	davon Ermächtigungsüberschreitungen aus 2019	Ergebnis 2020	Vergleich Fortgeschr. Ansatz / Ergebnis 2020	Ermächtigungsüberschreitungen nach 2021
09	- Ausz. f. d. Erwerb v. beweglichem Anlagevermögen	0,00	400,00	0,00	0,00	-400,00	0,00
13	= Auszahlungen aus Investitionstätigkeit	0,00	400,00	0,00	0,00	-400,00	0,00
14	= Saldo aus Investitionstätigkeit (Einzahlungen / Auszahlungen)	0,00	-400,00	0,00	0,00	400,00	0,00
<b>Investition I020403000 Verkehrsüberwachung</b>							
Nr.	Bezeichnung	Ergebnis 2019	Fortgeschr. Ansatz 2020	davon Ermächtigungsüberschreitungen aus 2019	Ergebnis 2020	Vergleich Fortgeschr. Ansatz / Ergebnis 2020	Ermächtigungsüberschreitungen nach 2021
09	- Ausz. f. d. Erwerb v. beweglichem Anlagevermögen	7.254,59	7.400,00	0,00	4.231,04	-3.168,96	0,00
13	= Auszahlungen aus Investitionstätigkeit	7.254,59	7.400,00	0,00	4.231,04	-3.168,96	0,00
14	= Saldo aus Investitionstätigkeit (Einzahlungen / Auszahlungen)	-7.254,59	-7.400,00	0,00	-4.231,04	3.168,96	0,00
<b>Investition I020403900 Verkehrsüberwachung Dienst-/Schutzbekleidung</b>							
Nr.	Bezeichnung	Ergebnis 2019	Fortgeschr. Ansatz 2020	davon Ermächtigungsüberschreitungen aus 2019	Ergebnis 2020	Vergleich Fortgeschr. Ansatz / Ergebnis 2020	Ermächtigungsüberschreitungen nach 2021
09	- Ausz. f. d. Erwerb v. beweglichem Anlagevermögen	3.906,23	7.500,00	0,00	1.861,84	-5.638,16	0,00
13	= Auszahlungen aus Investitionstätigkeit	3.906,23	7.500,00	0,00	1.861,84	-5.638,16	0,00
14	= Saldo aus Investitionstätigkeit (Einzahlungen / Auszahlungen)	-3.906,23	-7.500,00	0,00	-1.861,84	5.638,16	0,00
<b>Investition I020501000 Einwohnerwesen</b>							
Nr.	Bezeichnung	Ergebnis 2019	Fortgeschr. Ansatz 2020	davon Ermächtigungsüberschreitungen aus 2019	Ergebnis 2020	Vergleich Fortgeschr. Ansatz / Ergebnis 2020	Ermächtigungsüberschreitungen nach 2021
01	Einzahlungen aus Zuwendungen für Investitionsmaßnahmen	4.105,50	0,00	0,00	0,00	0,00	0,00
06	= Einzahlungen aus Investitionstätigkeit	4.105,50	0,00	0,00	0,00	0,00	0,00
08	- Auszahlungen für Baumaßnahmen	1.234,70	0,00	0,00	0,00	0,00	0,00
09	- Ausz. f. d. Erwerb v. beweglichem Anlagevermögen	1.257,36	43.000,00	18.000,00	17.348,59	-25.651,41	0,00
13	= Auszahlungen aus Investitionstätigkeit	2.492,06	43.000,00	18.000,00	17.348,59	-25.651,41	0,00
14	= Saldo aus Investitionstätigkeit (Einzahlungen / Auszahlungen)	1.613,44	-43.000,00	-18.000,00	-17.348,59	25.651,41	0,00
<b>Investition I020502000 Personenstandswesen</b>							

## Jahresabschluss 2020

### Investitionsmaßnahmen (in T€) Produktbereich 02 Sicherheit und Ordnung

Kernhaushalt

Nr.	Bezeichnung	Ergebnis 2019	Fortgeschr. Ansatz 2020	davon Ermächtigungsü bertragungen aus 2019	Ergebnis 2020	Vergleich Fortgeschr. Ansatz / Ergebnis 2020	Ermächtigungsü bertragungen nach 2021
09	- Ausz. f. d. Erwerb v. beweglichem Anlagevermögen	1.788,56	7.000,00	2.500,00	3.141,76	-3.858,24	0,00
13	= Auszahlungen aus Investitionstätigkeit	1.788,56	7.000,00	2.500,00	3.141,76	-3.858,24	0,00
14	= Saldo aus Investitionstätigkeit (Einzahlungen ./ Auszahlungen)	-1.788,56	-7.000,00	-2.500,00	-3.141,76	3.858,24	0,00

#### Investition I020503000 Regelung d. Aufenth. v. Ausländern

Nr.	Bezeichnung	Ergebnis 2019	Fortgeschr. Ansatz 2020	davon Ermächtigungsü bertragungen aus 2019	Ergebnis 2020	Vergleich Fortgeschr. Ansatz / Ergebnis 2020	Ermächtigungsü bertragungen nach 2021
09	- Ausz. f. d. Erwerb v. beweglichem Anlagevermögen	1.352,59	37.000,00	10.000,00	25.685,67	-11.314,33	0,00
13	= Auszahlungen aus Investitionstätigkeit	1.352,59	37.000,00	10.000,00	25.685,67	-11.314,33	0,00
14	= Saldo aus Investitionstätigkeit (Einzahlungen ./ Auszahlungen)	-1.352,59	-37.000,00	-10.000,00	-25.685,67	11.314,33	0,00

#### Investition I020503900 Regelung d. Aufenth. v. Ausl. Dienst-/Schutzkl.

Nr.	Bezeichnung	Ergebnis 2019	Fortgeschr. Ansatz 2020	davon Ermächtigungsü bertragungen aus 2019	Ergebnis 2020	Vergleich Fortgeschr. Ansatz / Ergebnis 2020	Ermächtigungsü bertragungen nach 2021
09	- Ausz. f. d. Erwerb v. beweglichem Anlagevermögen	1.249,12	2.000,00	0,00	0,00	-2.000,00	0,00
13	= Auszahlungen aus Investitionstätigkeit	1.249,12	2.000,00	0,00	0,00	-2.000,00	0,00
14	= Saldo aus Investitionstätigkeit (Einzahlungen ./ Auszahlungen)	-1.249,12	-2.000,00	0,00	0,00	2.000,00	0,00

## Jahresabschluss 2020

Teilergebnisrechnung Produktbereich 03 Schulträgeraufgaben							
Kernhaushalt							
Nr.	Bezeichnung	Ergebnis 2019	Fortgeschr. Ansatz 2020	davon Ermächtigungsübertragungen aus 2019	Ergebnis 2020	Vergleich Fortgeschr. Ansatz / Ergebnis 2020	Ermächtigungsübertragungen nach 2021
02	+ Zuwendungen und allgemeine Umlagen	2.617.075,11	3.066.650,00	0,00	3.669.655,25	603.005,25	0,00
04	+ Öffentlich-rechtliche Leistungsentgelte	440.343,50	442.000,00	0,00	466.112,25	24.112,25	0,00
05	+ Privatrechtliche Leistungsentgelte	0,00	0,00	0,00	6.784,40	6.784,40	0,00
06	+ Kostenerstattungen und Kostenumlagen	39.678,78	85.813,00	0,00	439.441,66	353.628,66	0,00
07	+ Sonstige ordentliche Erträge	124.854,85	2.200,00	0,00	223.876,47	221.676,47	0,00
10	= Ordentliche Erträge	3.221.952,24	3.596.663,00	0,00	4.805.870,03	1.209.207,03	0,00
11	- Personalaufwendungen	1.685.238,04	1.831.538,09	0,00	1.832.458,73	920,64	0,00
13	- Aufwendungen für Sach- und Dienstleistungen	3.555.768,04	4.129.608,00	19.708,00	3.418.887,44	-710.720,56	169.000,00
14	- Bilanzielle Abschreibungen	554.367,21	809.450,00	0,00	1.788.598,12	979.148,12	0,00
15	- Transferaufwendungen	3.211.411,48	4.145.100,00	420.000,00	3.563.710,35	-581.389,65	526.931,13
16	- Sonstige ordentliche Aufwendungen	1.201.956,27	1.117.300,00	0,00	1.213.278,01	95.978,01	0,00
17	= Ordentliche Aufwendungen	10.208.741,04	12.032.996,09	439.708,00	11.816.932,65	-216.063,44	695.931,13
18	= Ordentliches Ergebnis (= Zeilen 10 und 17)	-6.986.788,80	-8.436.333,09	-439.708,00	-7.011.062,62	1.425.270,47	-695.931,13
21	= Finanzergebnis (= Zeilen 19 und 20)	0,00	0,00	0,00	0,00	0,00	0,00
22	= Ergebnis der laufenden Verwaltungstätigkeit (= Zeilen 18 und 21)	-6.986.788,80	-8.436.333,09	-439.708,00	-7.011.062,62	1.425.270,47	-695.931,13
25	= Außerordentliches Ergebnis (= Zeilen 23 und 24)	0,00	0,00	0,00	0,00	0,00	0,00
26T	= Ergebnis vor Berücksichtigung der ILV	-6.986.788,80	-8.436.333,09	-439.708,00	-7.011.062,62	1.425.270,47	-695.931,13
27T	+ Erträge aus internen Leistungsbeziehungen	0,00	112.000,00	0,00	1.109,00	-110.891,00	0,00
28T	- Aufwendungen aus internen Leistungsbeziehungen	11.758.897,75	12.532.000,00	0,00	11.006.919,88	-1.525.080,12	0,00
29T	= Teilergebnis (= Zeilen 26T, 27T, 28T)	-18.745.686,55	-20.856.333,09	-439.708,00	-18.016.873,50	2.839.459,59	-695.931,13

## Jahresabschluss 2020

### Teilfinanzrechnung Produktbereich 03 Schulträgeraufgaben

Kernhaushalt

Nr.	Bezeichnung	Ergebnis 2019	Fortgeschr. Ansatz 2020	davon Ermächtigungsü- bertragungen aus 2019	Ergebnis 2020	Vergleich Fortgeschr. Ansatz / Ergebnis 2020	Ermächtigungsü- bertragungen nach 2021
18	+ Zuwendungen für Investitionsmaßnahmen	1.308,03	0,00	0,00	1.516.537,07	1.516.537,07	0,00
23	= <b>Einzahlungen aus Investitionstätigkeit</b>	<b>1.308,03</b>	<b>0,00</b>	<b>0,00</b>	<b>1.516.537,07</b>	<b>1.516.537,07</b>	<b>0,00</b>
25	- Auszahlungen für Baumaßnahmen	67.026,34	541.500,00	219.500,00	411.680,01	-129.819,99	813.163,34
26	- Ausz. f. d. Erwerb v. beweglichem Anlagevermögen	419.192,18	1.412.700,00	260.000,00	778.050,07	-634.649,93	366.912,89
30	= <b>Auszahlungen aus Investitionstätigkeit</b>	<b>486.218,52</b>	<b>1.954.200,00</b>	<b>479.500,00</b>	<b>1.189.730,08</b>	<b>-764.469,92</b>	<b>1.180.076,23</b>
31	= <b>Saldo aus Investitionstätigkeit (Zeilen 23 und 30)</b>	<b>-484.910,49</b>	<b>-1.954.200,00</b>	<b>-479.500,00</b>	<b>326.806,99</b>	<b>2.281.006,99</b>	<b>-1.180.076,23</b>

AnnetteStahl

## Jahresabschluss 2020

### Investitionsmaßnahmen (in T€) Produktbereich 03 Schulträgeraufgaben

Kernhaushalt

#### Investition V030102100 Jung-Stilling-Schule, Austausch Prailwandbelag

Nr.	Bezeichnung	Ergebnis 2019	Fortgeschr. Ansatz 2020	davon Ermächtigungsü bertragungen aus 2019	Ergebnis 2020	Vergleich Fortgeschr. Ansatz / Ergebnis 2020	Ermächtigungsü bertragungen nach 2021
7853000	Auszahlungen techn. Anlagen/Betriebsvorrichtungen	0,00	54.000,00	0,00	0,00	-54.000,00	50.000,00
13	= Auszahlungen aus Investitionstätigkeit	0,00	54.000,00	0,00	0,00	-54.000,00	50.000,00
14	= Saldo aus Investitionstätigkeit (Einzahlungen ./ Auszahlungen)	0,00	-54.000,00	0,00	0,00	54.000,00	-50.000,00

#### Investition V030106000 Aula GAL, Erneuerung Bühnenboden und Bestuhlung

Nr.	Bezeichnung	Ergebnis 2019	Fortgeschr. Ansatz 2020	davon Ermächtigungsü bertragungen aus 2019	Ergebnis 2020	Vergleich Fortgeschr. Ansatz / Ergebnis 2020	Ermächtigungsü bertragungen nach 2021
7853000	Auszahlungen techn. Anlagen/Betriebsvorrichtungen	0,00	247.000,00	0,00	105.683,71	-141.316,29	80.000,00
13	= Auszahlungen aus Investitionstätigkeit	0,00	247.000,00	0,00	105.683,71	-141.316,29	80.000,00
14	= Saldo aus Investitionstätigkeit (Einzahlungen ./ Auszahlungen)	0,00	-247.000,00	0,00	-105.683,71	141.316,29	-80.000,00

#### Investition V030108021 Netzwerk Gesamtschule Auf dem Schießberg

Nr.	Bezeichnung	Ergebnis 2019	Fortgeschr. Ansatz 2020	davon Ermächtigungsü bertragungen aus 2019	Ergebnis 2020	Vergleich Fortgeschr. Ansatz / Ergebnis 2020	Ermächtigungsü bertragungen nach 2021
7853000	Auszahlungen techn. Anlagen/Betriebsvorrichtungen	0,00	0,00	0,00	14.943,16	14.943,16	27.000,00
7831000	Erwerb bewegl. Vermögen > 800€	16.468,21	47.000,00	47.000,00	0,00	-47.000,00	0,00
13	= Auszahlungen aus Investitionstätigkeit	16.468,21	47.000,00	47.000,00	14.943,16	-32.056,84	27.000,00
14	= Saldo aus Investitionstätigkeit (Einzahlungen ./ Auszahlungen)	-16.468,21	-47.000,00	-47.000,00	-14.943,16	32.056,84	-27.000,00

#### Investition V030108100 Bertha-von-S. Gesamtschule, Beachvolleyballanlage

Nr.	Bezeichnung	Ergebnis 2019	Fortgeschr. Ansatz 2020	davon Ermächtigungsü bertragungen aus 2019	Ergebnis 2020	Vergleich Fortgeschr. Ansatz / Ergebnis 2020	Ermächtigungsü bertragungen nach 2021
7853000	Auszahlungen techn. Anlagen/Betriebsvorrichtungen	0,00	115.000,00	94.000,00	82.480,77	-32.519,23	25.146,36
13	= Auszahlungen aus Investitionstätigkeit	0,00	115.000,00	94.000,00	82.480,77	-32.519,23	25.146,36
14	= Saldo aus Investitionstätigkeit (Einzahlungen ./ Auszahlungen)	0,00	-115.000,00	-94.000,00	-82.480,77	32.519,23	-25.146,36

## Jahresabschluss 2020

### Investitionsmaßnahmen (in T€) Produktbereich 03 Schulträgeraufgaben

Kernhaushalt

#### Investition I030101000 Schulmanagement u. -organisation

Nr.	Bezeichnung	Ergebnis 2019	Fortgeschr. Ansatz 2020	davon Ermächtigungsü bertragungen aus 2019	Ergebnis 2020	Vergleich Fortgeschr. Ansatz / Ergebnis 2020	Ermächtigungsü bertragungen nach 2021
09	- Ausz. f. d. Erwerb v. beweglichem Anlagevermögen	806,25	3.000,00	0,00	2.490,67	-509,33	0,00
13	= Auszahlungen aus Investitionstätigkeit	806,25	3.000,00	0,00	2.490,67	-509,33	0,00
14	= Saldo aus Investitionstätigkeit (Einzahlungen ./ Auszahlungen)	-806,25	-3.000,00	0,00	-2.490,67	509,33	0,00

#### Investition I030102000 Grundschulen

Nr.	Bezeichnung	Ergebnis 2019	Fortgeschr. Ansatz 2020	davon Ermächtigungsü bertragungen aus 2019	Ergebnis 2020	Vergleich Fortgeschr. Ansatz / Ergebnis 2020	Ermächtigungsü bertragungen nach 2021
09	- Ausz. f. d. Erwerb v. beweglichem Anlagevermögen	0,00	37.000,00	37.000,00	662,40	-36.337,60	-41.000,00
13	= Auszahlungen aus Investitionstätigkeit	0,00	37.000,00	37.000,00	662,40	-36.337,60	-41.000,00
14	= Saldo aus Investitionstätigkeit (Einzahlungen ./ Auszahlungen)	0,00	-37.000,00	-37.000,00	-662,40	36.337,60	-41.000,00

#### Investition I030102010 Mobiliar Grundschulen

Nr.	Bezeichnung	Ergebnis 2019	Fortgeschr. Ansatz 2020	davon Ermächtigungsü bertragungen aus 2019	Ergebnis 2020	Vergleich Fortgeschr. Ansatz / Ergebnis 2020	Ermächtigungsü bertragungen nach 2021
09	- Ausz. f. d. Erwerb v. beweglichem Anlagevermögen	11.248,94	15.000,00	4.000,00	41.505,50	26.505,50	0,00
13	= Auszahlungen aus Investitionstätigkeit	11.248,94	15.000,00	4.000,00	41.505,50	26.505,50	0,00
14	= Saldo aus Investitionstätigkeit (Einzahlungen ./ Auszahlungen)	-11.248,94	-15.000,00	-4.000,00	-41.505,50	-26.505,50	0,00

#### Investition I030102011 Haustechnik Grundschulen

Nr.	Bezeichnung	Ergebnis 2019	Fortgeschr. Ansatz 2020	davon Ermächtigungsü bertragungen aus 2019	Ergebnis 2020	Vergleich Fortgeschr. Ansatz / Ergebnis 2020	Ermächtigungsü bertragungen nach 2021
09	- Ausz. f. d. Erwerb v. beweglichem Anlagevermögen	2.177,28	3.000,00	0,00	4.862,02	1.862,02	0,00
13	= Auszahlungen aus Investitionstätigkeit	2.177,28	3.000,00	0,00	4.862,02	1.862,02	0,00
14	= Saldo aus Investitionstätigkeit (Einzahlungen ./ Auszahlungen)	-2.177,28	-3.000,00	0,00	-4.862,02	-1.862,02	0,00

#### Investition I030102012 Sportgeräte Grundschulen

Nr.	Bezeichnung	Ergebnis 2019	Fortgeschr. Ansatz 2020	davon Ermächtigungsü bertragungen aus 2019	Ergebnis 2020	Vergleich Fortgeschr. Ansatz / Ergebnis 2020	Ermächtigungsü bertragungen nach 2021
09	- Ausz. f. d. Erwerb v. beweglichem Anlagevermögen	914,33	29.000,00	0,00	967,49	-28.032,51	0,00
13	= Auszahlungen aus Investitionstätigkeit	914,33	29.000,00	0,00	967,49	-28.032,51	0,00
14	= Saldo aus Investitionstätigkeit (Einzahlungen ./ Auszahlungen)	-914,33	-29.000,00	0,00	-967,49	28.032,51	0,00

#### Investition I030102013 Bewegliches Vermögen und Lehrmittel Gundsulen

Nr.	Bezeichnung	Ergebnis 2019	Fortgeschr. Ansatz 2020	davon Ermächtigungsü bertragungen aus 2019	Ergebnis 2020	Vergleich Fortgeschr. Ansatz / Ergebnis 2020	Ermächtigungsü bertragungen nach 2021
09	- Ausz. f. d. Erwerb v. beweglichem Anlagevermögen	32.255,11	42.100,00	0,00	6.828,70	-35.271,30	15.000,00
13	= Auszahlungen aus Investitionstätigkeit	32.255,11	42.100,00	0,00	6.828,70	-35.271,30	15.000,00
14	= Saldo aus Investitionstätigkeit (Einzahlungen ./ Auszahlungen)	-32.255,11	-42.100,00	0,00	-6.828,70	35.271,30	-15.000,00

#### Investition I030102014 Inklusion Grundschulen

Nr.	Bezeichnung	Ergebnis 2019	Fortgeschr. Ansatz 2020	davon Ermächtigungsü bertragungen aus 2019	Ergebnis 2020	Vergleich Fortgeschr. Ansatz / Ergebnis 2020	Ermächtigungsü bertragungen nach 2021
09	- Ausz. f. d. Erwerb v. beweglichem Anlagevermögen	3.024,70	6.800,00	0,00	126,63	-6.673,37	0,00

## Jahresabschluss 2020

Investitionsmaßnahmen (in T€) Produktbereich 03 Schulträgeraufgaben							
Kernhaushalt							
Nr.	Bezeichnung	Ergebnis 2019	Fortgeschr. Ansatz 2020	davon Ermächtigungsü bertragungen aus 2019	Ergebnis 2020	Vergleich Fortgeschr. Ansatz / Ergebnis 2020	Ermächtigungsü bertragungen nach 2021
13	= Auszahlungen aus Investitionstätigkeit	3.024,70	6.800,00	0,00	126,63	-6.673,37	0,00
14	= Saldo aus Investitionstätigkeit (Einzahlungen ./ Auszahlungen)	-3.024,70	-6.800,00	0,00	-126,63	6.673,37	0,00
Investition I030102020 Medienentwicklungsplanung Grundschulen							
Nr.	Bezeichnung	Ergebnis 2019	Fortgeschr. Ansatz 2020	davon Ermächtigungsü bertragungen aus 2019	Ergebnis 2020	Vergleich Fortgeschr. Ansatz / Ergebnis 2020	Ermächtigungsü bertragungen nach 2021
01	Einzahlungen aus Zuwendungen für Investitionsmaßnahmen	0,00	0,00	0,00	393.000,00	393.000,00	0,00
06	= Einzahlungen aus Investitionstätigkeit	0,00	0,00	0,00	393.000,00	393.000,00	0,00
08	- Auszahlungen für Baumaßnahmen	3.895,24	0,00	0,00	0,00	0,00	0,00
09	- Ausz. f. d. Erwerb v. beweglichem Anlagevermögen	22.773,03	112.900,00	0,00	93.912,92	-18.987,08	100.000,00
13	= Auszahlungen aus Investitionstätigkeit	26.668,27	112.900,00	0,00	93.912,92	-18.987,08	100.000,00
14	= Saldo aus Investitionstätigkeit (Einzahlungen ./ Auszahlungen)	-26.668,27	-112.900,00	0,00	299.087,08	411.987,08	-100.000,00
Investition I030102021 WLAN-Ausbau, diverse Schulen							
Nr.	Bezeichnung	Ergebnis 2019	Fortgeschr. Ansatz 2020	davon Ermächtigungsü bertragungen aus 2019	Ergebnis 2020	Vergleich Fortgeschr. Ansatz / Ergebnis 2020	Ermächtigungsü bertragungen nach 2021
08	- Auszahlungen für Baumaßnahmen	0,00	0,00	0,00	25.984,61	25.984,61	0,00
09	- Ausz. f. d. Erwerb v. beweglichem Anlagevermögen	0,00	0,00	0,00	9.804,66	9.804,66	0,00
13	= Auszahlungen aus Investitionstätigkeit	0,00	0,00	0,00	35.789,27	35.789,27	0,00
14	= Saldo aus Investitionstätigkeit (Einzahlungen ./ Auszahlungen)	0,00	0,00	0,00	-35.789,27	-35.789,27	0,00
Investition I030102022 Glasfaseranbindung der Grundschulen							
Nr.	Bezeichnung	Ergebnis 2019	Fortgeschr. Ansatz 2020	davon Ermächtigungsü bertragungen aus 2019	Ergebnis 2020	Vergleich Fortgeschr. Ansatz / Ergebnis 2020	Ermächtigungsü bertragungen nach 2021
01	Einzahlungen aus Zuwendungen für Investitionsmaßnahmen	0,00	0,00	0,00	166.922,40	166.922,40	0,00
06	= Einzahlungen aus Investitionstätigkeit	0,00	0,00	0,00	166.922,40	166.922,40	0,00
08	- Auszahlungen für Baumaßnahmen	0,00	0,00	0,00	0,00	0,00	381.840,30
13	= Auszahlungen aus Investitionstätigkeit	0,00	0,00	0,00	0,00	0,00	381.840,30
14	= Saldo aus Investitionstätigkeit (Einzahlungen ./ Auszahlungen)	0,00	0,00	0,00	166.922,40	166.922,40	-381.840,30
Investition I030102030 Schulbudget Grundschulen							
Nr.	Bezeichnung	Ergebnis 2019	Fortgeschr. Ansatz 2020	davon Ermächtigungsü bertragungen aus 2019	Ergebnis 2020	Vergleich Fortgeschr. Ansatz / Ergebnis 2020	Ermächtigungsü bertragungen nach 2021
09	- Ausz. f. d. Erwerb v. beweglichem Anlagevermögen	17.524,23	20.000,00	0,00	16.435,88	-3.564,12	0,00
13	= Auszahlungen aus Investitionstätigkeit	17.524,23	20.000,00	0,00	16.435,88	-3.564,12	0,00
14	= Saldo aus Investitionstätigkeit (Einzahlungen ./ Auszahlungen)	-17.524,23	-20.000,00	0,00	-16.435,88	3.564,12	0,00
Investition I030102060 Bewegliches Vermögen OGS							
Nr.	Bezeichnung	Ergebnis 2019	Fortgeschr. Ansatz 2020	davon Ermächtigungsü bertragungen aus 2019	Ergebnis 2020	Vergleich Fortgeschr. Ansatz / Ergebnis 2020	Ermächtigungsü bertragungen nach 2021
09	- Ausz. f. d. Erwerb v. beweglichem Anlagevermögen	19.684,50	35.000,00	0,00	25.395,70	-9.604,30	0,00
13	= Auszahlungen aus Investitionstätigkeit	19.684,50	35.000,00	0,00	25.395,70	-9.604,30	0,00
14	= Saldo aus Investitionstätigkeit (Einzahlungen ./ Auszahlungen)	-19.684,50	-35.000,00	0,00	-25.395,70	9.604,30	0,00
Investition I030103000 Hauptschulen							



## Jahresabschluss 2020

### Investitionsmaßnahmen (in T€) Produktbereich 03 Schulträgeraufgaben

Kernhaushalt

Nr.	Bezeichnung	Ergebnis 2019	Fortgeschr. Ansatz 2020	davon Ermächtigungsü bertragungen aus 2019	Ergebnis 2020	Vergleich Fortgeschr. Ansatz / Ergebnis 2020	Ermächtigungsü bertragungen nach 2021
09	- Ausz. f. d. Erwerb v. beweglichem Anlagevermögen	0,00	27.000,00	20.000,00	0,00	-27.000,00	0,00
13	= Auszahlungen aus Investitionstätigkeit	0,00	27.000,00	20.000,00	0,00	-27.000,00	0,00
14	= Saldo aus Investitionstätigkeit (Einzahlungen ./ Auszahlungen)	0,00	-27.000,00	-20.000,00	0,00	27.000,00	0,00

#### Investition I030103010 Mobiliar Hauptschulen

Nr.	Bezeichnung	Ergebnis 2019	Fortgeschr. Ansatz 2020	davon Ermächtigungsü bertragungen aus 2019	Ergebnis 2020	Vergleich Fortgeschr. Ansatz / Ergebnis 2020	Ermächtigungsü bertragungen nach 2021
09	- Ausz. f. d. Erwerb v. beweglichem Anlagevermögen	0,00	2.000,00	0,00	2.787,00	787,00	0,00
13	= Auszahlungen aus Investitionstätigkeit	0,00	2.000,00	0,00	2.787,00	787,00	0,00
14	= Saldo aus Investitionstätigkeit (Einzahlungen ./ Auszahlungen)	0,00	-2.000,00	0,00	-2.787,00	-787,00	0,00

#### Investition I030103011 Haustechnik Hauptschulen

Nr.	Bezeichnung	Ergebnis 2019	Fortgeschr. Ansatz 2020	davon Ermächtigungsü bertragungen aus 2019	Ergebnis 2020	Vergleich Fortgeschr. Ansatz / Ergebnis 2020	Ermächtigungsü bertragungen nach 2021
09	- Ausz. f. d. Erwerb v. beweglichem Anlagevermögen	561,31	2.000,00	0,00	0,00	-2.000,00	0,00
13	= Auszahlungen aus Investitionstätigkeit	561,31	2.000,00	0,00	0,00	-2.000,00	0,00
14	= Saldo aus Investitionstätigkeit (Einzahlungen ./ Auszahlungen)	-561,31	-2.000,00	0,00	0,00	2.000,00	0,00

#### Investition I030103012 Sportgeräte Hauptschulen

Nr.	Bezeichnung	Ergebnis 2019	Fortgeschr. Ansatz 2020	davon Ermächtigungsü bertragungen aus 2019	Ergebnis 2020	Vergleich Fortgeschr. Ansatz / Ergebnis 2020	Ermächtigungsü bertragungen nach 2021
09	- Ausz. f. d. Erwerb v. beweglichem Anlagevermögen	0,00	6.000,00	0,00	2.004,20	-3.995,80	0,00
13	= Auszahlungen aus Investitionstätigkeit	0,00	6.000,00	0,00	2.004,20	-3.995,80	0,00
14	= Saldo aus Investitionstätigkeit (Einzahlungen ./ Auszahlungen)	0,00	-6.000,00	0,00	-2.004,20	3.995,80	0,00

#### Investition I030103013 Bewegliches Vermögen und Lehrmittel Hauptschulen

Nr.	Bezeichnung	Ergebnis 2019	Fortgeschr. Ansatz 2020	davon Ermächtigungsü bertragungen aus 2019	Ergebnis 2020	Vergleich Fortgeschr. Ansatz / Ergebnis 2020	Ermächtigungsü bertragungen nach 2021
09	- Ausz. f. d. Erwerb v. beweglichem Anlagevermögen	5.148,77	11.900,00	0,00	1.407,00	-10.493,00	0,00
13	= Auszahlungen aus Investitionstätigkeit	5.148,77	11.900,00	0,00	1.407,00	-10.493,00	0,00
14	= Saldo aus Investitionstätigkeit (Einzahlungen ./ Auszahlungen)	-5.148,77	-11.900,00	0,00	-1.407,00	10.493,00	0,00

#### Investition I030103014 Inklusion Hauptschulen

Nr.	Bezeichnung	Ergebnis 2019	Fortgeschr. Ansatz 2020	davon Ermächtigungsü bertragungen aus 2019	Ergebnis 2020	Vergleich Fortgeschr. Ansatz / Ergebnis 2020	Ermächtigungsü bertragungen nach 2021
09	- Ausz. f. d. Erwerb v. beweglichem Anlagevermögen	0,00	6.800,00	0,00	0,00	-6.800,00	0,00
13	= Auszahlungen aus Investitionstätigkeit	0,00	6.800,00	0,00	0,00	-6.800,00	0,00
14	= Saldo aus Investitionstätigkeit (Einzahlungen ./ Auszahlungen)	0,00	-6.800,00	0,00	0,00	6.800,00	0,00

#### Investition I030103020 Medienentwicklungsplanung Hauptschulen

Nr.	Bezeichnung	Ergebnis 2019	Fortgeschr. Ansatz 2020	davon Ermächtigungsü bertragungen aus 2019	Ergebnis 2020	Vergleich Fortgeschr. Ansatz / Ergebnis 2020	Ermächtigungsü bertragungen nach 2021
01	Einzahlungen aus Zuwendungen für Investitionsmaßnahmen	0,00	0,00	0,00	43.000,00	43.000,00	0,00
06	= Einzahlungen aus Investitionstätigkeit	0,00	0,00	0,00	43.000,00	43.000,00	0,00

## Jahresabschluss 2020

Investitionsmaßnahmen (in T€) Produktbereich 03 Schulträgeraufgaben							
Kernhaushalt							
Nr.	Bezeichnung	Ergebnis 2019	Fortgeschr. Ansatz 2020	davon Ermächtigungsü bertragungen aus 2019	Ergebnis 2020	Vergleich Fortgeschr. Ansatz / Ergebnis 2020	Ermächtigungsü bertragungen nach 2021
09	- Ausz. f. d. Erwerb v. beweglichem Anlagevermögen	2.628,88	17.700,00	0,00	23.716,73	6.016,73	6.000,00
13	= Auszahlungen aus Investitionstätigkeit	2.628,88	17.700,00	0,00	23.716,73	6.016,73	6.000,00
14	= Saldo aus Investitionstätigkeit (Einzahlungen ./ Auszahlungen)	-2.628,88	-17.700,00	0,00	19.283,27	36.983,27	-6.000,00
Investition I030103021 WLAN-Ausbau, diverse Schulen							
Nr.	Bezeichnung	Ergebnis 2019	Fortgeschr. Ansatz 2020	davon Ermächtigungsü bertragungen aus 2019	Ergebnis 2020	Vergleich Fortgeschr. Ansatz / Ergebnis 2020	Ermächtigungsü bertragungen nach 2021
09	- Ausz. f. d. Erwerb v. beweglichem Anlagevermögen	0,00	15.000,00	0,00	0,00	-15.000,00	0,00
13	= Auszahlungen aus Investitionstätigkeit	0,00	15.000,00	0,00	0,00	-15.000,00	0,00
14	= Saldo aus Investitionstätigkeit (Einzahlungen ./ Auszahlungen)	0,00	-15.000,00	0,00	0,00	15.000,00	0,00
Investition I030103030 Schulbudget Hauptschulen							
Nr.	Bezeichnung	Ergebnis 2019	Fortgeschr. Ansatz 2020	davon Ermächtigungsü bertragungen aus 2019	Ergebnis 2020	Vergleich Fortgeschr. Ansatz / Ergebnis 2020	Ermächtigungsü bertragungen nach 2021
09	- Ausz. f. d. Erwerb v. beweglichem Anlagevermögen	6.846,12	8.000,00	0,00	17.250,77	9.250,77	0,00
13	= Auszahlungen aus Investitionstätigkeit	6.846,12	8.000,00	0,00	17.250,77	9.250,77	0,00
14	= Saldo aus Investitionstätigkeit (Einzahlungen ./ Auszahlungen)	-6.846,12	-8.000,00	0,00	-17.250,77	-9.250,77	0,00
Investition I030104000 Realschulen							
Nr.	Bezeichnung	Ergebnis 2019	Fortgeschr. Ansatz 2020	davon Ermächtigungsü bertragungen aus 2019	Ergebnis 2020	Vergleich Fortgeschr. Ansatz / Ergebnis 2020	Ermächtigungsü bertragungen nach 2021
09	- Ausz. f. d. Erwerb v. beweglichem Anlagevermögen	5.089,10	55.000,00	35.000,00	1.544,89	-53.455,11	10.000,00
13	= Auszahlungen aus Investitionstätigkeit	5.089,10	55.000,00	35.000,00	1.544,89	-53.455,11	10.000,00
14	= Saldo aus Investitionstätigkeit (Einzahlungen ./ Auszahlungen)	-5.089,10	-55.000,00	-35.000,00	-1.544,89	53.455,11	-10.000,00
Investition I030104010 Mobiliar Realschulen							
Nr.	Bezeichnung	Ergebnis 2019	Fortgeschr. Ansatz 2020	davon Ermächtigungsü bertragungen aus 2019	Ergebnis 2020	Vergleich Fortgeschr. Ansatz / Ergebnis 2020	Ermächtigungsü bertragungen nach 2021
09	- Ausz. f. d. Erwerb v. beweglichem Anlagevermögen	0,00	3.550,00	0,00	945,10	-2.604,90	0,00
13	= Auszahlungen aus Investitionstätigkeit	0,00	3.550,00	0,00	945,10	-2.604,90	0,00
14	= Saldo aus Investitionstätigkeit (Einzahlungen ./ Auszahlungen)	0,00	-3.550,00	0,00	-945,10	2.604,90	0,00
Investition I030104011 Haustechnik Realschulen							
Nr.	Bezeichnung	Ergebnis 2019	Fortgeschr. Ansatz 2020	davon Ermächtigungsü bertragungen aus 2019	Ergebnis 2020	Vergleich Fortgeschr. Ansatz / Ergebnis 2020	Ermächtigungsü bertragungen nach 2021
09	- Ausz. f. d. Erwerb v. beweglichem Anlagevermögen	1.096,69	2.000,00	0,00	0,00	-2.000,00	0,00
13	= Auszahlungen aus Investitionstätigkeit	1.096,69	2.000,00	0,00	0,00	-2.000,00	0,00
14	= Saldo aus Investitionstätigkeit (Einzahlungen ./ Auszahlungen)	-1.096,69	-2.000,00	0,00	0,00	2.000,00	0,00
Investition I030104012 Sportgeräte Realschulen							
Nr.	Bezeichnung	Ergebnis 2019	Fortgeschr. Ansatz 2020	davon Ermächtigungsü bertragungen aus 2019	Ergebnis 2020	Vergleich Fortgeschr. Ansatz / Ergebnis 2020	Ermächtigungsü bertragungen nach 2021
09	- Ausz. f. d. Erwerb v. beweglichem Anlagevermögen	6.787,78	7.300,00	0,00	4.346,59	-2.953,41	0,00
13	= Auszahlungen aus Investitionstätigkeit	6.787,78	7.300,00	0,00	4.346,59	-2.953,41	0,00

## Jahresabschluss 2020

### Investitionsmaßnahmen (in T€) Produktbereich 03 Schulträgeraufgaben

#### Kernhaushalt

Nr.	Bezeichnung	Ergebnis 2019	Fortgeschr. Ansatz 2020	davon Ermächtigungsü bertragungen aus 2019	Ergebnis 2020	Vergleich Fortgeschr. Ansatz / Ergebnis 2020	Ermächtigungsü bertragungen nach 2021
14	= Saldo aus Investitionstätigkeit (Einzahlungen ./ Auszahlungen)	-6.787,78	-7.300,00	0,00	-4.346,59	2.953,41	0,00

#### Investition I030104013 Bewegliches Vermögen und Lehrmittel Realschulen

Nr.	Bezeichnung	Ergebnis 2019	Fortgeschr. Ansatz 2020	davon Ermächtigungsü bertragungen aus 2019	Ergebnis 2020	Vergleich Fortgeschr. Ansatz / Ergebnis 2020	Ermächtigungsü bertragungen nach 2021
09	- Ausz. f. d. Erwerb v. beweglichem Anlagevermögen	16.326,76	19.900,00	0,00	1.744,23	-18.155,77	0,00
13	= Auszahlungen aus Investitionstätigkeit	16.326,76	19.900,00	0,00	1.744,23	-18.155,77	0,00
14	= Saldo aus Investitionstätigkeit (Einzahlungen ./ Auszahlungen)	-16.326,76	-19.900,00	0,00	-1.744,23	18.155,77	0,00

#### Investition I030104014 Inklusion Realschulen

Nr.	Bezeichnung	Ergebnis 2019	Fortgeschr. Ansatz 2020	davon Ermächtigungsü bertragungen aus 2019	Ergebnis 2020	Vergleich Fortgeschr. Ansatz / Ergebnis 2020	Ermächtigungsü bertragungen nach 2021
09	- Ausz. f. d. Erwerb v. beweglichem Anlagevermögen	1.363,95	6.800,00	0,00	0,00	-6.800,00	0,00
13	= Auszahlungen aus Investitionstätigkeit	1.363,95	6.800,00	0,00	0,00	-6.800,00	0,00
14	= Saldo aus Investitionstätigkeit (Einzahlungen ./ Auszahlungen)	-1.363,95	-6.800,00	0,00	0,00	6.800,00	0,00

#### Investition I030104020 Medienentwicklungsplanung Realschulen

Nr.	Bezeichnung	Ergebnis 2019	Fortgeschr. Ansatz 2020	davon Ermächtigungsü bertragungen aus 2019	Ergebnis 2020	Vergleich Fortgeschr. Ansatz / Ergebnis 2020	Ermächtigungsü bertragungen nach 2021
01	Einzahlungen aus Zuwendungen für Investitionsmaßnahmen	0,00	0,00	0,00	124.000,00	124.000,00	0,00
06	= Einzahlungen aus Investitionstätigkeit	0,00	0,00	0,00	124.000,00	124.000,00	0,00
08	- Auszahlungen für Baumaßnahmen	0,00	0,00	0,00	11.625,98	11.625,98	0,00
09	- Ausz. f. d. Erwerb v. beweglichem Anlagevermögen	13.211,73	40.000,00	0,00	94.548,01	54.548,01	22.000,00
13	= Auszahlungen aus Investitionstätigkeit	13.211,73	40.000,00	0,00	106.173,99	66.173,99	22.000,00
14	= Saldo aus Investitionstätigkeit (Einzahlungen ./ Auszahlungen)	-13.211,73	-40.000,00	0,00	17.826,01	57.826,01	-22.000,00

#### Investition I030104021 WLAN-Ausbau, diverse Schulen

Nr.	Bezeichnung	Ergebnis 2019	Fortgeschr. Ansatz 2020	davon Ermächtigungsü bertragungen aus 2019	Ergebnis 2020	Vergleich Fortgeschr. Ansatz / Ergebnis 2020	Ermächtigungsü bertragungen nach 2021
08	- Auszahlungen für Baumaßnahmen	0,00	0,00	0,00	4.274,69	-4.274,69	0,00
09	- Ausz. f. d. Erwerb v. beweglichem Anlagevermögen	0,00	35.000,00	0,00	749,49	-34.250,51	0,00
13	= Auszahlungen aus Investitionstätigkeit	0,00	35.000,00	0,00	5.024,18	-29.975,82	0,00
14	= Saldo aus Investitionstätigkeit (Einzahlungen ./ Auszahlungen)	0,00	-35.000,00	0,00	-5.024,18	29.975,82	0,00

#### Investition I030104030 Schulbudget Realschulen

Nr.	Bezeichnung	Ergebnis 2019	Fortgeschr. Ansatz 2020	davon Ermächtigungsü bertragungen aus 2019	Ergebnis 2020	Vergleich Fortgeschr. Ansatz / Ergebnis 2020	Ermächtigungsü bertragungen nach 2021
09	- Ausz. f. d. Erwerb v. beweglichem Anlagevermögen	5.960,24	14.000,00	0,00	6.794,19	-7.205,81	0,00
13	= Auszahlungen aus Investitionstätigkeit	5.960,24	14.000,00	0,00	6.794,19	-7.205,81	0,00
14	= Saldo aus Investitionstätigkeit (Einzahlungen ./ Auszahlungen)	-5.960,24	-14.000,00	0,00	-6.794,19	7.205,81	0,00

#### Investition I030105000 Weiterbildungskolleg

## Jahresabschluss 2020

### Investitionsmaßnahmen (in T€) Produktbereich 03 Schulträgeraufgaben

#### Kernhaushalt

Nr.	Bezeichnung	Ergebnis 2019	Fortgeschr. Ansatz 2020	davon Ermächtigungsü bertragungen aus 2019	Ergebnis 2020	Vergleich Fortgeschr. Ansatz / Ergebnis 2020	Ermächtigungsü bertragungen nach 2021
09	- Ausz. f. d. Erwerb v. beweglichem Anlagevermögen	-749,14	7.000,00	3.000,00	178,68	-6.821,32	0,00
13	= Auszahlungen aus Investitionstätigkeit	749,14	7.000,00	3.000,00	178,68	-6.821,32	0,00
14	= Saldo aus Investitionstätigkeit (Einzahlungen ./ Auszahlungen)	-749,14	-7.000,00	-3.000,00	-178,68	6.821,32	0,00

#### Investition I030105010 Mobiliar Weiterbildungskolleg

Nr.	Bezeichnung	Ergebnis 2019	Fortgeschr. Ansatz 2020	davon Ermächtigungsü bertragungen aus 2019	Ergebnis 2020	Vergleich Fortgeschr. Ansatz / Ergebnis 2020	Ermächtigungsü bertragungen nach 2021
09	- Ausz. f. d. Erwerb v. beweglichem Anlagevermögen	2.281,09	750,00	0,00	0,00	-750,00	0,00
13	= Auszahlungen aus Investitionstätigkeit	2.281,09	750,00	0,00	0,00	-750,00	0,00
14	= Saldo aus Investitionstätigkeit (Einzahlungen ./ Auszahlungen)	-2.281,09	-750,00	0,00	0,00	750,00	0,00

#### Investition I030105011 Haustechnik Weiterbildungskolleg

Nr.	Bezeichnung	Ergebnis 2019	Fortgeschr. Ansatz 2020	davon Ermächtigungsü bertragungen aus 2019	Ergebnis 2020	Vergleich Fortgeschr. Ansatz / Ergebnis 2020	Ermächtigungsü bertragungen nach 2021
09	- Ausz. f. d. Erwerb v. beweglichem Anlagevermögen	0,00	1.000,00	0,00	135,95	-864,05	0,00
13	= Auszahlungen aus Investitionstätigkeit	0,00	1.000,00	0,00	135,95	-864,05	0,00
14	= Saldo aus Investitionstätigkeit (Einzahlungen ./ Auszahlungen)	0,00	-1.000,00	0,00	-135,95	864,05	0,00

#### Investition I030105013 Bewegliches Vermögen und Lehrmittel WBK

Nr.	Bezeichnung	Ergebnis 2019	Fortgeschr. Ansatz 2020	davon Ermächtigungsü bertragungen aus 2019	Ergebnis 2020	Vergleich Fortgeschr. Ansatz / Ergebnis 2020	Ermächtigungsü bertragungen nach 2021
09	- Ausz. f. d. Erwerb v. beweglichem Anlagevermögen	375,52	3.500,00	0,00	3.108,76	-391,24	0,00
13	= Auszahlungen aus Investitionstätigkeit	375,52	3.500,00	0,00	3.108,76	-391,24	0,00
14	= Saldo aus Investitionstätigkeit (Einzahlungen ./ Auszahlungen)	-375,52	-3.500,00	0,00	-3.108,76	391,24	0,00

#### Investition I030105020 Medienentwicklungsplanung Weiterbildungskolleg

Nr.	Bezeichnung	Ergebnis 2019	Fortgeschr. Ansatz 2020	davon Ermächtigungsü bertragungen aus 2019	Ergebnis 2020	Vergleich Fortgeschr. Ansatz / Ergebnis 2020	Ermächtigungsü bertragungen nach 2021
01	Einzahlungen aus Zuwendungen für Investitionsmaßnahmen	0,00	0,00	0,00	44.000,00	44.000,00	0,00
06	= Einzahlungen aus Investitionstätigkeit	0,00	0,00	0,00	44.000,00	44.000,00	0,00
09	- Ausz. f. d. Erwerb v. beweglichem Anlagevermögen	7.098,50	12.500,00	0,00	14.236,71	1.736,71	6.000,00
13	= Auszahlungen aus Investitionstätigkeit	7.098,50	12.500,00	0,00	14.236,71	1.736,71	6.000,00
14	= Saldo aus Investitionstätigkeit (Einzahlungen ./ Auszahlungen)	-7.098,50	-12.500,00	0,00	29.763,29	42.263,29	-6.000,00

#### Investition I030105021 WLAN-Ausbau, diverse Schulen

Nr.	Bezeichnung	Ergebnis 2019	Fortgeschr. Ansatz 2020	davon Ermächtigungsü bertragungen aus 2019	Ergebnis 2020	Vergleich Fortgeschr. Ansatz / Ergebnis 2020	Ermächtigungsü bertragungen nach 2021
09	- Ausz. f. d. Erwerb v. beweglichem Anlagevermögen	26.658,55	20.000,00	20.000,00	14.891,24	-5.108,76	10.000,00
13	= Auszahlungen aus Investitionstätigkeit	26.658,55	20.000,00	20.000,00	14.891,24	-5.108,76	10.000,00
14	= Saldo aus Investitionstätigkeit (Einzahlungen ./ Auszahlungen)	-26.658,55	-20.000,00	-20.000,00	-14.891,24	5.108,76	-10.000,00

#### Investition I030105030 Schulbudget Weiterbildungskolleg

## Jahresabschluss 2020

### Investitionsmaßnahmen (in T€) Produktbereich 03 Schulträgeraufgaben

Kernhaushalt

Nr.	Bezeichnung	Ergebnis 2019	Fortgeschr. Ansatz 2020	davon Ermächtigungsü bertragungen aus 2019	Ergebnis 2020	Vergleich Fortgeschr. Ansatz / Ergebnis 2020	Ermächtigungsü bertragungen nach 2021
09	- Ausz. f. d. Erwerb v. beweglichem Anlagevermögen	403,83	5.000,00	0,00	11.646,92	6.646,92	0,00
13	= Auszahlungen aus Investitionstätigkeit	403,83	5.000,00	0,00	11.646,92	6.646,92	0,00
14	= Saldo aus Investitionstätigkeit (Einzahlungen ./ Auszahlungen)	-403,83	-5.000,00	0,00	-11.646,92	-6.646,92	0,00

#### Investition I030106000 Gymnasien

Nr.	Bezeichnung	Ergebnis 2019	Fortgeschr. Ansatz 2020	davon Ermächtigungsü bertragungen aus 2019	Ergebnis 2020	Vergleich Fortgeschr. Ansatz / Ergebnis 2020	Ermächtigungsü bertragungen nach 2021
08	- Auszahlungen für Baumaßnahmen	0,00	0,00	0,00	278,40	278,40	0,00
09	- Ausz. f. d. Erwerb v. beweglichem Anlagevermögen	2.196,66	60.000,00	40.000,00	4.053,13	-55.946,87	0,00
13	= Auszahlungen aus Investitionstätigkeit	2.196,66	60.000,00	40.000,00	4.331,53	-55.668,47	0,00
14	= Saldo aus Investitionstätigkeit (Einzahlungen ./ Auszahlungen)	-2.196,66	-60.000,00	-40.000,00	-4.331,53	55.668,47	0,00

#### Investition I030106010 Mobiliar Gymnasien

Nr.	Bezeichnung	Ergebnis 2019	Fortgeschr. Ansatz 2020	davon Ermächtigungsü bertragungen aus 2019	Ergebnis 2020	Vergleich Fortgeschr. Ansatz / Ergebnis 2020	Ermächtigungsü bertragungen nach 2021
09	- Ausz. f. d. Erwerb v. beweglichem Anlagevermögen	6.050,01	6.350,00	0,00	7.827,14	1.477,14	0,00
13	= Auszahlungen aus Investitionstätigkeit	6.050,01	6.350,00	0,00	7.827,14	1.477,14	0,00
14	= Saldo aus Investitionstätigkeit (Einzahlungen ./ Auszahlungen)	-6.050,01	-6.350,00	0,00	-7.827,14	-1.477,14	0,00

#### Investition I030106011 Haustechnik Gymnasien

Nr.	Bezeichnung	Ergebnis 2019	Fortgeschr. Ansatz 2020	davon Ermächtigungsü bertragungen aus 2019	Ergebnis 2020	Vergleich Fortgeschr. Ansatz / Ergebnis 2020	Ermächtigungsü bertragungen nach 2021
09	- Ausz. f. d. Erwerb v. beweglichem Anlagevermögen	1.227,11	2.500,00	0,00	315,52	-2.184,48	0,00
13	= Auszahlungen aus Investitionstätigkeit	1.227,11	2.500,00	0,00	315,52	-2.184,48	0,00
14	= Saldo aus Investitionstätigkeit (Einzahlungen ./ Auszahlungen)	-1.227,11	-2.500,00	0,00	-315,52	2.184,48	0,00

#### Investition I030106012 Sportgeräte Gymnasien

Nr.	Bezeichnung	Ergebnis 2019	Fortgeschr. Ansatz 2020	davon Ermächtigungsü bertragungen aus 2019	Ergebnis 2020	Vergleich Fortgeschr. Ansatz / Ergebnis 2020	Ermächtigungsü bertragungen nach 2021
09	- Ausz. f. d. Erwerb v. beweglichem Anlagevermögen	8.988,72	85.000,00	0,00	3.709,13	-81.290,87	0,00
13	= Auszahlungen aus Investitionstätigkeit	8.988,72	85.000,00	0,00	3.709,13	-81.290,87	0,00
14	= Saldo aus Investitionstätigkeit (Einzahlungen ./ Auszahlungen)	-8.988,72	-85.000,00	0,00	-3.709,13	81.290,87	0,00

#### Investition I030106013 Bewegliches Vermögen und Leihmittel Gymnasien

Nr.	Bezeichnung	Ergebnis 2019	Fortgeschr. Ansatz 2020	davon Ermächtigungsü bertragungen aus 2019	Ergebnis 2020	Vergleich Fortgeschr. Ansatz / Ergebnis 2020	Ermächtigungsü bertragungen nach 2021
09	- Ausz. f. d. Erwerb v. beweglichem Anlagevermögen	22.689,14	30.000,00	0,00	17.049,03	-12.950,97	0,00
13	= Auszahlungen aus Investitionstätigkeit	22.689,14	30.000,00	0,00	17.049,03	-12.950,97	0,00
14	= Saldo aus Investitionstätigkeit (Einzahlungen ./ Auszahlungen)	-22.689,14	-30.000,00	0,00	-17.049,03	12.950,97	0,00

#### Investition I030106014 Inklusion Gymnasien

Nr.	Bezeichnung	Ergebnis 2019	Fortgeschr. Ansatz 2020	davon Ermächtigungsü bertragungen aus 2019	Ergebnis 2020	Vergleich Fortgeschr. Ansatz / Ergebnis 2020	Ermächtigungsü bertragungen nach 2021
09	- Ausz. f. d. Erwerb v. beweglichem Anlagevermögen	3.532,34	4.000,00	0,00	0,00	-4.000,00	0,00

## Jahresabschluss 2020

### Investitionsmaßnahmen (in T€) Produktbereich 03 Schulträgeraufgaben

Kernhaushalt

Nr.	Bezeichnung	Ergebnis 2019	Fortgeschr. Ansatz 2020	davon Ermächtigungsü bertragungen aus 2019	Ergebnis 2020	Vergleich Fortgeschr. Ansatz / Ergebnis 2020	Ermächtigungsü bertragungen nach 2021
13	= Auszahlungen aus Investitionstätigkeit	3.532,34	4.000,00	0,00	0,00	-4.000,00	0,00
14	= Saldo aus Investitionstätigkeit (Einzahlungen ./ Auszahlungen)	-3.532,34	-4.000,00	0,00	0,00	-4.000,00	0,00

#### Investition I030106020 Medienentwicklungsplanung Gymnasien

Nr.	Bezeichnung	Ergebnis 2019	Fortgeschr. Ansatz 2020	davon Ermächtigungsü bertragungen aus 2019	Ergebnis 2020	Vergleich Fortgeschr. Ansatz / Ergebnis 2020	Ermächtigungsü bertragungen nach 2021
01	Einzahlungen aus Zuwendungen für Investitionsmaßnahmen	0,00	0,00	0,00	244.000,00	244.000,00	0,00
06	= Einzahlungen aus Investitionstätigkeit	0,00	0,00	0,00	244.000,00	244.000,00	0,00
08	- Auszahlungen für Baumaßnahmen	0,00	0,00	0,00	11.625,99	11.625,99	0,00
09	- Ausz. f. d. Erwerb v. beweglichem Anlagevermögen	29.629,30	68.400,00	0,00	90.306,11	21.906,11	50.000,00
13	= Auszahlungen aus Investitionstätigkeit	29.629,30	68.400,00	0,00	101.932,10	33.532,10	50.000,00
14	= Saldo aus Investitionstätigkeit (Einzahlungen ./ Auszahlungen)	-29.629,30	-68.400,00	0,00	142.067,90	210.467,90	-50.000,00

#### Investition I030106021 WLAN-Ausbau, diverse Schulen

Nr.	Bezeichnung	Ergebnis 2019	Fortgeschr. Ansatz 2020	davon Ermächtigungsü bertragungen aus 2019	Ergebnis 2020	Vergleich Fortgeschr. Ansatz / Ergebnis 2020	Ermächtigungsü bertragungen nach 2021
08	- Auszahlungen für Baumaßnahmen	0,00	0,00	0,00	9.828,37	9.828,37	18.721,91
09	- Ausz. f. d. Erwerb v. beweglichem Anlagevermögen	0,00	120.000,00	0,00	14.098,06	-105.901,94	1.278,09
13	= Auszahlungen aus Investitionstätigkeit	0,00	120.000,00	0,00	23.926,43	-96.073,57	20.000,00
14	= Saldo aus Investitionstätigkeit (Einzahlungen ./ Auszahlungen)	0,00	-120.000,00	0,00	-23.926,43	96.073,57	-20.000,00

#### Investition I030106030 Schulbudget Gymnasien

Nr.	Bezeichnung	Ergebnis 2019	Fortgeschr. Ansatz 2020	davon Ermächtigungsü bertragungen aus 2019	Ergebnis 2020	Vergleich Fortgeschr. Ansatz / Ergebnis 2020	Ermächtigungsü bertragungen nach 2021
09	- Ausz. f. d. Erwerb v. beweglichem Anlagevermögen	11.205,94	21.500,00	0,00	12.747,95	-8.752,05	0,00
13	= Auszahlungen aus Investitionstätigkeit	11.205,94	21.500,00	0,00	12.747,95	-8.752,05	0,00
14	= Saldo aus Investitionstätigkeit (Einzahlungen ./ Auszahlungen)	-11.205,94	-21.500,00	0,00	-12.747,95	8.752,05	0,00

#### Investition I030107010 Mobiliar Förderschulen

Nr.	Bezeichnung	Ergebnis 2019	Fortgeschr. Ansatz 2020	davon Ermächtigungsü bertragungen aus 2019	Ergebnis 2020	Vergleich Fortgeschr. Ansatz / Ergebnis 2020	Ermächtigungsü bertragungen nach 2021
08	- Auszahlungen für Baumaßnahmen	0,00	0,00	0,00	0,00	0,00	41.774,63
09	- Ausz. f. d. Erwerb v. beweglichem Anlagevermögen	1.458,92	500,00	0,00	549,38	49,38	0,00
13	= Auszahlungen aus Investitionstätigkeit	1.458,92	500,00	0,00	549,38	49,38	41.774,63
14	= Saldo aus Investitionstätigkeit (Einzahlungen ./ Auszahlungen)	-1.458,92	-500,00	0,00	-549,38	-49,38	-41.774,63

#### Investition I030107011 Haustechnik Förderschulen

Nr.	Bezeichnung	Ergebnis 2019	Fortgeschr. Ansatz 2020	davon Ermächtigungsü bertragungen aus 2019	Ergebnis 2020	Vergleich Fortgeschr. Ansatz / Ergebnis 2020	Ermächtigungsü bertragungen nach 2021
09	- Ausz. f. d. Erwerb v. beweglichem Anlagevermögen	51,84	3.000,00	0,00	0,00	-3.000,00	0,00
13	= Auszahlungen aus Investitionstätigkeit	51,84	3.000,00	0,00	0,00	-3.000,00	0,00
14	= Saldo aus Investitionstätigkeit (Einzahlungen ./ Auszahlungen)	-51,84	-3.000,00	0,00	0,00	3.000,00	0,00

#### Investition I030107012 Sportgeräte Förderschulen

## Jahresabschluss 2020

### Investitionsmaßnahmen (in T€) Produktbereich 03 Schulträgeraufgaben

Kernhaushalt

Nr.	Bezeichnung	Ergebnis 2019	Fortgeschr. Ansatz 2020	davon Ermächtigungsü bertragungen aus 2019	Ergebnis 2020	Vergleich Fortgeschr. Ansatz / Ergebnis 2020	Ermächtigungsü bertragungen nach 2021
01	Einzahlungen aus Zuwendungen für Investitionsmaßnahmen	1.308,03	0,00	0,00	144.916,15	144.916,15	0,00
06	= <b>Einzahlungen aus Investitionstätigkeit</b>	<b>1.308,03</b>	<b>0,00</b>	<b>0,00</b>	<b>144.916,15</b>	<b>144.916,15</b>	<b>0,00</b>
08	- Auszahlungen für Baumaßnahmen	63.131,10	36.500,00	36.500,00	82.577,58	46.077,58	0,00
09	- Ausz. f. d. Erwerb v. beweglichem Anlagevermögen	0,00	2.000,00	0,00	0,00	-2.000,00	0,00
13	= <b>Auszahlungen aus Investitionstätigkeit</b>	<b>63.131,10</b>	<b>38.500,00</b>	<b>36.500,00</b>	<b>82.577,58</b>	<b>44.077,58</b>	<b>0,00</b>
14	= <b>Saldo aus Investitionstätigkeit (Einzahlungen ./ Auszahlungen)</b>	<b>-61.823,07</b>	<b>-38.500,00</b>	<b>-36.500,00</b>	<b>62.338,57</b>	<b>100.838,57</b>	<b>0,00</b>

#### Investition I030107013 Bewegliches Vermögen und Lehrmittel Förderschulen

Nr.	Bezeichnung	Ergebnis 2019	Fortgeschr. Ansatz 2020	davon Ermächtigungsü bertragungen aus 2019	Ergebnis 2020	Vergleich Fortgeschr. Ansatz / Ergebnis 2020	Ermächtigungsü bertragungen nach 2021
09	- Ausz. f. d. Erwerb v. beweglichem Anlagevermögen	7.787,20	3.600,00	0,00	467,85	-3.132,15	0,00
13	= <b>Auszahlungen aus Investitionstätigkeit</b>	<b>7.787,20</b>	<b>3.600,00</b>	<b>0,00</b>	<b>467,85</b>	<b>-3.132,15</b>	<b>0,00</b>
14	= <b>Saldo aus Investitionstätigkeit (Einzahlungen ./ Auszahlungen)</b>	<b>-7.787,20</b>	<b>-3.600,00</b>	<b>0,00</b>	<b>-467,85</b>	<b>3.132,15</b>	<b>0,00</b>

#### Investition I030107020 Medienentwicklungsplanung Förderschulen

Nr.	Bezeichnung	Ergebnis 2019	Fortgeschr. Ansatz 2020	davon Ermächtigungsü bertragungen aus 2019	Ergebnis 2020	Vergleich Fortgeschr. Ansatz / Ergebnis 2020	Ermächtigungsü bertragungen nach 2021
01	Einzahlungen aus Zuwendungen für Investitionsmaßnahmen	0,00	0,00	0,00	42.586,42	42.586,42	0,00
06	= <b>Einzahlungen aus Investitionstätigkeit</b>	<b>0,00</b>	<b>0,00</b>	<b>0,00</b>	<b>42.586,42</b>	<b>42.586,42</b>	<b>0,00</b>
09	- Ausz. f. d. Erwerb v. beweglichem Anlagevermögen	1.430,76	12.200,00	0,00	8.600,53	-3.599,47	16.000,00
13	= <b>Auszahlungen aus Investitionstätigkeit</b>	<b>1.430,76</b>	<b>12.200,00</b>	<b>0,00</b>	<b>8.600,53</b>	<b>-3.599,47</b>	<b>16.000,00</b>
14	= <b>Saldo aus Investitionstätigkeit (Einzahlungen ./ Auszahlungen)</b>	<b>-1.430,76</b>	<b>-12.200,00</b>	<b>0,00</b>	<b>33.985,89</b>	<b>46.185,89</b>	<b>-16.000,00</b>

#### Investition I030107021 WLAN-Ausbau, diverse Schulen

Nr.	Bezeichnung	Ergebnis 2019	Fortgeschr. Ansatz 2020	davon Ermächtigungsü bertragungen aus 2019	Ergebnis 2020	Vergleich Fortgeschr. Ansatz / Ergebnis 2020	Ermächtigungsü bertragungen nach 2021
09	- Ausz. f. d. Erwerb v. beweglichem Anlagevermögen	0,00	35.000,00	0,00	2.010,28	-32.989,72	0,00
13	= <b>Auszahlungen aus Investitionstätigkeit</b>	<b>0,00</b>	<b>35.000,00</b>	<b>0,00</b>	<b>2.010,28</b>	<b>-32.989,72</b>	<b>0,00</b>
14	= <b>Saldo aus Investitionstätigkeit (Einzahlungen ./ Auszahlungen)</b>	<b>0,00</b>	<b>-35.000,00</b>	<b>0,00</b>	<b>-2.010,28</b>	<b>32.989,72</b>	<b>0,00</b>

#### Investition I030107022 Glasfaseranbindung der Förderschule

Nr.	Bezeichnung	Ergebnis 2019	Fortgeschr. Ansatz 2020	davon Ermächtigungsü bertragungen aus 2019	Ergebnis 2020	Vergleich Fortgeschr. Ansatz / Ergebnis 2020	Ermächtigungsü bertragungen nach 2021
01	Einzahlungen aus Zuwendungen für Investitionsmaßnahmen	0,00	0,00	0,00	56.635,30	56.635,30	0,00
06	= <b>Einzahlungen aus Investitionstätigkeit</b>	<b>0,00</b>	<b>0,00</b>	<b>0,00</b>	<b>56.635,30</b>	<b>56.635,30</b>	<b>0,00</b>
08	- Auszahlungen für Baumaßnahmen	0,00	0,00	0,00	0,00	0,00	138.314,94
13	= <b>Auszahlungen aus Investitionstätigkeit</b>	<b>0,00</b>	<b>0,00</b>	<b>0,00</b>	<b>0,00</b>	<b>0,00</b>	<b>138.314,94</b>
14	= <b>Saldo aus Investitionstätigkeit (Einzahlungen ./ Auszahlungen)</b>	<b>0,00</b>	<b>0,00</b>	<b>0,00</b>	<b>56.635,30</b>	<b>56.635,30</b>	<b>-138.314,94</b>

#### Investition I030107030 Schulbudget Förderschulen

Nr.	Bezeichnung	Ergebnis 2019	Fortgeschr. Ansatz 2020	davon Ermächtigungsü bertragungen aus 2019	Ergebnis 2020	Vergleich Fortgeschr. Ansatz / Ergebnis 2020	Ermächtigungsü bertragungen nach 2021
09	- Ausz. f. d. Erwerb v. beweglichem Anlagevermögen	2.122,04	4.000,00	0,00	3.053,04	-946,96	0,00

## Jahresabschluss 2020

Investitionsmaßnahmen (in T€) Produktbereich 03 Schulträgeraufgaben							
Kernhaushalt							
Nr.	Bezeichnung	Ergebnis 2019	Fortgeschr. Ansatz 2020	davon Ermächtigungsü bertragungen aus 2019	Ergebnis 2020	Vergleich Fortgeschr. Ansatz / Ergebnis 2020	Ermächtigungsü bertragungen nach 2021
13	= Auszahlungen aus Investitionstätigkeit	2.122,04	4.000,00	0,00	3.053,04	-946,96	0,00
14	= Saldo aus Investitionstätigkeit (Einzahlungen ./ Auszahlungen)	-2.122,04	-4.000,00	0,00	-3.053,04	946,96	0,00
<b>Investition I030108000 Gesamtschulen</b>							
Nr.	Bezeichnung	Ergebnis 2019	Fortgeschr. Ansatz 2020	davon Ermächtigungsü bertragungen aus 2019	Ergebnis 2020	Vergleich Fortgeschr. Ansatz / Ergebnis 2020	Ermächtigungsü bertragungen nach 2021
09	- Ausz. f. d. Erwerb v. beweglichem Anlagevermögen	10.704,58	49.000,00	29.000,00	4.293,31	-44.706,69	15.000,00
13	= Auszahlungen aus Investitionstätigkeit	10.704,58	49.000,00	29.000,00	4.293,31	-44.706,69	15.000,00
14	= Saldo aus Investitionstätigkeit (Einzahlungen ./ Auszahlungen)	-10.704,58	-49.000,00	-29.000,00	-4.293,31	44.706,69	-15.000,00
<b>Investition I030108010 Mobiliar Gesamtschulen</b>							
Nr.	Bezeichnung	Ergebnis 2019	Fortgeschr. Ansatz 2020	davon Ermächtigungsü bertragungen aus 2019	Ergebnis 2020	Vergleich Fortgeschr. Ansatz / Ergebnis 2020	Ermächtigungsü bertragungen nach 2021
09	- Ausz. f. d. Erwerb v. beweglichem Anlagevermögen	5.962,67	5.550,00	0,00	25.075,04	-19.525,04	0,00
13	= Auszahlungen aus Investitionstätigkeit	5.962,67	5.550,00	0,00	25.075,04	-19.525,04	0,00
14	= Saldo aus Investitionstätigkeit (Einzahlungen ./ Auszahlungen)	-5.962,67	-5.550,00	0,00	-25.075,04	-19.525,04	0,00
<b>Investition I030108011 Haustechnik Gesamtschulen</b>							
Nr.	Bezeichnung	Ergebnis 2019	Fortgeschr. Ansatz 2020	davon Ermächtigungsü bertragungen aus 2019	Ergebnis 2020	Vergleich Fortgeschr. Ansatz / Ergebnis 2020	Ermächtigungsü bertragungen nach 2021
09	- Ausz. f. d. Erwerb v. beweglichem Anlagevermögen	0,00	2.000,00	0,00	654,76	-1.345,24	0,00
13	= Auszahlungen aus Investitionstätigkeit	0,00	2.000,00	0,00	654,76	-1.345,24	0,00
14	= Saldo aus Investitionstätigkeit (Einzahlungen ./ Auszahlungen)	0,00	-2.000,00	0,00	-654,76	1.345,24	0,00
<b>Investition I030108012 Sportgeräte Gesamtschulen</b>							
Nr.	Bezeichnung	Ergebnis 2019	Fortgeschr. Ansatz 2020	davon Ermächtigungsü bertragungen aus 2019	Ergebnis 2020	Vergleich Fortgeschr. Ansatz / Ergebnis 2020	Ermächtigungsü bertragungen nach 2021
09	- Ausz. f. d. Erwerb v. beweglichem Anlagevermögen	3.072,29	12.000,00	0,00	3.316,30	-8.683,70	0,00
13	= Auszahlungen aus Investitionstätigkeit	3.072,29	12.000,00	0,00	3.316,30	-8.683,70	0,00
14	= Saldo aus Investitionstätigkeit (Einzahlungen ./ Auszahlungen)	-3.072,29	-12.000,00	0,00	-3.316,30	8.683,70	0,00
<b>Investition I030108013 Bewegliches Vermögen und Lehrmittel Gesamtschulen</b>							
Nr.	Bezeichnung	Ergebnis 2019	Fortgeschr. Ansatz 2020	davon Ermächtigungsü bertragungen aus 2019	Ergebnis 2020	Vergleich Fortgeschr. Ansatz / Ergebnis 2020	Ermächtigungsü bertragungen nach 2021
09	- Ausz. f. d. Erwerb v. beweglichem Anlagevermögen	14.069,89	30.000,00	0,00	21.449,62	-8.550,38	8.000,00
13	= Auszahlungen aus Investitionstätigkeit	14.069,89	30.000,00	0,00	21.449,62	-8.550,38	8.000,00
14	= Saldo aus Investitionstätigkeit (Einzahlungen ./ Auszahlungen)	-14.069,89	-30.000,00	0,00	-21.449,62	8.550,38	-8.000,00
<b>Investition I030108014 Inklusion Gesamtschulen</b>							
Nr.	Bezeichnung	Ergebnis 2019	Fortgeschr. Ansatz 2020	davon Ermächtigungsü bertragungen aus 2019	Ergebnis 2020	Vergleich Fortgeschr. Ansatz / Ergebnis 2020	Ermächtigungsü bertragungen nach 2021
09	- Ausz. f. d. Erwerb v. beweglichem Anlagevermögen	226,10	6.800,00	0,00	1.352,48	-5.447,52	0,00
13	= Auszahlungen aus Investitionstätigkeit	226,10	6.800,00	0,00	1.352,48	-5.447,52	0,00



## Jahresabschluss 2020

Investitionsmaßnahmen (in T€) Produktbereich 03 Schulträgeraufgaben							
Kernhaushalt							
Nr.	Bezeichnung	Ergebnis 2019	Fortgeschr. Ansatz 2020	davon Ermächtigungsü bertragungen aus 2019	Ergebnis 2020	Vergleich Fortgeschr. Ansatz / Ergebnis 2020	Ermächtigungsü bertragungen nach 2021
14	= Saldo aus Investitionstätigkeit (Einzahlungen ./ Auszahlungen)	-226,10	-6.800,00	0,00	-1.352,48	5.447,52	0,00
<b>Investition I030108020 Medienentwicklungsplanung Gesamtschulen</b>							
Nr.	Bezeichnung	Ergebnis 2019	Fortgeschr. Ansatz 2020	davon Ermächtigungsü bertragungen aus 2019	Ergebnis 2020	Vergleich Fortgeschr. Ansatz / Ergebnis 2020	Ermächtigungsü bertragungen nach 2021
01	Einzahlungen aus Zuwendungen für Investitionsmaßnahmen	0,00	0,00	0,00	257.476,80	257.476,80	0,00
06	= Einzahlungen aus Investitionstätigkeit	0,00	0,00	0,00	257.476,80	257.476,80	0,00
08	- Auszahlungen für Baumaßnahmen	0,00	0,00	0,00	12.258,15	12.258,15	0,00
09	- Ausz. f. d. Erwerb v. beweglichem Anlagevermögen	39.975,83	66.300,00	0,00	105.296,07	38.996,07	66.000,00
13	= Auszahlungen aus Investitionstätigkeit	39.975,83	66.300,00	0,00	117.554,22	51.254,22	66.000,00
14	= Saldo aus Investitionstätigkeit (Einzahlungen ./ Auszahlungen)	-39.975,83	-66.300,00	0,00	139.922,58	206.222,58	-66.000,00
<b>Investition I030108021 WLAN-Ausbau, diverse Schulen</b>							
Nr.	Bezeichnung	Ergebnis 2019	Fortgeschr. Ansatz 2020	davon Ermächtigungsü bertragungen aus 2019	Ergebnis 2020	Vergleich Fortgeschr. Ansatz / Ergebnis 2020	Ermächtigungsü bertragungen nach 2021
08	- Auszahlungen für Baumaßnahmen	0,00	89.000,00	89.000,00	50.118,60	-38.881,40	50.365,20
09	- Ausz. f. d. Erwerb v. beweglichem Anlagevermögen	0,00	85.000,00	25.000,00	27.602,57	-57.397,43	634,80
13	= Auszahlungen aus Investitionstätigkeit	0,00	174.000,00	114.000,00	77.721,17	-96.278,83	51.000,00
14	= Saldo aus Investitionstätigkeit (Einzahlungen ./ Auszahlungen)	0,00	-174.000,00	-114.000,00	-77.721,17	96.278,83	-51.000,00
<b>Investition I030108030 Schulbudget Gesamtschulen</b>							
Nr.	Bezeichnung	Ergebnis 2019	Fortgeschr. Ansatz 2020	davon Ermächtigungsü bertragungen aus 2019	Ergebnis 2020	Vergleich Fortgeschr. Ansatz / Ergebnis 2020	Ermächtigungsü bertragungen nach 2021
09	- Ausz. f. d. Erwerb v. beweglichem Anlagevermögen	17.346,30	17.500,00	0,00	19.193,74	1.693,74	0,00
13	= Auszahlungen aus Investitionstätigkeit	17.346,30	17.500,00	0,00	19.193,74	1.693,74	0,00
14	= Saldo aus Investitionstätigkeit (Einzahlungen ./ Auszahlungen)	-17.346,30	-17.500,00	0,00	-19.193,74	-1.693,74	0,00

## Jahresabschluss 2020

### Teilergebnisrechnung Produktbereich 04 Kultur und Wissenschaft

Kernhaushalt

Nr.	Bezeichnung	Ergebnis 2019	Fortgeschr. Ansatz 2020	davon Ermächtigungs- übertragungen aus 2019	Ergebnis 2020	Vergleich Fortgeschr. Ansatz / Ergebnis 2020	Ermächtigungs- übertragungen nach 2021
02	+ Zuwendungen und allgemeine Umlagen	998.127,20	1.002.500,00	0,00	1.113.595,12	111.095,12	0,00
04	+ Öffentlich-rechtliche Leistungsentgelte	49.626,95	62.700,00	0,00	39.933,95	-22.766,05	0,00
05	+ Privatrechtliche Leistungsentgelte	1.434.739,29	1.681.200,00	0,00	1.079.366,49	-601.833,51	0,00
06	+ Kostenerstattungen und Kostenumlagen	18.930,63	24.500,00	0,00	3.723,64	-20.776,36	0,00
07	+ Sonstige ordentliche Erträge	65.114,18	45.000,00	0,00	37.775,47	-7.224,53	0,00
10	= Ordentliche Erträge	2.566.538,25	2.815.900,00	0,00	2.274.394,67	-541.505,33	0,00
11	- Personalaufwendungen	5.619.212,53	5.439.213,77	0,00	5.592.728,77	153.515,00	0,00
13	- Aufwendungen für Sach- und Dienstleistungen	507.176,70	955.100,00	193.500,00	616.135,70	-338.964,30	184.763,60
14	- Bilanzielle Abschreibungen	343.543,46	431.500,00	0,00	349.248,86	-82.251,14	0,00
15	- Transferaufwendungen	561.959,94	601.110,00	0,00	587.793,52	-13.316,48	0,00
16	- Sonstige ordentliche Aufwendungen	402.730,98	362.000,00	0,00	383.642,78	21.642,78	0,00
17	= Ordentliche Aufwendungen	7.434.623,61	7.788.923,77	193.500,00	7.529.549,63	-259.374,14	184.763,60
18	= Ordentliches Ergebnis (= Zeilen 10 und 17)	-4.868.085,36	-4.973.023,77	-193.500,00	-5.255.154,96	-282.131,19	-184.763,60
21	= Finanzergebnis (= Zeilen 19 und 20)	0,00	0,00	0,00	0,00	0,00	0,00
22	= Ergebnis der laufenden Verwaltungstätigkeit (= Zeilen 18 und 21)	-4.868.085,36	-4.973.023,77	-193.500,00	-5.255.154,96	-282.131,19	-184.763,60
25	= Außerordentliches Ergebnis (= Zeilen 23 und 24)	0,00	0,00	0,00	0,00	0,00	0,00
26T	= Ergebnis vor Berücksichtigung der ILV	-4.868.085,36	-4.973.023,77	-193.500,00	-5.255.154,96	-282.131,19	-184.763,60
27T	+ Erträge aus internen Leistungsbeziehungen	2.519,60	1.000,00	0,00	56,10	-943,90	0,00
28T	- Aufwendungen aus internen Leistungsbeziehungen	1.550.018,36	1.539.100,00	0,00	1.422.413,36	-116.686,64	0,00
29T	= Teilergebnis (= Zeilen 26T, 27T, 28T)	-6.415.584,12	-6.511.123,77	-193.500,00	-6.677.512,22	-166.388,45	-184.763,60

## Jahresabschluss 2020

### Teilfinanzrechnung Produktbereich 04 Kultur und Wissenschaft

Kernhaushalt

Nr.	Bezeichnung	Ergebnis 2019	Fortgeschr. Ansatz 2020	davon Ermächtigungsü- bertragungen aus 2019	Ergebnis 2020	Vergleich Fortgeschr. Ansatz / Ergebnis 2020	Ermächtigungsü- bertragungen nach 2021
18	+ Zuwendungen für Investitionsmaßnahmen	5.000,00	3.000,00	0,00	44.657,67	41.657,67	0,00
19	+ Einzahlungen aus der Veräußerung von Sachanlagen	0,00	0,00	0,00	13.560,00	13.560,00	0,00
23	= <b>Einzahlungen aus Investitionstätigkeit</b>	<b>5.000,00</b>	<b>3.000,00</b>	<b>0,00</b>	<b>58.217,67</b>	<b>55.217,67</b>	<b>0,00</b>
25	- Auszahlungen für Baumaßnahmen	183.094,96	71.000,00	6.000,00	37.088,73	-33.911,27	37.844,59
26	- Ausz. f. d. Erwerb v. beweglichem Anlagevermögen	168.173,71	271.410,00	37.000,00	140.500,28	-130.909,72	97.282,54
30	= <b>Auszahlungen aus Investitionstätigkeit</b>	<b>351.268,67</b>	<b>342.410,00</b>	<b>43.000,00</b>	<b>177.589,01</b>	<b>-164.820,99</b>	<b>135.127,13</b>
31	= <b>Saldo aus Investitionstätigkeit (Zeilen 23 und 30)</b>	<b>-346.268,67</b>	<b>-339.410,00</b>	<b>-43.000,00</b>	<b>-119.371,34</b>	<b>220.038,66</b>	<b>-135.127,13</b>

## Jahresabschluss 2020

Investitionsmaßnahmen (in T€) Produktbereich 04 Kultur und Wissenschaft							
Kernhaushalt							
<b>Investition V040701100 Apollo-Theater, Licht- und Tontechnik</b>							
Nr.	Bezeichnung	Ergebnis 2019	Fortgeschr. Ansatz 2020	davon Ermächtigungsü bertragungen aus 2019	Ergebnis 2020	Vergleich Fortgeschr. Ansatz / Ergebnis 2020	Ermächtigungsü bertragungen nach 2021
7853000	Auszahlungen techn. Anlagen/Betriebsvorrichtungen	0,00	0,00	0,00	37.088,73	37.088,73	0,00
7831000	Erwerb bewegl. Vermögen > 800€	31.346,11	0,00	0,00	0,00	0,00	0,00
13	= Auszahlungen aus Investitionstätigkeit	31.346,11	0,00	0,00	37.088,73	37.088,73	0,00
14	= Saldo aus Investitionstätigkeit (Einzahlungen / Auszahlungen)	-31.346,11	0,00	0,00	-37.088,73	-37.088,73	0,00
<b>Investition V040701101 Apollo-Theater, Zuschauerbestuhlung</b>							
Nr.	Bezeichnung	Ergebnis 2019	Fortgeschr. Ansatz 2020	davon Ermächtigungsü bertragungen aus 2019	Ergebnis 2020	Vergleich Fortgeschr. Ansatz / Ergebnis 2020	Ermächtigungsü bertragungen nach 2021
7853000	Auszahlungen techn. Anlagen/Betriebsvorrichtungen	183.094,96	6.000,00	6.000,00	0,00	-6.000,00	0,00
13	= Auszahlungen aus Investitionstätigkeit	183.094,96	6.000,00	6.000,00	0,00	-6.000,00	0,00
14	= Saldo aus Investitionstätigkeit (Einzahlungen / Auszahlungen)	-183.094,96	-6.000,00	-6.000,00	0,00	6.000,00	0,00
<b>Investition V040701102 Apollo-Theater, Austausch Foyer-Einzelbestuhlung</b>							
Nr.	Bezeichnung	Ergebnis 2019	Fortgeschr. Ansatz 2020	davon Ermächtigungsü bertragungen aus 2019	Ergebnis 2020	Vergleich Fortgeschr. Ansatz / Ergebnis 2020	Ermächtigungsü bertragungen nach 2021
7832000	Erwerb bewegl. Vermögen 60-800€ (GVG)	0,00	55.000,00	0,00	0,00	-55.000,00	55.000,00
13	= Auszahlungen aus Investitionstätigkeit	0,00	55.000,00	0,00	0,00	-55.000,00	55.000,00
14	= Saldo aus Investitionstätigkeit (Einzahlungen / Auszahlungen)	0,00	-55.000,00	0,00	0,00	55.000,00	-55.000,00

## Jahresabschluss 2020

### Investitionsmaßnahmen (in T€) Produktbereich 04 Kultur und Wissenschaft

Kernhaushalt

#### Investition I040101000 Veranstaltungen und Einrichtungen

Nr.	Bezeichnung	Ergebnis 2019	Fortgeschr. Ansatz 2020	davon Ermächtigungsü bertragungen aus 2019	Ergebnis 2020	Vergleich Fortgeschr. Ansatz / Ergebnis 2020	Ermächtigungsü bertragungen nach 2021
02	+ Einzahlungen aus der Veräußerung von Sachanlagen	0,00	0,00	0,00	13.560,00	13.560,00	0,00
06	= Einzahlungen aus Investitionstätigkeit	0,00	0,00	0,00	13.560,00	13.560,00	0,00
09	- Ausz. f. d. Erwerb v. beweglichem Anlagevermögen	28.020,23	25.000,00	7.000,00	16.981,74	-8.018,26	4.733,93
13	= Auszahlungen aus Investitionstätigkeit	28.020,23	25.000,00	7.000,00	16.981,74	-8.018,26	4.733,93
14	= Saldo aus Investitionstätigkeit (Einzahlungen ./ Auszahlungen)	-28.020,23	-25.000,00	-7.000,00	-3.421,74	21.578,26	-4.733,93

#### Investition I040201000 Stadtarchiv

Nr.	Bezeichnung	Ergebnis 2019	Fortgeschr. Ansatz 2020	davon Ermächtigungsü bertragungen aus 2019	Ergebnis 2020	Vergleich Fortgeschr. Ansatz / Ergebnis 2020	Ermächtigungsü bertragungen nach 2021
09	- Ausz. f. d. Erwerb v. beweglichem Anlagevermögen	13.767,12	17.000,00	0,00	15.183,46	-1.816,54	0,00
13	= Auszahlungen aus Investitionstätigkeit	13.767,12	17.000,00	0,00	15.183,46	-1.816,54	0,00
14	= Saldo aus Investitionstätigkeit (Einzahlungen ./ Auszahlungen)	-13.767,12	-17.000,00	0,00	-15.183,46	1.816,54	0,00

#### Investition I040301000 Stadtbibliothek

Nr.	Bezeichnung	Ergebnis 2019	Fortgeschr. Ansatz 2020	davon Ermächtigungsü bertragungen aus 2019	Ergebnis 2020	Vergleich Fortgeschr. Ansatz / Ergebnis 2020	Ermächtigungsü bertragungen nach 2021
01	Einzahlungen aus Zuwendungen für Investitionsmaßnahmen	0,00	0,00	0,00	30.000,00	30.000,00	0,00
06	= Einzahlungen aus Investitionstätigkeit	0,00	0,00	0,00	30.000,00	30.000,00	0,00
09	- Ausz. f. d. Erwerb v. beweglichem Anlagevermögen	6.560,41	15.450,00	0,00	19.399,82	3.949,82	0,00
13	= Auszahlungen aus Investitionstätigkeit	6.560,41	15.450,00	0,00	19.399,82	3.949,82	0,00
14	= Saldo aus Investitionstätigkeit (Einzahlungen ./ Auszahlungen)	-6.560,41	-15.450,00	0,00	10.600,18	26.050,18	0,00

#### Investition I040301001 Bestsellerservice Medienerwerb

Nr.	Bezeichnung	Ergebnis 2019	Fortgeschr. Ansatz 2020	davon Ermächtigungsü bertragungen aus 2019	Ergebnis 2020	Vergleich Fortgeschr. Ansatz / Ergebnis 2020	Ermächtigungsü bertragungen nach 2021
09	- Ausz. f. d. Erwerb v. beweglichem Anlagevermögen	0,00	1.600,00	0,00	0,00	-1.600,00	1.600,00
13	= Auszahlungen aus Investitionstätigkeit	0,00	1.600,00	0,00	0,00	-1.600,00	1.600,00
14	= Saldo aus Investitionstätigkeit (Einzahlungen ./ Auszahlungen)	0,00	-1.600,00	0,00	0,00	1.600,00	-1.600,00

#### Investition I040301002 Medienerwerb allg.

Nr.	Bezeichnung	Ergebnis 2019	Fortgeschr. Ansatz 2020	davon Ermächtigungsü bertragungen aus 2019	Ergebnis 2020	Vergleich Fortgeschr. Ansatz / Ergebnis 2020	Ermächtigungsü bertragungen nach 2021
09	- Ausz. f. d. Erwerb v. beweglichem Anlagevermögen	0,00	3.960,00	0,00	227,25	-3.732,75	3.730,00
13	= Auszahlungen aus Investitionstätigkeit	0,00	3.960,00	0,00	227,25	-3.732,75	3.730,00
14	= Saldo aus Investitionstätigkeit (Einzahlungen ./ Auszahlungen)	0,00	-3.960,00	0,00	-227,25	3.732,75	-3.730,00

#### Investition I040401000 Volkshochschule

Nr.	Bezeichnung	Ergebnis 2019	Fortgeschr. Ansatz 2020	davon Ermächtigungsü bertragungen aus 2019	Ergebnis 2020	Vergleich Fortgeschr. Ansatz / Ergebnis 2020	Ermächtigungsü bertragungen nach 2021
09	- Ausz. f. d. Erwerb v. beweglichem Anlagevermögen	28.860,46	16.000,00	0,00	17.195,95	1.195,95	0,00
13	= Auszahlungen aus Investitionstätigkeit	28.860,46	16.000,00	0,00	17.195,95	1.195,95	0,00
14	= Saldo aus Investitionstätigkeit (Einzahlungen ./ Auszahlungen)	-28.860,46	-16.000,00	0,00	-17.195,95	-1.195,95	0,00

## Jahresabschluss 2020

Investitionsmaßnahmen (in T€) Produktbereich 04 Kultur und Wissenschaft							
Kernhaushalt							
<b>Investition I040501000 Museum</b>							
Nr.	Bezeichnung	Ergebnis 2019	Fortgeschr. Ansatz 2020	davon Ermächtigungsü bertragungen aus 2019	Ergebnis 2020	Vergleich Fortgeschr. Ansatz / Ergebnis 2020	Ermächtigungsü bertragungen nach 2021
09	- Ausz. f. d. Erwerb v. beweglichem Anlagevermögen	15.164,71	25.400,00	0,00	18.618,01	-6.781,99	20.000,00
13	= Auszahlungen aus Investitionstätigkeit	15.164,71	25.400,00	0,00	18.618,01	-6.781,99	20.000,00
14	= Saldo aus Investitionstätigkeit (Einzahlungen ./ Auszahlungen)	-15.164,71	-25.400,00	0,00	-18.618,01	6.781,99	-20.000,00
<b>Investition I040501001 Ergänzung der Sammlungen</b>							
Nr.	Bezeichnung	Ergebnis 2019	Fortgeschr. Ansatz 2020	davon Ermächtigungsü bertragungen aus 2019	Ergebnis 2020	Vergleich Fortgeschr. Ansatz / Ergebnis 2020	Ermächtigungsü bertragungen nach 2021
09	- Ausz. f. d. Erwerb v. beweglichem Anlagevermögen	10.559,86	15.000,00	0,00	0,00	-15.000,00	0,00
13	= Auszahlungen aus Investitionstätigkeit	10.559,86	15.000,00	0,00	0,00	-15.000,00	0,00
14	= Saldo aus Investitionstätigkeit (Einzahlungen ./ Auszahlungen)	-10.559,86	-15.000,00	0,00	0,00	15.000,00	0,00
<b>Investition I040601000 Musikschule</b>							
Nr.	Bezeichnung	Ergebnis 2019	Fortgeschr. Ansatz 2020	davon Ermächtigungsü bertragungen aus 2019	Ergebnis 2020	Vergleich Fortgeschr. Ansatz / Ergebnis 2020	Ermächtigungsü bertragungen nach 2021
01	Einzahlungen aus Zuwendungen für Investitionsmaßnahmen	0,00	1.000,00	0,00	0,00	-1.000,00	0,00
06	= Einzahlungen aus Investitionstätigkeit	0,00	1.000,00	0,00	0,00	-1.000,00	0,00
09	- Ausz. f. d. Erwerb v. beweglichem Anlagevermögen	20.633,81	6.000,00	0,00	4.823,75	-1.176,25	0,00
13	= Auszahlungen aus Investitionstätigkeit	20.633,81	6.000,00	0,00	4.823,75	-1.176,25	0,00
14	= Saldo aus Investitionstätigkeit (Einzahlungen ./ Auszahlungen)	-20.633,81	-5.000,00	0,00	-4.823,75	176,25	0,00
<b>Investition I040601001 Projekt Jekits</b>							
Nr.	Bezeichnung	Ergebnis 2019	Fortgeschr. Ansatz 2020	davon Ermächtigungsü bertragungen aus 2019	Ergebnis 2020	Vergleich Fortgeschr. Ansatz / Ergebnis 2020	Ermächtigungsü bertragungen nach 2021
01	Einzahlungen aus Zuwendungen für Investitionsmaßnahmen	5.000,00	2.000,00	0,00	3.250,00	1.250,00	0,00
06	= Einzahlungen aus Investitionstätigkeit	5.000,00	2.000,00	0,00	3.250,00	1.250,00	0,00
09	- Ausz. f. d. Erwerb v. beweglichem Anlagevermögen	12.113,01	10.000,00	0,00	4.936,80	-5.063,20	5.063,20
13	= Auszahlungen aus Investitionstätigkeit	12.113,01	10.000,00	0,00	4.936,80	-5.063,20	5.063,20
14	= Saldo aus Investitionstätigkeit (Einzahlungen ./ Auszahlungen)	-7.113,01	-8.000,00	0,00	-1.686,80	6.313,20	-5.063,20
<b>Investition I040701000 Apollo Theater</b>							
Nr.	Bezeichnung	Ergebnis 2019	Fortgeschr. Ansatz 2020	davon Ermächtigungsü bertragungen aus 2019	Ergebnis 2020	Vergleich Fortgeschr. Ansatz / Ergebnis 2020	Ermächtigungsü bertragungen nach 2021
01	Einzahlungen aus Zuwendungen für Investitionsmaßnahmen	0,00	0,00	0,00	11.407,67	11.407,67	0,00
06	= Einzahlungen aus Investitionstätigkeit	0,00	0,00	0,00	11.407,67	11.407,67	0,00
08	- Auszahlungen für Baumaßnahmen	0,00	65.000,00	0,00	0,00	-65.000,00	37.844,59
09	- Ausz. f. d. Erwerb v. beweglichem Anlagevermögen	1.147,99	81.000,00	30.000,00	43.133,50	-37.866,50	7.155,41
13	= Auszahlungen aus Investitionstätigkeit	1.147,99	146.000,00	30.000,00	43.133,50	-102.866,50	45.000,00
14	= Saldo aus Investitionstätigkeit (Einzahlungen ./ Auszahlungen)	-1.147,99	-146.000,00	-30.000,00	-31.725,83	114.274,17	-45.000,00

## Jahresabschluss 2020

### Teilergebnisrechnung Produktbereich 05 Soziale Leistungen

Kernhaushalt

Nr.	Bezeichnung	Ergebnis 2019	Fortgeschr. Ansatz 2020	davon Ermächtigungsbeträgen aus 2019	Ergebnis 2020	Vergleich Fortgeschr. Ansatz / Ergebnis 2020	Ermächtigungsbeträgen nach 2021
02	+ Zuwendungen und allgemeine Umlagen	6.209.107,14	3.948.700,00	0,00	2.782.905,36	-1.165.794,64	0,00
03	+ Sonstige Transfererträge	1.207.684,60	520.000,00	0,00	1.081.722,85	561.722,85	0,00
04	+ Öffentlich-rechtliche Leistungsentgelte	799.702,95	850.000,00	0,00	718.746,13	-131.253,87	0,00
05	+ Privatrechtliche Leistungsentgelte	876,00	3.700,00	0,00	317,00	-3.383,00	0,00
06	+ Kostenerstattungen und Kostenumlagen	2.789.149,36	2.696.500,00	0,00	2.692.059,49	-4.440,51	0,00
07	+ Sonstige ordentliche Erträge	201.589,37	1.500,00	0,00	158.537,18	157.037,18	0,00
10	= Ordentliche Erträge	11.208.109,42	8.020.400,00	0,00	7.434.288,01	-586.111,99	0,00
11	- Personalaufwendungen	5.156.330,39	4.724.507,23	0,00	4.900.444,27	175.937,04	0,00
13	- Aufwendungen für Sach- und Dienstleistungen	980.455,67	836.650,00	12.000,00	839.825,79	3.175,79	50.000,00
14	- Bilanzielle Abschreibungen	188.194,49	46.000,00	0,00	128.355,76	82.355,76	0,00
15	- Transferaufwendungen	7.784.100,81	8.338.118,63	104.518,63	7.771.499,63	-566.619,00	132.708,34
16	- Sonstige ordentliche Aufwendungen	1.563.011,98	1.000.100,00	0,00	1.263.874,74	263.774,74	0,00
17	= Ordentliche Aufwendungen	15.672.093,34	14.945.375,86	116.518,63	14.904.000,19	-41.375,67	182.708,34
18	= Ordentliches Ergebnis (= Zeilen 10 und 17)	-4.463.983,92	-6.924.975,86	-116.518,63	-7.469.712,18	-544.736,32	-182.708,34
21	= Finanzergebnis (= Zeilen 19 und 20)	0,00	0,00	0,00	0,00	0,00	0,00
22	= Ergebnis der laufenden Verwaltungstätigkeit (= Zeilen 18 und 21)	-4.463.983,92	-6.924.975,86	-116.518,63	-7.469.712,18	-544.736,32	-182.708,34
25	= Außerordentliches Ergebnis (= Zeilen 23 und 24)	0,00	0,00	0,00	0,00	0,00	0,00
26T	= Ergebnis vor Berücksichtigung der ILV	-4.463.983,92	-6.924.975,86	-116.518,63	-7.469.712,18	-544.736,32	-182.708,34
27T	+ Erträge aus internen Leistungsbeziehungen	36,00	0,00	0,00	0,00	0,00	0,00
28T	- Aufwendungen aus internen Leistungsbeziehungen	554.981,93	353.800,00	0,00	490.603,53	136.803,53	0,00
29T	= Teilergebnis (= Zeilen 26T, 27T, 28T)	-5.018.929,85	-7.278.775,86	-116.518,63	-7.960.315,71	-681.539,85	-182.708,34

## Jahresabschluss 2020

### Teilfinanzrechnung Produktbereich 05 Soziale Leistungen

Kernhaushalt

Nr.	Bezeichnung	Ergebnis 2019	Fortgeschr. Ansatz 2020	davon Ermächtigungsbeträgen aus 2019	Ergebnis 2020	Vergleich Fortgeschr. Ansatz / Ergebnis 2020	Ermächtigungsbeträgen nach 2021
23	= Einzahlungen aus Investitionstätigkeit	0,00	0,00	0,00	0,00	0,00	0,00
25	- Auszahlungen für Baumaßnahmen	1.252,28	0,00	0,00	0,00	0,00	0,00
26	- Ausz. f. d. Erwerb v. beweglichem Anlagevermögen	15.497,38	17.500,00	0,00	21.355,16	3.855,16	0,00
30	= Auszahlungen aus Investitionstätigkeit	16.749,66	17.500,00	0,00	21.355,16	3.855,16	0,00
31	= Saldo aus Investitionstätigkeit (Zeilen 23 und 30)	-16.749,66	-17.500,00	0,00	-21.355,16	-3.855,16	0,00

AnnetteStahl



## Jahresabschluss 2020

### Investitionsmaßnahmen (in T€) Produktbereich 05 Soziale Leistungen

Kernhaushalt

#### Investition I050101000 Soziale Hilfen

Nr.	Bezeichnung	Ergebnis 2019	Fortgeschr. Ansatz 2020	davon Ermächtigungsü bertragungen aus 2019	Ergebnis 2020	Vergleich Fortgeschr. Ansatz / Ergebnis 2020	Ermächtigungsü bertragungen nach 2021
09	- Ausz. f. d. Erwerb v. beweglichem Anlagevermögen	6.917,91	1.400,00	0,00	7.853,22	6.453,22	0,00
13	= Auszahlungen aus Investitionstätigkeit	6.917,91	1.400,00	0,00	7.853,22	6.453,22	0,00
14	= Saldo aus Investitionstätigkeit (Einzahlungen ./ Auszahlungen)	-6.917,91	-1.400,00	0,00	-7.853,22	-6.453,22	0,00

#### Investition I050102000 Hilfen nach dem Asylbewerberleistungsgesetz

Nr.	Bezeichnung	Ergebnis 2019	Fortgeschr. Ansatz 2020	davon Ermächtigungsü bertragungen aus 2019	Ergebnis 2020	Vergleich Fortgeschr. Ansatz / Ergebnis 2020	Ermächtigungsü bertragungen nach 2021
08	- Auszahlungen für Baumaßnahmen	1.252,28	0,00	0,00	0,00	0,00	0,00
09	- Ausz. f. d. Erwerb v. beweglichem Anlagevermögen	7.756,66	13.000,00	0,00	5.614,28	-7.385,72	0,00
13	= Auszahlungen aus Investitionstätigkeit	9.008,94	13.000,00	0,00	5.614,28	-7.385,72	0,00
14	= Saldo aus Investitionstätigkeit (Einzahlungen ./ Auszahlungen)	-9.008,94	-13.000,00	0,00	-5.614,28	7.385,72	0,00

#### Investition I050103000 Sonstige soziale Angelegenheiten

Nr.	Bezeichnung	Ergebnis 2019	Fortgeschr. Ansatz 2020	davon Ermächtigungsü bertragungen aus 2019	Ergebnis 2020	Vergleich Fortgeschr. Ansatz / Ergebnis 2020	Ermächtigungsü bertragungen nach 2021
09	- Ausz. f. d. Erwerb v. beweglichem Anlagevermögen	268,45	2.700,00	0,00	1.500,71	-1.199,29	0,00
13	= Auszahlungen aus Investitionstätigkeit	268,45	2.700,00	0,00	1.500,71	-1.199,29	0,00
14	= Saldo aus Investitionstätigkeit (Einzahlungen ./ Auszahlungen)	-268,45	-2.700,00	0,00	-1.500,71	1.199,29	0,00

#### Investition I050105000 Amtsvormundschaften/-pflegschaften

Nr.	Bezeichnung	Ergebnis 2019	Fortgeschr. Ansatz 2020	davon Ermächtigungsü bertragungen aus 2019	Ergebnis 2020	Vergleich Fortgeschr. Ansatz / Ergebnis 2020	Ermächtigungsü bertragungen nach 2021
09	- Ausz. f. d. Erwerb v. beweglichem Anlagevermögen	554,36	400,00	0,00	6.386,95	5.986,95	0,00
13	= Auszahlungen aus Investitionstätigkeit	554,36	400,00	0,00	6.386,95	5.986,95	0,00
14	= Saldo aus Investitionstätigkeit (Einzahlungen ./ Auszahlungen)	-554,36	-400,00	0,00	-6.386,95	-5.986,95	0,00

## Jahresabschluss 2020

### Teilergebnisrechnung Produktbereich 06 Kinder-, Jugend- und Familienhilfe

Kernhaushalt

Nr.	Bezeichnung	Ergebnis 2019	Fortgeschr. Ansatz 2020	davon Ermächtigungs- beiträgen aus 2019	Ergebnis 2020	Vergleich Fortgeschr. Ansatz / Ergebnis 2020	Ermächtigungs- beiträgen nach 2021
02	+ Zuwendungen und allgemeine Umlagen	19.409.654,63	22.890.200,00	0,00	22.214.965,06	-675.234,94	0,00
03	+ Sonstige Transfererträge	877.652,01	790.000,00	0,00	934.509,94	144.509,94	0,00
04	+ Öffentlich-rechtliche Leistungsentgelte	1.921.195,94	1.780.000,00	0,00	2.033.612,44	253.612,44	0,00
05	+ Privatrechtliche Leistungsentgelte	88.170,10	68.100,00	0,00	59.355,07	-8.744,93	0,00
06	+ Kostenersatzungen und Kostenumlagen	4.641.808,19	3.427.400,00	0,00	3.848.716,54	421.316,54	0,00
07	+ Sonstige ordentliche Erträge	150.161,35	1.600,00	0,00	103.580,51	101.980,51	0,00
10	= Ordentliche Erträge	27.088.642,22	28.957.300,00	0,00	29.194.739,56	237.439,56	0,00
11	- Personalaufwendungen	8.198.769,02	8.065.265,77	7.116,06	8.670.315,26	605.049,49	17.666,85
13	- Aufwendungen für Sach- und Dienstleistungen	650.602,24	1.123.041,73	515.241,73	523.050,83	-599.990,90	527.828,32
14	- Bilanzielle Abschreibungen	65.508,36	63.400,00	0,00	82.803,65	19.403,65	0,00
15	- Transferaufwendungen	59.175.979,11	65.081.671,00	146.071,00	64.207.262,28	-874.408,72	7.571,75
16	- Sonstige ordentliche Aufwendungen	136.582,27	135.800,00	0,00	120.697,69	-15.102,31	3.000,00
17	= Ordentliche Aufwendungen	68.227.441,00	74.469.178,50	668.428,79	73.604.129,71	-865.048,79	556.066,92
18	= Ordentliches Ergebnis (= Zeilen 10 und 17)	-41.138.798,78	-45.511.878,50	-668.428,79	-44.409.390,15	1.102.488,35	-556.066,92
21	= Finanzergebnis (= Zeilen 19 und 20)	0,00	0,00	0,00	0,00	0,00	0,00
22	= Ergebnis der laufenden Verwaltungstätigkeit (= Zeilen 18 und 21)	-41.138.798,78	-45.511.878,50	-668.428,79	-44.409.390,15	1.102.488,35	-556.066,92
25	= Außerordentliches Ergebnis (= Zeilen 23 und 24)	0,00	0,00	0,00	0,00	0,00	0,00
26T	= Ergebnis vor Berücksichtigung der ILV	-41.138.798,78	-45.511.878,50	-668.428,79	-44.409.390,15	1.102.488,35	-556.066,92
27T	+ Erträge aus internen Leistungsbeziehungen	0,00	145.000,00	0,00	103.859,57	-41.140,43	0,00
28T	- Aufwendungen aus internen Leistungsbeziehungen	961.232,51	1.194.300,00	0,00	1.113.467,25	-80.832,75	0,00
29T	= Teilergebnis (= Zeilen 26T, 27T, 28T)	-42.100.031,29	-46.561.178,50	-668.428,79	-45.418.597,83	1.142.180,67	-556.066,92

## Jahresabschluss 2020

### Teilfinanzrechnung Produktbereich 06 Kinder-, Jugend- und Familienhilfe

Kernhaushalt

Nr.	Bezeichnung	Ergebnis 2019	Fortgeschr. Ansatz 2020	davon Ermächtigungsü- bertragungen aus 2019	Ergebnis 2020	Vergleich Fortgeschr. Ansatz / Ergebnis 2020	Ermächtigungsü- bertragungen nach 2021
18	+ Zuwendungen für Investitionsmaßnahmen	924.808,98	932.750,00	0,00	778.213,16	-154.536,84	0,00
19	+ Einzahlungen aus der Veräußerung von Sachanlagen	275,00	0,00	0,00	0,00	0,00	0,00
22	+ Sonstige Investitionseinzahlungen	97,86	0,00	0,00	0,00	0,00	0,00
23	= <b>Einzahlungen aus Investitionstätigkeit</b>	<b>925.181,84</b>	<b>932.750,00</b>	<b>0,00</b>	<b>778.213,16</b>	<b>-154.536,84</b>	<b>0,00</b>
25	- Auszahlungen für Baumaßnahmen	314.790,32	841.261,11	841.261,11	632.573,89	-208.687,22	241.611,17
26	- Ausz. f. d. Erwerb v. beweglichem Anlagevermögen	41.613,32	83.300,00	5.000,00	92.436,50	9.136,50	3.800,00
28	- Auszahlungen von aktivierbaren Zuwendungen	515.039,10	1.339.950,00	273.700,00	679.975,63	-659.974,37	0,00
29	- Sonstige Investitionsauszahlungen	37.800,00	0,00	0,00	0,00	0,00	0,00
30	= <b>Auszahlungen aus Investitionstätigkeit</b>	<b>909.242,74</b>	<b>2.264.511,11</b>	<b>1.119.961,11</b>	<b>1.404.986,02</b>	<b>-859.525,09</b>	<b>245.411,17</b>
31	= <b>Saldo aus Investitionstätigkeit (Zeilen 23 und 30)</b>	<b>15.939,10</b>	<b>-1.331.761,11</b>	<b>-1.119.961,11</b>	<b>-626.772,86</b>	<b>704.988,25</b>	<b>-245.411,17</b>

## Jahresabschluss 2020

### Investitionsmaßnahmen (in T€) Produktbereich 06 Kinder-, Jugend- und Familienhilfe

Kernhaushalt

#### Investition H060201057 KITA Saarbrücker Straße, Neubau

Nr.	Bezeichnung	Ergebnis 2019	Fortgeschr. Ansatz 2020	davon Ermächtigungsü bertragungen aus 2019	Ergebnis 2020	Vergleich Fortgeschr. Ansatz / Ergebnis 2020	Ermächtigungsü bertragungen nach 2021
6811000	Investitionszuweisungen vom Land	0,00	220.500,00	0,00	220.500,00	0,00	0,00
06	= <b>Einzahlungen aus Investitionstätigkeit</b>	0,00	220.500,00	0,00	220.500,00	0,00	0,00
7818000	Investitionszuschüsse an übrige Bereiche	0,00	232.750,00	0,00	232.750,00	0,00	0,00
13	= <b>Auszahlungen aus Investitionstätigkeit</b>	0,00	232.750,00	0,00	232.750,00	0,00	0,00
14	= <b>Saldo aus Investitionstätigkeit (Einzahlungen / . Auszahlungen)</b>	0,00	-12.250,00	0,00	-12.250,00	0,00	0,00

#### Investition H060201061 verschiedene KITAs, Ausbau U3-Betreuung

Nr.	Bezeichnung	Ergebnis 2019	Fortgeschr. Ansatz 2020	davon Ermächtigungsü bertragungen aus 2019	Ergebnis 2020	Vergleich Fortgeschr. Ansatz / Ergebnis 2020	Ermächtigungsü bertragungen nach 2021
6811000	Investitionszuweisungen vom Land	78.750,00	0,00	0,00	5.310,00	5.310,00	0,00
6817000	Investitionszuschüss. v.priv. Unternehmen/Vereinen und Stiftungen	39.900,00	0,00	0,00	0,00	0,00	0,00
6891000	Sonstige Investitionseinzahlungen u. a. Rückzahlung investiver Zuschüsse/Zuweisungen	97,86	0,00	0,00	0,00	0,00	0,00
06	= <b>Einzahlungen aus Investitionstätigkeit</b>	118.747,86	0,00	0,00	5.310,00	5.310,00	0,00
7818000	Investitionszuschüsse an übrige Bereiche	87.500,00	0,00	0,00	0,00	0,00	0,00
7891000	Rückzahlung investiver Zuwendungen und Zuschüsse	37.800,00	0,00	0,00	0,00	0,00	0,00
13	= <b>Auszahlungen aus Investitionstätigkeit</b>	125.300,00	0,00	0,00	0,00	0,00	0,00
14	= <b>Saldo aus Investitionstätigkeit (Einzahlungen / . Auszahlungen)</b>	-6.552,14	0,00	0,00	5.310,00	5.310,00	0,00

#### Investition H060201100 KITA Waldesruh, Erweiterung um 2 Gruppen

Nr.	Bezeichnung	Ergebnis 2019	Fortgeschr. Ansatz 2020	davon Ermächtigungsü bertragungen aus 2019	Ergebnis 2020	Vergleich Fortgeschr. Ansatz / Ergebnis 2020	Ermächtigungsü bertragungen nach 2021
6811000	Investitionszuweisungen vom Land	290.294,96	0,00	0,00	290.294,96	290.294,96	0,00
06	= <b>Einzahlungen aus Investitionstätigkeit</b>	290.294,96	0,00	0,00	290.294,96	290.294,96	0,00
7851000	Auszahlung für Hochbaumaßnahmen	199.501,16	748.000,00	748.000,00	569.102,34	-178.897,66	178.086,89
7851100	Auszahlung Planungskosten für Hochbaumaßnahmen	0,00	0,00	0,00	6.633,99	6.633,99	10.888,50
7852000	Auszahlung für Tiefbaumaßnahmen	0,00	0,00	0,00	7.882,93	7.882,93	0,00
7853000	Auszahlungen techn. Anlagen/Betriebsvorrichtungen	0,00	0,00	0,00	18.219,47	18.219,47	0,00
7831000	Erwerb bewegl. Vermögen > 800€	0,00	0,00	0,00	17.196,59	17.196,59	0,00
7818000	Investitionszuschüsse an übrige Bereiche	65.000,00	0,00	0,00	0,00	0,00	0,00
13	= <b>Auszahlungen aus Investitionstätigkeit</b>	264.501,16	748.000,00	748.000,00	619.035,32	-128.964,68	188.975,39
14	= <b>Saldo aus Investitionstätigkeit (Einzahlungen / . Auszahlungen)</b>	25.793,80	-748.000,00	-748.000,00	-328.740,36	419.259,64	-188.975,39

#### Investition H060201102 KITA Zur Zinsenbach, Erweiterung

Nr.	Bezeichnung	Ergebnis 2019	Fortgeschr. Ansatz 2020	davon Ermächtigungsü bertragungen aus 2019	Ergebnis 2020	Vergleich Fortgeschr. Ansatz / Ergebnis 2020	Ermächtigungsü bertragungen nach 2021
6811000	Investitionszuweisungen vom Land	0,00	405.000,00	0,00	0,00	-405.000,00	0,00
06	= <b>Einzahlungen aus Investitionstätigkeit</b>	0,00	405.000,00	0,00	0,00	-405.000,00	0,00
7818000	Investitionszuschüsse an übrige Bereiche	0,00	501.000,00	0,00	0,00	-501.000,00	0,00
13	= <b>Auszahlungen aus Investitionstätigkeit</b>	0,00	501.000,00	0,00	0,00	-501.000,00	0,00
14	= <b>Saldo aus Investitionstätigkeit (Einzahlungen / . Auszahlungen)</b>	0,00	-96.000,00	0,00	0,00	96.000,00	0,00

#### Investition H060201103 Kita Am Kindergarten, Neubau

## Jahresabschluss 2020

### Investitionsmaßnahmen (in T€) Produktbereich 06 Kinder-, Jugend- und Familienhilfe

Kernhaushalt

Nr.	Bezeichnung	Ergebnis 2019	Fortgeschr. Ansatz 2020	davon Ermächtigungsü bertragungen aus 2019	Ergebnis 2020	Vergleich Fortgeschr. Ansatz / Ergebnis 2020	Ermächtigungsü bertragungen nach 2021
6811000	Investitionszuweisungen vom Land	63.000,00	0,00	0,00	0,00	0,00	0,00
06	= <b>Einzahlungen aus Investitionstätigkeit</b>	<b>63.000,00</b>	<b>0,00</b>	<b>0,00</b>	<b>0,00</b>	<b>0,00</b>	<b>0,00</b>
7818000	Investitionszuschüsse an übrige Bereiche	3.000,00	0,00	0,00	0,00	0,00	0,00
13	= <b>Auszahlungen aus Investitionstätigkeit</b>	<b>3.000,00</b>	<b>0,00</b>	<b>0,00</b>	<b>0,00</b>	<b>0,00</b>	<b>0,00</b>
14	= <b>Saldo aus Investitionstätigkeit (Einzahlungen /, Auszahlungen)</b>	<b>60.000,00</b>	<b>0,00</b>	<b>0,00</b>	<b>0,00</b>	<b>0,00</b>	<b>0,00</b>

#### Investition H060201104 Kita In der Weidenbach(Hammerhütter Schule) Neubau

Nr.	Bezeichnung	Ergebnis 2019	Fortgeschr. Ansatz 2020	davon Ermächtigungsü bertragungen aus 2019	Ergebnis 2020	Vergleich Fortgeschr. Ansatz / Ergebnis 2020	Ermächtigungsü bertragungen nach 2021
6811000	Investitionszuweisungen vom Land	157.500,00	126.000,00	0,00	126.000,00	0,00	0,00
06	= <b>Einzahlungen aus Investitionstätigkeit</b>	<b>157.500,00</b>	<b>126.000,00</b>	<b>0,00</b>	<b>126.000,00</b>	<b>0,00</b>	<b>0,00</b>
7818000	Investitionszuschüsse an übrige Bereiche	175.000,00	140.000,00	0,00	140.000,00	0,00	0,00
13	= <b>Auszahlungen aus Investitionstätigkeit</b>	<b>175.000,00</b>	<b>140.000,00</b>	<b>0,00</b>	<b>140.000,00</b>	<b>0,00</b>	<b>0,00</b>
14	= <b>Saldo aus Investitionstätigkeit (Einzahlungen /, Auszahlungen)</b>	<b>-17.500,00</b>	<b>-14.000,00</b>	<b>0,00</b>	<b>-14.000,00</b>	<b>0,00</b>	<b>0,00</b>

#### Investition H060201105 Kita Gläserstraße, Erneuerung Außen-/Innenbereich

Nr.	Bezeichnung	Ergebnis 2019	Fortgeschr. Ansatz 2020	davon Ermächtigungsü bertragungen aus 2019	Ergebnis 2020	Vergleich Fortgeschr. Ansatz / Ergebnis 2020	Ermächtigungsü bertragungen nach 2021
6811000	Investitionszuweisungen vom Land	114.537,50	0,00	0,00	-24.947,43	-24.947,43	0,00
06	= <b>Einzahlungen aus Investitionstätigkeit</b>	<b>114.537,50</b>	<b>0,00</b>	<b>0,00</b>	<b>-24.947,43</b>	<b>-24.947,43</b>	<b>0,00</b>
7851000	Auszahlung für Hochbaumaßnahmen	1.506,75	63.300,00	63.300,00	2.127,79	-61.172,21	52.635,78
7852000	Auszahlung für Tiefbaumaßnahmen	69.308,86	0,00	0,00	3.547,64	3.547,64	0,00
7853900	Auszahlung Festwert Aufwuchs / NW-Räume	1.492,60	0,00	0,00	4.605,49	4.605,49	0,00
13	= <b>Auszahlungen aus Investitionstätigkeit</b>	<b>72.308,21</b>	<b>63.300,00</b>	<b>63.300,00</b>	<b>10.280,92</b>	<b>-53.019,08</b>	<b>52.635,78</b>
14	= <b>Saldo aus Investitionstätigkeit (Einzahlungen /, Auszahlungen)</b>	<b>42.229,29</b>	<b>-63.300,00</b>	<b>-63.300,00</b>	<b>-35.228,35</b>	<b>28.071,65</b>	<b>-52.635,78</b>

#### Investition H060201106 Kita Breitscheidstraße, Umbau ehem. Hüttentalschule

Nr.	Bezeichnung	Ergebnis 2019	Fortgeschr. Ansatz 2020	davon Ermächtigungsü bertragungen aus 2019	Ergebnis 2020	Vergleich Fortgeschr. Ansatz / Ergebnis 2020	Ermächtigungsü bertragungen nach 2021
7851000	Auszahlung für Hochbaumaßnahmen	11.199,59	29.961,11	29.961,11	20.001,49	-9.959,62	0,00
7832000	Erwerb bewegl. Vermögen 60-800€ (GVG)	706,56	0,00	0,00	0,00	0,00	0,00
13	= <b>Auszahlungen aus Investitionstätigkeit</b>	<b>11.906,15</b>	<b>29.961,11</b>	<b>29.961,11</b>	<b>20.001,49</b>	<b>-9.959,62</b>	<b>0,00</b>
14	= <b>Saldo aus Investitionstätigkeit (Einzahlungen /, Auszahlungen)</b>	<b>-11.906,15</b>	<b>-29.961,11</b>	<b>-29.961,11</b>	<b>-20.001,49</b>	<b>9.959,62</b>	<b>0,00</b>

#### Investition H060201108 Kita Oranienstraße, Umbau Realschule Am Häusling

Nr.	Bezeichnung	Ergebnis 2019	Fortgeschr. Ansatz 2020	davon Ermächtigungsü bertragungen aus 2019	Ergebnis 2020	Vergleich Fortgeschr. Ansatz / Ergebnis 2020	Ermächtigungsü bertragungen nach 2021
7851000	Auszahlung für Hochbaumaßnahmen	21.355,61	0,00	0,00	452,75	452,75	0,00
7853900	Auszahlung Festwert Aufwuchs / NW-Räume	520,98	0,00	0,00	0,00	0,00	0,00
7832000	Erwerb bewegl. Vermögen 60-800€ (GVG)	2.171,68	0,00	0,00	0,00	0,00	0,00
13	= <b>Auszahlungen aus Investitionstätigkeit</b>	<b>24.048,27</b>	<b>0,00</b>	<b>0,00</b>	<b>452,75</b>	<b>452,75</b>	<b>0,00</b>
14	= <b>Saldo aus Investitionstätigkeit (Einzahlungen /, Auszahlungen)</b>	<b>-24.048,27</b>	<b>0,00</b>	<b>0,00</b>	<b>-452,75</b>	<b>-452,75</b>	<b>0,00</b>

#### Investition H060201109 Waldkindergarten Heinbach

Nr.	Bezeichnung	Ergebnis 2019	Fortgeschr. Ansatz 2020	davon Ermächtigungsü bertragungen aus 2019	Ergebnis 2020	Vergleich Fortgeschr. Ansatz / Ergebnis 2020	Ermächtigungsü bertragungen nach 2021
7852000	Auszahlung für Tiefbaumaßnahmen	9.904,77	0,00	0,00	0,00	0,00	0,00
7818000	Investitionszuschüsse an übrige Bereiche	0,00	110.000,00	110.000,00	0,00	-110.000,00	0,00

## Jahresabschluss 2020

Investitionsmaßnahmen (in T€) Produktbereich 06 Kinder-, Jugend- und Familienhilfe							
Kernhaushalt							
Nr.	Bezeichnung	Ergebnis 2019	Fortgeschr. Ansatz 2020	davon Ermächtigungsü bertragungen aus 2019	Ergebnis 2020	Vergleich Fortgeschr. Ansatz / Ergebnis 2020	Ermächtigungsü bertragungen nach 2021
13	= Auszahlungen aus Investitionstätigkeit	9.904,77	110.000,00	110.000,00	0,00	-110.000,00	0,00
14	= Saldo aus Investitionstätigkeit (Einzahlungen / . Auszahlungen)	-9.904,77	-110.000,00	-110.000,00	0,00	110.000,00	0,00
Investition H060201110 Kita Hengsbachstraße							
Nr.	Bezeichnung	Ergebnis 2019	Fortgeschr. Ansatz 2020	davon Ermächtigungsü bertragungen aus 2019	Ergebnis 2020	Vergleich Fortgeschr. Ansatz / Ergebnis 2020	Ermächtigungsü bertragungen nach 2021
6811000	Investitionszuweisungen vom Land	126.000,00	0,00	0,00	0,00	0,00	0,00
06	= Einzahlungen aus Investitionstätigkeit	126.000,00	0,00	0,00	0,00	0,00	0,00
7818000	Investitionszuschüsse an übrige Bereiche	133.000,00	0,00	0,00	0,00	0,00	0,00
13	= Auszahlungen aus Investitionstätigkeit	133.000,00	0,00	0,00	0,00	0,00	0,00
14	= Saldo aus Investitionstätigkeit (Einzahlungen / . Auszahlungen)	-7.000,00	0,00	0,00	0,00	0,00	0,00
Investition H060201111 Kita Nachtigallweg							
Nr.	Bezeichnung	Ergebnis 2019	Fortgeschr. Ansatz 2020	davon Ermächtigungsü bertragungen aus 2019	Ergebnis 2020	Vergleich Fortgeschr. Ansatz / Ergebnis 2020	Ermächtigungsü bertragungen nach 2021
6811000	Investitionszuweisungen vom Land	48.826,52	0,00	0,00	0,00	0,00	0,00
06	= Einzahlungen aus Investitionstätigkeit	48.826,52	0,00	0,00	0,00	0,00	0,00
7818000	Investitionszuschüsse an übrige Bereiche	51.539,10	0,00	0,00	0,00	0,00	0,00
13	= Auszahlungen aus Investitionstätigkeit	51.539,10	0,00	0,00	0,00	0,00	0,00
14	= Saldo aus Investitionstätigkeit (Einzahlungen / . Auszahlungen)	-2.712,58	0,00	0,00	0,00	0,00	0,00
Investition H060201112 Kita Hans-Thoma-Weg							
Nr.	Bezeichnung	Ergebnis 2019	Fortgeschr. Ansatz 2020	davon Ermächtigungsü bertragungen aus 2019	Ergebnis 2020	Vergleich Fortgeschr. Ansatz / Ergebnis 2020	Ermächtigungsü bertragungen nach 2021
6811000	Investitionszuweisungen vom Land	0,00	0,00	0,00	89.159,64	89.159,64	0,00
06	= Einzahlungen aus Investitionstätigkeit	0,00	0,00	0,00	89.159,64	89.159,64	0,00
7818000	Investitionszuschüsse an übrige Bereiche	0,00	89.200,00	89.200,00	89.159,64	-40,36	0,00
13	= Auszahlungen aus Investitionstätigkeit	0,00	89.200,00	89.200,00	89.159,64	-40,36	0,00
14	= Saldo aus Investitionstätigkeit (Einzahlungen / . Auszahlungen)	0,00	-89.200,00	-89.200,00	0,00	89.200,00	0,00
Investition H060201113 Kita Kirchweg							
Nr.	Bezeichnung	Ergebnis 2019	Fortgeschr. Ansatz 2020	davon Ermächtigungsü bertragungen aus 2019	Ergebnis 2020	Vergleich Fortgeschr. Ansatz / Ergebnis 2020	Ermächtigungsü bertragungen nach 2021
6811000	Investitionszuweisungen vom Land	0,00	0,00	0,00	28.286,99	28.286,99	0,00
06	= Einzahlungen aus Investitionstätigkeit	0,00	0,00	0,00	28.286,99	28.286,99	0,00
7818000	Investitionszuschüsse an übrige Bereiche	0,00	43.000,00	43.000,00	28.286,99	-14.713,01	0,00
13	= Auszahlungen aus Investitionstätigkeit	0,00	43.000,00	43.000,00	28.286,99	-14.713,01	0,00
14	= Saldo aus Investitionstätigkeit (Einzahlungen / . Auszahlungen)	0,00	-43.000,00	-43.000,00	0,00	43.000,00	0,00
Investition H060201114 Kita Waldorf Am Sender/Giersberg, Neubau							
Nr.	Bezeichnung	Ergebnis 2019	Fortgeschr. Ansatz 2020	davon Ermächtigungsü bertragungen aus 2019	Ergebnis 2020	Vergleich Fortgeschr. Ansatz / Ergebnis 2020	Ermächtigungsü bertragungen nach 2021
6811000	Investitionszuweisungen vom Land	0,00	173.250,00	0,00	0,00	-173.250,00	0,00
06	= Einzahlungen aus Investitionstätigkeit	0,00	173.250,00	0,00	0,00	-173.250,00	0,00
7818000	Investitionszuschüsse an übrige Bereiche	0,00	192.500,00	0,00	162.500,00	-30.000,00	0,00
13	= Auszahlungen aus Investitionstätigkeit	0,00	192.500,00	0,00	162.500,00	-30.000,00	0,00
14	= Saldo aus Investitionstätigkeit (Einzahlungen / . Auszahlungen)	0,00	-19.250,00	0,00	-162.500,00	-143.250,00	0,00

## Jahresabschluss 2020

### Investitionsmaßnahmen (in T€) Produktbereich 06 Kinder-, Jugend- und Familienhilfe

Kernhaushalt

#### Investition V060202002 KiTS Eiserfeld-Zum Obstgarten, Ausstattung

Nr.	Bezeichnung	Ergebnis 2019	Fortgeschr. Ansatz 2020	davon Ermächtigungsübertragungen aus 2019	Ergebnis 2020	Vergleich Fortgeschr. Ansatz / Ergebnis 2020	Ermächtigungsübertragungen nach 2021
6811000	Investitionszuweisungen vom Land	0,00	0,00	0,00	27.279,00	27.279,00	0,00
06	= <b>Einzahlungen aus Investitionstätigkeit</b>	0,00	0,00	0,00	27.279,00	27.279,00	0,00
7818000	Investitionszuschüsse an übrige Bereiche	0,00	31.500,00	31.500,00	27.279,00	-4.221,00	0,00
13	= <b>Auszahlungen aus Investitionstätigkeit</b>	0,00	31.500,00	31.500,00	27.279,00	-4.221,00	0,00
14	= <b>Saldo aus Investitionstätigkeit (Einzahlungen / Auszahlungen)</b>	0,00	-31.500,00	-31.500,00	0,00	31.500,00	0,00

AnnetteStahl

## Jahresabschluss 2020

Investitionsmaßnahmen (in T€) Produktbereich 06 Kinder-, Jugend- und Familienhilfe							
Kernhaushalt							
<b>Investition I060101000 Hilfe für junge Menschen und ihre Familien</b>							
Nr.	Bezeichnung	Ergebnis 2019	Fortgeschr. Ansatz 2020	davon Ermächtigungsü bertragungen aus 2019	Ergebnis 2020	Vergleich Fortgeschr. Ansatz / Ergebnis 2020	Ermächtigungsü bertragungen nach 2021
02	+ Einzahlungen aus der Veräußerung von Sachanlagen	275,00	0,00	0,00	0,00	0,00	0,00
06	= Einzahlungen aus Investitionstätigkeit	275,00	0,00	0,00	0,00	0,00	0,00
09	- Ausz. f. d. Erwerb v. beweglichem Anlagevermögen	165,99	31.200,00	0,00	12.974,92	-18.225,08	0,00
13	= Auszahlungen aus Investitionstätigkeit	165,99	31.200,00	0,00	12.974,92	-18.225,08	0,00
14	= Saldo aus Investitionstätigkeit (Einzahlungen ./ Auszahlungen)	109,01	-31.200,00	0,00	-12.974,92	18.225,08	0,00
<b>Investition I060201000 Kindertagesstätte Gläserstraße</b>							
Nr.	Bezeichnung	Ergebnis 2019	Fortgeschr. Ansatz 2020	davon Ermächtigungsü bertragungen aus 2019	Ergebnis 2020	Vergleich Fortgeschr. Ansatz / Ergebnis 2020	Ermächtigungsü bertragungen nach 2021
01	Einzahlungen aus Zuwendungen für Investitionsmaßnahmen	4.000,00	0,00	0,00	-0,00	0,00	0,00
06	= Einzahlungen aus Investitionstätigkeit	4.000,00	0,00	0,00	0,00	0,00	0,00
09	- Ausz. f. d. Erwerb v. beweglichem Anlagevermögen	5.420,46	4.200,00	0,00	5.010,27	810,27	0,00
13	= Auszahlungen aus Investitionstätigkeit	5.420,46	4.200,00	0,00	5.010,27	810,27	0,00
14	= Saldo aus Investitionstätigkeit (Einzahlungen ./ Auszahlungen)	-1.420,46	-4.200,00	0,00	-5.010,27	-810,27	0,00
<b>Investition I060201001 Familienzentren</b>							
Nr.	Bezeichnung	Ergebnis 2019	Fortgeschr. Ansatz 2020	davon Ermächtigungsü bertragungen aus 2019	Ergebnis 2020	Vergleich Fortgeschr. Ansatz / Ergebnis 2020	Ermächtigungsü bertragungen nach 2021
01	Einzahlungen aus Zuwendungen für Investitionsmaßnahmen	0,00	8.000,00	0,00	-0,00	-8.000,00	0,00
06	= Einzahlungen aus Investitionstätigkeit	0,00	8.000,00	0,00	0,00	-8.000,00	0,00
09	- Ausz. f. d. Erwerb v. beweglichem Anlagevermögen	3.814,10	8.000,00	0,00	7.912,27	-87,73	0,00
13	= Auszahlungen aus Investitionstätigkeit	3.814,10	8.000,00	0,00	7.912,27	-87,73	0,00
14	= Saldo aus Investitionstätigkeit (Einzahlungen ./ Auszahlungen)	-3.814,10	0,00	0,00	-7.912,27	-7.912,27	0,00
<b>Investition I060201003 Tageseinrichtungen für Kinder/Fachabteilung</b>							
Nr.	Bezeichnung	Ergebnis 2019	Fortgeschr. Ansatz 2020	davon Ermächtigungsü bertragungen aus 2019	Ergebnis 2020	Vergleich Fortgeschr. Ansatz / Ergebnis 2020	Ermächtigungsü bertragungen nach 2021
09	- Ausz. f. d. Erwerb v. beweglichem Anlagevermögen	1.277,98	200,00	0,00	192,98	-7,02	0,00
13	= Auszahlungen aus Investitionstätigkeit	1.277,98	200,00	0,00	192,98	-7,02	0,00
14	= Saldo aus Investitionstätigkeit (Einzahlungen ./ Auszahlungen)	-1.277,98	-200,00	0,00	-192,98	7,02	0,00
<b>Investition I060202000 Frühe Hilfen für Familien allg.</b>							
Nr.	Bezeichnung	Ergebnis 2019	Fortgeschr. Ansatz 2020	davon Ermächtigungsü bertragungen aus 2019	Ergebnis 2020	Vergleich Fortgeschr. Ansatz / Ergebnis 2020	Ermächtigungsü bertragungen nach 2021
01	Einzahlungen aus Zuwendungen für Investitionsmaßnahmen	0,00	0,00	0,00	11.330,00	11.330,00	0,00
06	= Einzahlungen aus Investitionstätigkeit	0,00	0,00	0,00	11.330,00	11.330,00	0,00
09	- Ausz. f. d. Erwerb v. beweglichem Anlagevermögen	3.405,12	15.000,00	5.000,00	19.996,78	4.996,78	3.800,00
13	= Auszahlungen aus Investitionstätigkeit	3.405,12	15.000,00	5.000,00	19.996,78	4.996,78	3.800,00
14	= Saldo aus Investitionstätigkeit (Einzahlungen ./ Auszahlungen)	-3.405,12	-15.000,00	-5.000,00	-8.666,78	6.333,22	-3.800,00
<b>Investition I060301000 Förderung von Kindern u. Jugendlichen in u. außer</b>							



## Jahresabschluss 2020

Investitionsmaßnahmen (in T€) Produktbereich 06 Kinder-, Jugend- und Familienhilfe							
Kernhaushalt							
Nr.	Bezeichnung	Ergebnis 2019	Fortgeschr. Ansatz 2020	davon Ermächtigungsü bertragungen aus 2019	Ergebnis 2020	Vergleich Fortgeschr. Ansatz / Ergebnis 2020	Ermächtigungsü bertragungen nach 2021
09	- Ausz. f. d. Erwerb v. beweglichem Anlagevermögen	0,00	600,00	0,00	139,85	-460,15	0,00
13	= Auszahlungen aus Investitionstätigkeit	0,00	600,00	0,00	139,85	-460,15	0,00
14	= Saldo aus Investitionstätigkeit (Einzahlungen ./ Auszahlungen)	0,00	-600,00	0,00	-139,85	460,15	0,00
Investition I060301001 Einrichtungen der Jugendarbeit							
Nr.	Bezeichnung	Ergebnis 2019	Fortgeschr. Ansatz 2020	davon Ermächtigungsü bertragungen aus 2019	Ergebnis 2020	Vergleich Fortgeschr. Ansatz / Ergebnis 2020	Ermächtigungsü bertragungen nach 2021
01	Einzahlungen aus Zuwendungen für Investitionsmaßnahmen	2.000,00	0,00	0,00	5.000,00	5.000,00	0,00
06	= Einzahlungen aus Investitionstätigkeit	2.000,00	0,00	0,00	5.000,00	5.000,00	0,00
09	- Ausz. f. d. Erwerb v. beweglichem Anlagevermögen	24.651,43	17.600,00	0,00	23.157,99	5.557,99	0,00
13	= Auszahlungen aus Investitionstätigkeit	24.651,43	17.600,00	0,00	23.157,99	5.557,99	0,00
14	= Saldo aus Investitionstätigkeit (Einzahlungen ./ Auszahlungen)	-22.651,43	-17.600,00	0,00	-18.157,99	-557,99	0,00
Investition I060301002 Spiel- und Bolzplätze							
Nr.	Bezeichnung	Ergebnis 2019	Fortgeschr. Ansatz 2020	davon Ermächtigungsü bertragungen aus 2019	Ergebnis 2020	Vergleich Fortgeschr. Ansatz / Ergebnis 2020	Ermächtigungsü bertragungen nach 2021
09	- Ausz. f. d. Erwerb v. beweglichem Anlagevermögen	0,00	100,00	0,00	0,00	-100,00	0,00
13	= Auszahlungen aus Investitionstätigkeit	0,00	100,00	0,00	0,00	-100,00	0,00
14	= Saldo aus Investitionstätigkeit (Einzahlungen ./ Auszahlungen)	0,00	-100,00	0,00	0,00	100,00	0,00
Investition I060302000 Kinder- und Jugendschutz							
Nr.	Bezeichnung	Ergebnis 2019	Fortgeschr. Ansatz 2020	davon Ermächtigungsü bertragungen aus 2019	Ergebnis 2020	Vergleich Fortgeschr. Ansatz / Ergebnis 2020	Ermächtigungsü bertragungen nach 2021
09	- Ausz. f. d. Erwerb v. beweglichem Anlagevermögen	0,00	6.400,00	0,00	5.854,85	-545,15	0,00
13	= Auszahlungen aus Investitionstätigkeit	0,00	6.400,00	0,00	5.854,85	-545,15	0,00
14	= Saldo aus Investitionstätigkeit (Einzahlungen ./ Auszahlungen)	0,00	-6.400,00	0,00	-5.854,85	545,15	0,00

## Jahresabschluss 2020

### Teilergebnisrechnung Produktbereich 08 Sportförderung

Kernhaushalt

Nr.	Bezeichnung	Ergebnis 2019	Fortgeschr. Ansatz 2020	davon Ermächtigungsübertragungen aus 2019	Ergebnis 2020	Vergleich Fortgeschr. Ansatz / Ergebnis 2020	Ermächtigungsübertragungen nach 2021
02	+ Zuwendungen und allgemeine Umlagen	373.878,40	332.600,00	0,00	374.582,97	41.982,97	0,00
05	+ Privatrechtliche Leistungsentgelte	628.002,25	648.000,00	0,00	329.600,16	-318.399,84	0,00
06	+ Kostenerstattungen und Kostenumlagen	87.044,14	38.200,00	0,00	68.994,63	30.794,63	0,00
07	+ Sonstige ordentliche Erträge	845.372,58	785.400,00	0,00	944.215,54	158.815,54	0,00
10	= Ordentliche Erträge	1.934.297,37	1.804.200,00	0,00	1.717.393,30	-86.806,70	0,00
11	- Personalaufwendungen	2.092.513,98	1.902.353,08	0,00	2.221.812,78	319.459,70	0,00
13	- Aufwendungen für Sach- und Dienstleistungen	1.221.954,45	1.341.000,00	0,00	1.241.728,29	-99.271,71	39.135,58
14	- Bilanzielle Abschreibungen	1.078.459,87	1.072.500,00	0,00	1.085.908,03	13.408,03	0,00
15	- Transferaufwendungen	21.188,32	81.900,00	46.700,00	13.088,50	-68.811,50	36.000,00
16	- Sonstige ordentliche Aufwendungen	854.065,81	1.018.400,00	0,00	1.013.290,54	-5.109,46	0,00
17	= Ordentliche Aufwendungen	5.268.182,43	5.416.153,08	46.700,00	5.575.828,14	159.675,06	75.135,58
18	= Ordentliches Ergebnis (= Zeilen 10 und 17)	-3.333.885,06	-3.611.953,08	-46.700,00	-3.858.434,84	-246.481,76	-75.135,58
19	+ Finanzerträge	2.920.415,91	3.669.000,00	0,00	3.706.681,73	37.681,73	0,00
21	= Finanzergebnis (= Zeilen 19 und 20)	2.920.415,91	3.669.000,00	0,00	3.706.681,73	37.681,73	0,00
22	= Ergebnis der laufenden Verwaltungstätigkeit (= Zeilen 18 und 21)	-413.469,15	57.046,92	-46.700,00	-151.753,11	-208.800,03	-75.135,58
25	= Außerordentliches Ergebnis (= Zeilen 23 und 24)	0,00	0,00	0,00	0,00	0,00	0,00
26T	= Ergebnis vor Berücksichtigung der ILV	-413.469,15	57.046,92	-46.700,00	-151.753,11	-208.800,03	-75.135,58
27T	+ Erträge aus internen Leistungsbeziehungen	1.283,00	2.000,00	0,00	100,00	-1.900,00	0,00
28T	- Aufwendungen aus internen Leistungsbeziehungen	618.498,01	617.200,00	0,00	683.584,63	66.384,63	0,00
29T	= Teilergebnis (= Zeilen 26T, 27T, 28T)	-1.030.684,16	-558.153,08	-46.700,00	-835.237,74	-277.084,66	-75.135,58

## Jahresabschluss 2020

### Teilfinanzrechnung Produktbereich 08 Sportförderung

Kernhaushalt

Nr.	Bezeichnung	Ergebnis 2019	Fortgeschr. Ansatz 2020	davon Ermächtigungs- beträgen aus 2019	Ergebnis 2020	Vergleich Fortgeschr. Ansatz / Ergebnis 2020	Ermächtigungs- beträgen nach 2021
18	+ Zuwendungen für Investitionsmaßnahmen	75.636,82	50.000,00	0,00	113.558,53	63.558,53	0,00
19	+ Einzahlungen aus der Veräußerung von Sachanlagen	585,00	0,00	0,00	3.400,00	3.400,00	0,00
<b>23</b>	<b>= Einzahlungen aus Investitionstätigkeit</b>	<b>76.221,82</b>	<b>50.000,00</b>	<b>0,00</b>	<b>116.958,53</b>	<b>66.958,53</b>	<b>0,00</b>
25	- Auszahlungen für Baumaßnahmen	311.904,69	250.000,00	0,00	241.716,24	-8.283,76	0,00
26	- Ausz. f. d. Erwerb v. beweglichem Anlagevermögen	54.458,17	83.600,00	5.000,00	65.323,42	-18.276,58	0,00
<b>30</b>	<b>= Auszahlungen aus Investitionstätigkeit</b>	<b>366.362,86</b>	<b>333.600,00</b>	<b>5.000,00</b>	<b>307.039,66</b>	<b>-26.560,34</b>	<b>0,00</b>
<b>31</b>	<b>= Saldo aus Investitionstätigkeit (Zeilen 23 und 30)</b>	<b>-290.141,04</b>	<b>-283.600,00</b>	<b>-5.000,00</b>	<b>-190.081,13</b>	<b>93.518,87</b>	<b>0,00</b>

## Jahresabschluss 2020

Investitionsmaßnahmen (in T€) Produktbereich 08 Sportförderung							
Kernhaushalt							
<b>Investition V080201100 Sportplatz Eiserfeld, Erneuerung Kunstrasen</b>							
Nr.	Bezeichnung	Ergebnis 2019	Fortgeschr. Ansatz 2020	davon Ermächtigungsü bertragungen aus 2019	Ergebnis 2020	Vergleich Fortgeschr. Ansatz / Ergebnis 2020	Ermächtigungsü bertragungen nach 2021
6817000	Investitionszuschüss. v.priv. Unternehmen/Vereinen und Stiftungen	-478,80	0,00	0,00	0,00	0,00	0,00
06	= Einzahlungen aus Investitionstätigkeit	-478,80	0,00	0,00	0,00	0,00	0,00
14	= Saldo aus Investitionstätigkeit (Einzahlungen ./ Auszahlungen)	-478,80	0,00	0,00	0,00	0,00	0,00
<b>Investition V080201101 Sportplatz Breitenbachtal, Erneuerung Kunstrasen</b>							
Nr.	Bezeichnung	Ergebnis 2019	Fortgeschr. Ansatz 2020	davon Ermächtigungsü bertragungen aus 2019	Ergebnis 2020	Vergleich Fortgeschr. Ansatz / Ergebnis 2020	Ermächtigungsü bertragungen nach 2021
6817000	Investitionszuschüss. v.priv. Unternehmen/Vereinen und Stiftungen	40.649,14	0,00	0,00	90.315,11	90.315,11	0,00
06	= Einzahlungen aus Investitionstätigkeit	40.649,14	0,00	0,00	90.315,11	90.315,11	0,00
7853000	Auszahlungen techn. Anlagen/Betriebsvorrichtungen	118.289,08	0,00	0,00	90.315,11	90.315,11	0,00
13	= Auszahlungen aus Investitionstätigkeit	118.289,08	0,00	0,00	90.315,11	90.315,11	0,00
14	= Saldo aus Investitionstätigkeit (Einzahlungen ./ Auszahlungen)	-77.639,94	0,00	0,00	0,00	0,00	0,00
<b>Investition V080201102 Sportplatz Rosengarten, Erneuerung Kunstrasen</b>							
Nr.	Bezeichnung	Ergebnis 2019	Fortgeschr. Ansatz 2020	davon Ermächtigungsü bertragungen aus 2019	Ergebnis 2020	Vergleich Fortgeschr. Ansatz / Ergebnis 2020	Ermächtigungsü bertragungen nach 2021
6817000	Investitionszuschüss. v.priv. Unternehmen/Vereinen und Stiftungen	35.466,48	0,00	0,00	-1.283,45	-1.283,45	0,00
06	= Einzahlungen aus Investitionstätigkeit	35.466,48	0,00	0,00	-1.283,45	-1.283,45	0,00
7853000	Auszahlungen techn. Anlagen/Betriebsvorrichtungen	191.763,63	0,00	0,00	0,00	0,00	0,00
13	= Auszahlungen aus Investitionstätigkeit	191.763,63	0,00	0,00	0,00	0,00	0,00
14	= Saldo aus Investitionstätigkeit (Einzahlungen ./ Auszahlungen)	-156.297,15	0,00	0,00	-1.283,45	-1.283,45	0,00
<b>Investition V080201103 Sportplatz Gosenbach, Erneuerung Kunstrasen</b>							
Nr.	Bezeichnung	Ergebnis 2019	Fortgeschr. Ansatz 2020	davon Ermächtigungsü bertragungen aus 2019	Ergebnis 2020	Vergleich Fortgeschr. Ansatz / Ergebnis 2020	Ermächtigungsü bertragungen nach 2021
6817000	Investitionszuschüss. v.priv. Unternehmen/Vereinen und Stiftungen	0,00	50.000,00	0,00	24.526,87	-25.473,13	0,00
06	= Einzahlungen aus Investitionstätigkeit	0,00	50.000,00	0,00	24.526,87	-25.473,13	0,00
7853000	Auszahlungen techn. Anlagen/Betriebsvorrichtungen	0,00	250.000,00	0,00	138.961,17	-111.038,83	0,00
13	= Auszahlungen aus Investitionstätigkeit	0,00	250.000,00	0,00	138.961,17	-111.038,83	0,00
14	= Saldo aus Investitionstätigkeit (Einzahlungen ./ Auszahlungen)	0,00	-200.000,00	0,00	-114.434,30	85.565,70	0,00
<b>Investition V080201105 Aufsitzmäher Hofbachstadion</b>							
Nr.	Bezeichnung	Ergebnis 2019	Fortgeschr. Ansatz 2020	davon Ermächtigungsü bertragungen aus 2019	Ergebnis 2020	Vergleich Fortgeschr. Ansatz / Ergebnis 2020	Ermächtigungsü bertragungen nach 2021
7831000	Erwerb bewegl. Vermögen > 800€	0,00	33.000,00	0,00	32.550,00	-450,00	0,00
13	= Auszahlungen aus Investitionstätigkeit	0,00	33.000,00	0,00	32.550,00	-450,00	0,00
14	= Saldo aus Investitionstätigkeit (Einzahlungen ./ Auszahlungen)	0,00	-33.000,00	0,00	-32.550,00	450,00	0,00

# Jahresabschluss 2020

## Investitionsmaßnahmen (in T€) Produktbereich 08 Sportförderung

Kernhaushalt

### Investition I080101000 Förderung Breiten- und Leistungssport

Nr.	Bezeichnung	Ergebnis 2019	Fortgeschr. Ansatz 2020	davon Ermächtigungsü bertragungen aus 2019	Ergebnis 2020	Vergleich Fortgeschr. Ansatz / Ergebnis 2020	Ermächtigungsü bertragungen nach 2021
09	- Ausz. f. d. Erwerb v. beweglichem Anlagevermögen	0,00	1.400,00	0,00	4.395,79	2.995,79	0,00
13	= Auszahlungen aus Investitionstätigkeit	0,00	1.400,00	0,00	4.395,79	2.995,79	0,00
14	= Saldo aus Investitionstätigkeit (Einzahlungen ./ Auszahlungen)	0,00	-1.400,00	0,00	-4.395,79	-2.995,79	0,00

### Investition I080201000 Stadien und Sportplätze

Nr.	Bezeichnung	Ergebnis 2019	Fortgeschr. Ansatz 2020	davon Ermächtigungsü bertragungen aus 2019	Ergebnis 2020	Vergleich Fortgeschr. Ansatz / Ergebnis 2020	Ermächtigungsü bertragungen nach 2021
02	+ Einzahlungen aus der Veräußerung von Sachanlagen	585,00	0,00	0,00	3.400,00	3.400,00	0,00
06	= Einzahlungen aus Investitionstätigkeit	585,00	0,00	0,00	3.400,00	3.400,00	0,00
08	- Auszahlungen für Baumaßnahmen	1.851,98	0,00	0,00	0,00	0,00	0,00
09	- Ausz. f. d. Erwerb v. beweglichem Anlagevermögen	28.831,36	25.000,00	5.000,00	10.882,28	-14.117,72	0,00
13	= Auszahlungen aus Investitionstätigkeit	30.683,34	25.000,00	5.000,00	10.882,28	-14.117,72	0,00
14	= Saldo aus Investitionstätigkeit (Einzahlungen ./ Auszahlungen)	-30.098,34	-25.000,00	-5.000,00	-7.482,28	17.517,72	0,00

### Investition I080201900 Stadien und Sportplätze Dienst-/Schutzbekleidung

Nr.	Bezeichnung	Ergebnis 2019	Fortgeschr. Ansatz 2020	davon Ermächtigungsü bertragungen aus 2019	Ergebnis 2020	Vergleich Fortgeschr. Ansatz / Ergebnis 2020	Ermächtigungsü bertragungen nach 2021
09	- Ausz. f. d. Erwerb v. beweglichem Anlagevermögen	0,00	1.100,00	0,00	600,21	-499,79	0,00
13	= Auszahlungen aus Investitionstätigkeit	0,00	1.100,00	0,00	600,21	-499,79	0,00
14	= Saldo aus Investitionstätigkeit (Einzahlungen ./ Auszahlungen)	0,00	-1.100,00	0,00	-600,21	499,79	0,00

### Investition I080301000 Hallenbäder

Nr.	Bezeichnung	Ergebnis 2019	Fortgeschr. Ansatz 2020	davon Ermächtigungsü bertragungen aus 2019	Ergebnis 2020	Vergleich Fortgeschr. Ansatz / Ergebnis 2020	Ermächtigungsü bertragungen nach 2021
08	- Auszahlungen für Baumaßnahmen	0,00	0,00	0,00	6.111,48	6.111,48	0,00
09	- Ausz. f. d. Erwerb v. beweglichem Anlagevermögen	5.411,48	6.000,00	0,00	5.431,54	-568,46	0,00
13	= Auszahlungen aus Investitionstätigkeit	5.411,48	6.000,00	0,00	11.543,02	5.543,02	0,00
14	= Saldo aus Investitionstätigkeit (Einzahlungen ./ Auszahlungen)	-5.411,48	-6.000,00	0,00	-11.543,02	-5.543,02	0,00

### Investition I080301900 Hallenbäder Dienst-/Schutzbekleidung

Nr.	Bezeichnung	Ergebnis 2019	Fortgeschr. Ansatz 2020	davon Ermächtigungsü bertragungen aus 2019	Ergebnis 2020	Vergleich Fortgeschr. Ansatz / Ergebnis 2020	Ermächtigungsü bertragungen nach 2021
09	- Ausz. f. d. Erwerb v. beweglichem Anlagevermögen	0,00	1.000,00	0,00	0,00	-1.000,00	0,00
13	= Auszahlungen aus Investitionstätigkeit	0,00	1.000,00	0,00	0,00	-1.000,00	0,00
14	= Saldo aus Investitionstätigkeit (Einzahlungen ./ Auszahlungen)	0,00	-1.000,00	0,00	0,00	1.000,00	0,00

### Investition I080302000 Freibäder

Nr.	Bezeichnung	Ergebnis 2019	Fortgeschr. Ansatz 2020	davon Ermächtigungsü bertragungen aus 2019	Ergebnis 2020	Vergleich Fortgeschr. Ansatz / Ergebnis 2020	Ermächtigungsü bertragungen nach 2021
08	- Auszahlungen für Baumaßnahmen	0,00	0,00	0,00	6.328,48	6.328,48	0,00
09	- Ausz. f. d. Erwerb v. beweglichem Anlagevermögen	20.215,33	15.500,00	0,00	11.463,60	-4.036,40	0,00
13	= Auszahlungen aus Investitionstätigkeit	20.215,33	15.500,00	0,00	17.792,08	2.292,08	0,00

## Jahresabschluss 2020

Investitionsmaßnahmen (in T€) Produktbereich 08 Sportförderung							
Kernhaushalt							
Nr.	Bezeichnung	Ergebnis 2019	Fortgeschr. Ansatz 2020	davon Ermächtigungsü bertragungen aus 2019	Ergebnis 2020	Vergleich Fortgeschr. Ansatz / Ergebnis 2020	Ermächtigungsü bertragungen nach 2021
14	= Saldo aus Investitionstätigkeit (Einzahlungen / Auszahlungen)	-20.215,33	-15.500,00	0,00	-17.792,08	-2.292,08	0,00
<b>Investition 1080302900 Freibäder Dienst-/Schutzkleidung</b>							
Nr.	Bezeichnung	Ergebnis 2019	Fortgeschr. Ansatz 2020	davon Ermächtigungsü bertragungen aus 2019	Ergebnis 2020	Vergleich Fortgeschr. Ansatz / Ergebnis 2020	Ermächtigungsü bertragungen nach 2021
09	- Ausz. f. d. Erwerb v. beweglichem Anlagevermögen	0,00	600,00	0,00	0,00	-600,00	0,00
13	= Auszahlungen aus Investitionstätigkeit	0,00	600,00	0,00	0,00	-600,00	0,00
14	= Saldo aus Investitionstätigkeit (Einzahlungen / Auszahlungen)	0,00	-600,00	0,00	0,00	600,00	0,00

## Jahresabschluss 2020

### Teilergebnisrechnung Produktbereich 09 Räumliche Planung und Entwicklung, Geoinformationen

Kernhaushalt

Nr.	Bezeichnung	Ergebnis 2019	Fortgeschr. Ansatz 2020	davon Ermächtigungsü bertragungen aus 2019	Ergebnis 2020	Vergleich Fortgeschr. Ansatz / Ergebnis 2020	Ermächtigungsü bertragungen nach 2021
02	+ Zuwendungen und allgemeine Umlagen	367.881,05	1.206.300,00	0,00	1.197.529,34	-8.770,66	0,00
04	+ Öffentlich-rechtliche Leistungsentgelte	24.681,52	37.100,00	0,00	28.280,00	-8.820,00	0,00
06	+ Kostenerstattungen und Kostenumlagen	173,00	0,00	0,00	0,00	0,00	0,00
07	+ Sonstige ordentliche Erträge	14.695,97	100,00	0,00	0,00	-100,00	0,00
08	+ Aktivierte Eigenleistungen	156.272,18	100.000,00	0,00	100.584,31	584,31	0,00
10	= Ordentliche Erträge	563.703,72	1.343.500,00	0,00	1.326.393,65	-17.106,35	0,00
11	- Personalaufwendungen	2.615.154,19	2.937.444,53	0,00	2.855.975,30	-81.469,23	0,00
13	- Aufwendungen für Sach- und Dienstleistungen	171.091,08	2.265.615,47	1.550.215,47	978.673,78	-1.286.941,69	824.364,29
14	- Bilanzielle Abschreibungen	146.670,48	26.300,00	0,00	140.687,07	114.387,07	0,00
15	- Transferaufwendungen	46.787,00	901.500,00	162.100,00	812.200,55	-89.299,45	45.800,00
16	- Sonstige ordentliche Aufwendungen	69.571,77	226.500,00	0,00	99.383,29	-127.116,71	0,00
17	= Ordentliche Aufwendungen	3.049.274,52	6.357.360,00	1.712.315,47	4.886.919,99	-1.470.440,01	870.164,29
18	= Ordentliches Ergebnis (= Zeilen 10 und 17)	-2.485.570,80	-5.013.860,00	-1.712.315,47	-3.560.526,34	1.453.333,66	-870.164,29
21	= Finanzergebnis (= Zeilen 19 und 20)	0,00	0,00	0,00	0,00	0,00	0,00
22	= Ergebnis der laufenden Verwaltungstätigkeit (= Zeilen 18 und 21)	-2.485.570,80	-5.013.860,00	-1.712.315,47	-3.560.526,34	1.453.333,66	-870.164,29
25	= Außerordentliches Ergebnis (= Zeilen 23 und 24)	0,00	0,00	0,00	0,00	0,00	0,00
26T	= Ergebnis vor Berücksichtigung der ILV	-2.485.570,80	-5.013.860,00	-1.712.315,47	-3.560.526,34	1.453.333,66	-870.164,29
27T	+ Erträge aus internen Leistungsbeziehungen	342.435,00	168.900,00	0,00	350.414,00	181.514,00	0,00
28T	- Aufwendungen aus internen Leistungsbeziehungen	195.722,45	222.000,00	0,00	217.386,53	-4.613,47	0,00
29T	= Teilergebnis (= Zeilen 26T, 27T, 28T)	-2.338.858,25	-5.066.960,00	-1.712.315,47	-3.427.498,87	1.639.461,13	-870.164,29

## Jahresabschluss 2020

### Teilfinanzrechnung Produktbereich 09 Räumliche Planung und Entwicklung, Geoinformationen

Kernhaushalt

Nr.	Bezeichnung	Ergebnis 2019	Fortgeschr. Ansatz 2020	davon Ermächtigungsübertragungen aus 2019	Ergebnis 2020	Vergleich Fortgeschr. Ansatz / Ergebnis 2020	Ermächtigungsübertragungen nach 2021
18	+ Zuwendungen für Investitionsmaßnahmen	1.571.580,03	3.015.000,00	0,00	2.241.095,97	-773.904,03	0,00
19	+ Einzahlungen aus der Veräußerung von Sachanlagen	0,00	20.000,00	0,00	0,00	-20.000,00	0,00
21	+ Einzahlungen aus Beiträgen u.ä. Entgelten	151.221,91	0,00	0,00	143.896,50	143.896,50	0,00
23	= Einzahlungen aus Investitionstätigkeit	1.722.801,94	3.035.000,00	0,00	2.384.992,47	-650.007,53	0,00
24	- Ausz. f. d. Erwerb v. Grundstücken u. Gebäuden	32.381,99	32.600,00	12.600,00	0,00	-32.600,00	0,00
25	- Auszahlungen für Baumaßnahmen	1.777.283,57	9.218.523,82	4.636.523,82	2.802.579,49	-6.415.944,33	5.112.600,42
26	- Ausz. f. d. Erwerb v. beweglichem Anlagevermögen	156.759,57	82.797,01	43.697,01	49.828,53	-32.968,48	108.000,00
30	= Auszahlungen aus Investitionstätigkeit	1.966.425,13	9.333.920,83	4.692.820,83	2.852.408,02	-6.481.512,81	5.220.600,42
31	= Saldo aus Investitionstätigkeit (Zellen 23 und 30)	-243.623,19	-6.298.920,83	-4.692.820,83	-467.415,55	5.831.505,28	-5.220.600,42



## Jahresabschluss 2020

### Investitionsmaßnahmen (in T€) Produktbereich 09 Räumliche Planung und Entwicklung, Geoinformationen

Kernhaushalt

#### Investition H090201140 RudS, 4. Bew., Rathaus Oberstadt, Barrierefreiheit

Nr.	Bezeichnung	Ergebnis 2019	Fortgeschr. Ansatz 2020	davon Ermächtigungsübertreibungen aus 2019	Ergebnis 2020	Vergleich Fortgeschr. Ansatz / Ergebnis 2020	Ermächtigungsübertreibungen nach 2021
6811000	Investitionszuweisungen vom Land	0,00	175.000,00	0,00	15.000,00	-160.000,00	0,00
06	= <b>Einzahlungen aus Investitionstätigkeit</b>	0,00	175.000,00	0,00	15.000,00	-160.000,00	0,00
7851000	Auszahlung für Hochbaumaßnahmen	0,00	572.000,00	297.000,00	21.779,38	-550.220,62	535.220,62
13	= <b>Auszahlungen aus Investitionstätigkeit</b>	0,00	572.000,00	297.000,00	21.779,38	-550.220,62	535.220,62
14	= <b>Saldo aus Investitionstätigkeit (Einzahlungen / . Auszahlungen)</b>	0,00	-397.000,00	-297.000,00	-6.779,38	390.220,62	-535.220,62

#### Investition H090201150 RudS, 5. Bew., Bunker Burgstraße (Planungskosten)

Nr.	Bezeichnung	Ergebnis 2019	Fortgeschr. Ansatz 2020	davon Ermächtigungsübertreibungen aus 2019	Ergebnis 2020	Vergleich Fortgeschr. Ansatz / Ergebnis 2020	Ermächtigungsübertreibungen nach 2021
6811000	Investitionszuweisungen vom Land	0,00	343.000,00	0,00	0,00	-343.000,00	0,00
06	= <b>Einzahlungen aus Investitionstätigkeit</b>	0,00	343.000,00	0,00	0,00	-343.000,00	0,00
7851100	Auszahlung Planungskosten für Hochbaumaßnahmen	0,00	490.000,00	0,00	0,00	-490.000,00	0,00
13	= <b>Auszahlungen aus Investitionstätigkeit</b>	0,00	490.000,00	0,00	0,00	-490.000,00	0,00
14	= <b>Saldo aus Investitionstätigkeit (Einzahlungen / . Auszahlungen)</b>	0,00	-147.000,00	0,00	0,00	147.000,00	0,00

#### Investition H090201200 DIEK, Bürgerhaus Seelbach, Außensanierung

Nr.	Bezeichnung	Ergebnis 2019	Fortgeschr. Ansatz 2020	davon Ermächtigungsübertreibungen aus 2019	Ergebnis 2020	Vergleich Fortgeschr. Ansatz / Ergebnis 2020	Ermächtigungsübertreibungen nach 2021
7851000	Auszahlung für Hochbaumaßnahmen	0,00	10.000,00	0,00	1.102,00	-8.898,00	8.898,00
13	= <b>Auszahlungen aus Investitionstätigkeit</b>	0,00	10.000,00	0,00	1.102,00	-8.898,00	8.898,00
14	= <b>Saldo aus Investitionstätigkeit (Einzahlungen / . Auszahlungen)</b>	0,00	-10.000,00	0,00	-1.102,00	8.898,00	-8.898,00

## Jahresabschluss 2020

### Investitionsmaßnahmen (in T€) Produktbereich 09 Räumliche Planung und Entwicklung, Geoinformationen

Kernhaushalt

#### Investition T090201080 Erfahrungsfeld Fischbacherberg

Nr.	Bezeichnung	Ergebnis 2019	Fortgeschr. Ansatz 2020	davon Ermächtigungsü bertragungen aus 2019	Ergebnis 2020	Vergleich Fortgeschr. Ansatz / Ergebnis 2020	Ermächtigungsü bertragungen nach 2021
6811000	Investitionszuweisungen vom Land	0,00	0,00	0,00	124.597,58	124.597,58	0,00
06	= Einzahlungen aus Investitionstätigkeit	0,00	0,00	0,00	124.597,58	124.597,58	0,00
7851000	Auszahlung für Hochbaumaßnahmen	919,28	574.000,00	453.000,00	2.159,97	-571.840,03	571.840,00
7852000	Auszahlung für Tiefbaumaßnahmen	0,00	75.000,00	75.000,00	0,00	-75.000,00	75.000,00
13	= Auszahlungen aus Investitionstätigkeit	919,28	649.000,00	528.000,00	2.159,97	-646.840,03	646.840,00
14	= Saldo aus Investitionstätigkeit (Einzahlungen / . Auszahlungen)	-919,28	-649.000,00	-528.000,00	122.437,61	771.437,61	-646.840,00

#### Investition T090201084 Regionale 2013- Siegen zu neuen Ufern

Nr.	Bezeichnung	Ergebnis 2019	Fortgeschr. Ansatz 2020	davon Ermächtigungsü bertragungen aus 2019	Ergebnis 2020	Vergleich Fortgeschr. Ansatz / Ergebnis 2020	Ermächtigungsü bertragungen nach 2021
6811000	Investitionszuweisungen vom Land	164.366,00	0,00	0,00	0,00	0,00	0,00
6881050	Beiträge nach KAG	151.221,91	0,00	0,00	143.896,50	143.896,50	0,00
06	= Einzahlungen aus Investitionstätigkeit	315.587,91	0,00	0,00	143.896,50	143.896,50	0,00
7852000	Auszahlung für Tiefbaumaßnahmen	0,00	72.000,00	72.000,00	0,00	-72.000,00	72.000,00
7852100	Planungskosten Tiefbau	27.690,45	0,00	0,00	0,00	0,00	0,00
13	= Auszahlungen aus Investitionstätigkeit	27.690,45	72.000,00	72.000,00	0,00	-72.000,00	72.000,00
14	= Saldo aus Investitionstätigkeit (Einzahlungen / . Auszahlungen)	287.897,46	-72.000,00	-72.000,00	143.896,50	215.896,50	-72.000,00

#### Investition T090201085 Maßnahmen zur Stadtbildoffensive

Nr.	Bezeichnung	Ergebnis 2019	Fortgeschr. Ansatz 2020	davon Ermächtigungsü bertragungen aus 2019	Ergebnis 2020	Vergleich Fortgeschr. Ansatz / Ergebnis 2020	Ermächtigungsü bertragungen nach 2021
7852000	Auszahlung für Tiefbaumaßnahmen	0,00	85.000,00	60.000,00	0,00	-85.000,00	800,00
7853900	Auszahlung Festwert Aufwuchs / NW-Räume	3.696,62	0,00	0,00	856,80	856,80	0,00
7831000	Erwerb bewegl. Vermögen > 800€	16.184,00	25.000,00	0,00	0,00	-25.000,00	108.000,00
7832000	Erwerb bewegl. Vermögen 60-800€ (GVG)	27.144,46	0,00	0,00	1.185,52	1.185,52	0,00
13	= Auszahlungen aus Investitionstätigkeit	47.025,08	110.000,00	60.000,00	2.042,32	-107.957,68	108.800,00
14	= Saldo aus Investitionstätigkeit (Einzahlungen / . Auszahlungen)	-47.025,08	-110.000,00	-60.000,00	-2.042,32	107.957,68	-108.800,00

#### Investition T090201087 Dr.-Dudziak-Park Programm Stadtumbau West

Nr.	Bezeichnung	Ergebnis 2019	Fortgeschr. Ansatz 2020	davon Ermächtigungsü bertragungen aus 2019	Ergebnis 2020	Vergleich Fortgeschr. Ansatz / Ergebnis 2020	Ermächtigungsü bertragungen nach 2021
6811000	Investitionszuweisungen vom Land	120.475,00	95.000,00	0,00	315.651,00	220.651,00	0,00
06	= Einzahlungen aus Investitionstätigkeit	120.475,00	95.000,00	0,00	315.651,00	220.651,00	0,00
7852000	Auszahlung für Tiefbaumaßnahmen	-5.751,66	165.000,00	110.000,00	135.706,24	-29.293,76	128.157,15
7852100	Planungskosten Tiefbau	573.982,82	0,00	0,00	0,00	0,00	0,00
7853900	Auszahlung Festwert Aufwuchs / NW-Räume	0,00	137.000,00	0,00	35.992,93	-101.007,07	0,00
13	= Auszahlungen aus Investitionstätigkeit	568.231,16	302.000,00	110.000,00	171.699,17	-130.300,83	128.157,15
14	= Saldo aus Investitionstätigkeit (Einzahlungen / . Auszahlungen)	-447.756,16	-207.000,00	-110.000,00	143.951,83	350.951,83	-128.157,15

#### Investition T090201088 Siegen zu neuen Ufern- Neugestaltung Herrengarten

Nr.	Bezeichnung	Ergebnis 2019	Fortgeschr. Ansatz 2020	davon Ermächtigungsü bertragungen aus 2019	Ergebnis 2020	Vergleich Fortgeschr. Ansatz / Ergebnis 2020	Ermächtigungsü bertragungen nach 2021
6811000	Investitionszuweisungen vom Land	0,00	406.000,00	0,00	0,00	-406.000,00	0,00
06	= Einzahlungen aus Investitionstätigkeit	0,00	406.000,00	0,00	0,00	-406.000,00	0,00
7851100	Auszahlung Planungskosten für Hochbaumaßnahmen	0,00	0,00	0,00	0,00	0,00	601.420,89
7852100	Planungskosten Tiefbau	160.640,60	650.359,40	89.359,40	48.938,51	-601.420,89	0,00

## Jahresabschluss 2020

### Investitionsmaßnahmen (in T€) Produktbereich 09 Räumliche Planung und Entwicklung, Geoinformationen

Kernhaushalt

Nr.	Bezeichnung	Ergebnis 2019	Fortgeschr. Ansatz 2020	davon Ermächtigungsü bertragungen aus 2019	Ergebnis 2020	Vergleich Fortgeschr. Ansatz / Ergebnis 2020	Ermächtigungsü bertragungen nach 2021
13	= Auszahlungen aus Investitionstätigkeit	160.640,60	650.359,40	89.359,40	48.938,51	-601.420,89	601.420,89
14	= Saldo aus Investitionstätigkeit (Einzahlungen ./ Auszahlungen)	-160.640,60	-244.359,40	-89.359,40	-48.938,51	195.420,89	-601.420,89

#### Investition T090201110 RudS, 1.Bew., Stadtmauer 1.BA

Nr.	Bezeichnung	Ergebnis 2019	Fortgeschr. Ansatz 2020	davon Ermächtigungsü bertragungen aus 2019	Ergebnis 2020	Vergleich Fortgeschr. Ansatz / Ergebnis 2020	Ermächtigungsü bertragungen nach 2021
6811000	Investitionszuweisungen vom Land	170.000,00	0,00	0,00	228.100,00	228.100,00	0,00
06	= Einzahlungen aus Investitionstätigkeit	170.000,00	0,00	0,00	228.100,00	228.100,00	0,00
7852000	Auszahlung für Tiefbaumaßnahmen	75.560,73	382.329,87	382.329,87	65.011,89	-317.317,98	0,00
7852100	Planungskosten Tiefbau	14.059,14	0,00	0,00	3.438,78	3.438,78	0,00
13	= Auszahlungen aus Investitionstätigkeit	89.619,87	382.329,87	382.329,87	68.450,67	-313.879,20	0,00
14	= Saldo aus Investitionstätigkeit (Einzahlungen ./ Auszahlungen)	80.380,13	-382.329,87	-382.329,87	159.649,33	-541.979,20	0,00

#### Investition T090201111 RudS, 1.Bew., Erweiterung Schlosspark

Nr.	Bezeichnung	Ergebnis 2019	Fortgeschr. Ansatz 2020	davon Ermächtigungsü bertragungen aus 2019	Ergebnis 2020	Vergleich Fortgeschr. Ansatz / Ergebnis 2020	Ermächtigungsü bertragungen nach 2021
6811000	Investitionszuweisungen vom Land	47.000,00	0,00	0,00	786.922,00	786.922,00	0,00
06	= Einzahlungen aus Investitionstätigkeit	47.000,00	0,00	0,00	786.922,00	786.922,00	0,00
7851000	Auszahlung für Hochbaumaßnahmen	0,00	0,00	0,00	0,00	0,00	29.887,58
7852000	Auszahlung für Tiefbaumaßnahmen	0,00	1.195.046,41	1.195.046,41	1.164.016,43	-31.029,98	1.142,40
7852100	Planungskosten Tiefbau	82.953,59	0,00	0,00	0,00	0,00	0,00
13	= Auszahlungen aus Investitionstätigkeit	82.953,59	1.195.046,41	1.195.046,41	1.164.016,43	-31.029,98	31.029,98
14	= Saldo aus Investitionstätigkeit (Einzahlungen ./ Auszahlungen)	-35.953,59	-1.195.046,41	-1.195.046,41	-377.094,43	817.951,98	-31.029,98

#### Investition T090201120 RudS, 2.Bew., Stadtmauer 2.BA

Nr.	Bezeichnung	Ergebnis 2019	Fortgeschr. Ansatz 2020	davon Ermächtigungsü bertragungen aus 2019	Ergebnis 2020	Vergleich Fortgeschr. Ansatz / Ergebnis 2020	Ermächtigungsü bertragungen nach 2021
6811000	Investitionszuweisungen vom Land	261.000,00	0,00	0,00	0,00	0,00	0,00
06	= Einzahlungen aus Investitionstätigkeit	261.000,00	0,00	0,00	0,00	0,00	0,00
7852000	Auszahlung für Tiefbaumaßnahmen	116.836,33	170.359,92	170.359,92	23.303,32	-147.056,60	0,00
7852100	Planungskosten Tiefbau	12.181,43	0,00	0,00	4.793,22	4.793,22	0,00
13	= Auszahlungen aus Investitionstätigkeit	129.017,76	170.359,92	170.359,92	28.096,54	-142.263,38	0,00
14	= Saldo aus Investitionstätigkeit (Einzahlungen ./ Auszahlungen)	131.982,24	-170.359,92	-170.359,92	-28.096,54	142.263,38	0,00

#### Investition T090201121 RudS, 2.Bew., Verfügungsfonds -Winterbeleuchtung

Nr.	Bezeichnung	Ergebnis 2019	Fortgeschr. Ansatz 2020	davon Ermächtigungsü bertragungen aus 2019	Ergebnis 2020	Vergleich Fortgeschr. Ansatz / Ergebnis 2020	Ermächtigungsü bertragungen nach 2021
6811000	Investitionszuweisungen vom Land	0,00	0,00	0,00	55.611,59	55.611,59	0,00
6817000	Investitionszuschüss. v.priv. Unternehmen/Vereinen und Stiftungen	36.859,03	0,00	0,00	2.301,50	2.301,50	0,00
06	= Einzahlungen aus Investitionstätigkeit	36.859,03	0,00	0,00	57.913,09	57.913,09	0,00
7831000	Erwerb bewegl. Vermögen > 800€	68.590,91	42.197,01	42.197,01	33.771,29	-8.425,72	0,00
13	= Auszahlungen aus Investitionstätigkeit	68.590,91	42.197,01	42.197,01	33.771,29	-8.425,72	0,00
14	= Saldo aus Investitionstätigkeit (Einzahlungen ./ Auszahlungen)	-31.731,88	-42.197,01	-42.197,01	24.141,80	66.338,81	0,00

#### Investition T090201122 RudS, 2.Bew. Erweiterung Schlosspark Mehrkosten

## Jahresabschluss 2020

### Investitionsmaßnahmen (in T€) Produktbereich 09 Räumliche Planung und Entwicklung, Geoinformationen

#### Kernhaushalt

Nr.	Bezeichnung	Ergebnis 2019	Fortgeschr. Ansatz 2020	davon Ermächtigungsü bertragungen aus 2019	Ergebnis 2020	Vergleich Fortgeschr. Ansatz / Ergebnis 2020	Ermächtigungsü bertragungen nach 2021
6811000	Investitionszuweisungen vom Land	0,00	0,00	0,00	163.696,21	163.696,21	0,00
06	= Einzahlungen aus Investitionstätigkeit	0,00	0,00	0,00	163.696,21	163.696,21	0,00
14	= Saldo aus Investitionstätigkeit (Einzahlungen /, Auszahlungen)	0,00	0,00	0,00	163.696,21	163.696,21	0,00

#### Investition T090201132 RudS, 3.Bew., Leitsystem/Wegeverbindungen

Nr.	Bezeichnung	Ergebnis 2019	Fortgeschr. Ansatz 2020	davon Ermächtigungsü bertragungen aus 2019	Ergebnis 2020	Vergleich Fortgeschr. Ansatz / Ergebnis 2020	Ermächtigungsü bertragungen nach 2021
7852000	Auszahlung für Tiefbaumaßnahmen	0,00	60.000,00	60.000,00	0,00	-60.000,00	0,00
13	= Auszahlungen aus Investitionstätigkeit	0,00	60.000,00	60.000,00	0,00	-60.000,00	0,00
14	= Saldo aus Investitionstätigkeit (Einzahlungen /, Auszahlungen)	0,00	-60.000,00	-60.000,00	0,00	60.000,00	0,00

#### Investition T090201133 RudS, 3.Bew., Sieberggärten

Nr.	Bezeichnung	Ergebnis 2019	Fortgeschr. Ansatz 2020	davon Ermächtigungsü bertragungen aus 2019	Ergebnis 2020	Vergleich Fortgeschr. Ansatz / Ergebnis 2020	Ermächtigungsü bertragungen nach 2021
7852000	Auszahlung für Tiefbaumaßnahmen	0,00	150.000,00	150.000,00	0,00	-150.000,00	0,00
7852100	Planungskosten Tiefbau	6.577,18	0,00	0,00	0,00	0,00	0,00
13	= Auszahlungen aus Investitionstätigkeit	6.577,18	150.000,00	150.000,00	0,00	-150.000,00	0,00
14	= Saldo aus Investitionstätigkeit (Einzahlungen /, Auszahlungen)	-6.577,18	-150.000,00	-150.000,00	0,00	150.000,00	0,00

#### Investition T090201134 RudS, 3.Bew., Wiederherstellung Schlosspark

Nr.	Bezeichnung	Ergebnis 2019	Fortgeschr. Ansatz 2020	davon Ermächtigungsü bertragungen aus 2019	Ergebnis 2020	Vergleich Fortgeschr. Ansatz / Ergebnis 2020	Ermächtigungsü bertragungen nach 2021
6811000	Investitionszuweisungen vom Land	37.880,00	166.000,00	0,00	0,00	-166.000,00	0,00
06	= Einzahlungen aus Investitionstätigkeit	37.880,00	166.000,00	0,00	0,00	-166.000,00	0,00
7852000	Auszahlung für Tiefbaumaßnahmen	0,00	36.100,00	36.100,00	0,00	-36.100,00	522.017,60
7852100	Planungskosten Tiefbau	14.538,47	530.461,53	295.461,53	0,00	-530.461,53	0,00
13	= Auszahlungen aus Investitionstätigkeit	14.538,47	566.561,53	331.561,53	0,00	-566.561,53	522.017,60
14	= Saldo aus Investitionstätigkeit (Einzahlungen /, Auszahlungen)	23.341,53	-400.561,53	-331.561,53	0,00	400.561,53	-522.017,60

#### Investition T090201135 RudS, 3.Bew., Grundstücksankauf Bereich Schlossmauer

Nr.	Bezeichnung	Ergebnis 2019	Fortgeschr. Ansatz 2020	davon Ermächtigungsü bertragungen aus 2019	Ergebnis 2020	Vergleich Fortgeschr. Ansatz / Ergebnis 2020	Ermächtigungsü bertragungen nach 2021
7821000	Erwerb von Grundstücken und Gebäuden	0,00	12.600,00	12.600,00	0,00	-12.600,00	0,00
13	= Auszahlungen aus Investitionstätigkeit	0,00	12.600,00	12.600,00	0,00	-12.600,00	0,00
14	= Saldo aus Investitionstätigkeit (Einzahlungen /, Auszahlungen)	0,00	-12.600,00	-12.600,00	0,00	12.600,00	0,00

#### Investition T090201140 RudS, 4.Bew., Stadtmauer 3.BA

Nr.	Bezeichnung	Ergebnis 2019	Fortgeschr. Ansatz 2020	davon Ermächtigungsü bertragungen aus 2019	Ergebnis 2020	Vergleich Fortgeschr. Ansatz / Ergebnis 2020	Ermächtigungsü bertragungen nach 2021
6811000	Investitionszuweisungen vom Land	734.000,00	60.000,00	0,00	124.000,00	64.000,00	0,00
06	= Einzahlungen aus Investitionstätigkeit	734.000,00	60.000,00	0,00	124.000,00	64.000,00	0,00
7851000	Auszahlung für Hochbaumaßnahmen	0,00	0,00	0,00	0,00	0,00	1.000,00
7852000	Auszahlung für Tiefbaumaßnahmen	575.901,26	692.651,04	604.651,04	397.207,38	-295.443,66	332.523,37
7852100	Planungskosten Tiefbau	74.641,17	0,00	0,00	33.052,19	33.052,19	31.265,47
13	= Auszahlungen aus Investitionstätigkeit	650.542,43	692.651,04	604.651,04	430.259,57	-262.391,47	364.788,84
14	= Saldo aus Investitionstätigkeit (Einzahlungen /, Auszahlungen)	83.457,57	-632.651,04	-604.651,04	-306.259,57	326.391,47	-364.788,84

#### Investition T090201141 RudS, 5.Bew., Stadtmauer 4.BA

## Jahresabschluss 2020

### Investitionsmaßnahmen (in T€) Produktbereich 09 Räumliche Planung und Entwicklung, Geoinformationen

Kernhaushalt

Nr.	Bezeichnung	Ergebnis 2019	Fortgeschr. Ansatz 2020	davon Ermächtigungsü bertragungen aus 2019	Ergebnis 2020	Vergleich Fortgeschr. Ansatz / Ergebnis 2020	Ermächtigungsü bertragungen nach 2021
6811000	Investitionszuweisungen vom Land	0,00	910.000,00	0,00	425.216,09	-484.783,91	0,00
<b>05</b>	<b>= Einzahlungen aus Investitionstätigkeit</b>	<b>0,00</b>	<b>910.000,00</b>	<b>0,00</b>	<b>425.216,09</b>	<b>-484.783,91</b>	<b>0,00</b>
7821000	Erwerb von Grundstücken und Gebäuden	32.381,99	0,00	0,00	0,00	0,00	0,00
7851000	Auszahlung für Hochbaumaßnahmen	0,00	0,00	0,00	0,00	0,00	100.000,00
7852000	Auszahlung für Tiefbaumaßnahmen	0,00	1.240.000,00	0,00	735.082,15	-504.917,85	373.588,58
7852100	Planungskosten Tiefbau	42.856,16	90.488,89	90.488,89	58.247,63	-32.241,26	0,00
<b>13</b>	<b>= Auszahlungen aus Investitionstätigkeit</b>	<b>75.238,15</b>	<b>1.330.488,89</b>	<b>90.488,89</b>	<b>793.329,78</b>	<b>-537.159,11</b>	<b>473.588,58</b>
<b>14</b>	<b>= Saldo aus Investitionstätigkeit (Einzahlungen ./ Auszahlungen)</b>	<b>-75.238,15</b>	<b>-420.488,89</b>	<b>-90.488,89</b>	<b>-368.113,69</b>	<b>52.375,20</b>	<b>-473.588,58</b>

#### Investition T090201150 RudS, 6.Bew., Stadtmauer 5.BA

Nr.	Bezeichnung	Ergebnis 2019	Fortgeschr. Ansatz 2020	davon Ermächtigungsü bertragungen aus 2019	Ergebnis 2020	Vergleich Fortgeschr. Ansatz / Ergebnis 2020	Ermächtigungsü bertragungen nach 2021
6811000	Investitionszuweisungen vom Land	0,00	140.000,00	0,00	0,00	-140.000,00	0,00
<b>06</b>	<b>= Einzahlungen aus Investitionstätigkeit</b>	<b>0,00</b>	<b>140.000,00</b>	<b>0,00</b>	<b>0,00</b>	<b>-140.000,00</b>	<b>0,00</b>
7852000	Auszahlung für Tiefbaumaßnahmen	0,00	3.700,00	3.700,00	334,19	-3.365,81	186.679,46
7852100	Planungskosten Tiefbau	0,00	280.000,00	140.000,00	71.211,38	-208.788,62	0,00
<b>13</b>	<b>= Auszahlungen aus Investitionstätigkeit</b>	<b>0,00</b>	<b>283.700,00</b>	<b>143.700,00</b>	<b>71.545,57</b>	<b>-212.154,43</b>	<b>186.679,46</b>
<b>14</b>	<b>= Saldo aus Investitionstätigkeit (Einzahlungen ./ Auszahlungen)</b>	<b>0,00</b>	<b>-143.700,00</b>	<b>-143.700,00</b>	<b>-71.545,57</b>	<b>72.154,43</b>	<b>-186.679,46</b>

#### Investition T090201153 RudS, 5.Bew., Erweiterung Schlosspark Mehrkosten

Nr.	Bezeichnung	Ergebnis 2019	Fortgeschr. Ansatz 2020	davon Ermächtigungsü bertragungen aus 2019	Ergebnis 2020	Vergleich Fortgeschr. Ansatz / Ergebnis 2020	Ermächtigungsü bertragungen nach 2021
6811000	Investitionszuweisungen vom Land	0,00	720.000,00	0,00	0,00	-720.000,00	0,00
<b>06</b>	<b>= Einzahlungen aus Investitionstätigkeit</b>	<b>0,00</b>	<b>720.000,00</b>	<b>0,00</b>	<b>0,00</b>	<b>-720.000,00</b>	<b>0,00</b>
7851000	Auszahlung für Hochbaumaßnahmen	0,00	0,00	0,00	0,00	0,00	1.325.000,00
7852000	Auszahlung für Tiefbaumaßnahmen	0,00	1.325.000,00	195.000,00	0,00	-1.325.000,00	0,00
<b>13</b>	<b>= Auszahlungen aus Investitionstätigkeit</b>	<b>0,00</b>	<b>1.325.000,00</b>	<b>195.000,00</b>	<b>0,00</b>	<b>-1.325.000,00</b>	<b>1.325.000,00</b>
<b>14</b>	<b>= Saldo aus Investitionstätigkeit (Einzahlungen ./ Auszahlungen)</b>	<b>0,00</b>	<b>-605.000,00</b>	<b>-195.000,00</b>	<b>0,00</b>	<b>605.000,00</b>	<b>-1.325.000,00</b>

#### Investition T090201160 RudS, 6. (bis 8.) Bew., Stadtmauer 6. BA

Nr.	Bezeichnung	Ergebnis 2019	Fortgeschr. Ansatz 2020	davon Ermächtigungsü bertragungen aus 2019	Ergebnis 2020	Vergleich Fortgeschr. Ansatz / Ergebnis 2020	Ermächtigungsü bertragungen nach 2021
7851100	Auszahlung Planungskosten für Hochbaumaßnahmen	0,00	0,00	0,00	0,00	0,00	122.654,90
7852000	Auszahlung für Tiefbaumaßnahmen	0,00	108.000,00	108.000,00	345,10	-107.654,90	0,00
7852100	Planungskosten Tiefbau	0,00	15.000,00	0,00	0,00	-15.000,00	0,00
<b>13</b>	<b>= Auszahlungen aus Investitionstätigkeit</b>	<b>0,00</b>	<b>123.000,00</b>	<b>108.000,00</b>	<b>345,10</b>	<b>-122.654,90</b>	<b>122.654,90</b>
<b>14</b>	<b>= Saldo aus Investitionstätigkeit (Einzahlungen ./ Auszahlungen)</b>	<b>0,00</b>	<b>-123.000,00</b>	<b>-108.000,00</b>	<b>-345,10</b>	<b>122.654,90</b>	<b>-122.654,90</b>

#### Investition T090201200 Dorffinnenentwicklungskonzept Seelbach/Trupbach

Nr.	Bezeichnung	Ergebnis 2019	Fortgeschr. Ansatz 2020	davon Ermächtigungsü bertragungen aus 2019	Ergebnis 2020	Vergleich Fortgeschr. Ansatz / Ergebnis 2020	Ermächtigungsü bertragungen nach 2021
7851000	Auszahlung für Hochbaumaßnahmen	0,00	99.026,76	49.026,76	0,00	-99.026,76	0,00
7852000	Auszahlung für Tiefbaumaßnahmen	0,00	0,00	0,00	0,00	0,00	93.504,40
7832000	Erwerb bewegl. Vermögen 60-800€ (GVG)	973,24	0,00	0,00	46,87	46,87	0,00
<b>13</b>	<b>= Auszahlungen aus Investitionstätigkeit</b>	<b>973,24</b>	<b>99.026,76</b>	<b>49.026,76</b>	<b>46,87</b>	<b>-98.979,89</b>	<b>93.504,40</b>
<b>14</b>	<b>= Saldo aus Investitionstätigkeit (Einzahlungen ./ Auszahlungen)</b>	<b>-973,24</b>	<b>-99.026,76</b>	<b>-49.026,76</b>	<b>-46,87</b>	<b>98.979,89</b>	<b>-93.504,40</b>

## Jahresabschluss 2020

Investitionsmaßnahmen (in T€) Produktbereich 09 Räumliche Planung und Entwicklung, Geoinformationen							
Kernhaushalt							
Investition 1090101000 Vermessung							
Nr.	Bezeichnung	Ergebnis 2019	Fortgeschr. Ansatz 2020	davon Ermächtigungsü bertragungen aus 2019	Ergebnis 2020	Vergleich Fortgeschr. Ansatz / Ergebnis 2020	Ermächtigungsü bertragungen nach 2021
09	- Ausz. f. d. Erwerb v. beweglichem Anlagevermögen	13.341,04	2.600,00	0,00	8.965,23	6.365,23	0,00
13	= Auszahlungen aus Investitionstätigkeit	13.341,04	2.600,00	0,00	8.965,23	6.365,23	0,00
14	= Saldo aus Investitionstätigkeit (Einzahlungen ./ Auszahlungen)	-13.341,04	-2.600,00	0,00	-8.965,23	-6.365,23	0,00
Investition 1090101900 Vermessung Dienst- und Schutzkleidung							
Nr.	Bezeichnung	Ergebnis 2019	Fortgeschr. Ansatz 2020	davon Ermächtigungsü bertragungen aus 2019	Ergebnis 2020	Vergleich Fortgeschr. Ansatz / Ergebnis 2020	Ermächtigungsü bertragungen nach 2021
09	- Ausz. f. d. Erwerb v. beweglichem Anlagevermögen	680,94	600,00	0,00	321,99	-278,01	0,00
13	= Auszahlungen aus Investitionstätigkeit	680,94	600,00	0,00	321,99	-278,01	0,00
14	= Saldo aus Investitionstätigkeit (Einzahlungen ./ Auszahlungen)	-680,94	-600,00	0,00	-321,99	278,01	0,00
Investition 1090201000 Stadtentwicklung							
Nr.	Bezeichnung	Ergebnis 2019	Fortgeschr. Ansatz 2020	davon Ermächtigungsü bertragungen aus 2019	Ergebnis 2020	Vergleich Fortgeschr. Ansatz / Ergebnis 2020	Ermächtigungsü bertragungen nach 2021
09	- Ausz. f. d. Erwerb v. beweglichem Anlagevermögen	11.323,66	3.500,00	1.500,00	437,67	-3.062,33	0,00
13	= Auszahlungen aus Investitionstätigkeit	11.323,66	3.500,00	1.500,00	437,67	-3.062,33	0,00
14	= Saldo aus Investitionstätigkeit (Einzahlungen ./ Auszahlungen)	-11.323,66	-3.500,00	-1.500,00	-437,67	3.062,33	0,00
Investition 1090203000 Flächennutzungsplanung							
Nr.	Bezeichnung	Ergebnis 2019	Fortgeschr. Ansatz 2020	davon Ermächtigungsü bertragungen aus 2019	Ergebnis 2020	Vergleich Fortgeschr. Ansatz / Ergebnis 2020	Ermächtigungsü bertragungen nach 2021
09	- Ausz. f. d. Erwerb v. beweglichem Anlagevermögen	4.792,36	1.300,00	0,00	437,67	-862,33	0,00
13	= Auszahlungen aus Investitionstätigkeit	4.792,36	1.300,00	0,00	437,67	-862,33	0,00
14	= Saldo aus Investitionstätigkeit (Einzahlungen ./ Auszahlungen)	-4.792,36	-1.300,00	0,00	-437,67	862,33	0,00
Investition 1090204000 Baugebietsplanung							
Nr.	Bezeichnung	Ergebnis 2019	Fortgeschr. Ansatz 2020	davon Ermächtigungsü bertragungen aus 2019	Ergebnis 2020	Vergleich Fortgeschr. Ansatz / Ergebnis 2020	Ermächtigungsü bertragungen nach 2021
09	- Ausz. f. d. Erwerb v. beweglichem Anlagevermögen	12.825,15	7.500,00	0,00	4.662,29	-2.837,71	0,00
13	= Auszahlungen aus Investitionstätigkeit	12.825,15	7.500,00	0,00	4.662,29	-2.837,71	0,00
14	= Saldo aus Investitionstätigkeit (Einzahlungen ./ Auszahlungen)	-12.825,15	-7.500,00	0,00	-4.662,29	2.837,71	0,00
Investition 1090205000 Verkehrsplanung							
Nr.	Bezeichnung	Ergebnis 2019	Fortgeschr. Ansatz 2020	davon Ermächtigungsü bertragungen aus 2019	Ergebnis 2020	Vergleich Fortgeschr. Ansatz / Ergebnis 2020	Ermächtigungsü bertragungen nach 2021
08	- Auszahlungen für Baumaßnahmen	0,00	10.000,00	0,00	0,00	-10.000,00	0,00
09	- Ausz. f. d. Erwerb v. beweglichem Anlagevermögen	903,81	100,00	0,00	0,00	-100,00	0,00
13	= Auszahlungen aus Investitionstätigkeit	903,81	10.100,00	0,00	0,00	-10.100,00	0,00
14	= Saldo aus Investitionstätigkeit (Einzahlungen ./ Auszahlungen)	-903,81	-10.100,00	0,00	0,00	10.100,00	0,00
Investition 1090301000 Grundstücksneuordnung							

## Jahresabschluss 2020

### Investitionsmaßnahmen (in T€) Produktbereich 09 Räumliche Planung und Entwicklung, Geoinformationen

Kernhaushalt

Nr.	Bezeichnung	Ergebnis 2019	Fortgeschr. Ansatz 2020	davon Ermächtigungsübertragungen aus 2019	Ergebnis 2020	Vergleich Fortgeschr. Ansatz / Ergebnis 2020	Ermächtigungsübertragungen nach 2021
02	+ Einzahlungen aus der Veräußerung von Sachanlagen	0,00	20.000,00	0,00	0,00	-20.000,00	0,00
06	= Einzahlungen aus Investitionstätigkeit	0,00	20.000,00	0,00	0,00	-20.000,00	0,00
07	- Ausz. f. d. Erwerb v. Grundstücken u. Gebäuden	0,00	20.000,00	0,00	0,00	-20.000,00	0,00
13	= Auszahlungen aus Investitionstätigkeit	0,00	20.000,00	0,00	0,00	-20.000,00	0,00

AnnetteStahl

## Jahresabschluss 2020

### Teilergebnisrechnung Produktbereich 10 Bauen und Wohnen

Kernhaushalt

Nr.	Bezeichnung	Ergebnis 2019	Fortgeschr. Ansatz 2020	davon Ermächtigungsbeträgen aus 2019	Ergebnis 2020	Vergleich Fortgeschr. Ansatz / Ergebnis 2020	Ermächtigungsbeträgen nach 2021
02	+ Zuwendungen und allgemeine Umlagen	5.177,40	6.700,00	0,00	8.577,39	1.877,39	0,00
04	+ Öffentlich-rechtliche Leistungsentgelte	986.201,22	1.025.500,00	0,00	1.149.323,50	123.823,50	0,00
05	+ Privatrechtliche Leistungsentgelte	190,00	500,00	0,00	170,00	-330,00	0,00
06	+ Kostenerstattungen und Kostenumlagen	17.100,13	13.000,00	0,00	29.838,12	16.838,12	0,00
07	+ Sonstige ordentliche Erträge	40.269,70	25.800,00	0,00	51.163,00	25.363,00	0,00
10	= Ordentliche Erträge	1.048.938,45	1.071.500,00	0,00	1.239.072,01	167.572,01	0,00
11	- Personalaufwendungen	2.398.736,09	2.486.482,24	0,00	2.771.697,84	285.215,60	0,00
13	- Aufwendungen für Sach- und Dienstleistungen	125,00	1.900,00	0,00	0,00	-1.900,00	0,00
14	- Bilanzielle Abschreibungen	1.403,27	3.100,00	0,00	4.469,53	1.369,53	0,00
15	- Transferaufwendungen	141.553,34	247.000,00	0,00	162.313,05	-84.686,95	0,00
16	- Sonstige ordentliche Aufwendungen	22.665,70	35.100,00	8.000,00	23.929,58	-11.170,42	0,00
17	= Ordentliche Aufwendungen	2.564.483,40	2.773.582,24	8.000,00	2.962.410,00	188.827,76	0,00
18	= Ordentliches Ergebnis (= Zeilen 10 und 17)	-1.515.544,95	-1.702.082,24	-8.000,00	-1.723.337,99	-21.255,75	0,00
21	= Finanzergebnis (= Zeilen 19 und 20)	0,00	0,00	0,00	0,00	0,00	0,00
22	= Ergebnis der laufenden Verwaltungstätigkeit (= Zeilen 18 und 21)	-1.515.544,95	-1.702.082,24	-8.000,00	-1.723.337,99	-21.255,75	0,00
25	= Außerordentliches Ergebnis (= Zeilen 23 und 24)	0,00	0,00	0,00	0,00	0,00	0,00
26T	= Ergebnis vor Berücksichtigung der ILV	-1.515.544,95	-1.702.082,24	-8.000,00	-1.723.337,99	-21.255,75	0,00
27T	+ Erträge aus internen Leistungsbeziehungen	40,00	0,00	0,00	0,00	0,00	0,00
28T	- Aufwendungen aus internen Leistungsbeziehungen	276.687,03	289.000,00	0,00	282.449,79	-6.550,21	0,00
29T	= Teilergebnis (= Zeilen 26T, 27T, 28T)	-1.792.191,98	-1.991.082,24	-8.000,00	-2.005.787,78	-14.705,54	0,00



## Jahresabschluss 2020

### Teilfinanzrechnung Produktbereich 10 Bauen und Wohnen

Kernhaushalt

Nr.	Bezeichnung	Ergebnis 2019	Fortgeschr. Ansatz 2020	davon Ermächtigungsü- bertragungen aus 2019	Ergebnis 2020	Vergleich Fortgeschr. Ansatz / Ergebnis 2020	Ermächtigungsü- bertragungen nach 2021
18	+ Zuwendungen für Investitionsmaßnahmen	135.438,22	0,00	0,00	21.000,00	21.000,00	0,00
23	= Einzahlungen aus Investitionstätigkeit	135.438,22	0,00	0,00	21.000,00	21.000,00	0,00
25	- Auszahlungen für Baumaßnahmen	194.552,76	175.000,00	175.000,00	13.345,24	-161.654,76	161.654,76
26	- Ausz. f. d. Erwerb v. beweglichem Anlagevermögen	1.769,53	16.600,00	12.000,00	3.246,94	-13.353,06	0,00
30	= Auszahlungen aus Investitionstätigkeit	196.322,29	191.600,00	187.000,00	16.592,18	-175.007,82	161.654,76
31	= Saldo aus Investitionstätigkeit (Zeilen 23 und 30)	-60.884,07	-191.600,00	-187.000,00	4.407,82	196.007,82	-161.654,76

## Jahresabschluss 2020

Investitionsmaßnahmen (in T€) Produktbereich 10 Bauen und Wohnen							
Kernhaushalt							
Investition H100301001 Kaltische Verhüttungswerkstatt Gerhardsseifen							
Nr.	Bezeichnung	Ergebnis 2019	Fortgeschr. Ansatz 2020	davon Ermächtigungsübertragungen aus 2019	Ergebnis 2020	Vergleich Fortgeschr. Ansatz / Ergebnis 2020	Ermächtigungsübertragungen nach 2021
6810000	Investitionszuweisungen vom Bund	0,00	0,00	0,00	21.000,00	21.000,00	0,00
6817000	Investitionszuschuss v. priv. Unternehmen/Vereinen und Stiftungen	135.438,22	0,00	0,00	0,00	0,00	0,00
05	= Einzahlungen aus Investitionstätigkeit	135.438,22	0,00	0,00	21.000,00	21.000,00	0,00
7851000	Auszahlung für Hochbaumaßnahmen	194.552,76	175.000,00	175.000,00	13.345,24	-161.654,76	161.654,76
13	= Auszahlungen aus Investitionstätigkeit	194.552,76	175.000,00	175.000,00	13.345,24	-161.654,76	161.654,76
14	= Saldo aus Investitionstätigkeit (Einzahlungen / . Auszahlungen)	-59.114,54	-175.000,00	-175.000,00	7.654,76	182.654,76	-161.654,76

## Jahresabschluss 2020

### Investitionsmaßnahmen (in T€) Produktbereich 10 Bauen und Wohnen

Kernhaushalt

#### Investition I100101000 Wohnraumförderung

Nr.	Bezeichnung	Ergebnis 2019	Fortgeschr. Ansatz 2020	davon Ermächtigungsü bertragungen aus 2019	Ergebnis 2020	Vergleich Fortgeschr. Ansatz / Ergebnis 2020	Ermächtigungsü bertragungen nach 2021
09	- Ausz. f. d. Erwerb v. beweglichem Anlagevermögen	0,00	700,00	0,00	724,03	24,03	0,00
13	= Auszahlungen aus Investitionstätigkeit	0,00	700,00	0,00	724,03	24,03	0,00
14	= Saldo aus Investitionstätigkeit (Einzahlungen ./ Auszahlungen)	0,00	-700,00	0,00	-724,03	-24,03	0,00

#### Investition I100201000 Baugenehmigung und Überwachung

Nr.	Bezeichnung	Ergebnis 2019	Fortgeschr. Ansatz 2020	davon Ermächtigungsü bertragungen aus 2019	Ergebnis 2020	Vergleich Fortgeschr. Ansatz / Ergebnis 2020	Ermächtigungsü bertragungen nach 2021
09	- Ausz. f. d. Erwerb v. beweglichem Anlagevermögen	1.769,53	3.700,00	0,00	2.522,91	-1.177,09	0,00
13	= Auszahlungen aus Investitionstätigkeit	1.769,53	3.700,00	0,00	2.522,91	-1.177,09	0,00
14	= Saldo aus Investitionstätigkeit (Einzahlungen ./ Auszahlungen)	-1.769,53	-3.700,00	0,00	-2.522,91	1.177,09	0,00

#### Investition I100201900 Bauaufsicht Dienst- und Schutzkleidung

Nr.	Bezeichnung	Ergebnis 2019	Fortgeschr. Ansatz 2020	davon Ermächtigungsü bertragungen aus 2019	Ergebnis 2020	Vergleich Fortgeschr. Ansatz / Ergebnis 2020	Ermächtigungsü bertragungen nach 2021
09	- Ausz. f. d. Erwerb v. beweglichem Anlagevermögen	0,00	200,00	0,00	0,00	-200,00	0,00
13	= Auszahlungen aus Investitionstätigkeit	0,00	200,00	0,00	0,00	-200,00	0,00
14	= Saldo aus Investitionstätigkeit (Einzahlungen ./ Auszahlungen)	0,00	-200,00	0,00	0,00	200,00	0,00

#### Investition I100301000 Denkmalschutz

Nr.	Bezeichnung	Ergebnis 2019	Fortgeschr. Ansatz 2020	davon Ermächtigungsü bertragungen aus 2019	Ergebnis 2020	Vergleich Fortgeschr. Ansatz / Ergebnis 2020	Ermächtigungsü bertragungen nach 2021
09	- Ausz. f. d. Erwerb v. beweglichem Anlagevermögen	0,00	12.000,00	12.000,00	0,00	-12.000,00	0,00
13	= Auszahlungen aus Investitionstätigkeit	0,00	12.000,00	12.000,00	0,00	-12.000,00	0,00
14	= Saldo aus Investitionstätigkeit (Einzahlungen ./ Auszahlungen)	0,00	-12.000,00	-12.000,00	0,00	12.000,00	0,00

## Jahresabschluss 2020

Teilergebnisrechnung Produktbereich 11 Ver- und Entsorgung							
Kernhaushalt							
Nr.	Bezeichnung	Ergebnis 2019	Fortgeschr. Ansatz 2020	davon Ermächtigungsübertragungen aus 2019	Ergebnis 2020	Vergleich Fortgeschr. Ansatz / Ergebnis 2020	Ermächtigungsübertragungen nach 2021
02	+ Zuwendungen und allgemeine Umlagen	107.395,82	85.700,00	0,00	76.340,10	-9.359,90	0,00
04	+ Öffentlich-rechtliche Leistungsentgelte	8.990.385,74	8.734.400,00	0,00	8.933.538,97	199.138,97	0,00
05	+ Privatrechtliche Leistungsentgelte	258.762,10	334.700,00	0,00	208.293,98	-126.406,02	0,00
06	+ Kostenerstattungen und Kostenumlagen	6.627,35	500,00	0,00	393.723,61	393.223,61	0,00
07	+ Sonstige ordentliche Erträge	24.904,04	5.500,00	0,00	5.112,23	-387,77	0,00
10	= Ordentliche Erträge	9.388.075,05	9.160.800,00	0,00	9.617.008,89	456.208,89	0,00
11	- Personalaufwendungen	2.624.512,41	2.497.312,73	0,00	2.690.870,23	193.557,50	0,00
13	- Aufwendungen für Sach- und Dienstleistungen	6.282.932,01	6.769.000,00	0,00	7.377.070,14	608.070,14	0,00
14	- Bilanzielle Abschreibungen	201.700,43	156.400,00	0,00	198.798,04	42.398,04	0,00
15	- Transferaufwendungen	220,50	1.500,00	0,00	242,39	-1.257,61	0,00
16	- Sonstige ordentliche Aufwendungen	309.169,51	92.100,00	0,00	251.876,03	159.776,03	0,00
17	= Ordentliche Aufwendungen	9.418.534,86	9.516.312,73	0,00	10.518.856,83	1.002.544,10	0,00
18	= Ordentliches Ergebnis (= Zeilen 10 und 17)	-30.459,81	-355.512,73	0,00	-901.847,94	-546.335,21	0,00
21	= Finanzergebnis (= Zeilen 19 und 20)	0,00	0,00	0,00	0,00	0,00	0,00
22	= Ergebnis der laufenden Verwaltungstätigkeit (= Zeilen 18 und 21)	-30.459,81	-355.512,73	0,00	-901.847,94	-546.335,21	0,00
25	= Außerordentliches Ergebnis (= Zeilen 23 und 24)	0,00	0,00	0,00	0,00	0,00	0,00
26T	= Ergebnis vor Berücksichtigung der ILV	-30.459,81	-355.512,73	0,00	-901.847,94	-546.335,21	0,00
27T	+ Erträge aus internen Leistungsbeziehungen	394.062,01	351.900,00	0,00	387.079,88	35.179,88	0,00
28T	- Aufwendungen aus internen Leistungsbeziehungen	611.456,16	587.800,00	0,00	594.030,61	6.230,61	0,00
29T	= Teilergebnis (= Zeilen 26T, 27T, 28T)	-247.853,96	-591.412,73	0,00	-1.108.798,67	-517.385,94	0,00

## Jahresabschluss 2020

### Teilfinanzrechnung Produktbereich 11 Ver- und Entsorgung

Kernhaushalt

Nr.	Bezeichnung	Ergebnis 2019	Fortgeschr. Ansatz 2020	davon Ermächtigungs- bertragungen aus 2019	Ergebnis 2020	Vergleich Fortgeschr. Ansatz / Ergebnis 2020	Ermächtigungs- bertragungen nach 2021
19	+ Einzahlungen aus der Veräußerung von Sachanlagen	12.615,47	13.000,00	0,00	8.411,00	-4.589,00	0,00
23	= Einzahlungen aus Investitionstätigkeit	12.615,47	13.000,00	0,00	8.411,00	-4.589,00	0,00
26	- Ausz. f. d. Erwerb v. beweglichem Anlagevermögen	143.346,86	474.000,00	156.000,00	424.306,25	-49.693,75	164.000,00
30	= Auszahlungen aus Investitionstätigkeit	143.346,86	474.000,00	156.000,00	424.306,25	-49.693,75	164.000,00
31	= Saldo aus Investitionstätigkeit (Zeilen 23 und 30)	-130.731,39	-461.000,00	-156.000,00	-415.895,25	45.104,75	-164.000,00

AnnetteStahl

## Jahresabschluss 2020

Investitionsmaßnahmen (in T€) Produktbereich 11 Ver- und Entsorgung							
Kernhaushalt							
Investition V110101001 Fahrzeuge Abfallentsorgung							
Nr.	Bezeichnung	Ergebnis 2019	Fortgeschr. Ansatz 2020	davon Ermächtigungsü bertragungen aus 2019	Ergebnis 2020	Vergleich Fortgeschr. Ansatz / Ergebnis 2020	Ermächtigungsü bertragungen nach 2021
6831000	Einz. a.d. Veräuß. v. beweglichem Vermögen	12.615,47	8.000,00	0,00	8.411,00	411,00	0,00
06	= Einzahlungen aus Investitionstätigkeit	12.615,47	8.000,00	0,00	8.411,00	411,00	0,00
7831000	Erwerb bewegl. Vermögen > 800€	105.691,15	406.000,00	156.000,00	381.535,85	-24.464,15	164.000,00
13	= Auszahlungen aus Investitionstätigkeit	105.691,15	406.000,00	156.000,00	381.535,85	-24.464,15	164.000,00
14	= Saldo aus Investitionstätigkeit (Einzahlungen ./ Auszahlungen)	-93.075,68	-398.000,00	-156.000,00	-373.124,85	24.875,15	-164.000,00

AnnetteStahl

## Jahresabschluss 2020

Investitionsmaßnahmen (in T€) Produktbereich 11 Ver- und Entsorgung							
Kernhaushalt							
<b>Investition I110101000 Abfallentsorgung</b>							
Nr.	Bezeichnung	Ergebnis 2019	Fortgeschr. Ansatz 2020	davon Ermächtigungsü bertragungen aus 2019	Ergebnis 2020	Vergleich Fortgeschr. Ansatz / Ergebnis 2020	Ermächtigungsü bertragungen nach 2021
02	+ Einzahlungen aus der Veräußerung von Sachanlagen	0,00	5.000,00	0,00	0,00	-5.000,00	0,00
06	= Einzahlungen aus Investitionstätigkeit	0,00	5.000,00	0,00	0,00	-5.000,00	0,00
09	- Ausz. f. d. Erwerb v. beweglichem Anlagevermögen	19.433,67	30.000,00	0,00	23.223,18	-6.776,82	0,00
13	= Auszahlungen aus Investitionstätigkeit	19.433,67	30.000,00	0,00	23.223,18	-6.776,82	0,00
14	= Saldo aus Investitionstätigkeit (Einzahlungen ./ Auszahlungen)	-19.433,67	-25.000,00	0,00	-23.223,18	1.776,82	0,00
<b>Investition I110101001 Müllgefäße</b>							
Nr.	Bezeichnung	Ergebnis 2019	Fortgeschr. Ansatz 2020	davon Ermächtigungsü bertragungen aus 2019	Ergebnis 2020	Vergleich Fortgeschr. Ansatz / Ergebnis 2020	Ermächtigungsü bertragungen nach 2021
09	- Ausz. f. d. Erwerb v. beweglichem Anlagevermögen	18.138,19	35.000,00	0,00	18.959,23	-16.040,77	0,00
13	= Auszahlungen aus Investitionstätigkeit	18.138,19	35.000,00	0,00	18.959,23	-16.040,77	0,00
14	= Saldo aus Investitionstätigkeit (Einzahlungen ./ Auszahlungen)	-18.138,19	-35.000,00	0,00	-18.959,23	16.040,77	0,00
<b>Investition I110101900 Dienst- und Schutzkleidung</b>							
Nr.	Bezeichnung	Ergebnis 2019	Fortgeschr. Ansatz 2020	davon Ermächtigungsü bertragungen aus 2019	Ergebnis 2020	Vergleich Fortgeschr. Ansatz / Ergebnis 2020	Ermächtigungsü bertragungen nach 2021
09	- Ausz. f. d. Erwerb v. beweglichem Anlagevermögen	83,85	3.000,00	0,00	587,99	-2.412,01	0,00
13	= Auszahlungen aus Investitionstätigkeit	83,85	3.000,00	0,00	587,99	-2.412,01	0,00
14	= Saldo aus Investitionstätigkeit (Einzahlungen ./ Auszahlungen)	-83,85	-3.000,00	0,00	-587,99	2.412,01	0,00

## Jahresabschluss 2020

### Teilergebnisrechnung Produktbereich 12 Verkehrsflächen und -anlagen, ÖPNV

Kernhaushalt

Nr.	Bezeichnung	Ergebnis 2019	Fortgeschr. Ansatz 2020	davon Ermächtigungsübertragungen aus 2019	Ergebnis 2020	Vergleich Fortgeschr. Ansatz / Ergebnis 2020	Ermächtigungsübertragungen nach 2021
02	+ Zuwendungen und allgemeine Umlagen	3.567.428,69	3.504.900,00	0,00	3.582.745,67	77.845,67	0,00
04	+ Öffentlich-rechtliche Leistungsentgelte	4.013.207,22	3.934.400,00	0,00	3.740.099,48	-194.300,52	0,00
05	+ Privatrechtliche Leistungsentgelte	100,00	1.500,00	0,00	520,00	-980,00	0,00
06	+ Kostenersatzungen und Kostenumlagen	178.742,38	125.800,00	0,00	380.666,78	254.866,78	0,00
07	+ Sonstige ordentliche Erträge	32.107,58	11.000,00	0,00	60.744,14	49.744,14	0,00
08	+ Aktivierte Eigenleistungen	143.561,00	400.000,00	0,00	388.406,92	-11.593,08	0,00
10	<b>= Ordentliche Erträge</b>	<b>7.935.146,87</b>	<b>7.977.600,00</b>	<b>0,00</b>	<b>8.153.182,99</b>	<b>175.582,99</b>	<b>0,00</b>
11	- Personalaufwendungen	6.076.435,39	6.274.644,13	0,00	6.249.241,28	-25.402,85	0,00
13	- Aufwendungen für Sach- und Dienstleistungen	9.086.538,55	11.207.415,73	1.901.115,73	8.563.363,56	-2.644.052,17	1.952.932,71
14	- Bilanzielle Abschreibungen	8.622.562,74	8.407.600,00	0,00	8.677.681,17	270.081,17	0,00
16	- Sonstige ordentliche Aufwendungen	719.398,93	458.100,00	0,00	708.753,99	250.653,99	0,00
17	<b>= Ordentliche Aufwendungen</b>	<b>24.504.935,61</b>	<b>26.347.759,86</b>	<b>1.901.115,73</b>	<b>24.199.040,00</b>	<b>-2.148.719,86</b>	<b>1.952.932,71</b>
18	<b>= Ordentliches Ergebnis (= Zeilen 10 und 17)</b>	<b>-16.569.788,74</b>	<b>-18.370.159,86</b>	<b>-1.901.115,73</b>	<b>-16.045.857,01</b>	<b>2.324.302,85</b>	<b>-1.952.932,71</b>
21	<b>= Finanzergebnis (= Zeilen 19 und 20)</b>	<b>0,00</b>	<b>0,00</b>	<b>0,00</b>	<b>0,00</b>	<b>0,00</b>	<b>0,00</b>
22	<b>= Ergebnis der laufenden Verwaltungstätigkeit (= Zeilen 18 und 21)</b>	<b>-16.569.788,74</b>	<b>-18.370.159,86</b>	<b>-1.901.115,73</b>	<b>-16.045.857,01</b>	<b>2.324.302,85</b>	<b>-1.952.932,71</b>
25	<b>= Außerordentliches Ergebnis (= Zeilen 23 und 24)</b>	<b>0,00</b>	<b>0,00</b>	<b>0,00</b>	<b>0,00</b>	<b>0,00</b>	<b>0,00</b>
26T	<b>= Ergebnis vor Berücksichtigung der ILV</b>	<b>-16.569.788,74</b>	<b>-18.370.159,86</b>	<b>-1.901.115,73</b>	<b>-16.045.857,01</b>	<b>2.324.302,85</b>	<b>-1.952.932,71</b>
27T	+ Erträge aus internen Leistungsbeziehungen	137.662,43	136.900,00	0,00	122.205,45	-14.694,55	0,00
28T	- Aufwendungen aus internen Leistungsbeziehungen	1.117.965,01	973.150,00	0,00	1.131.475,27	158.325,27	0,00
29T	<b>= Teilergebnis (= Zeilen 26T, 27T, 28T)</b>	<b>-17.550.091,32</b>	<b>-19.206.409,86</b>	<b>-1.901.115,73</b>	<b>-17.055.126,83</b>	<b>2.151.283,03</b>	<b>-1.952.932,71</b>



## Jahresabschluss 2020

### Teilfinanzrechnung Produktbereich 12 Verkehrsflächen und -anlagen, ÖPNV

Kernhaushalt

Nr.	Bezeichnung	Ergebnis 2019	Fortgeschr. Ansatz 2020	davon Ermächtigungsübertragungen aus 2019	Ergebnis 2020	Vergleich Fortgeschr. Ansatz / Ergebnis 2020	Ermächtigungsübertragungen nach 2021
18	+ Zuwendungen für Investitionsmaßnahmen	2.129.770,00	2.064.500,00	0,00	1.477.650,92	-586.849,08	0,00
19	+ Einzahlungen aus der Veräußerung von Sachanlagen	80.744,99	71.000,00	0,00	219.935,95	148.935,95	0,00
21	+ Einzahlungen aus Beiträgen u.ä. Entgelten	343.770,25	855.000,00	0,00	256.581,71	-598.418,29	0,00
23	= Einzahlungen aus Investitionstätigkeit	2.554.285,24	2.990.500,00	0,00	1.954.168,58	-1.036.331,42	0,00
24	- Ausz. f. d. Erwerb v. Grundstücken u. Gebäuden	22.105,13	20.000,00	0,00	8.841,44	-11.158,56	0,00
25	- Auszahlungen für Baumaßnahmen	6.286.221,96	14.497.842,34	6.563.842,34	5.743.005,58	-8.754.836,76	5.628.000,00
26	- Ausz. f. d. Erwerb v. beweglichem Anlagevermögen	711.669,09	682.000,00	400.000,00	101.711,47	-580.288,53	16.000,00
29	- Sonstige Investitionsauszahlungen	23.054,06	0,00	0,00	0,00	0,00	0,00
30	= Auszahlungen aus Investitionstätigkeit	7.043.050,24	15.199.842,34	6.963.842,34	5.853.558,49	-9.346.283,85	5.644.000,00
31	= Saldo aus Investitionstätigkeit (Zeilen 23 und 30)	-4.488.765,00	-12.209.342,34	-6.963.842,34	-3.899.389,91	8.309.952,43	-5.644.000,00

## Jahresabschluss 2020

### Investitionsmaßnahmen (in T€) Produktbereich 12 Verkehrsflächen und -anlagen, ÖPNV

Kernhaushalt

#### Investition D120201001 Deckschichterneuerung Numbachstraße

Nr.	Bezeichnung	Ergebnis 2019	Fortgeschr. Ansatz 2020	davon Ermächtigungsü bertragungen aus 2019	Ergebnis 2020	Vergleich Fortgeschr. Ansatz / Ergebnis 2020	Ermächtigungsü bertragungen nach 2021
7852000	Auszahlung für Tiefbaumaßnahmen	0,00	300.000,00	0,00	111.381,85	-188.618,15	0,00
13	= Auszahlungen aus Investitionstätigkeit	0,00	300.000,00	0,00	111.381,85	-188.618,15	0,00
14	= Saldo aus Investitionstätigkeit (Einzahlungen ./ Auszahlungen)	0,00	-300.000,00	0,00	-111.381,85	188.618,15	0,00

#### Investition D120201003 Deckschichterneuerung Talstraße

Nr.	Bezeichnung	Ergebnis 2019	Fortgeschr. Ansatz 2020	davon Ermächtigungsü bertragungen aus 2019	Ergebnis 2020	Vergleich Fortgeschr. Ansatz / Ergebnis 2020	Ermächtigungsü bertragungen nach 2021
7852000	Auszahlung für Tiefbaumaßnahmen	0,00	190.000,00	0,00	0,00	-190.000,00	0,00
13	= Auszahlungen aus Investitionstätigkeit	0,00	190.000,00	0,00	0,00	-190.000,00	0,00
14	= Saldo aus Investitionstätigkeit (Einzahlungen ./ Auszahlungen)	0,00	-190.000,00	0,00	0,00	190.000,00	0,00

#### Investition D120201004 Deckschichterneuerung Wichernstraße

Nr.	Bezeichnung	Ergebnis 2019	Fortgeschr. Ansatz 2020	davon Ermächtigungsü bertragungen aus 2019	Ergebnis 2020	Vergleich Fortgeschr. Ansatz / Ergebnis 2020	Ermächtigungsü bertragungen nach 2021
7852000	Auszahlung für Tiefbaumaßnahmen	0,00	380.000,00	0,00	248.820,22	-131.179,78	0,00
13	= Auszahlungen aus Investitionstätigkeit	0,00	380.000,00	0,00	248.820,22	-131.179,78	0,00
14	= Saldo aus Investitionstätigkeit (Einzahlungen ./ Auszahlungen)	0,00	-380.000,00	0,00	-248.820,22	131.179,78	0,00

#### Investition D120202001 Deckschichterneuerung Rosterstraße

Nr.	Bezeichnung	Ergebnis 2019	Fortgeschr. Ansatz 2020	davon Ermächtigungsü bertragungen aus 2019	Ergebnis 2020	Vergleich Fortgeschr. Ansatz / Ergebnis 2020	Ermächtigungsü bertragungen nach 2021
7852000	Auszahlung für Tiefbaumaßnahmen	0,00	200.000,00	0,00	0,00	-200.000,00	185.000,00
13	= Auszahlungen aus Investitionstätigkeit	0,00	200.000,00	0,00	0,00	-200.000,00	185.000,00
14	= Saldo aus Investitionstätigkeit (Einzahlungen ./ Auszahlungen)	0,00	-200.000,00	0,00	0,00	200.000,00	-185.000,00

#### Investition D120202002 Deckschichterneuerung K4/K5 Marburger Tor

Nr.	Bezeichnung	Ergebnis 2019	Fortgeschr. Ansatz 2020	davon Ermächtigungsü bertragungen aus 2019	Ergebnis 2020	Vergleich Fortgeschr. Ansatz / Ergebnis 2020	Ermächtigungsü bertragungen nach 2021
7852000	Auszahlung für Tiefbaumaßnahmen	0,00	60.000,00	0,00	32.009,92	-27.990,08	30.000,00
13	= Auszahlungen aus Investitionstätigkeit	0,00	60.000,00	0,00	32.009,92	-27.990,08	30.000,00
14	= Saldo aus Investitionstätigkeit (Einzahlungen ./ Auszahlungen)	0,00	-60.000,00	0,00	-32.009,92	27.990,08	-30.000,00

## Jahresabschluss 2020

### Investitionsmaßnahmen (in T€) Produktbereich 12 Verkehrsflächen und -anlagen, ÖPNV

Kernhaushalt

#### Investition K120301001 Anschaffung emissionsarmer Fahrzeuge Straßenreinig

Nr.	Bezeichnung	Ergebnis 2019	Fortgeschr. Ansatz 2020	davon Ermächtigungs- beträgen aus 2019	Ergebnis 2020	Vergleich Fortgeschr. Ansatz / Ergebnis 2020	Ermächtigungs- beträgen nach 2021
6810000	Investitionszuweisungen vom Bund	0,00	0,00	0,00	112.373,32	112.373,32	0,00
<b>06</b>	<b>= Einzahlungen aus Investitionstätigkeit</b>	<b>0,00</b>	<b>0,00</b>	<b>0,00</b>	<b>112.373,32</b>	<b>112.373,32</b>	<b>0,00</b>
7831000	Erwerb bewegl. Vermögen > 800€	114.200,00	0,00	0,00	0,00	0,00	0,00
7891000	Rückzahlung investiver Zuwendungen und Zuschüsse	22.769,11	0,00	0,00	0,00	0,00	0,00
<b>13</b>	<b>= Auszahlungen aus Investitionstätigkeit</b>	<b>136.969,11</b>	<b>0,00</b>	<b>0,00</b>	<b>0,00</b>	<b>0,00</b>	<b>0,00</b>
<b>14</b>	<b>= Saldo aus Investitionstätigkeit (Einzahlungen ./. Auszahlungen)</b>	<b>-136.969,11</b>	<b>0,00</b>	<b>0,00</b>	<b>112.373,32</b>	<b>112.373,32</b>	<b>0,00</b>

## Jahresabschluss 2020

Investitionsmaßnahmen (in T€) Produktbereich 12 Verkehrsflächen und -anlagen, ÖPNV							
Kernhaushalt							
<b>Investition T120201006 Erschließung im Boden</b>							
Nr.	Bezeichnung	Ergebnis 2019	Fortgeschr. Ansatz 2020	davon Ermächtigungsü bertragungen aus 2019	Ergebnis 2020	Vergleich Fortgeschr. Ansatz / Ergebnis 2020	Ermächtigungsü bertragungen nach 2021
7852000	Auszahlung für Tiefbaumaßnahmen	0,00	145.000,00	0,00	61.295,30	-83.704,70	0,00
13	= Auszahlungen aus Investitionstätigkeit	0,00	145.000,00	0,00	61.295,30	-83.704,70	0,00
14	= Saldo aus Investitionstätigkeit (Einzahlungen / . Auszahlungen)	0,00	-145.000,00	0,00	-61.295,30	83.704,70	0,00
<b>Investition T120201023 Adolf-Wurmbach-Straße</b>							
Nr.	Bezeichnung	Ergebnis 2019	Fortgeschr. Ansatz 2020	davon Ermächtigungsü bertragungen aus 2019	Ergebnis 2020	Vergleich Fortgeschr. Ansatz / Ergebnis 2020	Ermächtigungsü bertragungen nach 2021
6881100	Erschließungsbeiträge	59.408,70	0,00	0,00	9.400,00	9.400,00	0,00
06	= Einzahlungen aus Investitionstätigkeit	59.408,70	0,00	0,00	9.400,00	9.400,00	0,00
7852000	Auszahlung für Tiefbaumaßnahmen	440.265,41	127.500,00	127.500,00	0,00	-127.500,00	10.000,00
7853900	Auszahlung Festwert Aufwuchs / NW-Räume	10.916,25	0,00	0,00	1.855,64	1.855,64	0,00
13	= Auszahlungen aus Investitionstätigkeit	451.181,66	127.500,00	127.500,00	1.855,64	-125.644,36	10.000,00
14	= Saldo aus Investitionstätigkeit (Einzahlungen / . Auszahlungen)	-391.772,96	-127.500,00	-127.500,00	7.544,36	135.044,36	-10.000,00
<b>Investition T120201024 Waldenburger Weg</b>							
Nr.	Bezeichnung	Ergebnis 2019	Fortgeschr. Ansatz 2020	davon Ermächtigungsü bertragungen aus 2019	Ergebnis 2020	Vergleich Fortgeschr. Ansatz / Ergebnis 2020	Ermächtigungsü bertragungen nach 2021
6881100	Erschließungsbeiträge	28.000,00	0,00	0,00	0,00	0,00	0,00
06	= Einzahlungen aus Investitionstätigkeit	28.000,00	0,00	0,00	0,00	0,00	0,00
14	= Saldo aus Investitionstätigkeit (Einzahlungen / . Auszahlungen)	28.000,00	0,00	0,00	0,00	0,00	0,00
<b>Investition T120201030 Neubau Brücke 3071 Hubacher Weg</b>							
Nr.	Bezeichnung	Ergebnis 2019	Fortgeschr. Ansatz 2020	davon Ermächtigungsü bertragungen aus 2019	Ergebnis 2020	Vergleich Fortgeschr. Ansatz / Ergebnis 2020	Ermächtigungsü bertragungen nach 2021
7852000	Auszahlung für Tiefbaumaßnahmen	0,00	129.000,00	129.000,00	0,00	-129.000,00	129.000,00
7852400	Baukosten Brücken	0,00	21.000,00	21.000,00	0,00	-21.000,00	21.000,00
13	= Auszahlungen aus Investitionstätigkeit	0,00	150.000,00	150.000,00	0,00	-150.000,00	150.000,00
14	= Saldo aus Investitionstätigkeit (Einzahlungen / . Auszahlungen)	0,00	-150.000,00	-150.000,00	0,00	150.000,00	-150.000,00
<b>Investition T120201032 Neubau Brücke 3024 Poststraße</b>							
Nr.	Bezeichnung	Ergebnis 2019	Fortgeschr. Ansatz 2020	davon Ermächtigungsü bertragungen aus 2019	Ergebnis 2020	Vergleich Fortgeschr. Ansatz / Ergebnis 2020	Ermächtigungsü bertragungen nach 2021
6811000	Investitionszuweisungen vom Land	0,00	100.000,00	0,00	0,00	-100.000,00	0,00
06	= Einzahlungen aus Investitionstätigkeit	0,00	100.000,00	0,00	0,00	-100.000,00	0,00
7852000	Auszahlung für Tiefbaumaßnahmen	1.973,97	445.000,00	173.000,00	0,00	-445.000,00	445.000,00
7852400	Baukosten Brücken	24.906,00	0,00	0,00	0,00	0,00	0,00
7853900	Auszahlung Festwert Aufwuchs / NW-Räume	1.237,60	0,00	0,00	0,00	0,00	0,00
13	= Auszahlungen aus Investitionstätigkeit	28.117,57	445.000,00	173.000,00	0,00	-445.000,00	445.000,00
14	= Saldo aus Investitionstätigkeit (Einzahlungen / . Auszahlungen)	-28.117,57	-345.000,00	-173.000,00	0,00	345.000,00	-445.000,00
<b>Investition T120201033 Neubau Brücke 3138 Am Eisernbach</b>							
Nr.	Bezeichnung	Ergebnis 2019	Fortgeschr. Ansatz 2020	davon Ermächtigungsü bertragungen aus 2019	Ergebnis 2020	Vergleich Fortgeschr. Ansatz / Ergebnis 2020	Ermächtigungsü bertragungen nach 2021
6811000	Investitionszuweisungen vom Land	723.100,00	0,00	0,00	66.300,00	66.300,00	0,00
06	= Einzahlungen aus Investitionstätigkeit	723.100,00	0,00	0,00	66.300,00	66.300,00	0,00
7852000	Auszahlung für Tiefbaumaßnahmen	1.750.820,41	0,00	0,00	298.405,20	298.405,20	30.000,00
7852100	Planungskosten Tiefbau	58.919,73	0,00	0,00	40.641,38	40.641,38	0,00

## Jahresabschluss 2020

### Investitionsmaßnahmen (in T€) Produktbereich 12 Verkehrsflächen und -anlagen, ÖPNV

#### Kernhaushalt

Nr.	Bezeichnung	Ergebnis 2019	Fortgeschr. Ansatz 2020	davon Ermächtigungsü bertragungen aus 2019	Ergebnis 2020	Vergleich Fortgeschr. Ansatz / Ergebnis 2020	Ermächtigungsü bertragungen nach 2021
7852400	Baukosten Brücken	0,00	457.172,27	457.172,27	75,00	-457.097,27	100.000,00
7853000	Auszahlungen techn. Anlagen/Betriebsvorrichtungen	0,00	0,00	0,00	319,65	319,65	0,00
13	= Auszahlungen aus Investitionstätigkeit	1.809.740,14	457.172,27	457.172,27	339.441,23	-117.731,04	130.000,00
14	= Saldo aus Investitionstätigkeit (Einzahlungen ./ Auszahlungen)	-1.086.640,14	-457.172,27	-457.172,27	-273.141,23	184.031,04	-130.000,00

#### Investition T120201060 Erschließung Bürbacher Giersberg

Nr.	Bezeichnung	Ergebnis 2019	Fortgeschr. Ansatz 2020	davon Ermächtigungsü bertragungen aus 2019	Ergebnis 2020	Vergleich Fortgeschr. Ansatz / Ergebnis 2020	Ermächtigungsü bertragungen nach 2021
7852000	Auszahlung für Tiefbaumaßnahmen	257.043,13	0,00	0,00	0,00	0,00	0,00
13	= Auszahlungen aus Investitionstätigkeit	257.043,13	0,00	0,00	0,00	0,00	0,00
14	= Saldo aus Investitionstätigkeit (Einzahlungen ./ Auszahlungen)	-257.043,13	0,00	0,00	0,00	0,00	0,00

#### Investition T120201061 Erschließung Am Zäunchen

Nr.	Bezeichnung	Ergebnis 2019	Fortgeschr. Ansatz 2020	davon Ermächtigungsü bertragungen aus 2019	Ergebnis 2020	Vergleich Fortgeschr. Ansatz / Ergebnis 2020	Ermächtigungsü bertragungen nach 2021
6821000	Einz. a.d. Veräuß. v. Grundst. & Gebäuden	55.485,00	0,00	0,00	113.367,00	113.367,00	0,00
6881100	Erschließungsbeiträge	67.815,00	0,00	0,00	98.733,00	98.733,00	0,00
6881150	Kostenerstattungsbeiträge	13.563,00	0,00	0,00	23.331,00	23.331,00	0,00
06	= Einzahlungen aus Investitionstätigkeit	136.863,00	0,00	0,00	235.431,00	235.431,00	0,00
7852000	Auszahlung für Tiefbaumaßnahmen	73.232,22	1.699,48	1.699,48	1.699,48	0,00	0,00
13	= Auszahlungen aus Investitionstätigkeit	73.232,22	1.699,48	1.699,48	1.699,48	0,00	0,00
14	= Saldo aus Investitionstätigkeit (Einzahlungen ./ Auszahlungen)	63.630,78	-1.699,48	-1.699,48	233.731,52	235.431,00	0,00

#### Investition T120201089 Ausbau Wellersbergstraße

Nr.	Bezeichnung	Ergebnis 2019	Fortgeschr. Ansatz 2020	davon Ermächtigungsü bertragungen aus 2019	Ergebnis 2020	Vergleich Fortgeschr. Ansatz / Ergebnis 2020	Ermächtigungsü bertragungen nach 2021
6881050	Beiträge nach KAG	104.351,12	0,00	0,00	100.000,00	100.000,00	0,00
06	= Einzahlungen aus Investitionstätigkeit	104.351,12	0,00	0,00	100.000,00	100.000,00	0,00
14	= Saldo aus Investitionstätigkeit (Einzahlungen ./ Auszahlungen)	104.351,12	0,00	0,00	100.000,00	100.000,00	0,00

#### Investition T120201090 Endausbau Am Sender

Nr.	Bezeichnung	Ergebnis 2019	Fortgeschr. Ansatz 2020	davon Ermächtigungsü bertragungen aus 2019	Ergebnis 2020	Vergleich Fortgeschr. Ansatz / Ergebnis 2020	Ermächtigungsü bertragungen nach 2021
7852000	Auszahlung für Tiefbaumaßnahmen	0,00	0,00	0,00	53.365,46	53.365,46	0,00
7852300	Baukosten Straßenbeleuchtung	0,00	0,00	0,00	9.282,00	9.282,00	0,00
13	= Auszahlungen aus Investitionstätigkeit	0,00	0,00	0,00	62.647,46	62.647,46	0,00
14	= Saldo aus Investitionstätigkeit (Einzahlungen ./ Auszahlungen)	0,00	0,00	0,00	-62.647,46	-62.647,46	0,00

#### Investition T120201092 Gewerbegebiet Martinshardt und Leimbachtal

Nr.	Bezeichnung	Ergebnis 2019	Fortgeschr. Ansatz 2020	davon Ermächtigungsü bertragungen aus 2019	Ergebnis 2020	Vergleich Fortgeschr. Ansatz / Ergebnis 2020	Ermächtigungsü bertragungen nach 2021
7851000	Auszahlung für Hochbaumaßnahmen	1.699,53	0,00	0,00	0,00	0,00	0,00
7852000	Auszahlung für Tiefbaumaßnahmen	421.728,78	1.150.000,00	1.100.000,00	1.062.494,62	-87.505,38	100.000,00
7852400	Baukosten Brücken	9.444,68	0,00	0,00	0,00	0,00	0,00
7853900	Auszahlung Festwert Aufwuchs / NW-Räume	0,00	0,00	0,00	4.115,62	4.115,62	0,00
7832000	Erwerb bewegl. Vermögen 60-800€ (GVG)	0,00	0,00	0,00	299,00	299,00	0,00
13	= Auszahlungen aus Investitionstätigkeit	432.872,99	1.150.000,00	1.100.000,00	1.066.909,24	-83.090,76	100.000,00

## Jahresabschluss 2020

Investitionsmaßnahmen (in T€) Produktbereich 12 Verkehrsflächen und -anlagen, ÖPNV							
Kernhaushalt							
Nr.	Bezeichnung	Ergebnis 2019	Fortgeschr. Ansatz 2020	davon Ermächtigungsü bertragungen aus 2019	Ergebnis 2020	Vergleich Fortgeschr. Ansatz / Ergebnis 2020	Ermächtigungsü bertragungen nach 2021
14	= Saldo aus Investitionstätigkeit (Einzahlungen ./ Auszahlungen)	-432.872,99	-1.150.000,00	-1.100.000,00	-1.066.909,24	83.090,76	-100.000,00
Investition T120201096 Ausbau Ludwig- Kenter-Straße							
Nr.	Bezeichnung	Ergebnis 2019	Fortgeschr. Ansatz 2020	davon Ermächtigungsü bertragungen aus 2019	Ergebnis 2020	Vergleich Fortgeschr. Ansatz / Ergebnis 2020	Ermächtigungsü bertragungen nach 2021
7852000	Auszahlung für Tiefbaumaßnahmen	0,00	120.000,00	120.000,00	0,00	-120.000,00	120.000,00
13	= Auszahlungen aus Investitionstätigkeit	0,00	120.000,00	120.000,00	0,00	-120.000,00	120.000,00
14	= Saldo aus Investitionstätigkeit (Einzahlungen ./ Auszahlungen)	0,00	-120.000,00	-120.000,00	0,00	120.000,00	-120.000,00
Investition T120201100 Ersatzneubau Brücke 1423, Bhf. Eiserfeld							
Nr.	Bezeichnung	Ergebnis 2019	Fortgeschr. Ansatz 2020	davon Ermächtigungsü bertragungen aus 2019	Ergebnis 2020	Vergleich Fortgeschr. Ansatz / Ergebnis 2020	Ermächtigungsü bertragungen nach 2021
7852000	Auszahlung für Tiefbaumaßnahmen	554,02	830.000,00	520.000,00	147.563,39	-682.436,61	425.000,00
7852100	Planungskosten Tiefbau	0,00	0,00	0,00	17.346,66	17.346,66	0,00
13	= Auszahlungen aus Investitionstätigkeit	554,02	830.000,00	520.000,00	164.910,05	-665.089,95	425.000,00
14	= Saldo aus Investitionstätigkeit (Einzahlungen ./ Auszahlungen)	-554,02	-830.000,00	-520.000,00	-164.910,05	665.089,95	-425.000,00
Investition T120201102 Erschließung Ober dem Feldgarten							
Nr.	Bezeichnung	Ergebnis 2019	Fortgeschr. Ansatz 2020	davon Ermächtigungsü bertragungen aus 2019	Ergebnis 2020	Vergleich Fortgeschr. Ansatz / Ergebnis 2020	Ermächtigungsü bertragungen nach 2021
6881100	Erschließungsbeiträge	0,00	500.000,00	0,00	0,00	-500.000,00	0,00
06	= Einzahlungen aus Investitionstätigkeit	0,00	500.000,00	0,00	0,00	-500.000,00	0,00
7852000	Auszahlung für Tiefbaumaßnahmen	84.492,30	1.250.000,00	650.000,00	839.442,17	-410.557,83	340.000,00
7852300	Baukosten Straßenbeleuchtung	0,00	0,00	0,00	26.779,57	26.779,57	0,00
7853000	Auszahlungen techn. Anlagen/Betriebsvorrichtungen	0,00	0,00	0,00	6.412,16	6.412,16	0,00
7853900	Auszahlung Festwert Aufwuchs / NW-Räume	0,00	0,00	0,00	11.878,40	11.878,40	0,00
13	= Auszahlungen aus Investitionstätigkeit	84.492,30	1.250.000,00	650.000,00	884.512,30	-365.487,70	340.000,00
14	= Saldo aus Investitionstätigkeit (Einzahlungen ./ Auszahlungen)	-84.492,30	-750.000,00	-650.000,00	-884.512,30	-134.512,30	-340.000,00
Investition T120201103 Ausbau Fludersbach (Peipers Halde bis Mathiasweg)							
Nr.	Bezeichnung	Ergebnis 2019	Fortgeschr. Ansatz 2020	davon Ermächtigungsü bertragungen aus 2019	Ergebnis 2020	Vergleich Fortgeschr. Ansatz / Ergebnis 2020	Ermächtigungsü bertragungen nach 2021
6811000	Investitionszuweisungen vom Land	0,00	0,00	0,00	248.900,00	248.900,00	0,00
6812000	Investitionszuweis. von Gemeinden /GV	0,00	0,00	0,00	150.000,00	150.000,00	0,00
06	= Einzahlungen aus Investitionstätigkeit	0,00	0,00	0,00	398.900,00	398.900,00	0,00
7852000	Auszahlung für Tiefbaumaßnahmen	64.204,32	650.000,00	650.000,00	612.889,21	-37.110,79	2.000,00
13	= Auszahlungen aus Investitionstätigkeit	64.204,32	650.000,00	650.000,00	612.889,21	-37.110,79	2.000,00
14	= Saldo aus Investitionstätigkeit (Einzahlungen ./ Auszahlungen)	-64.204,32	-650.000,00	-650.000,00	-213.989,21	436.010,79	-2.000,00
Investition T120201104 Billweg							
Nr.	Bezeichnung	Ergebnis 2019	Fortgeschr. Ansatz 2020	davon Ermächtigungsü bertragungen aus 2019	Ergebnis 2020	Vergleich Fortgeschr. Ansatz / Ergebnis 2020	Ermächtigungsü bertragungen nach 2021
6815000	Investitionszuschüss. v. verb. Unternehmen	0,00	150.000,00	0,00	0,00	-150.000,00	0,00
6821000	Einz. a.d. Veräuß. v. Grundst. & Gebäuden	0,00	60.000,00	0,00	0,00	-60.000,00	0,00
06	= Einzahlungen aus Investitionstätigkeit	0,00	210.000,00	0,00	0,00	-210.000,00	0,00
7852000	Auszahlung für Tiefbaumaßnahmen	0,00	410.000,00	50.000,00	22.969,04	-387.030,96	379.000,00
13	= Auszahlungen aus Investitionstätigkeit	0,00	410.000,00	50.000,00	22.969,04	-387.030,96	379.000,00

## Jahresabschluss 2020

### Investitionsmaßnahmen (in T€) Produktbereich 12 Verkehrsflächen und -anlagen, ÖPNV

Kernhaushalt:

Nr.	Bezeichnung	Ergebnis 2019	Fortgeschr. Ansatz 2020	davon Ermächtigungsü bertragungen aus 2019	Ergebnis 2020	Vergleich Fortgeschr. Ansatz / Ergebnis 2020	Ermächtigungsü bertragungen nach 2021
14	= Saldo aus Investitionstätigkeit (Einzahlungen ./ Auszahlungen)	0,00	-200.000,00	-50.000,00	-22.969,04	177.030,96	-379.000,00

#### Investition T120201105 Hochstraße

Nr.	Bezeichnung	Ergebnis 2019	Fortgeschr. Ansatz 2020	davon Ermächtigungsü bertragungen aus 2019	Ergebnis 2020	Vergleich Fortgeschr. Ansatz / Ergebnis 2020	Ermächtigungsü bertragungen nach 2021
6815000	Investitionszuschüss. v. verb. Unternehmen	0,00	0,00	0,00	127.400,70	127.400,70	0,00
6881050	Beiträge nach KAG	4.000,00	325.000,00	0,00	0,00	-325.000,00	0,00
06	= Einzahlungen aus Investitionstätigkeit	4.000,00	325.000,00	0,00	127.400,70	-197.599,30	0,00
7852000	Auszahlung für Tiefbaumaßnahmen	0,00	88.000,00	38.000,00	154.601,23	66.601,23	0,00
13	= Auszahlungen aus Investitionstätigkeit	0,00	88.000,00	38.000,00	154.601,23	66.601,23	0,00
14	= Saldo aus Investitionstätigkeit (Einzahlungen ./ Auszahlungen)	4.000,00	237.000,00	-38.000,00	-27.200,53	-264.200,53	0,00

#### Investition T120201106 Stockweg

Nr.	Bezeichnung	Ergebnis 2019	Fortgeschr. Ansatz 2020	davon Ermächtigungsü bertragungen aus 2019	Ergebnis 2020	Vergleich Fortgeschr. Ansatz / Ergebnis 2020	Ermächtigungsü bertragungen nach 2021
7852000	Auszahlung für Tiefbaumaßnahmen	110.000,00	170.000,00	0,00	0,00	-170.000,00	0,00
13	= Auszahlungen aus Investitionstätigkeit	110.000,00	170.000,00	0,00	0,00	-170.000,00	0,00
14	= Saldo aus Investitionstätigkeit (Einzahlungen ./ Auszahlungen)	-110.000,00	-170.000,00	0,00	0,00	170.000,00	0,00

#### Investition T120201107 Gewerbegebiet Martinshardt II

Nr.	Bezeichnung	Ergebnis 2019	Fortgeschr. Ansatz 2020	davon Ermächtigungsü bertragungen aus 2019	Ergebnis 2020	Vergleich Fortgeschr. Ansatz / Ergebnis 2020	Ermächtigungsü bertragungen nach 2021
7852000	Auszahlung für Tiefbaumaßnahmen	2.873,85	170.000,00	0,00	73.423,00	-96.577,00	720.000,00
7852100	Planungskosten Tiefbau	397.137,24	650.000,00	400.000,00	140.549,10	-509.450,90	0,00
7853900	Auszahlung Festwert Aufwuchs / NW-Räume	0,00	80.000,00	0,00	0,00	-80.000,00	0,00
13	= Auszahlungen aus Investitionstätigkeit	400.011,09	900.000,00	400.000,00	213.972,10	-686.027,90	720.000,00
14	= Saldo aus Investitionstätigkeit (Einzahlungen ./ Auszahlungen)	-400.011,09	-900.000,00	-400.000,00	-213.972,10	686.027,90	-720.000,00

#### Investition T120201108 Durchfahrt Hölderlinstraße

Nr.	Bezeichnung	Ergebnis 2019	Fortgeschr. Ansatz 2020	davon Ermächtigungsü bertragungen aus 2019	Ergebnis 2020	Vergleich Fortgeschr. Ansatz / Ergebnis 2020	Ermächtigungsü bertragungen nach 2021
7852000	Auszahlung für Tiefbaumaßnahmen	800,00	0,00	0,00	0,00	0,00	0,00
13	= Auszahlungen aus Investitionstätigkeit	800,00	0,00	0,00	0,00	0,00	0,00
14	= Saldo aus Investitionstätigkeit (Einzahlungen ./ Auszahlungen)	-800,00	0,00	0,00	0,00	0,00	0,00

#### Investition T120201109 Sanierung Kornmarkt

Nr.	Bezeichnung	Ergebnis 2019	Fortgeschr. Ansatz 2020	davon Ermächtigungsü bertragungen aus 2019	Ergebnis 2020	Vergleich Fortgeschr. Ansatz / Ergebnis 2020	Ermächtigungsü bertragungen nach 2021
6881050	Beiträge nach KAG	0,00	30.000,00	0,00	0,00	-30.000,00	0,00
06	= Einzahlungen aus Investitionstätigkeit	0,00	30.000,00	0,00	0,00	-30.000,00	0,00
7852000	Auszahlung für Tiefbaumaßnahmen	180.397,84	0,00	0,00	0,00	0,00	0,00
13	= Auszahlungen aus Investitionstätigkeit	180.397,84	0,00	0,00	0,00	0,00	0,00
14	= Saldo aus Investitionstätigkeit (Einzahlungen ./ Auszahlungen)	-180.397,84	30.000,00	0,00	0,00	-30.000,00	0,00

#### Investition T120201110 Sanierung Jakob Scheiner-Platz

## Jahresabschluss 2020

### Investitionsmaßnahmen (in T€) Produktbereich 12 Verkehrsflächen und -anlagen, ÖPNV

Kernhaushalt

Nr.	Bezeichnung	Ergebnis 2019	Fortgeschr. Ansatz 2020	davon Ermächtigungsü bertragungen aus 2019	Ergebnis 2020	Vergleich Fortgeschr. Ansatz / Ergebnis 2020	Ermächtigungsü bertragungen nach 2021
7852000	Auszahlung für Tiefbaumaßnahmen	0,00	10.000,00	10.000,00	2.641,80	-7.358,20	0,00
13	= Auszahlungen aus Investitionstätigkeit	0,00	10.000,00	10.000,00	2.641,80	-7.358,20	0,00
14	= Saldo aus Investitionstätigkeit (Einzahlungen ./ Auszahlungen)	0,00	-10.000,00	-10.000,00	-2.641,80	7.358,20	0,00

#### Investition T120201112 Neubau Radweg Siegufer bis Heeserstraße

Nr.	Bezeichnung	Ergebnis 2019	Fortgeschr. Ansatz 2020	davon Ermächtigungsü bertragungen aus 2019	Ergebnis 2020	Vergleich Fortgeschr. Ansatz / Ergebnis 2020	Ermächtigungsü bertragungen nach 2021
6811000	Investitionszuweisungen vom Land	2.800,00	142.000,00	0,00	0,00	-142.000,00	0,00
6815000	Investitionszuschuss v. verb. Unternehmen	0,00	150.000,00	0,00	0,00	-150.000,00	0,00
06	= Einzahlungen aus Investitionstätigkeit	2.800,00	292.000,00	0,00	0,00	-292.000,00	0,00
7852000	Auszahlung für Tiefbaumaßnahmen	0,00	354.000,00	0,00	0,00	-354.000,00	354.000,00
13	= Auszahlungen aus Investitionstätigkeit	0,00	354.000,00	0,00	0,00	-354.000,00	354.000,00
14	= Saldo aus Investitionstätigkeit (Einzahlungen ./ Auszahlungen)	2.800,00	-62.000,00	0,00	0,00	62.000,00	-354.000,00

#### Investition T120201114 Neubau Radweg Siegtal III, Hallenbad bis Bühlerstraße

Nr.	Bezeichnung	Ergebnis 2019	Fortgeschr. Ansatz 2020	davon Ermächtigungsü bertragungen aus 2019	Ergebnis 2020	Vergleich Fortgeschr. Ansatz / Ergebnis 2020	Ermächtigungsü bertragungen nach 2021
6811000	Investitionszuweisungen vom Land	0,00	127.000,00	0,00	72.600,00	-54.400,00	0,00
06	= Einzahlungen aus Investitionstätigkeit	0,00	127.000,00	0,00	72.600,00	-54.400,00	0,00
7852000	Auszahlung für Tiefbaumaßnahmen	0,00	183.000,00	0,00	84.672,09	-98.327,91	0,00
7852300	Baukosten Straßenbeleuchtung	0,00	0,00	0,00	19.210,75	19.210,75	0,00
13	= Auszahlungen aus Investitionstätigkeit	0,00	183.000,00	0,00	103.882,84	-79.117,16	0,00
14	= Saldo aus Investitionstätigkeit (Einzahlungen ./ Auszahlungen)	0,00	-56.000,00	0,00	-31.282,84	24.717,16	0,00

#### Investition T120201118 Neubau Ufermauer An der Alche

Nr.	Bezeichnung	Ergebnis 2019	Fortgeschr. Ansatz 2020	davon Ermächtigungsü bertragungen aus 2019	Ergebnis 2020	Vergleich Fortgeschr. Ansatz / Ergebnis 2020	Ermächtigungsü bertragungen nach 2021
7852000	Auszahlung für Tiefbaumaßnahmen	0,00	0,00	0,00	0,00	0,00	50.000,00
7852100	Planungskosten Tiefbau	0,00	50.000,00	0,00	0,00	-50.000,00	0,00
13	= Auszahlungen aus Investitionstätigkeit	0,00	50.000,00	0,00	0,00	-50.000,00	50.000,00
14	= Saldo aus Investitionstätigkeit (Einzahlungen ./ Auszahlungen)	0,00	-50.000,00	0,00	0,00	50.000,00	-50.000,00

#### Investition T120201121 Ausbau Haardtstraße

Nr.	Bezeichnung	Ergebnis 2019	Fortgeschr. Ansatz 2020	davon Ermächtigungsü bertragungen aus 2019	Ergebnis 2020	Vergleich Fortgeschr. Ansatz / Ergebnis 2020	Ermächtigungsü bertragungen nach 2021
7852000	Auszahlung für Tiefbaumaßnahmen	0,00	100.000,00	50.000,00	116,62	-99.883,38	97.000,00
13	= Auszahlungen aus Investitionstätigkeit	0,00	100.000,00	50.000,00	116,62	-99.883,38	97.000,00
14	= Saldo aus Investitionstätigkeit (Einzahlungen ./ Auszahlungen)	0,00	-100.000,00	-50.000,00	-116,62	99.883,38	-97.000,00

#### Investition T120201123 Neubau Stützmauer (Nr. 2507) Schulstraße

Nr.	Bezeichnung	Ergebnis 2019	Fortgeschr. Ansatz 2020	davon Ermächtigungsü bertragungen aus 2019	Ergebnis 2020	Vergleich Fortgeschr. Ansatz / Ergebnis 2020	Ermächtigungsü bertragungen nach 2021
7852000	Auszahlung für Tiefbaumaßnahmen	0,00	0,00	0,00	0,00	0,00	115.000,00
7852500	Baukosten Stützwände	0,00	200.000,00	0,00	36.085,64	-163.914,36	45.000,00
13	= Auszahlungen aus Investitionstätigkeit	0,00	200.000,00	0,00	36.085,64	-163.914,36	160.000,00
14	= Saldo aus Investitionstätigkeit (Einzahlungen ./ Auszahlungen)	0,00	-200.000,00	0,00	-36.085,64	163.914,36	-160.000,00

#### Investition T120202081 K4 Brüderweg/Oststraße



## Jahresabschluss 2020

### Investitionsmaßnahmen (in T€) Produktbereich 12 Verkehrsflächen und -anlagen, ÖPNV

#### Kernhaushalt

Nr.	Bezeichnung	Ergebnis 2019	Fortgeschr. Ansatz 2020	davon Ermächtigungsü bertragungen aus 2019	Ergebnis 2020	Vergleich Fortgeschr. Ansatz / Ergebnis 2020	Ermächtigungsü bertragungen nach 2021
6881050	Beiträge nach KAG	43.209,74	0,00	0,00	984,76	984,76	0,00
06	= Einzahlungen aus Investitionstätigkeit	43.209,74	0,00	0,00	984,76	984,76	0,00
7891200	Rückzahlung investiver Beiträge	284,95	0,00	0,00	0,00	0,00	0,00
13	= Auszahlungen aus Investitionstätigkeit	284,95	0,00	0,00	0,00	0,00	0,00
14	= Saldo aus Investitionstätigkeit (Einzahlungen / Auszahlungen)	42.924,79	0,00	0,00	984,76	984,76	0,00

#### Investition T120202083 Neubau Stützmauer Bürbacher Weg

Nr.	Bezeichnung	Ergebnis 2019	Fortgeschr. Ansatz 2020	davon Ermächtigungsü bertragungen aus 2019	Ergebnis 2020	Vergleich Fortgeschr. Ansatz / Ergebnis 2020	Ermächtigungsü bertragungen nach 2021
7852000	Auszahlung für Tiefbaumaßnahmen	25.875,93	0,00	0,00	130.096,76	130.096,76	0,00
7852500	Baukosten Stützwände	0,00	40.000,00	40.000,00	-574,31	-40.574,31	0,00
13	= Auszahlungen aus Investitionstätigkeit	25.875,93	40.000,00	40.000,00	129.522,45	89.522,45	0,00
14	= Saldo aus Investitionstätigkeit (Einzahlungen / Auszahlungen)	-25.875,93	-40.000,00	-40.000,00	-129.522,45	-89.522,45	0,00

#### Investition T120203095 Ausbau L 907 Eiserntalstraße

Nr.	Bezeichnung	Ergebnis 2019	Fortgeschr. Ansatz 2020	davon Ermächtigungsü bertragungen aus 2019	Ergebnis 2020	Vergleich Fortgeschr. Ansatz / Ergebnis 2020	Ermächtigungsü bertragungen nach 2021
6811000	Investitionszuweisungen vom Land	63.000,00	0,00	0,00	0,00	0,00	0,00
6881050	Beiträge nach KAG	6.169,83	0,00	0,00	600,00	600,00	0,00
06	= Einzahlungen aus Investitionstätigkeit	69.169,83	0,00	0,00	600,00	600,00	0,00
14	= Saldo aus Investitionstätigkeit (Einzahlungen / Auszahlungen)	69.169,83	0,00	0,00	600,00	600,00	0,00

#### Investition T120203096 Neubau L 907/K9 Siegtalstraße

Nr.	Bezeichnung	Ergebnis 2019	Fortgeschr. Ansatz 2020	davon Ermächtigungsü bertragungen aus 2019	Ergebnis 2020	Vergleich Fortgeschr. Ansatz / Ergebnis 2020	Ermächtigungsü bertragungen nach 2021
6811000	Investitionszuweisungen vom Land	749.800,00	0,00	0,00	0,00	0,00	0,00
06	= Einzahlungen aus Investitionstätigkeit	749.800,00	0,00	0,00	0,00	0,00	0,00
7852000	Auszahlung für Tiefbaumaßnahmen	1.257.329,11	600.000,00	600.000,00	257.522,48	-342.477,52	330.000,00
7852100	Planungskosten Tiefbau	0,00	0,00	0,00	5.825,65	5.825,65	0,00
13	= Auszahlungen aus Investitionstätigkeit	1.257.329,11	600.000,00	600.000,00	263.348,13	-336.651,87	330.000,00
14	= Saldo aus Investitionstätigkeit (Einzahlungen / Auszahlungen)	-507.529,11	-600.000,00	-600.000,00	-263.348,13	336.651,87	-330.000,00

#### Investition T120203100 Neubau Brücke 3001 Koblenzer Straße

Nr.	Bezeichnung	Ergebnis 2019	Fortgeschr. Ansatz 2020	davon Ermächtigungsü bertragungen aus 2019	Ergebnis 2020	Vergleich Fortgeschr. Ansatz / Ergebnis 2020	Ermächtigungsü bertragungen nach 2021
7852000	Auszahlung für Tiefbaumaßnahmen	0,00	0,00	0,00	0,00	0,00	238.000,00
7852400	Baukosten Brücken	0,00	300.000,00	50.000,00	61.017,77	-238.982,23	0,00
13	= Auszahlungen aus Investitionstätigkeit	0,00	300.000,00	50.000,00	61.017,77	-238.982,23	238.000,00
14	= Saldo aus Investitionstätigkeit (Einzahlungen / Auszahlungen)	0,00	-300.000,00	-50.000,00	-61.017,77	238.982,23	-238.000,00

#### Investition T120203101 Brücke Berliner Straße, grundlegende Sanierung

Nr.	Bezeichnung	Ergebnis 2019	Fortgeschr. Ansatz 2020	davon Ermächtigungsü bertragungen aus 2019	Ergebnis 2020	Vergleich Fortgeschr. Ansatz / Ergebnis 2020	Ermächtigungsü bertragungen nach 2021
7852100	Planungskosten Tiefbau	0,00	80.000,00	0,00	0,00	-80.000,00	0,00
13	= Auszahlungen aus Investitionstätigkeit	0,00	80.000,00	0,00	0,00	-80.000,00	0,00
14	= Saldo aus Investitionstätigkeit (Einzahlungen / Auszahlungen)	0,00	-80.000,00	0,00	0,00	80.000,00	0,00

#### Investition T120204081 Ortsmitte Eiserfeld

## Jahresabschluss 2020

### Investitionsmaßnahmen (in T€) Produktbereich 12 Verkehrsflächen und -anlagen, ÖPNV

Kernhaushalt

Nr.	Bezeichnung	Ergebnis 2019	Fortgeschr. Ansatz 2020	davon Ermächtigungsü bertragungen aus 2019	Ergebnis 2020	Vergleich Fortgeschr. Ansatz / Ergebnis 2020	Ermächtigungsü bertragungen nach 2021
6811000	Investitionszuweisungen vom Land	429.170,00	0,00	0,00	0,00	0,00	0,00
06	= Einzahlungen aus Investitionstätigkeit	429.170,00	0,00	0,00	0,00	0,00	0,00
7821000	Erwerb von Grundstücken und Gebäuden	1.037,96	0,00	0,00	0,00	0,00	0,00
13	= Auszahlungen aus Investitionstätigkeit	1.037,96	0,00	0,00	0,00	0,00	0,00
14	= Saldo aus Investitionstätigkeit (Einzahlungen ./ Auszahlungen)	428.132,04	0,00	0,00	0,00	0,00	0,00

#### Investition T120204082 B 62 Eiserfelder Straße 1.BA

Nr.	Bezeichnung	Ergebnis 2019	Fortgeschr. Ansatz 2020	davon Ermächtigungsü bertragungen aus 2019	Ergebnis 2020	Vergleich Fortgeschr. Ansatz / Ergebnis 2020	Ermächtigungsü bertragungen nach 2021
6811000	Investitionszuweisungen vom Land	22.000,00	0,00	0,00	0,00	0,00	0,00
06	= Einzahlungen aus Investitionstätigkeit	22.000,00	0,00	0,00	0,00	0,00	0,00
14	= Saldo aus Investitionstätigkeit (Einzahlungen ./ Auszahlungen)	22.000,00	0,00	0,00	0,00	0,00	0,00

#### Investition T120204083 B 62 Eiserfelder Straße 2.BA

Nr.	Bezeichnung	Ergebnis 2019	Fortgeschr. Ansatz 2020	davon Ermächtigungsü bertragungen aus 2019	Ergebnis 2020	Vergleich Fortgeschr. Ansatz / Ergebnis 2020	Ermächtigungsü bertragungen nach 2021
6811000	Investitionszuweisungen vom Land	0,00	500.000,00	0,00	400.000,00	-100.000,00	0,00
06	= Einzahlungen aus Investitionstätigkeit	0,00	500.000,00	0,00	400.000,00	-100.000,00	0,00
7852000	Auszahlung für Tiefbaumaßnahmen	11.529,41	1.388.470,59	388.470,59	444.525,38	-943.945,21	650.000,00
13	= Auszahlungen aus Investitionstätigkeit	11.529,41	1.388.470,59	388.470,59	444.525,38	-943.945,21	650.000,00
14	= Saldo aus Investitionstätigkeit (Einzahlungen ./ Auszahlungen)	-11.529,41	-888.470,59	-388.470,59	-44.525,38	843.945,21	-650.000,00

#### Investition T120204084 Kreisverkehr Schleifmühlchen

Nr.	Bezeichnung	Ergebnis 2019	Fortgeschr. Ansatz 2020	davon Ermächtigungsü bertragungen aus 2019	Ergebnis 2020	Vergleich Fortgeschr. Ansatz / Ergebnis 2020	Ermächtigungsü bertragungen nach 2021
6811000	Investitionszuweisungen vom Land	52.900,00	340.000,00	0,00	0,00	-340.000,00	0,00
06	= Einzahlungen aus Investitionstätigkeit	52.900,00	340.000,00	0,00	0,00	-340.000,00	0,00
7852000	Auszahlung für Tiefbaumaßnahmen	38.913,94	650.000,00	150.000,00	12.195,03	-637.804,97	0,00
13	= Auszahlungen aus Investitionstätigkeit	38.913,94	650.000,00	150.000,00	12.195,03	-637.804,97	0,00
14	= Saldo aus Investitionstätigkeit (Einzahlungen ./ Auszahlungen)	13.986,06	-310.000,00	-150.000,00	-12.195,03	297.804,97	0,00

# Jahresabschluss 2020

## Investitionsmaßnahmen (in T€) Produktbereich 12 Verkehrsflächen und -anlagen, ÖPNV

Kernhaushalt

### Investition V120101001 Fahrzeuge Straße und Verkehr

Nr.	Bezeichnung	Ergebnis 2019	Fortgeschr. Ansatz 2020	davon Ermächtigungsü bertragungen aus 2019	Ergebnis 2020	Vergleich Fortgeschr. Ansatz / Ergebnis 2020	Ermächtigungsü bertragungen nach 2021
6831000	Einz. a.d. Veräuß. v. beweglichem Vermögen	0,00	0,00	0,00	167.275,04	167.275,04	0,00
06	= Einzahlungen aus Investitionstätigkeit	0,00	0,00	0,00	167.275,04	167.275,04	0,00
7852000	Auszahlung für Tiefbaumaßnahmen	0,00	0,00	0,00	0,00	0,00	63.000,00
7831000	Erwerb bewegl. Vermögen > 800€	64.124,15	190.000,00	190.000,00	0,00	-190.000,00	0,00
13	= Auszahlungen aus Investitionstätigkeit	64.124,15	190.000,00	190.000,00	0,00	-190.000,00	63.000,00
14	= Saldo aus Investitionstätigkeit (Einzahlungen ./ Auszahlungen)	-64.124,15	-190.000,00	-190.000,00	167.275,04	357.275,04	-63.000,00

### Investition V120101100 Ölabscheider Bauhof Weidenau

Nr.	Bezeichnung	Ergebnis 2019	Fortgeschr. Ansatz 2020	davon Ermächtigungsü bertragungen aus 2019	Ergebnis 2020	Vergleich Fortgeschr. Ansatz / Ergebnis 2020	Ermächtigungsü bertragungen nach 2021
7853000	Auszahlungen techn. Anlagen/Betriebsvorrichtungen	30.972,12	0,00	0,00	0,00	0,00	0,00
13	= Auszahlungen aus Investitionstätigkeit	30.972,12	0,00	0,00	0,00	0,00	0,00
14	= Saldo aus Investitionstätigkeit (Einzahlungen ./ Auszahlungen)	-30.972,12	0,00	0,00	0,00	0,00	0,00

### Investition V120201000 Erneuerung Parkleitsystem

Nr.	Bezeichnung	Ergebnis 2019	Fortgeschr. Ansatz 2020	davon Ermächtigungsü bertragungen aus 2019	Ergebnis 2020	Vergleich Fortgeschr. Ansatz / Ergebnis 2020	Ermächtigungsü bertragungen nach 2021
6810000	Investitionszuweisungen vom Bund	0,00	140.000,00	0,00	0,00	-140.000,00	0,00
06	= Einzahlungen aus Investitionstätigkeit	0,00	140.000,00	0,00	0,00	-140.000,00	0,00
7853000	Auszahlungen techn. Anlagen/Betriebsvorrichtungen	0,00	200.000,00	0,00	0,00	-200.000,00	0,00
13	= Auszahlungen aus Investitionstätigkeit	0,00	200.000,00	0,00	0,00	-200.000,00	0,00
14	= Saldo aus Investitionstätigkeit (Einzahlungen ./ Auszahlungen)	0,00	-60.000,00	0,00	0,00	60.000,00	0,00

### Investition V120201001 ÖPNV-Beschleunigung, Verkehrsrechner

Nr.	Bezeichnung	Ergebnis 2019	Fortgeschr. Ansatz 2020	davon Ermächtigungsü bertragungen aus 2019	Ergebnis 2020	Vergleich Fortgeschr. Ansatz / Ergebnis 2020	Ermächtigungsü bertragungen nach 2021
6810000	Investitionszuweisungen vom Bund	0,00	0,00	0,00	34.976,90	34.976,90	0,00
06	= Einzahlungen aus Investitionstätigkeit	0,00	0,00	0,00	34.976,90	34.976,90	0,00
14	= Saldo aus Investitionstätigkeit (Einzahlungen ./ Auszahlungen)	0,00	0,00	0,00	34.976,90	34.976,90	0,00

### Investition V120301001 Fahrzeuge Straßenreinigung

Nr.	Bezeichnung	Ergebnis 2019	Fortgeschr. Ansatz 2020	davon Ermächtigungsü bertragungen aus 2019	Ergebnis 2020	Vergleich Fortgeschr. Ansatz / Ergebnis 2020	Ermächtigungsü bertragungen nach 2021
6831000	Einz. a.d. Veräuß. v. beweglichem Vermögen	21.750,00	3.000,00	0,00	0,00	-3.000,00	0,00
06	= Einzahlungen aus Investitionstätigkeit	21.750,00	3.000,00	0,00	0,00	-3.000,00	0,00
7831000	Erwerb bewegl. Vermögen > 800€	276.572,72	145.000,00	0,00	0,00	-145.000,00	16.000,00
13	= Auszahlungen aus Investitionstätigkeit	276.572,72	145.000,00	0,00	0,00	-145.000,00	16.000,00
14	= Saldo aus Investitionstätigkeit (Einzahlungen ./ Auszahlungen)	-254.822,72	-142.000,00	0,00	0,00	142.000,00	-16.000,00

### Investition V120301002 Aufbauten Fahrzeuge Winterdienst

Nr.	Bezeichnung	Ergebnis 2019	Fortgeschr. Ansatz 2020	davon Ermächtigungsü bertragungen aus 2019	Ergebnis 2020	Vergleich Fortgeschr. Ansatz / Ergebnis 2020	Ermächtigungsü bertragungen nach 2021
7831000	Erwerb bewegl. Vermögen > 800€	165.664,20	60.000,00	10.000,00	58.542,31	-1.457,69	0,00
13	= Auszahlungen aus Investitionstätigkeit	165.664,20	60.000,00	10.000,00	58.542,31	-1.457,69	0,00
14	= Saldo aus Investitionstätigkeit (Einzahlungen ./ Auszahlungen)	-165.664,20	-60.000,00	-10.000,00	-58.542,31	1.457,69	0,00

# Jahresabschluss 2020

Investitionsmaßnahmen (in T€) Produktbereich 12 Verkehrsflächen und -anlagen, ÖPNV							
Kernhaushalt							
Investition I120101000 Öffentlichen Verkehrsflächen							
Nr.	Bezeichnung	Ergebnis 2019	Fortgeschr. Ansatz 2020	davon Ermächtigungsü bertragungen aus 2019	Ergebnis 2020	Vergleich Fortgeschr. Ansatz / Ergebnis 2020	Ermächtigungsü bertragungen nach 2021
07	- Ausz. f. d. Erwerb v. Grundstücken u. Gebäuden	21.067,17	20.000,00	0,00	6.827,44	-13.172,56	0,00
08	- Auszahlungen für Baumaßnahmen	0,00	50.000,00	0,00	13.886,96	-36.113,04	75.000,00
09	- Ausz. f. d. Erwerb v. beweglichem Anlagevermögen	25.969,21	260.000,00	200.000,00	11.985,99	-248.014,01	0,00
13	= Auszahlungen aus Investitionstätigkeit	47.036,38	330.000,00	200.000,00	32.700,39	-297.299,61	75.000,00
14	= Saldo aus Investitionstätigkeit (Einzahlungen ./ Auszahlungen)	-47.036,38	-330.000,00	-200.000,00	-32.700,39	297.299,61	-75.000,00
Investition I120101001 Maßnahmen Verkehrsberuhigung / Schulwegsicherung							
Nr.	Bezeichnung	Ergebnis 2019	Fortgeschr. Ansatz 2020	davon Ermächtigungsü bertragungen aus 2019	Ergebnis 2020	Vergleich Fortgeschr. Ansatz / Ergebnis 2020	Ermächtigungsü bertragungen nach 2021
01	Einzahlungen aus Zuwendungen für Investitionsmaßnahmen	7.000,00	0,00	0,00	0,00	0,00	0,00
06	= Einzahlungen aus Investitionstätigkeit	7.000,00	0,00	0,00	0,00	0,00	0,00
08	- Auszahlungen für Baumaßnahmen	0,00	18.000,00	18.000,00	0,00	-18.000,00	0,00
09	- Ausz. f. d. Erwerb v. beweglichem Anlagevermögen	0,00	0,00	0,00	17.816,68	17.816,68	0,00
13	= Auszahlungen aus Investitionstätigkeit	0,00	18.000,00	18.000,00	17.816,68	-183,32	0,00
14	= Saldo aus Investitionstätigkeit (Einzahlungen ./ Auszahlungen)	7.000,00	-18.000,00	-18.000,00	-17.816,68	183,32	0,00
Investition I120101002 Baumaßnahmen Barrierefreiheit							
Nr.	Bezeichnung	Ergebnis 2019	Fortgeschr. Ansatz 2020	davon Ermächtigungsü bertragungen aus 2019	Ergebnis 2020	Vergleich Fortgeschr. Ansatz / Ergebnis 2020	Ermächtigungsü bertragungen nach 2021
01	Einzahlungen aus Zuwendungen für Investitionsmaßnahmen	0,00	19.500,00	0,00	24.200,00	4.700,00	0,00
06	= Einzahlungen aus Investitionstätigkeit	0,00	19.500,00	0,00	24.200,00	4.700,00	0,00
08	- Auszahlungen für Baumaßnahmen	0,00	120.000,00	90.000,00	40.520,79	-79.479,21	75.000,00
09	- Ausz. f. d. Erwerb v. beweglichem Anlagevermögen	0,00	0,00	0,00	1.156,52	1.156,52	0,00
13	= Auszahlungen aus Investitionstätigkeit	0,00	120.000,00	90.000,00	41.677,31	-78.322,69	75.000,00
14	= Saldo aus Investitionstätigkeit (Einzahlungen ./ Auszahlungen)	0,00	-100.500,00	-90.000,00	-17.477,31	83.022,69	-75.000,00
Investition I120101004 Förderung des Rad- und Fußverkehrs							
Nr.	Bezeichnung	Ergebnis 2019	Fortgeschr. Ansatz 2020	davon Ermächtigungsü bertragungen aus 2019	Ergebnis 2020	Vergleich Fortgeschr. Ansatz / Ergebnis 2020	Ermächtigungsü bertragungen nach 2021
08	- Auszahlungen für Baumaßnahmen	0,00	50.000,00	0,00	2.030,00	-47.970,00	0,00
13	= Auszahlungen aus Investitionstätigkeit	0,00	50.000,00	0,00	2.030,00	-47.970,00	0,00
14	= Saldo aus Investitionstätigkeit (Einzahlungen ./ Auszahlungen)	0,00	-50.000,00	0,00	-2.030,00	47.970,00	0,00
Investition I120101900 Dienst- und Schutzkleidung							
Nr.	Bezeichnung	Ergebnis 2019	Fortgeschr. Ansatz 2020	davon Ermächtigungsü bertragungen aus 2019	Ergebnis 2020	Vergleich Fortgeschr. Ansatz / Ergebnis 2020	Ermächtigungsü bertragungen nach 2021
09	- Ausz. f. d. Erwerb v. beweglichem Anlagevermögen	2.617,08	6.000,00	0,00	2.979,02	-3.020,98	0,00
13	= Auszahlungen aus Investitionstätigkeit	2.617,08	6.000,00	0,00	2.979,02	-3.020,98	0,00
14	= Saldo aus Investitionstätigkeit (Einzahlungen ./ Auszahlungen)	-2.617,08	-6.000,00	0,00	-2.979,02	3.020,98	0,00
Investition I120201000 Ausbau von Gemeindestraßen							

## Jahresabschluss 2020

### Investitionsmaßnahmen (in T€) Produktbereich 12 Verkehrsflächen und -anlagen, ÖPNV

Kernhaushalt

Nr.	Bezeichnung	Ergebnis 2019	Fortgeschr. Ansatz 2020	davon Ermächtigungsü bertragungen aus 2019	Ergebnis 2020	Vergleich Fortgeschr. Ansatz / Ergebnis 2020	Ermächtigungsü bertragungen nach 2021
02	+ Einzahlungen aus der Veräußerung von Sachanlagen	0,00	8.000,00	0,00	0,00	-8.000,00	0,00
04	+ Einzahlungen aus Beiträgen u. ä. Entgelten	17.252,86	0,00	0,00	23.532,95	23.532,95	0,00
06	= Einzahlungen aus Investitionstätigkeit	17.252,86	8.000,00	0,00	23.532,95	15.532,95	0,00
07	- Ausz. f. d. Erwerb v. Grundstücken u. Gebäuden	0,00	0,00	0,00	2.014,00	2.014,00	0,00
08	- Auszahlungen für Baumaßnahmen	373.305,17	780.000,00	380.000,00	243.605,87	-536.394,13	200.000,00
09	- Ausz. f. d. Erwerb v. beweglichem Anlagevermögen	35.843,06	0,00	0,00	598,00	598,00	0,00
13	= Auszahlungen aus Investitionstätigkeit	409.148,23	780.000,00	380.000,00	246.217,87	-533.782,13	200.000,00
14	= Saldo aus Investitionstätigkeit (Einzahlungen ./ Auszahlungen)	-391.895,37	-772.000,00	-380.000,00	-222.684,92	549.315,08	-200.000,00

#### Investition I120201001 Gemeinsame Maßnahmen Gemeindestraßen

Nr.	Bezeichnung	Ergebnis 2019	Fortgeschr. Ansatz 2020	davon Ermächtigungsü bertragungen aus 2019	Ergebnis 2020	Vergleich Fortgeschr. Ansatz / Ergebnis 2020	Ermächtigungsü bertragungen nach 2021
08	- Auszahlungen für Baumaßnahmen	288.994,34	80.000,00	0,00	0,00	-80.000,00	0,00
13	= Auszahlungen aus Investitionstätigkeit	288.994,34	80.000,00	0,00	0,00	-80.000,00	0,00
14	= Saldo aus Investitionstätigkeit (Einzahlungen ./ Auszahlungen)	-288.994,34	-80.000,00	0,00	0,00	80.000,00	0,00

#### Investition I120201002 Verkehrssignalanlagen

Nr.	Bezeichnung	Ergebnis 2019	Fortgeschr. Ansatz 2020	davon Ermächtigungsü bertragungen aus 2019	Ergebnis 2020	Vergleich Fortgeschr. Ansatz / Ergebnis 2020	Ermächtigungsü bertragungen nach 2021
08	- Auszahlungen für Baumaßnahmen	53.403,60	130.000,00	50.000,00	13.218,81	-116.781,19	50.000,00
13	= Auszahlungen aus Investitionstätigkeit	53.403,60	130.000,00	50.000,00	13.218,81	-116.781,19	50.000,00
14	= Saldo aus Investitionstätigkeit (Einzahlungen ./ Auszahlungen)	-53.403,60	-130.000,00	-50.000,00	-13.218,81	116.781,19	-50.000,00

#### Investition I120201089 Haltestellenprogramm

Nr.	Bezeichnung	Ergebnis 2019	Fortgeschr. Ansatz 2020	davon Ermächtigungsü bertragungen aus 2019	Ergebnis 2020	Vergleich Fortgeschr. Ansatz / Ergebnis 2020	Ermächtigungsü bertragungen nach 2021
01	Einzahlungen aus Zuwendungen für Investitionsmaßnahmen	80.000,00	396.000,00	0,00	232.000,00	-164.000,00	0,00
06	= Einzahlungen aus Investitionstätigkeit	80.000,00	396.000,00	0,00	232.000,00	-164.000,00	0,00
08	- Auszahlungen für Baumaßnahmen	237.650,39	590.000,00	150.000,00	244.751,50	-345.248,50	230.000,00
13	= Auszahlungen aus Investitionstätigkeit	237.650,39	590.000,00	150.000,00	244.751,50	-345.248,50	230.000,00
14	= Saldo aus Investitionstätigkeit (Einzahlungen ./ Auszahlungen)	-157.650,39	-194.000,00	-150.000,00	-12.751,50	181.248,50	-230.000,00

#### Investition I120201100 Parkscheinautomaten

Nr.	Bezeichnung	Ergebnis 2019	Fortgeschr. Ansatz 2020	davon Ermächtigungsü bertragungen aus 2019	Ergebnis 2020	Vergleich Fortgeschr. Ansatz / Ergebnis 2020	Ermächtigungsü bertragungen nach 2021
08	- Auszahlungen für Baumaßnahmen	0,00	260.000,00	130.000,00	0,00	-260.000,00	0,00
13	= Auszahlungen aus Investitionstätigkeit	0,00	260.000,00	130.000,00	0,00	-260.000,00	0,00
14	= Saldo aus Investitionstätigkeit (Einzahlungen ./ Auszahlungen)	0,00	-260.000,00	-130.000,00	0,00	260.000,00	0,00

#### Investition I120202000 Ausbau von Kreisstraßen

Nr.	Bezeichnung	Ergebnis 2019	Fortgeschr. Ansatz 2020	davon Ermächtigungsü bertragungen aus 2019	Ergebnis 2020	Vergleich Fortgeschr. Ansatz / Ergebnis 2020	Ermächtigungsü bertragungen nach 2021
08	- Auszahlungen für Baumaßnahmen	16.929,05	40.000,00	0,00	0,00	-40.000,00	0,00
13	= Auszahlungen aus Investitionstätigkeit	16.929,05	40.000,00	0,00	0,00	-40.000,00	0,00
14	= Saldo aus Investitionstätigkeit (Einzahlungen ./ Auszahlungen)	-16.929,05	-40.000,00	0,00	0,00	40.000,00	0,00

# Jahresabschluss 2020

## Investitionsmaßnahmen (in T€) Produktbereich 12 Verkehrsflächen und -anlagen, ÖPNV

Kernhaushalt

### Investition I120202001 Gemeinsame Maßnahmen Kreisstraßen

Nr.	Bezeichnung	Ergebnis 2019	Fortgeschr. Ansatz 2020	davon Ermächtigungsü bertragungen aus 2019	Ergebnis 2020	Vergleich Fortgeschr. Ansatz / Ergebnis 2020	Ermächtigungsü bertragungen nach 2021
08	- Auszahlungen für Baumaßnahmen	0,00	120.000,00	20.000,00	137.711,23	17.711,23	0,00
13	= Auszahlungen aus Investitionstätigkeit	0,00	120.000,00	20.000,00	137.711,23	17.711,23	0,00
14	= Saldo aus Investitionstätigkeit (Einzahlungen ./ Auszahlungen)	0,00	-120.000,00	-20.000,00	-137.711,23	-17.711,23	0,00

### Investition I120203000 Ausbau von Landesstraßen

Nr.	Bezeichnung	Ergebnis 2019	Fortgeschr. Ansatz 2020	davon Ermächtigungsü bertragungen aus 2019	Ergebnis 2020	Vergleich Fortgeschr. Ansatz / Ergebnis 2020	Ermächtigungsü bertragungen nach 2021
01	Einzahlungen aus Zuwendungen für Investitionsmaßnahmen	0,00	0,00	0,00	8.900,00	8.900,00	0,00
06	= Einzahlungen aus Investitionstätigkeit	0,00	0,00	0,00	8.900,00	8.900,00	0,00
08	- Auszahlungen für Baumaßnahmen	58.671,62	30.000,00	0,00	5.091,78	-24.908,22	20.000,00
13	= Auszahlungen aus Investitionstätigkeit	58.671,62	30.000,00	0,00	5.091,78	-24.908,22	20.000,00
14	= Saldo aus Investitionstätigkeit (Einzahlungen ./ Auszahlungen)	-58.671,62	-30.000,00	0,00	3.808,22	33.808,22	-20.000,00

### Investition I120203001 Gemeinsame Maßnahmen Landesstraßen

Nr.	Bezeichnung	Ergebnis 2019	Fortgeschr. Ansatz 2020	davon Ermächtigungsü bertragungen aus 2019	Ergebnis 2020	Vergleich Fortgeschr. Ansatz / Ergebnis 2020	Ermächtigungsü bertragungen nach 2021
08	- Auszahlungen für Baumaßnahmen	0,00	10.000,00	0,00	0,00	-10.000,00	0,00
13	= Auszahlungen aus Investitionstätigkeit	0,00	10.000,00	0,00	0,00	-10.000,00	0,00
14	= Saldo aus Investitionstätigkeit (Einzahlungen ./ Auszahlungen)	0,00	-10.000,00	0,00	0,00	10.000,00	0,00

### Investition I120204000 Ausbau von Bundesstraßen

Nr.	Bezeichnung	Ergebnis 2019	Fortgeschr. Ansatz 2020	davon Ermächtigungsü bertragungen aus 2019	Ergebnis 2020	Vergleich Fortgeschr. Ansatz / Ergebnis 2020	Ermächtigungsü bertragungen nach 2021
08	- Auszahlungen für Baumaßnahmen	0,00	40.000,00	0,00	9.237,71	-30.762,29	0,00
13	= Auszahlungen aus Investitionstätigkeit	0,00	40.000,00	0,00	9.237,71	-30.762,29	0,00
14	= Saldo aus Investitionstätigkeit (Einzahlungen ./ Auszahlungen)	0,00	-40.000,00	0,00	-9.237,71	30.762,29	0,00

### Investition I120301000 Straßenreinigung

Nr.	Bezeichnung	Ergebnis 2019	Fortgeschr. Ansatz 2020	davon Ermächtigungsü bertragungen aus 2019	Ergebnis 2020	Vergleich Fortgeschr. Ansatz / Ergebnis 2020	Ermächtigungsü bertragungen nach 2021
02	+ Einzahlungen aus der Veräußerung von Sachanlagen	0,00	0,00	0,00	16.219,00	16.219,00	0,00
06	= Einzahlungen aus Investitionstätigkeit	0,00	0,00	0,00	16.219,00	16.219,00	0,00
09	- Ausz. f. d. Erwerb v. beweglichem Anlagevermögen	3.934,52	4.000,00	0,00	1.885,68	-2.114,32	0,00
13	= Auszahlungen aus Investitionstätigkeit	3.934,52	4.000,00	0,00	1.885,68	-2.114,32	0,00
14	= Saldo aus Investitionstätigkeit (Einzahlungen ./ Auszahlungen)	-3.934,52	-4.000,00	0,00	14.333,32	18.333,32	0,00

### Investition I120301001 Ausrüstung Straßenreinigung

Nr.	Bezeichnung	Ergebnis 2019	Fortgeschr. Ansatz 2020	davon Ermächtigungsü bertragungen aus 2019	Ergebnis 2020	Vergleich Fortgeschr. Ansatz / Ergebnis 2020	Ermächtigungsü bertragungen nach 2021
02	+ Einzahlungen aus der Veräußerung von Sachanlagen	0,00	0,00	0,00	970,00	970,00	0,00
06	= Einzahlungen aus Investitionstätigkeit	0,00	0,00	0,00	970,00	970,00	0,00
09	- Ausz. f. d. Erwerb v. beweglichem Anlagevermögen	955,15	9.000,00	0,00	1.233,08	-7.766,92	0,00
13	= Auszahlungen aus Investitionstätigkeit	955,15	9.000,00	0,00	1.233,08	-7.766,92	0,00

## Jahresabschluss 2020

### Investitionsmaßnahmen (in T€) Produktbereich 12 Verkehrsflächen und -anlagen, ÖPNV

Kernhaushalt

Nr.	Bezeichnung	Ergebnis 2019	Fortgeschr. Ansatz 2020	davon Ermächtigungsü bertragungen aus 2019	Ergebnis 2020	Vergleich Fortgeschr. Ansatz / Ergebnis 2020	Ermächtigungsü bertragungen nach 2021
14	= Saldo aus Investitionstätigkeit (Einzahlungen / . Auszahlungen)	-955,15	-9.000,00	0,00	-263,08	8.736,92	0,00

#### Investition I120301002 Ausrüstung Winterdienst

Nr.	Bezeichnung	Ergebnis 2019	Fortgeschr. Ansatz 2020	davon Ermächtigungsü bertragungen aus 2019	Ergebnis 2020	Vergleich Fortgeschr. Ansatz / Ergebnis 2020	Ermächtigungsü bertragungen nach 2021
09	- Ausz. f. d. Erwerb v. beweglichem Anlagevermögen	20.559,44	5.000,00	0,00	3.130,46	-1.869,54	0,00
13	= Auszahlungen aus Investitionstätigkeit	20.559,44	5.000,00	0,00	3.130,46	-1.869,54	0,00
14	= Saldo aus Investitionstätigkeit (Einzahlungen / . Auszahlungen)	-20.559,44	-5.000,00	0,00	-3.130,46	1.869,54	0,00

#### Investition I120301900 Dienst- und Schutzkleidung

Nr.	Bezeichnung	Ergebnis 2019	Fortgeschr. Ansatz 2020	davon Ermächtigungsü bertragungen aus 2019	Ergebnis 2020	Vergleich Fortgeschr. Ansatz / Ergebnis 2020	Ermächtigungsü bertragungen nach 2021
09	- Ausz. f. d. Erwerb v. beweglichem Anlagevermögen	1.229,56	3.000,00	0,00	2.084,73	-915,27	0,00
13	= Auszahlungen aus Investitionstätigkeit	1.229,56	3.000,00	0,00	2.084,73	-915,27	0,00
14	= Saldo aus Investitionstätigkeit (Einzahlungen / . Auszahlungen)	-1.229,56	-3.000,00	0,00	-2.084,73	915,27	0,00

## Jahresabschluss 2020

### Teilergebnisrechnung Produktbereich 13 Natur- und Landschaftspflege

Kernhaushalt

Nr.	Bezeichnung	Ergebnis 2019	Fortgeschr. Ansatz 2020	davon Ermächtigungsbeträgen aus 2019	Ergebnis 2020	Vergleich Fortgeschr. Ansatz / Ergebnis 2020	Ermächtigungsbeträgen nach 2021
02	+ Zuwendungen und allgemeine Umlagen	769.546,05	479.750,00	0,00	850.242,15	370.492,15	0,00
04	+ Öffentlich-rechtliche Leistungsentgelte	2.260.978,79	2.253.100,00	0,00	2.308.313,10	55.213,10	0,00
05	+ Privatrechtliche Leistungsentgelte	213.638,18	167.500,00	0,00	60.372,27	-107.127,73	0,00
06	+ Kostenerstattungen und Kostenumlagen	8.090,21	7.500,00	0,00	14.740,26	7.240,26	0,00
07	+ Sonstige ordentliche Erträge	130.039,93	39.600,00	0,00	116.704,08	77.104,08	0,00
08	+ Aktivierte Eigenleistungen	136.553,68	100.000,00	0,00	205.020,05	105.020,05	0,00
10	= Ordentliche Erträge	3.518.846,84	3.047.450,00	0,00	3.555.391,91	507.941,91	0,00
11	- Personalaufwendungen	6.709.983,59	6.990.913,85	0,00	6.645.435,92	-345.477,93	0,00
13	- Aufwendungen für Sach- und Dienstleistungen	1.973.471,02	2.485.500,00	117.000,00	2.002.814,85	-482.685,15	305.234,27
14	- Bilanzielle Abschreibungen	2.333.105,54	2.058.700,00	0,00	2.420.599,59	361.899,59	0,00
15	- Transferaufwendungen	450,00	48.300,00	0,00	600,00	-47.700,00	0,00
16	- Sonstige ordentliche Aufwendungen	365.818,14	282.450,00	0,00	308.189,96	25.739,96	8.000,00
17	= Ordentliche Aufwendungen	11.382.828,29	11.865.863,85	117.000,00	11.377.640,32	-488.223,53	313.234,27
18	= Ordentliches Ergebnis (= Zeilen 10 und 17)	-7.863.981,45	-8.818.413,85	-117.000,00	-7.822.248,41	996.165,44	-313.234,27
21	= Finanzergebnis (= Zeilen 19 und 20)	0,00	0,00	0,00	0,00	0,00	0,00
22	= Ergebnis der laufenden Verwaltungstätigkeit (= Zeilen 18 und 21)	-7.863.981,45	-8.818.413,85	-117.000,00	-7.822.248,41	996.165,44	-313.234,27
25	= Außerordentliches Ergebnis (= Zeilen 23 und 24)	0,00	0,00	0,00	0,00	0,00	0,00
26T	= Ergebnis vor Berücksichtigung der ILV	-7.863.981,45	-8.818.413,85	-117.000,00	-7.822.248,41	996.165,44	-313.234,27
27T	+ Erträge aus internen Leistungsbeziehungen	599.951,26	631.000,00	0,00	808,18	-630.191,82	0,00
28T	- Aufwendungen aus internen Leistungsbeziehungen	1.959.956,94	2.171.850,00	0,00	1.434.875,32	-736.974,68	0,00
29T	= Teilergebnis (= Zeilen 26T, 27T, 28T)	-9.223.987,13	-10.359.263,85	-117.000,00	-9.256.315,55	1.102.948,30	-313.234,27



## Jahresabschluss 2020

### Teilfinanzrechnung Produktbereich 13 Natur- und Landschaftspflege

Kernhaushalt

Nr.	Bezeichnung	Ergebnis 2019	Fortgeschr. Ansatz 2020	davon Ermächtigungsü- bertragungen aus 2019	Ergebnis 2020	Vergleich Fortgeschr. Ansatz / Ergebnis 2020	Ermächtigungsü- bertragungen nach 2021
18	+ Zuwendungen für Investitionsmaßnahmen	314.008,00	378.000,00	0,00	189.482,75	-188.517,25	0,00
19	+ Einzahlungen aus der Veräußerung von Sachanlagen	45.318,53	5.000,00	0,00	39.641,00	34.641,00	0,00
23	<b>= Einzahlungen aus Investitionstätigkeit</b>	<b>359.326,53</b>	<b>383.000,00</b>	<b>0,00</b>	<b>229.123,75</b>	<b>-153.876,25</b>	<b>0,00</b>
25	- Auszahlungen für Baumaßnahmen	376.741,15	2.017.026,46	670.026,46	333.769,15	-1.683.257,31	325.000,00
26	- Ausz. f. d. Erwerb v. beweglichem Anlagevermögen	856.877,24	786.200,00	100.000,00	544.404,60	-241.795,40	323.833,65
30	<b>= Auszahlungen aus Investitionstätigkeit</b>	<b>1.233.618,39</b>	<b>2.803.226,46</b>	<b>770.026,46</b>	<b>878.173,75</b>	<b>-1.925.052,71</b>	<b>648.833,65</b>
31	<b>= Saldo aus Investitionstätigkeit (Zellen 23 und 30)</b>	<b>-874.291,86</b>	<b>-2.420.226,46</b>	<b>-770.026,46</b>	<b>-649.050,00</b>	<b>1.771.176,46</b>	<b>-648.833,65</b>

AnnetteStahl

## Jahresabschluss 2020

### Investitionsmaßnahmen (in T€) Produktbereich 13 Natur- und Landschaftspflege

Kernhaushalt

#### Investition K130101001 Anschaff.emissionsarmer Fahrzeuge Grünflächen

Nr.	Bezeichnung	Ergebnis 2019	Fortgeschr. Ansatz 2020	davon Ermächtigungsübertragungen aus 2019	Ergebnis 2020	Vergleich Fortgeschr. Ansatz / Ergebnis 2020	Ermächtigungsübertragungen nach 2021
6810000	Investitionszuweisungen vom Bund	0,00	0,00	0,00	121.632,75	121.632,75	0,00
06	= Einzahlungen aus Investitionstätigkeit	0,00	0,00	0,00	121.632,75	121.632,75	0,00
7831000	Erwerb bewegl. Vermögen > 800€	160.388,20	0,00	0,00	0,00	0,00	0,00
13	= Auszahlungen aus Investitionstätigkeit	160.388,20	0,00	0,00	0,00	0,00	0,00
14	= Saldo aus Investitionstätigkeit (Einzahlungen / . Auszahlungen)	-160.388,20	0,00	0,00	121.632,75	121.632,75	0,00

AnnetteStahl

## Jahresabschluss 2020

### Investitionsmaßnahmen (in T€) Produktbereich 13 Natur- und Landschaftspflege

Kernhaushalt

#### Investition T130101010 Innerstädtisches Grünflächenkonzept

Nr.	Bezeichnung	Ergebnis 2019	Fortgeschr. Ansatz 2020	davon Ermächtigungsü bertragungen aus 2019	Ergebnis 2020	Vergleich Fortgeschr. Ansatz / Ergebnis 2020	Ermächtigungsü bertragungen nach 2021
7852000	Auszahlung für Tiefbaumaßnahmen	289,51	20.000,00	0,00	0,00	-20.000,00	20.000,00
13	= Auszahlungen aus Investitionstätigkeit	289,51	20.000,00	0,00	0,00	-20.000,00	20.000,00
14	= Saldo aus Investitionstätigkeit (Einzahlungen ./ Auszahlungen)	-289,51	-20.000,00	-0,00	0,00	20.000,00	-20.000,00

#### Investition T130101100 Kleingartenanl. Unterm Sender, Wasserleitungen/Zaun

Nr.	Bezeichnung	Ergebnis 2019	Fortgeschr. Ansatz 2020	davon Ermächtigungsü bertragungen aus 2019	Ergebnis 2020	Vergleich Fortgeschr. Ansatz / Ergebnis 2020	Ermächtigungsü bertragungen nach 2021
7852000	Auszahlung für Tiefbaumaßnahmen	0,00	20.000,00	0,00	0,00	-20.000,00	0,00
13	= Auszahlungen aus Investitionstätigkeit	0,00	20.000,00	0,00	0,00	-20.000,00	0,00
14	= Saldo aus Investitionstätigkeit (Einzahlungen ./ Auszahlungen)	0,00	-20.000,00	0,00	0,00	20.000,00	0,00

#### Investition T130203001 Renaturierung Pocheweier

Nr.	Bezeichnung	Ergebnis 2019	Fortgeschr. Ansatz 2020	davon Ermächtigungsü bertragungen aus 2019	Ergebnis 2020	Vergleich Fortgeschr. Ansatz / Ergebnis 2020	Ermächtigungsü bertragungen nach 2021
6811000	Investitionszuweisungen vom Land	202.900,00	0,00	0,00	62.850,00	62.850,00	0,00
06	= Einzahlungen aus Investitionstätigkeit	202.900,00	0,00	0,00	62.850,00	62.850,00	0,00
7852000	Auszahlung für Tiefbaumaßnahmen	231.598,29	50.000,00	50.000,00	15.255,34	-34.744,66	30.000,00
7852100	Planungskosten Tiefbau	35.812,83	0,00	0,00	7.569,63	7.569,63	0,00
13	= Auszahlungen aus Investitionstätigkeit	267.411,12	50.000,00	50.000,00	22.824,97	-27.175,03	30.000,00
14	= Saldo aus Investitionstätigkeit (Einzahlungen ./ Auszahlungen)	-64.511,12	-50.000,00	-50.000,00	40.025,03	90.025,03	-30.000,00

#### Investition T130203006 Austausch/ Sanierung Gewässerverrohrungen

Nr.	Bezeichnung	Ergebnis 2019	Fortgeschr. Ansatz 2020	davon Ermächtigungsü bertragungen aus 2019	Ergebnis 2020	Vergleich Fortgeschr. Ansatz / Ergebnis 2020	Ermächtigungsü bertragungen nach 2021
6811000	Investitionszuweisungen vom Land	108.858,00	0,00	0,00	0,00	0,00	0,00
06	= Einzahlungen aus Investitionstätigkeit	108.858,00	0,00	0,00	0,00	0,00	0,00
7852000	Auszahlung für Tiefbaumaßnahmen	26.102,03	80.000,00	0,00	0,00	-80.000,00	0,00
13	= Auszahlungen aus Investitionstätigkeit	26.102,03	80.000,00	0,00	0,00	-80.000,00	0,00
14	= Saldo aus Investitionstätigkeit (Einzahlungen ./ Auszahlungen)	82.755,97	-80.000,00	0,00	0,00	80.000,00	0,00

#### Investition T130203011 Verrohrung Eisernbach, Brücke 3154

Nr.	Bezeichnung	Ergebnis 2019	Fortgeschr. Ansatz 2020	davon Ermächtigungsü bertragungen aus 2019	Ergebnis 2020	Vergleich Fortgeschr. Ansatz / Ergebnis 2020	Ermächtigungsü bertragungen nach 2021
6811000	Investitionszuweisungen vom Land	0,00	378.000,00	0,00	0,00	-378.000,00	0,00
06	= Einzahlungen aus Investitionstätigkeit	0,00	378.000,00	0,00	0,00	-378.000,00	0,00
7852000	Auszahlung für Tiefbaumaßnahmen	587,06	66.000,00	0,00	295,00	-65.705,00	0,00
7852100	Planungskosten Tiefbau	14.500,00	20.000,00	0,00	0,00	-20.000,00	0,00
13	= Auszahlungen aus Investitionstätigkeit	15.087,06	86.000,00	0,00	295,00	-85.705,00	0,00
14	= Saldo aus Investitionstätigkeit (Einzahlungen ./ Auszahlungen)	-15.087,06	292.000,00	0,00	-295,00	-292.295,00	0,00

#### Investition T130203012 Verrohrung Trupbach, Brücke 3020

Nr.	Bezeichnung	Ergebnis 2019	Fortgeschr. Ansatz 2020	davon Ermächtigungsü bertragungen aus 2019	Ergebnis 2020	Vergleich Fortgeschr. Ansatz / Ergebnis 2020	Ermächtigungsü bertragungen nach 2021
7852000	Auszahlung für Tiefbaumaßnahmen	0,00	50.000,00	0,00	0,00	-50.000,00	0,00
13	= Auszahlungen aus Investitionstätigkeit	0,00	50.000,00	0,00	0,00	-50.000,00	0,00
14	= Saldo aus Investitionstätigkeit (Einzahlungen ./ Auszahlungen)	0,00	-50.000,00	0,00	0,00	50.000,00	0,00

## Jahresabschluss 2020

### Investitionsmaßnahmen (in T€) Produktbereich 13 Natur- und Landschaftspflege

Kernhaushalt

#### Investition T130203013 Verrohrung Sohlbach, Brücke 3083

Nr.	Bezeichnung	Ergebnis 2019	Fortgeschr. Ansatz 2020	davon Ermächtigungsü bertragungen aus 2019	Ergebnis 2020	Vergleich Fortgeschr. Ansatz / Ergebnis 2020	Ermächtigungsü bertragungen nach 2021
7852000	Auszahlung für Tiefbaumaßnahmen	0,00	50.000,00	0,00	0,00	-50.000,00	50.000,00
13	= Auszahlungen aus Investitionstätigkeit	0,00	50.000,00	0,00	0,00	-50.000,00	50.000,00
14	= Saldo aus Investitionstätigkeit (Einzahlungen / Auszahlungen)	0,00	-50.000,00	0,00	0,00	50.000,00	-50.000,00

#### Investition T130203014 Verrohrung Sohlbach Brücke 3085

Nr.	Bezeichnung	Ergebnis 2019	Fortgeschr. Ansatz 2020	davon Ermächtigungsü bertragungen aus 2019	Ergebnis 2020	Vergleich Fortgeschr. Ansatz / Ergebnis 2020	Ermächtigungsü bertragungen nach 2021
7852000	Auszahlung für Tiefbaumaßnahmen	0,00	35.000,00	0,00	0,00	-35.000,00	35.000,00
13	= Auszahlungen aus Investitionstätigkeit	0,00	35.000,00	0,00	0,00	-35.000,00	35.000,00
14	= Saldo aus Investitionstätigkeit (Einzahlungen / Auszahlungen)	0,00	-35.000,00	0,00	0,00	35.000,00	-35.000,00

#### Investition T130203017 Verrohrung Hofbach

Nr.	Bezeichnung	Ergebnis 2019	Fortgeschr. Ansatz 2020	davon Ermächtigungsü bertragungen aus 2019	Ergebnis 2020	Vergleich Fortgeschr. Ansatz / Ergebnis 2020	Ermächtigungsü bertragungen nach 2021
7852000	Auszahlung für Tiefbaumaßnahmen	0,00	200.000,00	0,00	0,00	-200.000,00	0,00
13	= Auszahlungen aus Investitionstätigkeit	0,00	200.000,00	0,00	0,00	-200.000,00	0,00
14	= Saldo aus Investitionstätigkeit (Einzahlungen / Auszahlungen)	0,00	-200.000,00	0,00	0,00	200.000,00	0,00

#### Investition T130203018 Verrohrung Fludersbach

Nr.	Bezeichnung	Ergebnis 2019	Fortgeschr. Ansatz 2020	davon Ermächtigungsü bertragungen aus 2019	Ergebnis 2020	Vergleich Fortgeschr. Ansatz / Ergebnis 2020	Ermächtigungsü bertragungen nach 2021
7852000	Auszahlung für Tiefbaumaßnahmen	0,00	300.000,00	0,00	0,00	-300.000,00	0,00
13	= Auszahlungen aus Investitionstätigkeit	0,00	300.000,00	0,00	0,00	-300.000,00	0,00
14	= Saldo aus Investitionstätigkeit (Einzahlungen / Auszahlungen)	0,00	-300.000,00	0,00	0,00	300.000,00	0,00

#### Investition T130203088 Wehrrückbau Weiß Lothar-Irle-Straße

Nr.	Bezeichnung	Ergebnis 2019	Fortgeschr. Ansatz 2020	davon Ermächtigungsü bertragungen aus 2019	Ergebnis 2020	Vergleich Fortgeschr. Ansatz / Ergebnis 2020	Ermächtigungsü bertragungen nach 2021
7852000	Auszahlung für Tiefbaumaßnahmen	1.309,00	450.000,00	450.000,00	4.622,16	-445.377,84	0,00
7852100	Planungskosten Tiefbau	0,00	0,00	0,00	30.000,00	30.000,00	0,00
13	= Auszahlungen aus Investitionstätigkeit	1.309,00	450.000,00	450.000,00	34.622,16	-415.377,84	0,00
14	= Saldo aus Investitionstätigkeit (Einzahlungen / Auszahlungen)	-1.309,00	-450.000,00	-450.000,00	-34.622,16	415.377,84	0,00

#### Investition T130203092 Weiß, Renaturierung im Bereich Löhrtor

Nr.	Bezeichnung	Ergebnis 2019	Fortgeschr. Ansatz 2020	davon Ermächtigungsü bertragungen aus 2019	Ergebnis 2020	Vergleich Fortgeschr. Ansatz / Ergebnis 2020	Ermächtigungsü bertragungen nach 2021
7852000	Auszahlung für Tiefbaumaßnahmen	0,00	0,00	0,00	90,48	90,48	0,00
13	= Auszahlungen aus Investitionstätigkeit	0,00	0,00	0,00	90,48	90,48	0,00
14	= Saldo aus Investitionstätigkeit (Einzahlungen / Auszahlungen)	0,00	0,00	0,00	-90,48	-90,48	0,00

## Jahresabschluss 2020

### Investitionsmaßnahmen (in T€) Produktbereich 13 Natur- und Landschaftspflege

Kernhaushalt

#### Investition V130101004 Fahrzeuge Grünflächen

Nr.	Bezeichnung	Ergebnis 2019	Fortgeschr. Ansatz 2020	davon Ermächtigungsü bertragungen aus 2019	Ergebnis 2020	Vergleich Fortgeschr. Ansatz / Ergebnis 2020	Ermächtigungsü bertragungen nach 2021
6831000	Einz. a.d. Veräuß. v. beweglichem Vermögen	3.689,53	0,00	0,00	0,00	0,00	0,00
06	= Einzahlungen aus Investitionstätigkeit	3.689,53	0,00	0,00	0,00	0,00	0,00
7831000	Erwerb bewegl. Vermögen > 800€	0,00	0,00	0,00	32.777,73	32.777,73	0,00
13	= Auszahlungen aus Investitionstätigkeit	0,00	0,00	0,00	32.777,73	32.777,73	0,00
14	= Saldo aus Investitionstätigkeit (Einzahlungen ./ Auszahlungen)	3.689,53	0,00	0,00	-32.777,73	-32.777,73	0,00

#### Investition V130202001 Fahrzeuge Forst

Nr.	Bezeichnung	Ergebnis 2019	Fortgeschr. Ansatz 2020	davon Ermächtigungsü bertragungen aus 2019	Ergebnis 2020	Vergleich Fortgeschr. Ansatz / Ergebnis 2020	Ermächtigungsü bertragungen nach 2021
7831000	Erwerb bewegl. Vermögen > 800€	125.653,21	0,00	0,00	0,00	0,00	0,00
13	= Auszahlungen aus Investitionstätigkeit	125.653,21	0,00	0,00	0,00	0,00	0,00
14	= Saldo aus Investitionstätigkeit (Einzahlungen ./ Auszahlungen)	-125.653,21	0,00	0,00	0,00	0,00	0,00

#### Investition V130301001 Fahrzeuge Bestattungswesen

Nr.	Bezeichnung	Ergebnis 2019	Fortgeschr. Ansatz 2020	davon Ermächtigungsü bertragungen aus 2019	Ergebnis 2020	Vergleich Fortgeschr. Ansatz / Ergebnis 2020	Ermächtigungsü bertragungen nach 2021
6831000	Einz. a.d. Veräuß. v. beweglichem Vermögen	0,00	0,00	0,00	24.650,00	24.650,00	0,00
06	= Einzahlungen aus Investitionstätigkeit	0,00	0,00	0,00	24.650,00	24.650,00	0,00
7831000	Erwerb bewegl. Vermögen > 800€	242.342,52	426.000,00	100.000,00	292.278,45	-133.721,55	122.570,00
13	= Auszahlungen aus Investitionstätigkeit	242.342,52	426.000,00	100.000,00	292.278,45	-133.721,55	122.570,00
14	= Saldo aus Investitionstätigkeit (Einzahlungen ./ Auszahlungen)	-242.342,52	-426.000,00	-100.000,00	-267.628,45	158.371,55	-122.570,00

## Jahresabschluss 2020

Investitionsmaßnahmen (in T€) Produktbereich 13 Natur- und Landschaftspflege							
Kernhaushalt							
<b>Investition I130101000 Öffentliches Grün</b>							
Nr.	Bezeichnung	Ergebnis 2019	Fortgeschr. Ansatz 2020	davon Ermächtigungsü bertragungen aus 2019	Ergebnis 2020	Vergleich Fortgeschr. Ansatz / Ergebnis 2020	Ermächtigungsü bertragungen nach 2021
02	+ Einzahlungen aus der Veräußerung von Sachanlagen	41.629,00	3.000,00	0,00	14.627,00	11.627,00	0,00
06	= Einzahlungen aus Investitionstätigkeit	41.629,00	3.000,00	0,00	14.627,00	11.627,00	0,00
08	- Auszahlungen für Baumaßnahmen	37.709,54	45.000,00	0,00	38.835,14	-6.164,86	0,00
09	- Ausz. f. d. Erwerb v. beweglichem Anlagevermögen	115.785,57	80.000,00	0,00	68.977,25	-11.022,75	-19.000,00
13	= Auszahlungen aus Investitionstätigkeit	153.495,11	125.000,00	0,00	107.812,39	-17.187,61	19.000,00
14	= Saldo aus Investitionstätigkeit (Einzahlungen ./ Auszahlungen)	-111.866,11	-122.000,00	0,00	-93.185,39	28.814,61	-19.000,00
<b>Investition I130101001 Öffentliches Grün- Aktion 800 Bäume für Siegen</b>							
Nr.	Bezeichnung	Ergebnis 2019	Fortgeschr. Ansatz 2020	davon Ermächtigungsü bertragungen aus 2019	Ergebnis 2020	Vergleich Fortgeschr. Ansatz / Ergebnis 2020	Ermächtigungsü bertragungen nach 2021
01	Einzahlungen aus Zuwendungen für Investitionsmaßnahmen	2.250,00	0,00	0,00	5.000,00	5.000,00	0,00
06	= Einzahlungen aus Investitionstätigkeit	2.250,00	0,00	0,00	5.000,00	5.000,00	0,00
08	- Auszahlungen für Baumaßnahmen	0,00	0,00	0,00	2.436,63	2.436,63	0,00
09	- Ausz. f. d. Erwerb v. beweglichem Anlagevermögen	0,00	0,00	0,00	0,00	0,00	2.263,65
13	= Auszahlungen aus Investitionstätigkeit	0,00	0,00	0,00	2.436,63	2.436,63	2.263,65
14	= Saldo aus Investitionstätigkeit (Einzahlungen ./ Auszahlungen)	2.250,00	0,00	0,00	2.563,37	2.563,37	-2.263,65
<b>Investition I130101002 Kinderspielplätze</b>							
Nr.	Bezeichnung	Ergebnis 2019	Fortgeschr. Ansatz 2020	davon Ermächtigungsü bertragungen aus 2019	Ergebnis 2020	Vergleich Fortgeschr. Ansatz / Ergebnis 2020	Ermächtigungsü bertragungen nach 2021
08	- Auszahlungen für Baumaßnahmen	198,06	55.000,00	0,00	23.434,14	-31.565,86	0,00
09	- Ausz. f. d. Erwerb v. beweglichem Anlagevermögen	105.878,58	140.000,00	0,00	39.941,06	-100.058,94	125.000,00
13	= Auszahlungen aus Investitionstätigkeit	106.076,64	195.000,00	0,00	63.375,20	-131.624,80	125.000,00
14	= Saldo aus Investitionstätigkeit (Einzahlungen ./ Auszahlungen)	-106.076,64	-195.000,00	0,00	-63.375,20	131.624,80	-125.000,00
<b>Investition I130101003 Spielgeräte auf Schulhöfen</b>							
Nr.	Bezeichnung	Ergebnis 2019	Fortgeschr. Ansatz 2020	davon Ermächtigungsü bertragungen aus 2019	Ergebnis 2020	Vergleich Fortgeschr. Ansatz / Ergebnis 2020	Ermächtigungsü bertragungen nach 2021
08	- Auszahlungen für Baumaßnahmen	0,00	0,00	0,00	745,60	745,60	0,00
09	- Ausz. f. d. Erwerb v. beweglichem Anlagevermögen	0,00	63.000,00	0,00	6.615,81	-56.384,19	55.000,00
13	= Auszahlungen aus Investitionstätigkeit	0,00	63.000,00	0,00	7.361,41	-55.638,59	55.000,00
14	= Saldo aus Investitionstätigkeit (Einzahlungen ./ Auszahlungen)	0,00	-63.000,00	0,00	-7.361,41	55.638,59	-55.000,00
<b>Investition I130101100 Kleingartenanlagen</b>							
Nr.	Bezeichnung	Ergebnis 2019	Fortgeschr. Ansatz 2020	davon Ermächtigungsü bertragungen aus 2019	Ergebnis 2020	Vergleich Fortgeschr. Ansatz / Ergebnis 2020	Ermächtigungsü bertragungen nach 2021
08	- Auszahlungen für Baumaßnahmen	0,00	25.000,00	0,00	0,00	-25.000,00	0,00
13	= Auszahlungen aus Investitionstätigkeit	0,00	25.000,00	0,00	0,00	-25.000,00	0,00
14	= Saldo aus Investitionstätigkeit (Einzahlungen ./ Auszahlungen)	0,00	-25.000,00	0,00	0,00	25.000,00	0,00
<b>Investition I130101900 Dienst- und Schutzkleidung</b>							

## Jahresabschluss 2020

### Investitionsmaßnahmen (in T€) Produktbereich 13 Natur- und Landschaftspflege

Kernhaushalt

Nr.	Bezeichnung	Ergebnis 2019	Fortgeschr. Ansatz 2020	davon Ermächtigungsü bertragungen aus 2019	Ergebnis 2020	Vergleich Fortgeschr. Ansatz / Ergebnis 2020	Ermächtigungsü bertragungen nach 2021
09	- Ausz. f. d. Erwerb v. beweglichem Anlagevermögen	14.056,93	7.000,00	0,00	8.212,62	1.212,62	0,00
13	= Auszahlungen aus Investitionstätigkeit	14.056,93	7.000,00	0,00	8.212,62	1.212,62	0,00
14	= Saldo aus Investitionstätigkeit (Einzahlungen ./ Auszahlungen)	-14.056,93	-7.000,00	0,00	-8.212,62	-1.212,62	0,00

#### Investition I130201000 Naturschutz und Landschaftspflege

Nr.	Bezeichnung	Ergebnis 2019	Fortgeschr. Ansatz 2020	davon Ermächtigungsü bertragungen aus 2019	Ergebnis 2020	Vergleich Fortgeschr. Ansatz / Ergebnis 2020	Ermächtigungsü bertragungen nach 2021
09	- Ausz. f. d. Erwerb v. beweglichem Anlagevermögen	719,71	2.000,00	0,00	2.690,20	690,20	0,00
13	= Auszahlungen aus Investitionstätigkeit	719,71	2.000,00	0,00	2.690,20	690,20	0,00
14	= Saldo aus Investitionstätigkeit (Einzahlungen ./ Auszahlungen)	-719,71	-2.000,00	0,00	-2.690,20	-690,20	0,00

#### Investition I130201900 Dienst- und Schutzkleidung

Nr.	Bezeichnung	Ergebnis 2019	Fortgeschr. Ansatz 2020	davon Ermächtigungsü bertragungen aus 2019	Ergebnis 2020	Vergleich Fortgeschr. Ansatz / Ergebnis 2020	Ermächtigungsü bertragungen nach 2021
09	- Ausz. f. d. Erwerb v. beweglichem Anlagevermögen	0,00	1.200,00	0,00	0,00	-1.200,00	0,00
13	= Auszahlungen aus Investitionstätigkeit	0,00	1.200,00	0,00	0,00	-1.200,00	0,00
14	= Saldo aus Investitionstätigkeit (Einzahlungen ./ Auszahlungen)	0,00	-1.200,00	0,00	0,00	1.200,00	0,00

#### Investition I130202000 Städtische Wald- und Forstflächen

Nr.	Bezeichnung	Ergebnis 2019	Fortgeschr. Ansatz 2020	davon Ermächtigungsü bertragungen aus 2019	Ergebnis 2020	Vergleich Fortgeschr. Ansatz / Ergebnis 2020	Ermächtigungsü bertragungen nach 2021
08	- Auszahlungen für Baumaßnahmen	0,00	3.000,00	0,00	0,00	-3.000,00	0,00
09	- Ausz. f. d. Erwerb v. beweglichem Anlagevermögen	2.507,20	4.000,00	0,00	7.079,81	3.079,81	0,00
13	= Auszahlungen aus Investitionstätigkeit	2.507,20	7.000,00	0,00	7.079,81	79,81	0,00
14	= Saldo aus Investitionstätigkeit (Einzahlungen ./ Auszahlungen)	-2.507,20	-7.000,00	0,00	-7.079,81	-79,81	0,00

#### Investition I130202900 Dienst- und Schutzkleidung

Nr.	Bezeichnung	Ergebnis 2019	Fortgeschr. Ansatz 2020	davon Ermächtigungsü bertragungen aus 2019	Ergebnis 2020	Vergleich Fortgeschr. Ansatz / Ergebnis 2020	Ermächtigungsü bertragungen nach 2021
09	- Ausz. f. d. Erwerb v. beweglichem Anlagevermögen	1.537,08	1.000,00	0,00	347,10	-652,90	0,00
13	= Auszahlungen aus Investitionstätigkeit	1.537,08	1.000,00	0,00	347,10	-652,90	0,00
14	= Saldo aus Investitionstätigkeit (Einzahlungen ./ Auszahlungen)	-1.537,08	-1.000,00	0,00	-347,10	652,90	0,00

#### Investition I130203000 Ausbau von Wasserläufen

Nr.	Bezeichnung	Ergebnis 2019	Fortgeschr. Ansatz 2020	davon Ermächtigungsü bertragungen aus 2019	Ergebnis 2020	Vergleich Fortgeschr. Ansatz / Ergebnis 2020	Ermächtigungsü bertragungen nach 2021
08	- Auszahlungen für Baumaßnahmen	0,00	50.000,00	0,00	0,00	-50.000,00	0,00
09	- Ausz. f. d. Erwerb v. beweglichem Anlagevermögen	0,00	500,00	0,00	0,00	-500,00	0,00
13	= Auszahlungen aus Investitionstätigkeit	0,00	50.500,00	0,00	0,00	-50.500,00	0,00
14	= Saldo aus Investitionstätigkeit (Einzahlungen ./ Auszahlungen)	0,00	-50.500,00	0,00	0,00	50.500,00	0,00

#### Investition I130203035 Folgemaßnahmen aus Durchlass- und Brückenprüfung

## Jahresabschluss 2020

Investitionsmaßnahmen (in T€) Produktbereich 13 Natur- und Landschaftspflege							
Kernhaushalt							
Nr.	Bezeichnung	Ergebnis 2019	Fortgeschr. Ansatz 2020	davon Ermächtigungsü bertragungen aus 2019	Ergebnis 2020	Vergleich Fortgeschr. Ansatz / Ergebnis 2020	Ermächtigungsü bertragungen nach 2021
08	- Auszahlungen für Baumaßnahmen	2.498,88	120.026,46	70.026,46	67.501,34	-52.525,12	0,00
13	= Auszahlungen aus Investitionstätigkeit	2.498,88	120.026,46	70.026,46	67.501,34	-52.525,12	0,00
14	= Saldo aus Investitionstätigkeit (Einzahlungen ./ Auszahlungen)	-2.498,88	-120.026,46	-70.026,46	-67.501,34	52.525,12	0,00
<b>Investition I130203900 Dienst- und Schutzkleidung</b>							
Nr.	Bezeichnung	Ergebnis 2019	Fortgeschr. Ansatz 2020	davon Ermächtigungsü bertragungen aus 2019	Ergebnis 2020	Vergleich Fortgeschr. Ansatz / Ergebnis 2020	Ermächtigungsü bertragungen nach 2021
09	- Ausz. f. d. Erwerb v. beweglichem Anlagevermögen	0,00	500,00	0,00	0,00	-500,00	0,00
13	= Auszahlungen aus Investitionstätigkeit	0,00	500,00	0,00	0,00	-500,00	0,00
14	= Saldo aus Investitionstätigkeit (Einzahlungen ./ Auszahlungen)	0,00	-500,00	0,00	0,00	500,00	0,00
<b>Investition I130301000 Friedhofs- und Bestattungswesen</b>							
Nr.	Bezeichnung	Ergebnis 2019	Fortgeschr. Ansatz 2020	davon Ermächtigungsü bertragungen aus 2019	Ergebnis 2020	Vergleich Fortgeschr. Ansatz / Ergebnis 2020	Ermächtigungsü bertragungen nach 2021
02	+ Einzahlungen aus der Veräußerung von Sachanlagen	0,00	2.000,00	0,00	364,00	-1.636,00	0,00
06	= Einzahlungen aus Investitionstätigkeit	0,00	2.000,00	0,00	364,00	-1.636,00	0,00
08	- Auszahlungen für Baumaßnahmen	26.135,95	378.000,00	100.000,00	142.983,69	-235.016,31	190.000,00
09	- Ausz. f. d. Erwerb v. beweglichem Anlagevermögen	82.427,07	58.000,00	0,00	80.979,32	22.979,32	0,00
13	= Auszahlungen aus Investitionstätigkeit	108.563,02	436.000,00	100.000,00	223.963,01	-212.036,99	190.000,00
14	= Saldo aus Investitionstätigkeit (Einzahlungen ./ Auszahlungen)	-108.563,02	-434.000,00	-100.000,00	-223.599,01	210.400,99	-190.000,00
<b>Investition I130301900 Dienst- und Schutzkleidung</b>							
Nr.	Bezeichnung	Ergebnis 2019	Fortgeschr. Ansatz 2020	davon Ermächtigungsü bertragungen aus 2019	Ergebnis 2020	Vergleich Fortgeschr. Ansatz / Ergebnis 2020	Ermächtigungsü bertragungen nach 2021
09	- Ausz. f. d. Erwerb v. beweglichem Anlagevermögen	5.581,17	3.000,00	0,00	4.505,25	1.505,25	0,00
13	= Auszahlungen aus Investitionstätigkeit	5.581,17	3.000,00	0,00	4.505,25	1.505,25	0,00
14	= Saldo aus Investitionstätigkeit (Einzahlungen ./ Auszahlungen)	-5.581,17	-3.000,00	0,00	-4.505,25	-1.505,25	0,00



## Jahresabschluss 2020

### Teilergebnisrechnung Produktbereich 14 Umweltschutz

Kernhaushalt

Nr.	Bezeichnung	Ergebnis 2019	Fortgeschr. Ansatz 2020	davon Ermächtigungsü- bertragungen aus 2019	Ergebnis 2020	Vergleich Fortgeschr. Ansatz / Ergebnis 2020	Ermächtigungsü- bertragungen nach 2021
02	+ Zuwendungen und allgemeine Umlagen	3.349,07	2.900,00	0,00	3.594,40	694,40	0,00
04	+ Öffentlich-rechtliche Leistungsentgelte	576,00	200,00	0,00	756,00	556,00	0,00
05	+ Privatrechtliche Leistungsentgelte	0,00	1.000,00	0,00	9.246,00	8.246,00	0,00
10	= Ordentliche Erträge	3.925,07	4.100,00	0,00	13.596,40	9.496,40	0,00
11	- Personalaufwendungen	496.468,14	484.253,41	0,00	557.258,06	73.004,65	0,00
13	- Aufwendungen für Sach- und Dienstleistungen	25.055,64	181.300,00	0,00	43.931,73	-137.368,27	125.000,00
14	- Bilanzielle Abschreibungen	681,92	2.000,00	0,00	3.212,47	1.212,47	0,00
15	- Transferaufwendungen	15.916,30	24.000,00	8.300,00	18.923,91	-5.076,09	0,00
16	- Sonstige ordentliche Aufwendungen	6.982,49	8.200,00	0,00	5.857,64	-2.342,36	0,00
17	= Ordentliche Aufwendungen	545.104,49	699.753,41	8.300,00	629.183,81	-70.569,60	125.000,00
18	= Ordentliches Ergebnis (= Zeilen 10 und 17)	-541.179,42	-695.653,41	-8.300,00	-615.587,41	80.066,00	-125.000,00
21	= Finanzergebnis (= Zeilen 19 und 20)	0,00	0,00	0,00	0,00	0,00	0,00
22	= Ergebnis der laufenden Verwaltungstätigkeit (= Zeilen 18 und 21)	-541.179,42	-695.653,41	-8.300,00	-615.587,41	80.066,00	-125.000,00
25	= Außerordentliches Ergebnis (= Zeilen 23 und 24)	0,00	0,00	0,00	0,00	0,00	0,00
26T	= Ergebnis vor Berücksichtigung der ILV	-541.179,42	-695.653,41	-8.300,00	-615.587,41	80.066,00	-125.000,00
28T	- Aufwendungen aus internen Leistungsbeziehungen	17.585,69	38.000,00	0,00	22.296,71	-15.703,29	0,00
29T	= Teilergebnis (= Zeilen 26T, 27T, 28T)	-558.765,11	-733.653,41	-8.300,00	-637.884,12	95.769,29	-125.000,00

## Jahresabschluss 2020

### Teilfinanzrechnung Produktbereich 14 Umweltschutz

Kernhaushalt

Nr.	Bezeichnung	Ergebnis 2019	Fortgeschr. Ansatz 2020	davon Ermächtigungsü- bertragungen aus 2019	Ergebnis 2020	Vergleich Fortgeschr. Ansatz / Ergebnis 2020	Ermächtigungsü- bertragungen nach 2021
23	= Einzahlungen aus Investitionstätigkeit	0,00	0,00	0,00	0,00	0,00	0,00
25	- Auszahlungen für Baumaßnahmen	0,00	203.000,00	0,00	0,00	-203.000,00	200.000,00
26	- Ausz. f. d. Erwerb v. beweglichem Anlagevermögen	16.790,00	1.100,00	0,00	785,32	-314,68	0,00
30	= Auszahlungen aus Investitionstätigkeit	16.790,00	204.100,00	0,00	785,32	-203.314,68	200.000,00
31	= Saldo aus Investitionstätigkeit (Zeilen 23 und 30)	-16.790,00	-204.100,00	0,00	-785,32	203.314,68	-200.000,00

AnnetteStahl

## Jahresabschluss 2020

### Investitionsmaßnahmen (in T€) Produktbereich 14 Umweltschutz

Kernhaushalt

#### Investition I140101000 Umweltschutzmaßnahmen

Nr.	Bezeichnung	Ergebnis 2019	Fortgeschr. Ansatz 2020	davon Ermächtigungsü bertragungen aus 2019	Ergebnis 2020	Vergleich Fortgeschr. Ansatz / Ergebnis 2020	Ermächtigungsü bertragungen nach 2021
08	- Auszahlungen für Baumaßnahmen	0,00	3.000,00	0,00	0,00	-3.000,00	0,00
09	- Ausz. f. d. Erwerb v. beweglichem Anlagevermögen	16.790,00	1.100,00	0,00	785,32	-314,68	0,00
13	= Auszahlungen aus Investitionstätigkeit	16.790,00	4.100,00	0,00	785,32	-3.314,68	0,00
14	= Saldo aus Investitionstätigkeit (Einzahlungen ./ Auszahlungen)	-16.790,00	-4.100,00	0,00	-785,32	3.314,68	0,00

#### Investition I140101001 Klimaschutzmaßnahmen

Nr.	Bezeichnung	Ergebnis 2019	Fortgeschr. Ansatz 2020	davon Ermächtigungsü bertragungen aus 2019	Ergebnis 2020	Vergleich Fortgeschr. Ansatz / Ergebnis 2020	Ermächtigungsü bertragungen nach 2021
08	- Auszahlungen für Baumaßnahmen	0,00	200.000,00	0,00	0,00	-200.000,00	200.000,00
13	= Auszahlungen aus Investitionstätigkeit	0,00	200.000,00	0,00	0,00	-200.000,00	200.000,00
14	= Saldo aus Investitionstätigkeit (Einzahlungen ./ Auszahlungen)	0,00	-200.000,00	0,00	0,00	200.000,00	-200.000,00

## Jahresabschluss 2020

### Teilergebnisrechnung Produktbereich 15 Wirtschaft und Tourismus

Kernhaushalt

Nr.	Bezeichnung	Ergebnis 2019	Fortgeschr. Ansatz 2020	davon Ermächtigungsü bertragungen aus 2019	Ergebnis 2020	Vergleich Fortgeschr. Ansatz / Ergebnis 2020	Ermächtigungsü bertragungen nach 2021
02	+ Zuwendungen und allgemeine Umlagen	519.380,10	445.400,00	0,00	479.401,78	34.001,78	0,00
04	+ Öffentlich-rechtliche Leistungsentgelte	42.007,93	40.000,00	0,00	41.703,00	1.703,00	0,00
05	+ Privatrechtliche Leistungsentgelte	1.265.037,76	1.419.000,00	0,00	602.044,96	-816.955,04	0,00
06	+ Kostenerstattungen und Kostenumlagen	187.288,68	221.650,00	0,00	119.365,45	-102.284,55	0,00
07	+ Sonstige ordentliche Erträge	1.515.673,37	1.660.500,00	0,00	1.699.802,34	39.302,34	0,00
10	= Ordentliche Erträge	3.529.387,84	3.786.550,00	0,00	2.942.317,53	-844.232,47	0,00
11	- Personalaufwendungen	1.924.076,56	1.842.575,73	0,00	1.975.981,94	133.406,21	0,00
13	- Aufwendungen für Sach- und Dienstleistungen	1.382.952,02	2.701.900,00	580.000,00	1.351.778,19	-1.350.121,81	950.262,34
14	- Bilanzielle Abschreibungen	1.159.358,86	1.100.000,00	0,00	1.123.782,13	23.782,13	0,00
15	- Transferaufwendungen	176.268,40	272.400,00	0,00	266.110,00	-6.290,00	0,00
16	- Sonstige ordentliche Aufwendungen	354.399,20	306.550,00	0,00	293.938,45	-12.611,55	0,00
17	= Ordentliche Aufwendungen	4.997.055,04	6.223.425,73	580.000,00	5.011.590,71	-1.211.835,02	950.262,34
18	= Ordentliches Ergebnis (= Zeilen 10 und 17)	-1.467.667,20	-2.436.875,73	-580.000,00	-2.069.273,18	367.602,55	-950.262,34
19	+ Finanzerträge	311.534,03	525.000,00	0,00	532.036,54	7.036,54	0,00
21	= Finanzergebnis (= Zeilen 19 und 20)	311.534,03	525.000,00	0,00	532.036,54	7.036,54	0,00
22	= Ergebnis der laufenden Verwaltungstätigkeit (= Zeilen 18 und 21)	-1.156.133,17	-1.911.875,73	-580.000,00	-1.537.236,64	374.639,09	-950.262,34
25	= Außerordentliches Ergebnis (= Zeilen 23 und 24)	0,00	0,00	0,00	0,00	0,00	0,00
26T	= Ergebnis vor Berücksichtigung der ILV	-1.156.133,17	-1.911.875,73	-580.000,00	-1.537.236,64	374.639,09	-950.262,34
27T	+ Erträge aus internen Leistungsbeziehungen	22.686,13	1.750,00	0,00	36.925,60	35.175,60	0,00
28T	- Aufwendungen aus internen Leistungsbeziehungen	502.040,17	411.700,00	0,00	499.573,79	87.873,79	0,00
29T	= Teilergebnis (= Zeilen 26T, 27T, 28T)	-1.635.487,21	-2.321.825,73	-580.000,00	-1.999.884,83	321.940,90	-950.262,34

## Jahresabschluss 2020

### Teilfinanzrechnung Produktbereich 15 Wirtschaft und Tourismus

Kernhaushalt

Nr.	Bezeichnung	Ergebnis 2019	Fortgeschr. Ansatz 2020	davon Ermächtigungsü- bertragungen aus 2019	Ergebnis 2020	Vergleich Fortgeschr. Ansatz / Ergebnis 2020	Ermächtigungsü- bertragungen nach 2021
18	+ Zuwendungen für Investitionsmaßnahmen	28.548,00	0,00	0,00	59.104,90	59.104,90	0,00
21	+ Einzahlungen aus Beiträgen u.ä. Entgelten	2.810,00	20.000,00	0,00	48.580,00	28.580,00	0,00
<b>23</b>	<b>= Einzahlungen aus Investitionstätigkeit</b>	<b>31.358,00</b>	<b>20.000,00</b>	<b>0,00</b>	<b>107.684,90</b>	<b>87.684,90</b>	<b>0,00</b>
25	- Auszahlungen für Baumaßnahmen	12.897,01	214.723,39	164.723,39	137.387,93	-77.335,46	0,00
26	- Ausz. f. d. Erwerb v. beweglichem Anlagevermögen	328.857,07	827.064,61	692.564,61	378.355,92	-448.708,69	313.380,50
27	- Auszahlungen für den Erwerb von Finanzanlagen	26.003,54	10.800.000,00	0,00	10.635.385,50	-164.614,50	0,00
<b>30</b>	<b>= Auszahlungen aus Investitionstätigkeit</b>	<b>367.757,62</b>	<b>11.841.788,00</b>	<b>857.288,00</b>	<b>11.151.129,35</b>	<b>-690.658,65</b>	<b>313.380,50</b>
<b>31</b>	<b>= Saldo aus Investitionstätigkeit (Zeilen 23 und 30)</b>	<b>-336.399,62</b>	<b>-11.821.788,00</b>	<b>-857.288,00</b>	<b>-11.043.444,45</b>	<b>778.343,55</b>	<b>-313.380,50</b>

## Jahresabschluss 2020

Investitionsmaßnahmen (in T€) Produktbereich 15 Wirtschaft und Tourismus							
Kernhaushalt							
<b>Investition V150101002 Elektromobilität, Ladesäuleninfrastruktur</b>							
Nr.	Bezeichnung	Ergebnis 2019	Fortgeschr. Ansatz 2020	davon Ermächtigungsü bertragungen aus 2019	Ergebnis 2020	Vergleich Fortgeschr. Ansatz / Ergebnis 2020	Ermächtigungsü bertragungen nach 2021
7853000	Auszahlungen techn. Anlagen/Betriebsvorrichtungen	9.030,51	214.723,39	164.723,39	137.387,93	-77.335,46	0,00
7831000	Erwerb bewegl. Vermögen > 800€	0,00	120.276,61	120.276,61	0,00	-120.276,61	0,00
7832000	Erwerb bewegl. Vermögen 60-800€ (GVG)	902,69	0,00	0,00	0,00	0,00	0,00
13	= Auszahlungen aus Investitionstätigkeit	9.933,20	335.000,00	285.000,00	137.387,93	-197.612,07	0,00
14	= Saldo aus Investitionstätigkeit (Einzahlungen / Auszahlungen)	-9.933,20	-335.000,00	-285.000,00	-137.387,93	197.612,07	0,00
<b>Investition V150101003 Elektromobilität, Elektrofahrzeuge</b>							
Nr.	Bezeichnung	Ergebnis 2019	Fortgeschr. Ansatz 2020	davon Ermächtigungsü bertragungen aus 2019	Ergebnis 2020	Vergleich Fortgeschr. Ansatz / Ergebnis 2020	Ermächtigungsü bertragungen nach 2021
6810000	Investitionszuweisungen vom Bund	28.548,00	0,00	0,00	39.789,90	39.789,90	0,00
06	= Einzahlungen aus Investitionstätigkeit	28.548,00	0,00	0,00	39.789,90	39.789,90	0,00
7831000	Erwerb bewegl. Vermögen > 800€	247.662,75	510.000,00	460.000,00	289.011,64	-220.988,36	220.573,05
7832000	Erwerb bewegl. Vermögen 60-800€ (GVG)	0,00	0,00	0,00	415,31	415,31	0,00
13	= Auszahlungen aus Investitionstätigkeit	247.662,75	510.000,00	460.000,00	289.426,95	-220.573,05	220.573,05
14	= Saldo aus Investitionstätigkeit (Einzahlungen / Auszahlungen)	-219.114,75	-510.000,00	-460.000,00	-249.637,05	260.362,95	-220.573,05
<b>Investition V150201002 Siegerlandhalle, Mobiles Stromerzeugungsaggregat</b>							
Nr.	Bezeichnung	Ergebnis 2019	Fortgeschr. Ansatz 2020	davon Ermächtigungsü bertragungen aus 2019	Ergebnis 2020	Vergleich Fortgeschr. Ansatz / Ergebnis 2020	Ermächtigungsü bertragungen nach 2021
7831000	Erwerb bewegl. Vermögen > 800€	0,00	59.000,00	59.000,00	0,00	-59.000,00	0,00
13	= Auszahlungen aus Investitionstätigkeit	0,00	59.000,00	59.000,00	0,00	-59.000,00	0,00
14	= Saldo aus Investitionstätigkeit (Einzahlungen / Auszahlungen)	0,00	-59.000,00	-59.000,00	0,00	59.000,00	0,00
<b>Investition V150203003 Restaurant Bismarckhalle, Einrichtung</b>							
Nr.	Bezeichnung	Ergebnis 2019	Fortgeschr. Ansatz 2020	davon Ermächtigungsü bertragungen aus 2019	Ergebnis 2020	Vergleich Fortgeschr. Ansatz / Ergebnis 2020	Ermächtigungsü bertragungen nach 2021
7831000	Erwerb bewegl. Vermögen > 800€	6.500,00	30.000,00	30.000,00	0,00	-30.000,00	89.887,45
13	= Auszahlungen aus Investitionstätigkeit	6.500,00	30.000,00	30.000,00	0,00	-30.000,00	89.887,45
14	= Saldo aus Investitionstätigkeit (Einzahlungen / Auszahlungen)	-6.500,00	-30.000,00	-30.000,00	0,00	30.000,00	-89.887,45

## Jahresabschluss 2020

### Investitionsmaßnahmen (in T€) Produktbereich 15 Wirtschaft und Tourismus

Kernhaushalt

#### Investition I150101000 Wirtschaftsförderung

Nr.	Bezeichnung	Ergebnis 2019	Fortgeschr. Ansatz 2020	davon Ermächtigungsü bertragungen aus 2019	Ergebnis 2020	Vergleich Fortgeschr. Ansatz / Ergebnis 2020	Ermächtigungsü bertragungen nach 2021
09	- Ausz. f. d. Erwerb v. beweglichem Anlagevermögen	3.580,77	5.300,00	0,00	2.375,55	-2.924,45	2.920,00
13	= Auszahlungen aus Investitionstätigkeit	3.580,77	5.300,00	0,00	2.375,55	-2.924,45	2.920,00
14	= Saldo aus Investitionstätigkeit (Einzahlungen ./ Auszahlungen)	-3.580,77	-5.300,00	0,00	-2.375,55	2.924,45	-2.920,00

#### Investition I150101001 Stellplatzablösebeiträge

Nr.	Bezeichnung	Ergebnis 2019	Fortgeschr. Ansatz 2020	davon Ermächtigungsü bertragungen aus 2019	Ergebnis 2020	Vergleich Fortgeschr. Ansatz / Ergebnis 2020	Ermächtigungsü bertragungen nach 2021
04	+ Einzahlungen aus Beiträgen u. ä. Entgelten	2.810,00	20.000,00	0,00	48.580,00	28.580,00	0,00
06	= Einzahlungen aus Investitionstätigkeit	2.810,00	20.000,00	0,00	48.580,00	28.580,00	0,00
14	= Saldo aus Investitionstätigkeit (Einzahlungen ./ Auszahlungen)	2.810,00	20.000,00	0,00	48.580,00	28.580,00	0,00

#### Investition I150201000 Siegerlandhalle

Nr.	Bezeichnung	Ergebnis 2019	Fortgeschr. Ansatz 2020	davon Ermächtigungsü bertragungen aus 2019	Ergebnis 2020	Vergleich Fortgeschr. Ansatz / Ergebnis 2020	Ermächtigungsü bertragungen nach 2021
08	- Auszahlungen für Baumaßnahmen	3.866,50	0,00	0,00	0,00	0,00	0,00
09	- Ausz. f. d. Erwerb v. beweglichem Anlagevermögen	66.632,58	45.000,00	5.000,00	47.920,39	2.920,39	0,00
13	= Auszahlungen aus Investitionstätigkeit	70.499,08	45.000,00	5.000,00	47.920,39	2.920,39	0,00
14	= Saldo aus Investitionstätigkeit (Einzahlungen ./ Auszahlungen)	-70.499,08	-45.000,00	-5.000,00	-47.920,39	-2.920,39	0,00

#### Investition I150201003 Siegerlandhalle, Verpachtung

Nr.	Bezeichnung	Ergebnis 2019	Fortgeschr. Ansatz 2020	davon Ermächtigungsü bertragungen aus 2019	Ergebnis 2020	Vergleich Fortgeschr. Ansatz / Ergebnis 2020	Ermächtigungsü bertragungen nach 2021
09	- Ausz. f. d. Erwerb v. beweglichem Anlagevermögen	0,00	2.500,00	0,00	259,80	-2.240,20	0,00
13	= Auszahlungen aus Investitionstätigkeit	0,00	2.500,00	0,00	259,80	-2.240,20	0,00
14	= Saldo aus Investitionstätigkeit (Einzahlungen ./ Auszahlungen)	0,00	-2.500,00	0,00	-259,80	2.240,20	0,00

#### Investition I150201900 Siegerlandhalle Dienst-/Schutzbekleidung

Nr.	Bezeichnung	Ergebnis 2019	Fortgeschr. Ansatz 2020	davon Ermächtigungsü bertragungen aus 2019	Ergebnis 2020	Vergleich Fortgeschr. Ansatz / Ergebnis 2020	Ermächtigungsü bertragungen nach 2021
09	- Ausz. f. d. Erwerb v. beweglichem Anlagevermögen	0,00	3.000,00	0,00	2.463,96	-536,04	0,00
13	= Auszahlungen aus Investitionstätigkeit	0,00	3.000,00	0,00	2.463,96	-536,04	0,00
14	= Saldo aus Investitionstätigkeit (Einzahlungen ./ Auszahlungen)	0,00	-3.000,00	0,00	-2.463,96	536,04	0,00

#### Investition I150202000 Bismarckhalle und sonst. Einrichtungen

Nr.	Bezeichnung	Ergebnis 2019	Fortgeschr. Ansatz 2020	davon Ermächtigungsü bertragungen aus 2019	Ergebnis 2020	Vergleich Fortgeschr. Ansatz / Ergebnis 2020	Ermächtigungsü bertragungen nach 2021
09	- Ausz. f. d. Erwerb v. beweglichem Anlagevermögen	1.946,20	21.000,00	10.000,00	13.279,92	-7.720,08	0,00
13	= Auszahlungen aus Investitionstätigkeit	1.946,20	21.000,00	10.000,00	13.279,92	-7.720,08	0,00
14	= Saldo aus Investitionstätigkeit (Einzahlungen ./ Auszahlungen)	-1.946,20	-21.000,00	-10.000,00	-13.279,92	7.720,08	0,00

#### Investition I150202003 Bismarckhalle, Verpachtung

Nr.	Bezeichnung	Ergebnis 2019	Fortgeschr. Ansatz 2020	davon Ermächtigungsü bertragungen aus 2019	Ergebnis 2020	Vergleich Fortgeschr. Ansatz / Ergebnis 2020	Ermächtigungsü bertragungen nach 2021
09	- Ausz. f. d. Erwerb v. beweglichem	0,00	8.288,00	8.288,00	8.287,50	-0,50	0,00

## Jahresabschluss 2020

### Investitionsmaßnahmen (in T€) Produktbereich 15 Wirtschaft und Tourismus

Kernhaushalt

Nr.	Bezeichnung	Ergebnis 2019	Fortgeschr. Ansatz 2020	davon Ermächtigungsü bertragungen aus 2019	Ergebnis 2020	Vergleich Fortgeschr. Ansatz / Ergebnis 2020	Ermächtigungsü bertragungen nach 2021
	Anlagevermögen						
13	= Auszahlungen aus Investitionstätigkeit	0,00	8.288,00	8.288,00	8.287,50	-0,50	0,00
14	= Saldo aus Investitionstätigkeit (Einzahlungen / . Auszahlungen)	0,00	-8.288,00	-8.288,00	-8.287,50	0,50	0,00

#### Investition I150202040 Bürgerhäuser

Nr.	Bezeichnung	Ergebnis 2019	Fortgeschr. Ansatz 2020	davon Ermächtigungsü bertragungen aus 2019	Ergebnis 2020	Vergleich Fortgeschr. Ansatz / Ergebnis 2020	Ermächtigungsü bertragungen nach 2021
09	- Ausz. f. d. Erwerb v. beweglichem Anlagevermögen	1.632,08	2.500,00	0,00	694,07	-1.805,93	0,00
13	= Auszahlungen aus Investitionstätigkeit	1.632,08	2.500,00	0,00	694,07	-1.805,93	0,00
14	= Saldo aus Investitionstätigkeit (Einzahlungen / . Auszahlungen)	-1.632,08	-2.500,00	0,00	-694,07	1.805,93	0,00

#### Investition I150301000 Beteiligungen und Eigengesellschaften

Nr.	Bezeichnung	Ergebnis 2019	Fortgeschr. Ansatz 2020	davon Ermächtigungsü bertragungen aus 2019	Ergebnis 2020	Vergleich Fortgeschr. Ansatz / Ergebnis 2020	Ermächtigungsü bertragungen nach 2021
10	- Auszahlungen für den Erwerb von Finanzanlagen	26.003,54	0,00	0,00	136,46	136,46	0,00
13	= Auszahlungen aus Investitionstätigkeit	26.003,54	0,00	0,00	136,46	136,46	0,00
14	= Saldo aus Investitionstätigkeit (Einzahlungen / . Auszahlungen)	-26.003,54	0,00	0,00	-136,46	-136,46	0,00

#### Investition I150301100 Anteile an Stromnetzgesellschaft Siegen

Nr.	Bezeichnung	Ergebnis 2019	Fortgeschr. Ansatz 2020	davon Ermächtigungsü bertragungen aus 2019	Ergebnis 2020	Vergleich Fortgeschr. Ansatz / Ergebnis 2020	Ermächtigungsü bertragungen nach 2021
10	- Auszahlungen für den Erwerb von Finanzanlagen	0,00	10.800.000,00	0,00	10.635.249,04	-164.750,96	0,00
13	= Auszahlungen aus Investitionstätigkeit	0,00	10.800.000,00	0,00	10.635.249,04	-164.750,96	0,00
14	= Saldo aus Investitionstätigkeit (Einzahlungen / . Auszahlungen)	0,00	-10.800.000,00	0,00	-10.635.249,04	164.750,96	0,00

#### Investition I150401000 Märkte

Nr.	Bezeichnung	Ergebnis 2019	Fortgeschr. Ansatz 2020	davon Ermächtigungsü bertragungen aus 2019	Ergebnis 2020	Vergleich Fortgeschr. Ansatz / Ergebnis 2020	Ermächtigungsü bertragungen nach 2021
01	Einzahlungen aus Zuwendungen für Investitionsmaßnahmen	0,00	0,00	0,00	19.315,00	19.315,00	0,00
06	= Einzahlungen aus Investitionstätigkeit	0,00	0,00	0,00	19.315,00	19.315,00	0,00
09	- Ausz. f. d. Erwerb v. beweglichem Anlagevermögen	0,00	20.200,00	0,00	13.647,78	-6.552,22	0,00
13	= Auszahlungen aus Investitionstätigkeit	0,00	20.200,00	0,00	13.647,78	-6.552,22	0,00
14	= Saldo aus Investitionstätigkeit (Einzahlungen / . Auszahlungen)	0,00	-20.200,00	0,00	5.667,22	25.867,22	0,00



## Jahresabschluss 2020

### Teilergebnisrechnung Produktbereich 16 Allgemeine Finanzwirtschaft

Kernhaushalt

Nr.	Bezeichnung	Ergebnis 2019	Fortgeschr. Ansatz 2020	davon Ermächtigungsübertragungen aus 2019	Ergebnis 2020	Vergleich Fortgeschr. Ansatz / Ergebnis 2020	Ermächtigungsübertragungen nach 2021
01	Steuern und ähnliche Abgaben	148.734.988,47	153.800.600,00	0,00	136.558.019,81	-17.242.580,19	0,00
02	+ Zuwendungen und allgemeine Umlagen	65.546.027,47	62.618.000,00	0,00	72.473.244,50	9.855.244,50	0,00
07	+ Sonstige ordentliche Erträge	5.073.559,38	4.413.700,00	0,00	5.748.026,66	1.334.326,66	0,00
10	= Ordentliche Erträge	219.354.575,32	220.832.300,00	0,00	214.779.290,97	-6.053.009,03	0,00
13	- Aufwendungen für Sach- und Dienstleistungen	0,00	25.000,00	25.000,00	16.266,45	-8.733,55	0,00
15	- Transferaufwendungen	74.552.887,92	74.078.100,00	0,00	73.025.696,18	-1.052.403,82	0,00
16	- Sonstige ordentliche Aufwendungen	470.717,84	0,00	0,00	173.261,21	173.261,21	0,00
17	= Ordentliche Aufwendungen	75.023.605,76	74.103.100,00	25.000,00	73.215.223,84	-887.876,16	0,00
18	= Ordentliches Ergebnis (= Zeilen 10 und 17)	144.330.969,56	146.729.200,00	-25.000,00	141.564.067,13	-5.165.132,87	0,00
19	+ Finanzerträge	28.996,76	2.000,00	0,00	66.370,73	64.370,73	0,00
20	- Zinsen und sonstige Finanzaufwendungen	7.015.379,96	4.711.000,00	0,00	5.037.764,27	326.764,27	0,00
21	= Finanzergebnis (= Zeilen 19 und 20)	-6.986.383,20	-4.709.000,00	0,00	-4.971.393,54	-262.393,54	0,00
22	= Ergebnis der laufenden Verwaltungstätigkeit (= Zeilen 18 und 21)	137.344.586,36	142.020.200,00	-25.000,00	136.592.673,59	-5.427.526,41	0,00
23	+ Außerordentliche Erträge	0,00	0,00	0,00	7.814.618,71	7.814.618,71	0,00
25	= Außerordentliches Ergebnis (= Zeilen 23 und 24)	0,00	0,00	0,00	7.814.618,71	7.814.618,71	0,00
26T	= Ergebnis vor Berücksichtigung der ILV	137.344.586,36	142.020.200,00	-25.000,00	144.407.292,30	2.387.092,30	0,00
27T	+ Erträge aus internen Leistungsbeziehungen	143.283,16	195.800,00	0,00	158.495,35	-37.304,65	0,00
29T	= Teilergebnis (= Zeilen 26T, 27T, 28T)	137.487.869,52	142.216.000,00	-25.000,00	144.565.787,65	2.349.787,65	0,00

## Jahresabschluss 2020

### Teilfinanzrechnung Produktbereich 16 Allgemeine Finanzwirtschaft

#### Kernhaushalt

Nr.	Bezeichnung	Ergebnis 2019	Fortgeschr. Ansatz 2020	davon Ermächtigungsü- bertragungen aus 2019	Ergebnis 2020	Vergleich Fortgeschr. Ansatz / Ergebnis 2020	Ermächtigungsü- bertragungen nach 2021
18	+ Zuwendungen für Investitionsmaßnahmen	5.414.351,24	6.321.800,00	0,00	5.627.491,92	-694.308,08	0,00
22	+ Sonstige Investitionseinzahlungen	5.726,70	2.400,00	0,00	2.989,81	589,81	0,00
23	= Einzahlungen aus Investitionstätigkeit	5.420.077,94	6.324.200,00	0,00	5.630.481,73	-693.718,27	0,00
30	= Auszahlungen aus Investitionstätigkeit	0,00	0,00	0,00	0,00	0,00	0,00
31	= Saldo aus Investitionstätigkeit (Zeilen 23 und 30)	5.420.077,94	6.324.200,00	0,00	5.630.481,73	-693.718,27	0,00

AnnetteStahl

## Jahresabschluss 2020

### Investitionsmaßnahmen (in T€) Produktbereich 16 Allgemeine Finanzwirtschaft

Kernhaushalt

#### Investition E160101001 Investitionszuweisung nach GFG

Nr.	Bezeichnung	Ergebnis 2019	Fortgeschr. Ansatz 2020	davon Ermächtigungsü bertragungen aus 2019	Ergebnis 2020	Vergleich Fortgeschr. Ansatz / Ergebnis 2020	Ermächtigungsü bertragungen nach 2021
6811900	Investitionszuweisungen GFG	4.466.331,17	4.620.000,00	0,00	4.619.769,37	-230,63	0,00
06	= Einzahlungen aus Investitionstätigkeit	4.466.331,17	4.620.000,00	0,00	4.619.769,37	-230,63	0,00
14	= Saldo aus Investitionstätigkeit (Einzahlungen / . Auszahlungen)	4.466.331,17	4.620.000,00	0,00	4.619.769,37	-230,63	0,00

#### Investition E160101002 Schulpauschale

Nr.	Bezeichnung	Ergebnis 2019	Fortgeschr. Ansatz 2020	davon Ermächtigungsü bertragungen aus 2019	Ergebnis 2020	Vergleich Fortgeschr. Ansatz / Ergebnis 2020	Ermächtigungsü bertragungen nach 2021
6811900	Investitionszuweisungen GFG	748.020,07	1.390.000,00	0,00	695.928,54	-694.071,46	0,00
06	= Einzahlungen aus Investitionstätigkeit	748.020,07	1.390.000,00	0,00	695.928,54	-694.071,46	0,00
14	= Saldo aus Investitionstätigkeit (Einzahlungen / . Auszahlungen)	748.020,07	1.390.000,00	0,00	695.928,54	-694.071,46	0,00

#### Investition E160101003 Sportpauschale

Nr.	Bezeichnung	Ergebnis 2019	Fortgeschr. Ansatz 2020	davon Ermächtigungsü bertragungen aus 2019	Ergebnis 2020	Vergleich Fortgeschr. Ansatz / Ergebnis 2020	Ermächtigungsü bertragungen nach 2021
6811900	Investitionszuweisungen GFG	200.000,00	311.800,00	0,00	311.794,01	-5,99	0,00
06	= Einzahlungen aus Investitionstätigkeit	200.000,00	311.800,00	0,00	311.794,01	-5,99	0,00
14	= Saldo aus Investitionstätigkeit (Einzahlungen / . Auszahlungen)	200.000,00	311.800,00	0,00	311.794,01	-5,99	0,00

## Jahresabschluss 2020

### Investitionsmaßnahmen (in T€) Produktbereich 16 Allgemeine Finanzwirtschaft

Kernhaushalt

#### Investition I160102002 Arbeitgeberdarlehen

Nr.	Bezeichnung	Ergebnis 2019	Fortgeschr. Ansatz 2020	davon Ermächtigungsü bertragungen aus 2019	Ergebnis 2020	Vergleich Fortgeschr. Ansatz / Ergebnis 2020	Ermächtigungsü bertragungen nach 2021
05	+ Sonstige Investitionseinzahlungen	4.704,12	1.100,00	0,00	2.478,52	1.378,52	0,00
06	= Einzahlungen aus Investitionstätigkeit	4.704,12	1.100,00	0,00	2.478,52	1.378,52	0,00
14	= Saldo aus Investitionstätigkeit (Einzahlungen / . Auszahlungen)	4.704,12	1.100,00	0,00	2.478,52	1.378,52	0,00

#### Investition I160102003 Wohnungsbaudarlehen

Nr.	Bezeichnung	Ergebnis 2019	Fortgeschr. Ansatz 2020	davon Ermächtigungsü bertragungen aus 2019	Ergebnis 2020	Vergleich Fortgeschr. Ansatz / Ergebnis 2020	Ermächtigungsü bertragungen nach 2021
05	+ Sonstige Investitionseinzahlungen	1.022,58	1.300,00	0,00	511,29	-788,71	0,00
06	= Einzahlungen aus Investitionstätigkeit	1.022,58	1.300,00	0,00	511,29	-788,71	0,00
14	= Saldo aus Investitionstätigkeit (Einzahlungen / . Auszahlungen)	1.022,58	1.300,00	0,00	511,29	-788,71	0,00

AnnetteStahl

## Jahresabschluss 2020

### Teilergebnisrechnung Produktbereich 17 Stiftungen

Kernhaushalt

Nr.	Bezeichnung	Ergebnis 2019	Fortgeschr. Ansatz 2020	davon Ermächtigungsü- bertragungen aus 2019	Ergebnis 2020	Vergleich Fortgeschr. Ansatz / Ergebnis 2020	Ermächtigungsü- bertragungen nach 2021
10	= Ordentliche Erträge	0,00	0,00	0,00	0,00	0,00	0,00
11	- Personalaufwendungen	5.830,99	4.491,37	0,00	5.093,96	602,59	0,00
16	- Sonstige ordentliche Aufwendungen	3.878,33	4.600,00	0,00	39.129,01	34.529,01	0,00
17	= Ordentliche Aufwendungen	9.709,32	9.091,37	0,00	44.222,97	35.131,60	0,00
18	= Ordentliches Ergebnis (= Zeilen 10 und 17)	-9.709,32	-9.091,37	0,00	-44.222,97	-35.131,60	0,00
19	+ Finanzerträge	24.951,82	25.700,00	0,00	24.981,05	-718,95	0,00
21	= Finanzergebnis (= Zeilen 19 und 20)	24.951,82	25.700,00	0,00	24.981,05	-718,95	0,00
22	= Ergebnis der laufenden Verwaltungstätigkeit (= Zeilen 18 und 21)	15.242,50	16.608,63	0,00	-19.241,92	-35.850,55	0,00
25	= Außerordentliches Ergebnis (= Zeilen 23 und 24)	0,00	0,00	0,00	0,00	0,00	0,00
26T	= Ergebnis vor Berücksichtigung der ILV	15.242,50	16.608,63	0,00	-19.241,92	-35.850,55	0,00
29T	= Teilergebnis (= Zeilen 26T, 27T, 28T)	15.242,50	16.608,63	0,00	-19.241,92	-35.850,55	0,00

## Jahresabschluss 2020

### Teilfinanzrechnung Produktbereich 17 Stiftungen

Kernhaushalt

Nr.	Bezeichnung	Ergebnis 2019	Fortgeschr. Ansatz 2020	davon Ermächtigungsü- bertragungen aus 2019	Ergebnis 2020	Vergleich Fortgeschr. Ansatz / Ergebnis 2020	Ermächtigungsü- bertragungen nach 2021
20	+ Einzahlungen aus d. Veräußerung v. Finanzanlagen	145.900,00	0,00	0,00	0,00	0,00	0,00
23	= Einzahlungen aus Investitionstätigkeit	145.900,00	0,00	0,00	0,00	0,00	0,00
27	- Auszahlungen für den Erwerb von Finanzanlagen	0,00	145.900,00	0,00	0,00	-145.900,00	0,00
30	= Auszahlungen aus Investitionstätigkeit	0,00	145.900,00	0,00	0,00	-145.900,00	0,00
31	= Saldo aus Investitionstätigkeit (Zeilen 23 und 30)	145.900,00	-145.900,00	0,00	0,00	145.900,00	0,00

AnnetteStahl

## Jahresabschluss 2020

### Investitionsmaßnahmen (in T€) Produktbereich 17 Stiftungen

Kernhaushalt

#### Investition I170101000 Joseph-Balogh-Stiftung

Nr.	Bezeichnung	Ergebnis 2019	Fortgeschr. Ansatz 2020	davon Ermächtigungsü- bertragungen aus 2019	Ergebnis 2020	Vergleich Fortgeschr. Ansatz / Ergebnis 2020	Ermächtigungsü- bertragungen nach 2021
03	+ Einzahlungen aus der Veräußerung von Finanzanlagen	145.900,00	0,00	0,00	0,00	0,00	0,00
06	= Einzahlungen aus Investitionstätigkeit	145.900,00	0,00	0,00	0,00	0,00	0,00
10	- Auszahlungen für den Erwerb von Finanzanlagen	0,00	145.900,00	0,00	0,00	-145.900,00	0,00
13	= Auszahlungen aus Investitionstätigkeit	0,00	145.900,00	0,00	0,00	-145.900,00	0,00
14	= Saldo aus Investitionstätigkeit (Einzahlungen /- Auszahlungen)	145.900,00	-145.900,00	0,00	0,00	145.900,00	0,00

AnnetteStahl

**Anlage A und B**
**Anhang zum Lagebericht gem. § 95 Abs. 3 GO – Jahresabschluss 2020**

Nachname, Vorname	Ausgeübter Beruf	Mitgliedschaft in Aufsichtsräten und anderen Kontrollgremien i. S. d. § 125 Abs. 1 Satz 5 des Aktiengesetzes	Mitgliedschaft in Organen von verselbständigten Aufgabenbereichen der Stadt Siegen in öffentlich- rechtlicher oder privatrechtlicher Form	Mitgliedschaften in Organen sonstiger privatrechtlicher Unternehmen
<b>Mitglieder des Verwaltungsvorstandes</b>				
Mues, Steffen	Bürgermeister	<ul style="list-style-type: none"> <li>• Aufsichtsrat Siegerner Versorgungsbetriebe GmbH</li> <li>• Aufsichtsrat Kommunale Entwicklungsgesellschaft mbH</li> <li>• RWE Regionalbeirat Mitte</li> <li>• Aufsichtsrat der Campus Unteres Schloss Nord GmbH &amp; Co. KG</li> <li>• Aufsichtsrat der Campus Unteres Schloss Süd GmbH &amp; Co. KG</li> <li>• Regionalbeirat Nord-West der Innogy Westenergie GmbH</li> </ul>	<ul style="list-style-type: none"> <li>• Zweckverbandsversammlung des Sparkassenzweckverbandes der Städte Siegen, Freudenberg, Hilchenbach, Kreuztal, Netphen und der Gemeinde Wilnsdorf</li> <li>• Verwaltungsrat der Sparkasse Siegen</li> <li>• Risikoausschuss der Sparkasse Siegen</li> <li>• Bilanzprüfungsausschuss der Sparkasse Siegen</li> <li>• Stellv. Mitglied in dem Verbandsverwaltungsrat Sparkassenverband Westfalen-Lippe</li> <li>• Stellv. Mitglied in dem Trägersausschuss Sparkassenverband Westfalen-Lippe</li> <li>• Verbandsversammlung Sparkassenverband Westfalen-Lippe</li> <li>• Kommunalbeirat der LBS West</li> <li>• Gesellschafterversammlung Siegerner Versorgungsbetriebe GmbH</li> <li>• Gesellschafterversammlung Kommunale Entwicklungsgesellschaft Siegen mbH</li> </ul>	<ul style="list-style-type: none"> <li>• Delegiertenversammlung der Deutschen Sektion des Rates der Gemeinden und Regionen Europas (RGRE)</li> <li>• Mitgliederversammlung des Naturparks Sauerland-Rothaargebirge e. V.</li> <li>• Kuratorium Uni</li> <li>• Verwaltungsbeirat der Rheinischen Energie AG (rhenag)</li> <li>• Vorstand Psychosoziale Unterstützung e. V.</li> </ul>



			<ul style="list-style-type: none"> <li>• Verbandsvorstand Abwasserverband Siegen-Kirchen</li> <li>• Gesellschafterversammlung der KM:SI GmbH Kompetenzregion Mittelstand Siegen-Wittgenstein</li> <li>• Gesellschafterversammlung Verband der kommunalen Aktionäre GmbH</li> <li>• Trägerverein Apollo Theater Siegen e. V. (Vorstandsmitglied)</li> <li>• Stadtmarketing Siegen GmbH Mitglied der Gesellschafterversammlung</li> <li>• Kommunaler Arbeitgeberverband</li> <li>• Gesellschafterversammlung Stromnetzgesellschaft Siegen GmbH &amp; Co. KG</li> </ul>	
Cavelius, Wolfgang	f. Beigeordneter und Stadtkämmerer	<ul style="list-style-type: none"> <li>▪ Geschäftsführer der Kommunalen Entwicklungsgesellschaft Siegen mbH (daher auch Mitglied des Aufsichtsrates)</li> <li>• Geschäftsführer der Stromnetzgesellschaft Siegen GmbH &amp; Co. KG</li> <li>• Geschäftsführer der Stromnetz Siegen Verwaltung GmbH</li> <li>• Vertreterversammlung der Volksbank Siegerland eG</li> <li>• Stellv. Mitglied im Aufsichtsrat der Siegener Versorgungsbetriebe GmbH</li> </ul>	<ul style="list-style-type: none"> <li>• Mitglied im Verwaltungsrat der Südwestfalen IT (SIT)</li> <li>• Mitglied in der Verbandsversammlung der Südwestfalen IT (SIT)</li> <li>• Gesellschafterversammlung der ESI GmbH</li> <li>• Stellv. Mitglied in der Zweckverbandsversammlung des Sparkassenzweckverbandes der Städte Siegen, Freudenberg, Hilchenbach, Kreuztal, Netphen und der Gemeinde Wilnsdorf</li> <li>• Stellv. Mitglied des Vorstandes des Abwasserverbandes Siegen-Kirchen</li> <li>• Stellv. Mitglied in der Gesellschafterversammlung der KM:SI GmbH Kompetenzregion Mittelstand Siegen-Wittgenstein</li> </ul>	

		<ul style="list-style-type: none"> <li>• Stellv. Mitglied Hauptversammlung der RWE AG</li> </ul>	<ul style="list-style-type: none"> <li>• Stellv. Mitglied in der Gesellschafterversammlung des Verbandes der kommunalen RWE-Aktionäre GmbH</li> <li>• Stellv. Mitglied im Gremium des Kommunalen Arbeitgeberverbandes</li> </ul>	
Fries, Arne	Beigeordneter	<ul style="list-style-type: none"> <li>• Mitglied Aufsichtsrat Museum für Gegenwartskunst Siegen gGmbH und Gesellschafterversammlung</li> </ul>	<ul style="list-style-type: none"> <li>• Trägerverein Apollo Theater Siegen e. V., Mitglied in: <ul style="list-style-type: none"> <li>▪ Mitgliederversammlung</li> <li>▪ geschäftsführendem Vorstand</li> <li>▪ Gesamtvorstand</li> </ul> </li> </ul>	<ul style="list-style-type: none"> <li>• Mitgliederversammlung Deutsch-Amerikanische Gesellschaft Siegerland-Wittgenstein e. V.</li> <li>• Kultursekretariat Gütersloh - Ständige Konferenz - Hauptausschuss</li> <li>• Kulturregion Südwestfalen Märkischer Kreis - Mitglied im Kulturrat</li> <li>• Kulturausschuss des Städtetages NW</li> <li>• Sportausschuss des Städtetages NRW</li> <li>• Rechts- und Verfassungsausschuss NRW</li> <li>• Städte- und Gemeindebund - Ausschuss für Schule, Kultur und Sport</li> </ul>
Schumann, Henrik	Stadtbaurat		<ul style="list-style-type: none"> <li>• Verbandsversammlung Abwasserverband Siegen-Kirchen</li> <li>• Bau- und Verkehrsausschuss des Deutschen Städtetages</li> <li>• Geschäftsführer im Beirat für Stadtgestaltung</li> <li>• Vorsitzender AG Historische Stadt- und Ortskerne NRW</li> </ul>	<ul style="list-style-type: none"> <li>• Energiebeirat</li> <li>• Beirat des Zweckverbandes Personennahverkehr Westfalen-Süd</li> <li>• Vorstand Hoppmann-Stiftung</li> </ul>
<b>Mitglieder des Rates</b>				
Becker, Melanie ab 11/2020	Fraktionsgeschäftsführerin		<ul style="list-style-type: none"> <li>▪ Gesellschaftsversammlung Siegener Versorgungsbetriebe</li> </ul>	<ul style="list-style-type: none"> <li>• Beirat der Verbraucherzentrale ab</li> </ul>

			GmbH ab 11/2020 • Gesellschaftsversammlung Kommunale Entwicklungsgesellschaft Siegen mbH ab 11/2020 • Gesellschaftsversammlung Stadtmarketing Siegen GmbH ab 11/2020 • Gesellschafterversammlung Stromnetzgesellschaft Siegen GmbH & Co. KG ab 11/2020	11/2020
Bell, Achim	Lehrer		• Zweckverbandsversammlung des Sparkassenzweckverbandes der Städte Siegen, Freudenberg, Hilchenbach, Kreuztal, Netphen und der Gemeinde Wilnsdorf bis 10/2020 • KM:SI GmbH Kompetenzregion Mittelstand Siegen-Wittgenstein ab 11/2020	
Berkner, Wolfgang bis 31.10.2020	Kundendienstfahrer			
Bertelmann, Hans-Günter	Dipl. Verwaltungswirt a. D.	• Aufsichtsrat Siegerner Versorgungsbetriebe GmbH • Aufsichtsrat der Stadtmarketing Siegen GmbH	• Verwaltungsrat des Sparkassenzweckverbandes der Städte Siegen, Freudenberg, Hilchenbach, Kreuztal, Netphen und der Gemeinde Wilnsdorf • Gesellschafterversammlung Siegerner Versorgungsbetriebe GmbH • Gesellschafterversammlung Kommunale Entwicklungsgesellschaft Siegen mbH • Gesellschafterversammlung der Stadtmarketing Siegen GmbH	

			<ul style="list-style-type: none"> <li>• Gesellschafterversammlung Stromnetzgesellschaft Siegen GmbH &amp; Co. KG</li> </ul>	
Bialowons-Sting, Eva-Marie	Rentnerin	<ul style="list-style-type: none"> <li>• Aufsichtsrat der Stadtmarketing Siegen GmbH bis 10/2020</li> </ul>	<ul style="list-style-type: none"> <li>• Zweckverbandsversammlung des Sparkassenzweckverbandes der Städte Siegen, Freudenberg, Hilchenbach, Kreuztal, Netphen und der Gemeinde Wilnsdorf</li> <li>• Verwaltungsrat des Sparkassenzweckverbandes der Städte Siegen, Freudenberg, Hilchenbach, Kreuztal, Netphen und der Gemeinde Wilnsdorf bis 10/2020</li> <li>• Gesellschafterversammlung Siegerner Versorgungsbetriebe GmbH bis 10/2020</li> <li>• Gesellschafterversammlung Kommunale Entwicklungsgesellschaft Siegen mbH bis 10/2020</li> <li>• Gesellschafterversammlung der Stadtmarketing Siegen GmbH bis 10/2020</li> <li>• Gesellschafterversammlung Stromnetzgesellschaft Siegen GmbH &amp; Co. KG bis 10/2020</li> </ul>	<ul style="list-style-type: none"> <li>• Kuratorium Universität Siegen bis 10/2020</li> <li>• Verbandsversammlung Touristikverband Siegerland-Wittgenstein e. V. bis 10/2020</li> <li>• Kuratorium Ev. Gymnasium</li> <li>• Mitgliederversammlung des WasserEisenLand e. V. ab 11/2020</li> </ul>
Bleckmann, Lisa	Wissenschaftliche Mitarbeiterin/Projektkoordinatorin		<ul style="list-style-type: none"> <li>• Zweckverbandsversammlung des Sparkassenzweckverbandes der Städte Siegen, Freudenberg, Hilchenbach, Kreuztal, Netphen und der Gemeinde Wilnsdorf</li> </ul>	
Böcking, Verena	Sozialarbeiterin B.A.		<ul style="list-style-type: none"> <li>• Zweckverbandsversammlung des Sparkassenzweckverbandes der Städte Siegen, Freudenberg, Hilchenbach, Kreuztal, Netphen</li> </ul>	<ul style="list-style-type: none"> <li>• Kuratorium für das AWO-Seniorenzentrum Siegen ab 11/2020</li> </ul>

			<ul style="list-style-type: none"> <li>und der Gemeinde Wilnsdorf</li> <li>• Gesellschafterversammlung Siegener Versorgungsbetriebe GmbH</li> <li>• Gesellschafterversammlung Kommunale Entwicklungsgesellschaft Siegen mbH</li> <li>• Gesellschafterversammlung der Stadtmarketing Siegen GmbH</li> <li>• Gesellschafterversammlung der ESI GmbH ab 11/2020</li> <li>• Gesellschafterversammlung Stromnetzgesellschaft Siegen GmbH &amp; Co. KG</li> </ul>	
Boller, Joachim	Elektroingenieur	<ul style="list-style-type: none"> <li>• Aufsichtsrat Siegener Versorgungsbetriebe GmbH</li> </ul>	<ul style="list-style-type: none"> <li>• Zweckverbandsversammlung des Sparkassenzweckverbandes der Städte Siegen, Freudenberg, Hilchenbach, Kreuztal, Netphen und der Gemeinde Wilnsdorf bis 10/2020</li> <li>• Verwaltungsrat des Sparkassenzweckverbandes der Städte Siegen, Freudenberg, Hilchenbach, Kreuztal, Netphen und der Gemeinde Wilnsdorf</li> <li>• Gesellschafterversammlung Siegener Versorgungsbetriebe GmbH</li> <li>• Gesellschafterversammlung Kommunale Entwicklungsgesellschaft Siegen mbH</li> <li>• Gesellschafterversammlung der Stadtmarketing Siegen GmbH</li> <li>• Gesellschafterversammlung der ESI GmbH ab 11/2020</li> </ul>	<ul style="list-style-type: none"> <li>• Energiebeirat bis 10/2020</li> </ul>

			<ul style="list-style-type: none"> <li>• Gesellschafterversammlung Stromnetzgesellschaft Siegen GmbH &amp; Co. KG</li> </ul>	
Bulkow, Rolf-Peter bis 10/2020	Kaufmann		<ul style="list-style-type: none"> <li>• Zweckverbandsversammlung des Sparkassenzweckverbandes der Städte Siegen, Freudenberg, Hilchenbach, Kreuztal, Netphen und der Gemeinde Wilsdorf bis 10/2020</li> </ul>	
Christian, Thomas	Selbstständig		<ul style="list-style-type: none"> <li>• Verbandsversammlung Wasserverband Siegen – Wittgenstein ab 11/2020</li> </ul>	<ul style="list-style-type: none"> <li>• Energiebeirat 26.02.2020 bis 10/2020</li> </ul>
Cziba, Ansgar	Architekt	<ul style="list-style-type: none"> <li>• Aufsichtsrat Kommunale Entwicklungsgesellschaft Siegen mbH ab 11/2020</li> </ul>	<ul style="list-style-type: none"> <li>• Zweckverbandsversammlung des Sparkassenzweckverbandes der Städte Siegen, Freudenberg, Hilchenbach, Kreuztal, Netphen und der Gemeinde Wilsdorf</li> <li>• Gesellschafterversammlung Siegerner Versorgungsbetriebe GmbH bis 10/2020</li> <li>• Gesellschafterversammlung Kommunale Entwicklungsgesellschaft Siegen mbH bis 10/2020</li> <li>• Gesellschafterversammlung der Stadtmarketing Siegen GmbH bis 10/2020</li> <li>• Gesellschafterversammlung der ESI GmbH ab 11/2020</li> <li>• Verbandsversammlung Wasserverband Siegen – Wittgenstein</li> <li>• Gesellschafterversammlung Stromnetzgesellschaft Siegen GmbH &amp; Co. KG bis 10/2020</li> </ul>	
Dil, Yilmaz ab 11/2020	Anlagenbediener		<ul style="list-style-type: none"> <li>• Gesellschaftsversammlung der ESI GmbH ab 11/2020</li> </ul>	

Dreyer, Susanne bis 08.01.2020	Hausfrau		<ul style="list-style-type: none"> <li>• Gesellschafterversammlung Siegener Versorgungsbetriebe GmbH bis 08.01.2020</li> <li>• Gesellschafterversammlung Kommunale Entwicklungsgesellschaft Siegen mbH bis 08.01.2020</li> </ul>	
Eberlein, Birgit	Schulsekretärin		<ul style="list-style-type: none"> <li>• Zweckverbandsversammlung des Sparkassenzweckverbandes der Städte Siegen, Freudenberg, Hilchenbach, Kreuztal, Netphen und der Gemeinde Wilnsdorf ab 11/2020</li> </ul>	
Eckhardt, Klaus	Soldat a. D.		<ul style="list-style-type: none"> <li>• Zweckverbandsversammlung des Sparkassenzweckverbandes der Städte Siegen, Freudenberg, Hilchenbach, Kreuztal, Netphen und der Gemeinde Wilnsdorf</li> <li>• Gesellschafterversammlung der ESI GmbH ab 11/2020</li> </ul>	<ul style="list-style-type: none"> <li>• Beirat des Zweckverbandes Personennahverkehr Westfalen-Süd</li> <li>• Delegiertenversammlung der Deutschen Sektion des Rates der Gemeinden und Regionen Europas (RGRE) ab 11/2020</li> </ul>
Englert, Franz ab 11/2020	Kfz – Technischer Meister		<ul style="list-style-type: none"> <li>• Zweckverbandsversammlung des Sparkassenzweckverbandes der Städte Siegen, Freudenberg, Hilchenbach, Kreuztal, Netphen und der Gemeinde Wilnsdorf ab 11/2020</li> <li>• Gesellschaftsversammlung der ESI GmbH ab 11/2020</li> <li>• Verbandsversammlung Wasserverband Siegen – Wittgenstein ab 11/2020</li> </ul>	<ul style="list-style-type: none"> <li>• Beirat der Verbraucherzentrale ab 11/2020</li> </ul>
Eger-Kahls, Brigitte bis 10/2020	Rentnerin		<ul style="list-style-type: none"> <li>• Zweckverbandsversammlung des Sparkassenzweckverbandes der Städte Siegen, Freudenberg, Hilchenbach, Kreuztal, Netphen und der Gemeinde Wilnsdorf bis</li> </ul>	

			10/2020	
Flohren, Angelika bis 10/2020	Dipl.-Pädagogin	<ul style="list-style-type: none"> <li>Aufsichtsrat der Stadtmarketing Siegen GmbH bis 10/2020</li> </ul>	<ul style="list-style-type: none"> <li>Zweckverbandsversammlung des Sparkassenzweckverbandes der Städte Siegen, Freudenberg, Hilchenbach, Kreuztal, Netphen und der Gemeinde Wilnsdorf bis 10/2020</li> </ul>	
Fries, Traute bis 10/2020	Rentnerin	<ul style="list-style-type: none"> <li>Aufsichtsrat Siegener Versorgungsbetriebe GmbH bis 10/2020</li> </ul>	<ul style="list-style-type: none"> <li>Zweckverbandsversammlung des Sparkassenzweckverbandes der Städte Siegen, Freudenberg, Hilchenbach, Kreuztal, Netphen und der Gemeinde Wilnsdorf bis 10/2020</li> <li>Gesellschafterversammlung Siegener Versorgungsbetriebe GmbH bis 10/2020</li> <li>Gesellschafterversammlung Kommunale Entwicklungsgesellschaft Siegen mbH bis 10/2020</li> <li>Gesellschafterversammlung der Stadtmarketing Siegen GmbH bis 10/2020</li> <li>Gesellschafterversammlung der ESI GmbH bis 10/2020</li> <li>Gesellschafterversammlung Stromnetzgesellschaft Siegen GmbH &amp; Co. KG bis 10/2020</li> </ul>	<ul style="list-style-type: none"> <li>Energiebeirat bis 10/2020</li> <li>Kuratorium Universität Siegen bis 10/2020</li> <li>Mitgliederversammlung des WasserEisenLand e. V. bis 10/2020</li> </ul>
Gaden, Helga bis 10/2020	Kauffrau i. R.		<ul style="list-style-type: none"> <li>Zweckverbandsversammlung des Sparkassenzweckverbandes der Städte Siegen, Freudenberg, Hilchenbach, Kreuztal, Netphen und der Gemeinde Wilnsdorf bis 10/2020</li> </ul>	
Gelling, Bärbel bis 10/2020	Realschullehrerin i. R.		<ul style="list-style-type: none"> <li>Zweckverbandsversammlung des Sparkassenzweckverbandes der Städte Siegen, Freudenberg,</li> </ul>	



			Hilchenbach, Kreuztal, Netphen und der Gemeinde Wilnsdorf bis 10/2020	
Grimm, Benjamin ab 11/2020	Soldat		<ul style="list-style-type: none"> <li>• Zweckverbandsversammlung des Sparkassenzweckverbandes der Städte Siegen, Freudenberg, Hilchenbach, Kreuztal, Netphen und der Gemeinde Wilnsdorf ab 11/2020</li> <li>• Verbandsversammlung für Südwestfalen-IT ab 11/2020</li> <li>• Zweckverband Verkehrsflughafen Siegerland ab 11/2020</li> </ul>	
Grisse, Robert ab 11/2020	Rentner		<ul style="list-style-type: none"> <li>• Zweckverbandsversammlung des Sparkassenzweckverbandes der Städte Siegen, Freudenberg, Hilchenbach, Kreuztal, Netphen und der Gemeinde Wilnsdorf ab 11/2020</li> <li>• Gesellschafterversammlung der ESI GmbH ab 11/2020</li> <li>• Verbandsversammlung Abwasserverband Siegen – Kirchen ab 11/2020</li> </ul>	<ul style="list-style-type: none"> <li>• Beirat der Verbraucherzentrale bis 10/2020</li> <li>• Energiebeirat bis 10/2020</li> </ul>
Groß, Michael	Dipl.-Sozialpädagoge	<ul style="list-style-type: none"> <li>• Aufsichtsrat der Stadtmarketing Siegen GmbH</li> </ul>	<ul style="list-style-type: none"> <li>• Gesellschafterversammlung Siegener Versorgungsbetriebe GmbH</li> <li>• Gesellschafterversammlung Kommunale Entwicklungsgesellschaft Siegen mbH</li> <li>• Gesellschafterversammlung der Stadtmarketing Siegen GmbH</li> <li>• Gesellschafterversammlung Stromnetzgesellschaft Siegen GmbH &amp; Co. KG</li> </ul>	
Güner,	Dipl.-Ing. Architekt			

Salih bis 10/2020				
Hahn, Harald bis 10/2020	Rentner			
Hähner, André ab 11/2020	Geschäftsführer	<ul style="list-style-type: none"> <li>Aufsichtsrat Stadtmarketing Siegen GmbH ab 11/2020</li> </ul>	<ul style="list-style-type: none"> <li>Zweckverbandsversammlung des Sparkassenzweckverbandes der Städte Siegen, Freudenberg, Hilchenbach, Kreuztal, Netphen und der Gemeinde Wilnsdorf ab 11/2020</li> <li>Gesellschafterversammlung Siegener Versorgungsbetriebe GmbH ab 11/2020</li> <li>Gesellschaftsversammlung Kommunale Entwicklungsgesellschaft Siegen mbH ab 11/2020</li> <li>Gesellschaftsversammlung Stadtmarketing Siegen GmbH ab 11/2020</li> <li>Gesellschafterversammlung Stromnetzgesellschaft Siegen GmbH &amp; Co. KG ab 11/2020</li> </ul>	<ul style="list-style-type: none"> <li>Touristikverband Siegerland-Wittgenstein ab 11/2020</li> </ul>
Harnacke, Malk	Dipl.-Verwaltungsbetriebswirt	<ul style="list-style-type: none"> <li>Aufsichtsrat der Stadtmarketing Siegen GmbH bis 10/2020</li> </ul>	<ul style="list-style-type: none"> <li>Zweckverbandsversammlung des Sparkassenzweckverbandes der Städte Siegen, Freudenberg, Hilchenbach, Kreuztal, Netphen und der Gemeinde Wilnsdorf bis 10/2020</li> <li>Gesellschafterversammlung Siegener Versorgungsbetriebe GmbH ab 11/2020</li> <li>Gesellschafterversammlung der Kommunale Entwicklungsgesellschaft Siegen mbH ab 11/2020</li> </ul>	

			<ul style="list-style-type: none"> <li>• Gesellschafterversammlung Stadtmarketing Siegen GmbH ab 11/2020</li> <li>• Gesellschafterversammlung der ESi GmbH ab 11/2020</li> <li>• Verbandsversammlung der „Südwestfalen-IT“</li> <li>• Gesellschafterversammlung Stromnetzgesellschaft Siegen GmbH &amp; Co. KG ab 11/2020</li> </ul>	
Haßler, Andreas bis 10/2020	Oberstabsfeldwebel a. D.		<ul style="list-style-type: none"> <li>• Zweckverbandsversammlung des Sparkassenzweckverbandes der Städte Siegen, Freudenberg, Hilchenbach, Kreuztal, Netphen und der Gemeinde Wilnsdorf bis 10/2020</li> </ul>	
Heilmann, Martin ab 11/2020	Softwareentwickler		<ul style="list-style-type: none"> <li>• Zweckverbandsversammlung des Sparkassenzweckverbandes der Städte Siegen, Freudenberg, Hilchenbach, Kreuztal, Netphen und der Gemeinde Wilnsdorf ab 11/2020</li> <li>• Gesellschafterversammlung Siegener Versorgungsbetriebe GmbH ab 11/2020</li> <li>• Gesellschafterversammlung Kommunale Entwicklungsgesellschaft Siegen mbH ab 11/2020</li> <li>• Gesellschaftsversammlung Stadtmarketing Siegen GmbH ab 11/2020</li> <li>• Gesellschafterversammlung Stromnetzgesellschaft Siegen GmbH &amp; Co. KG ab 11/2020</li> </ul>	
Helm, Martin ab 11/2020	Bewährungshelfer		<ul style="list-style-type: none"> <li>• Zweckverbandsversammlung des Sparkassenzweckverbandes der</li> </ul>	

			Städte Siegen, Freudenberg, Hilchenbach, Kreuztal, Netphen und der Gemeinde Wilnsdorf ab 11/2020	
Henrich, Dr. Christian Johannes bis 10/2020	gebundener Versicherungsvermittler		<ul style="list-style-type: none"> <li>• Zweckverbandsversammlung des Sparkassenzweckverbandes der Städte Siegen, Freudenberg, Hilchenbach, Kreuztal, Netphen und der Gemeinde Wilnsdorf bis 10/2020</li> </ul>	
Heupel, Michael bis 10/2020	Justizbeamter	<ul style="list-style-type: none"> <li>• Aufsichtsrat der Stadtmarketing Siegen GmbH</li> </ul>	<ul style="list-style-type: none"> <li>• Zweckverbandsversammlung des Sparkassenzweckverbandes der Städte Siegen, Freudenberg, Hilchenbach, Kreuztal, Netphen und der Gemeinde Wilnsdorf bis 10/2020</li> <li>• Versbandsversammlung der „Südwestfalen-IT“ bis 10/2020</li> </ul>	<ul style="list-style-type: none"> <li>• Mitgliederversammlung des Naturparks Sauerland-Rothaargebirge e. V. ab 11/2020</li> </ul>
Heupel, Rüdiger	Bauingenieur	<ul style="list-style-type: none"> <li>• Aufsichtsrat Siegener Versorgungsbetriebe GmbH bis 10/2020</li> <li>• Aufsichtsrat Kommunale Entwicklungsgesellschaft mbH bis 10/2020</li> <li>• Aufsichtsrat Kreiswohnungsbau- und Siedlungsgesellschaft Siegen mbH bis 10/2020</li> </ul>	<ul style="list-style-type: none"> <li>• Zweckverbandsversammlung des Sparkassenzweckverbandes der Städte Siegen, Freudenberg, Hilchenbach, Kreuztal, Netphen und der Gemeinde Wilnsdorf</li> <li>• Verwaltungsrat des Sparkassenzweckverbandes der Städte Siegen, Freudenberg, Hilchenbach, Kreuztal, Netphen und der Gemeinde Wilnsdorf bis 10/2020</li> <li>• Gesellschafterversammlung Siegener Versorgungsbetriebe GmbH</li> <li>• Gesellschafterversammlung Kommunale Entwicklungsgesellschaft Siegen mbH</li> <li>• Gesellschafterversammlung</li> </ul>	<ul style="list-style-type: none"> <li>• Delegiertenversammlung der Deutschen Sektion des Rates der Gemeinden und Regionen Europas (RGRE) bis 10/2020</li> </ul>

			Stadtmarketing Siegen GmbH • Gesellschafterversammlung der ESI GmbH ab 11/2020 • Gesellschafterversammlung Kreiswohnungsbau- und Siedlungsgesellschaft mbH • Verbandsversammlung Zweckverband Verkehrsflughafen Siegerland bis 10/2020 • Gesellschafterversammlung Stromnetzgesellschaft Siegen GmbH & Co. KG	
Hof, Felix ab 11/2020	Auszubildender Pflegekraft		• Gesellschafterversammlung der ESI GmbH ab 11/2020 • Verbandsversammlung der Südwestfalen-IT ab 11/2020	
Hokkaömeroglu, Emetullah	Dipl.-Sozialpädagogin		• Zweckverbandversammlung des Sparkassenzweckverbandes der Städte Siegen, Freudenberg, Hilchenbach, Kreuztal, Netphen und der Gemeinde Wilnsdorf • Gesellschafterversammlung Slegener Versorgungsbetriebe GmbH bis 10/2020 • Gesellschafterversammlung Kommunale Entwicklungsgesellschaft Siegen mbH bis 10/2020 • Gesellschafterversammlung der Stadtmarketing Siegen GmbH bis 10/2020 • Gesellschafterversammlung Stromnetzgesellschaft Siegen GmbH & Co. KG bis 10/2020	• Beirat der Verbraucherzentrale ab 11/2020
Jäger, Ronny bis 29.02.2020	Fotograf			

Janson, Ingo bis 10/2020	Kaufmann		<ul style="list-style-type: none"> <li>• Zweckverbandsversammlung des Sparkassenzweckverbandes der Städte Siegen, Freudenberg, Hilchenbach, Kreuztal, Netphen und der Gemeinde Wilsdorf bis 10/2020</li> <li>• Gesellschafterversammlung Siegener Versorgungsbetriebe GmbH bis 10/2020</li> <li>• Gesellschafterversammlung Kommunale Entwicklungsgesellschaft Siegen mbH bis 10/2020</li> <li>• Gesellschafterversammlung der Stadtmarketing Siegen GmbH bis 10/2020</li> <li>• Gesellschafterversammlung der ESI GmbH ab 11/2020</li> <li>• Gesellschafterversammlung Stromnetzgesellschaft Siegen GmbH &amp; Co. KG bis 10/2020</li> </ul>	<ul style="list-style-type: none"> <li>• Beirat der Verbraucherzentrale Siegen bis 10/2020</li> </ul>
Jung, Angela	Verwaltungsangestellte		<ul style="list-style-type: none"> <li>• Zweckverbandsversammlung des Sparkassenzweckverbandes der Städte Siegen, Freudenberg, Hilchenbach, Kreuztal, Netphen und der Gemeinde Wilsdorf ab 11/2020</li> <li>• Gesellschaftsversammlung Siegener Versorgungsbetriebe GmbH ab 11/2020</li> <li>• Gesellschafterversammlung Kommunalen Entwicklungsgesellschaft Siegen mbH ab 11/2020</li> <li>• Gesellschafterversammlung Stadtmarketing Siegen GmbH ab 11/2020</li> </ul>	<ul style="list-style-type: none"> <li>• Beirat der Verbraucherzentrale Siegen bis 10/2020</li> </ul>

			<ul style="list-style-type: none"> <li>• Gesellschafterversammlung Stromnetzgesellschaft Siegen GmbH &amp; Co. KG ab 11/2020</li> </ul>	
Kamleth, Jens MdL	Rechtsanwalt		<ul style="list-style-type: none"> <li>• Gesellschafterversammlung der KM:SI GmbH Kompetenzregion Mittelstand Siegen-Wittgenstein bis 10/2020</li> <li>• Verbandsversammlung Wasserverband Siegen-Wittgenstein bis 10/2020</li> </ul>	<ul style="list-style-type: none"> <li>• Kuratorium Universität Siegen ab 11/2020</li> </ul>
Katz, Reinhilde bis 10/2020	Verwaltungsangestellte i. R.		<ul style="list-style-type: none"> <li>• Zweckverbandsversammlung des Sparkassenzweckverbandes der Städte Siegen, Freudenberg, Hilchenbach, Kreuztal, Netphen und der Gemeinde Wilnsdorf bis 10/2020</li> </ul>	
Keßler, Silvia	Gärtnermeisterin	<ul style="list-style-type: none"> <li>• Aufsichtsrat der Stadtmarketing Siegen GmbH bis 10/2020</li> </ul>	<ul style="list-style-type: none"> <li>• Zweckverbandsversammlung des Sparkassenzweckverbandes der Städte Siegen, Freudenberg, Hilchenbach, Kreuztal, Netphen und der Gemeinde Wilnsdorf</li> <li>• Gesellschaftsversammlung Siegerner Versorgungsbetriebe GmbH</li> <li>• Gesellschaftsversammlung Kommunale Entwicklungsgesellschaft Siegen</li> <li>• Gesellschafterversammlung der Stadtmarketing Siegen GmbH</li> <li>• Gesellschafterversammlung Stromnetzgesellschaft Siegen GmbH &amp; Co. KG</li> </ul>	<ul style="list-style-type: none"> <li>• Energiebeirat bis 10/2020</li> </ul>
Klaas, Henner bis 10/2020	Glasermeister	<ul style="list-style-type: none"> <li>• Aufsichtsrat der Stadtmarketing Siegen GmbH</li> </ul>	<ul style="list-style-type: none"> <li>• Zweckverbandsversammlung des Sparkassenzweckverbandes der Städte Siegen, Freudenberg, Hilchenbach, Kreuztal, Netphen und der Gemeinde Wilnsdorf bis</li> </ul>	<ul style="list-style-type: none"> <li>• Mitgliederversammlung des Naturparks Sauerland-Rothaargebirge e. V.</li> </ul>

			10/2020 • Verwaltungsrat des Sparkassenzweckverbandes der Städte Siegen, Freudenberg, Hilchenbach, Kreuztal, Netphen und der Gemeinde Wilnsdorf ab 11/2020	
Klein, Henning	Rechtsanwalt	• Aufsichtsrat Siegener Versorgungsbetriebe GmbH • Aufsichtsrat Kommunale Entwicklungsgesellschaft Siegen mbH • Aufsichtsrat der Stadtmarketing Siegen GmbH	• Zweckverbandsversammlung des Sparkassenzweckverbandes der Städte Siegen, Freudenberg, Hilchenbach, Kreuztal, Netphen und der Gemeinde Wilnsdorf • Gesellschafterversammlung Siegener Versorgungsbetriebe GmbH • Gesellschafterversammlung Kommunale Entwicklungsgesellschaft Siegen mbH • Gesellschafterversammlung der Stadtmarketing Siegen GmbH • Gesellschafterversammlung Stromnetzgesellschaft Siegen GmbH & Co. KG	• Kuratorium Universitätsstadt Siegen ab 11/2020
Klein, Karin ab 21.01.2020 bis 10/2020	Hausfrau			
Klein, Marc ab 11/2020	Kaufmann	• Aufsichtsrat KEG ab 26.02.2020	• Zweckverbandsversammlung des Sparkassenzweckverbandes der Städte Siegen, Freudenberg, Hilchenbach, Kreuztal, Netphen und der Gemeinde Wilnsdorf ab 11/2020 • Gesellschafterversammlung Siegener Versorgungsbetriebe GmbH ab 11/2020 • Gesellschafterversammlung	



			Kommunale Entwicklungsgesellschaft Siegen mbH ab 11/2020 <ul style="list-style-type: none"> <li>• Gesellschafterversammlung Stadtmarketing Siegen GmbH ab 11/2020</li> <li>• Gesellschafterversammlung Stromnetzgesellschaft Siegen GmbH &amp; Co. KG ab 11/2020</li> </ul>	
Knips, Runu Frank bis 10/2020	Softwareprogrammierer			
Köckritz, Anja, Alexandra ab 11/2020	Teamleiterin Kindergeld		<ul style="list-style-type: none"> <li>• Zweckverbandsversammlung des Sparkassenzweckverbandes der Städte Siegen, Freudenberg, Hilchenbach, Kreuztal, Netphen und der Gemeinde Wilnsdorf ab 11/2020</li> </ul>	
Könen, Wolfgang Max	Rentner		<ul style="list-style-type: none"> <li>• Zweckverbandsversammlung des Sparkassenzweckverbandes der Städte Siegen, Freudenberg, Hilchenbach, Kreuztal, Netphen und der Gemeinde Wilnsdorf</li> <li>• Gesellschaftsversammlung Siegener Versorgungsbetriebe GmbH ab 11/2020</li> <li>• Gesellschaftsversammlung Kommunale Entwicklungsgesellschaft Siegen mbH ab 11/2020</li> <li>• Gesellschaft Stadtmarketing Siegen GmbH ab 11/2020</li> <li>• Gesellschafterversammlung Stromnetzgesellschaft Siegen GmbH &amp; Co. KG ab 11/2020</li> </ul>	<ul style="list-style-type: none"> <li>• Energiebeirat bis 10/2020</li> <li>• Beirat der Verbraucherzentrale Siegen</li> <li>• Naturpark Sauerland- Rothaargebirge e.V. ab 11/2020</li> </ul>
König, Svenja ab 11/2020	Wirtschaftsjuristin		<ul style="list-style-type: none"> <li>• Zweckverbandsversammlung des Sparkassenzweckverbandes der</li> </ul>	

			Städte Siegen, Freudenberg, Hilchenbach, Kreuztal, Netphen und der Gemeinde Wilnsdorf ab 11/2020	
Kötter, Gerhard Karl bis 10/2020	Bankvorstand a. D.	<ul style="list-style-type: none"> <li>Aufsichtsrat Kommunale Entwicklungsgesellschaft Siegen mbH bis 10/2020</li> </ul>	<ul style="list-style-type: none"> <li>Gesellschafterversammlung der ESI GmbH bis 10/2020</li> </ul>	
Kraft, Florian	Lehrer	<ul style="list-style-type: none"> <li>Aufsichtsrat der Stadtmarketing Siegen GmbH ab 11/2020</li> </ul>	<ul style="list-style-type: none"> <li>Zweckverbandsversammlung des Sparkassenzweckverbandes der Städte Siegen, Freudenberg, Hilchenbach, Kreuztal, Netphen und der Gemeinde Wilnsdorf</li> <li>Verwaltungsrat des Sparkassenzweckverbandes der Städte Siegen, Freudenberg, Hilchenbach, Kreuztal, Netphen und der Gemeinde Wilnsdorf</li> <li>Gesellschafterversammlung Siegener Versorgungsbetriebe GmbH bis 10/2020</li> <li>Gesellschafterversammlung Kommunale Entwicklungsgesellschaft Siegen mbH bis 10/2020</li> <li>Gesellschafterversammlung der Stadtmarketing Siegen GmbH bis 10/2020</li> <li>Gesellschafterversammlung Stromnetzgesellschaft Siegen GmbH &amp; Co. KG bis 10/2020</li> </ul>	
Krumm, Helke	Bürokauffrau		<ul style="list-style-type: none"> <li>Zweckverbandsversammlung des Sparkassenzweckverbandes der Städte Siegen, Freudenberg, Hilchenbach, Kreuztal, Netphen und der Gemeinde Wilnsdorf</li> </ul>	<ul style="list-style-type: none"> <li>Naturpark Sauerland-Rothaargebirge ab 11/2020</li> </ul>

Langer, Günther	Hotel- und Restaurantmeister	<ul style="list-style-type: none"> <li>Aufsichtsrat Kommunale Entwicklungsgesellschaft mbH</li> </ul>	<ul style="list-style-type: none"> <li>Zweckverbandsversammlung des Sparkassenzweckverbandes der Städte Siegen, Freudenberg, Hilchenbach, Kreuztal, Netphen und der Gemeinde Wilmsdorf</li> <li>Gesellschafterversammlung Siegener Versorgungsbetriebe GmbH</li> <li>Gesellschafterversammlung Kommunale Entwicklungsgesellschaft Siegen mbH</li> <li>Gesellschafterversammlung der Stadtmarketing Siegen GmbH</li> <li>Gesellschafterversammlung Stromnetzgesellschaft Siegen GmbH &amp; Co. KG</li> </ul>	
Lorenz, Reiner	Dipl.-Sozialarbeiter		<ul style="list-style-type: none"> <li>Zweckverbandsversammlung des Sparkassenzweckverbandes der Städte Siegen, Freudenberg, Hilchenbach, Kreuztal, Netphen und der Gemeinde Wilmsdorf</li> <li>Gesellschafterversammlung Siegener Versorgungsbetriebe GmbH bis 10/2020</li> <li>Gesellschafterversammlung Kommunale Entwicklungsgesellschaft Siegen mbH bis 10/2020</li> <li>Gesellschafterversammlung der Stadtmarketing Siegen GmbH bis 10/2020</li> <li>Gesellschafterversammlung Stromnetzgesellschaft Siegen GmbH &amp; Co. KG bis 10/2020</li> </ul>	<ul style="list-style-type: none"> <li>Kuratorium Ev. Gymnasium bis 10/2020</li> </ul>
Ludewig, Chiara ab 11/2020		<ul style="list-style-type: none"> <li>Aufsichtsrat Stadtmarketing Siegen</li> </ul>	<ul style="list-style-type: none"> <li>Zweckverbandsversammlung des Sparkassenzweckverbandes der</li> </ul>	<ul style="list-style-type: none"> <li>Beirat der Verbraucherzentrale ab</li> </ul>

		GmbH ab 11/2020	<p>Städte Siegen, Freudenberg, Hilchenbach, Kreuztal, Netphen und der Gemeinde Wilsdorf ab 11/2020</p> <ul style="list-style-type: none"> <li>• Gesellschafterversammlung Siegener Versorgungsbetriebe GmbH ab 11/2020</li> <li>• Gesellschafterversammlung Kommunale Entwicklungsgesellschaft Siegen mbH ab 11/2020</li> <li>• Gesellschafterversammlung Stadtmarketing Siegen GmbH ab 11/2020</li> <li>• Gesellschafterversammlung Stromnetzgesellschaft Siegen GmbH &amp; Co. KG ab 11/2020</li> </ul>	<p>11/2020</p> <ul style="list-style-type: none"> <li>• Deutsche Sektion des Rates der Gemeinden und Regionen Europas ab 11/2020</li> </ul>
Michel, Susanne ab 10/2020	Sekretärin			
Molzberger, Adhemar	Krankenpfleger	<ul style="list-style-type: none"> <li>• Aufsichtsrat der Stadtmarketing Siegen GmbH</li> <li>• Aufsichtsrat Kommunale Entwicklungsgesellschaft Siegen mbH ab 11/2020</li> </ul>	<ul style="list-style-type: none"> <li>• Zweckverbandsversammlung des Sparkassenzweckverbandes der Städte Siegen, Freudenberg, Hilchenbach, Kreuztal, Netphen und der Gemeinde Wilsdorf</li> <li>• Gesellschafterversammlung Siegener Versorgungsbetriebe GmbH</li> <li>• Gesellschafterversammlung Kommunale Entwicklungsgesellschaft Siegen mbH</li> <li>• Gesellschafterversammlung der Stadtmarketing Siegen GmbH</li> <li>• Verbandsversammlung der „Südwestfalen-IT“ bis 10/2020</li> <li>• Gesellschafterversammlung Stromnetzgesellschaft Siegen</li> </ul>	

Müller, Heinz bis 10/2020	Beamter i. R.	<ul style="list-style-type: none"> <li>Aufsichtsrat Siegerner Versorgungsbetriebe GmbH bis 10/2020</li> </ul>	GmbH & Co. KG <ul style="list-style-type: none"> <li>Gesellschafterversammlung Siegerner Versorgungsbetriebe GmbH bis 10/2020</li> <li>Gesellschafterversammlung Kommunale Entwicklungsgesellschaft Siegen mbH bis 10/2020</li> <li>Gesellschafterversammlung der Stadtmarketing Siegen GmbH bis 10/2020</li> <li>Gesellschafterversammlung Stromnetzgesellschaft Siegen GmbH &amp; Co. KG bis 10/2020</li> </ul>	<ul style="list-style-type: none"> <li>Kuratorium für das AWO-Seniorenzentrum Siegen bis 10/2020</li> <li>Energiebeirat bis 10/2020</li> <li>Mitgliederversammlung des Naturparks Sauerland-Rothaargebirge e. V. bis 10/2020</li> </ul>
Müller, Manfred bis 10/2020	Rentner			<ul style="list-style-type: none"> <li>Verbandsversammlung des Wasserverbandes Siegen-Wittgenstein bis 10/2020</li> <li>Energiebeirat 26.02.2020 bis 10/2020</li> <li>Beirat der Verbraucherzentrale Siegen bis 10/2020</li> <li>Mitgliederversammlung des Naturparks Sauerland-Rothaargebirge e. V. bis 10/2020</li> </ul>
Nüchtern, Markus ab 11/2020	Geschäftsführer		<ul style="list-style-type: none"> <li>Gesellschafterversammlung der ESI GmbH ab 11/2020</li> <li>Abwasserverband Siegen Kirchen ab 11/2020 bis 2025</li> <li>Gesellschafterversammlung der KM:SI GmbH Kompetenzregion Mittelstand Siegen-Wittgenstein ab 11/2020</li> </ul>	
Opferbeck, Maria bis 10/2020	Lehrerin		<ul style="list-style-type: none"> <li>Zweckverbandsversammlung des Sparkassenzweckverbandes der Städte Siegen, Freudenberg,</li> </ul>	

			Hilchenbach, Kreuztal, Netphen und der Gemeinde Wilnsdorf bis 10/2020	
Patt, Alexander ab 11/2020	Student	<ul style="list-style-type: none"> <li>Aufsichtsrat Kommunale Entwicklungsgesellschaft Siegen mbH ab 11/2020</li> </ul>	<ul style="list-style-type: none"> <li>Zweckverbandsversammlung des Sparkassenzweckverbandes der Städte Siegen, Freudenberg, Hilchenbach, Kreuztal, Netphen und der Gemeinde Wilnsdorf ab 11/2020</li> </ul>	
Pfälfers, Joachim	Schulleiter i. R.	<ul style="list-style-type: none"> <li>Aufsichtsrat der Stadtmarketing Siegen GmbH bis 10/2020</li> </ul>	<ul style="list-style-type: none"> <li>Zweckverbandsversammlung des Sparkassenzweckverbandes der Städte Siegen, Freudenberg, Hilchenbach, Kreuztal, Netphen und der Gemeinde Wilnsdorf bis 10/2020</li> <li>Verwaltungsrat des Sparkassenzweckverbandes der Städte Siegen, Freudenberg, Hilchenbach, Kreuztal, Netphen und der Gemeinde Wilnsdorf bis 10/2020</li> <li>Gesellschafterversammlung Siegener Versorgungsbetriebe GmbH</li> <li>Gesellschafterversammlung Kommunale Entwicklungsgesellschaft Siegen mbH</li> <li>Gesellschafterversammlung der Stadtmarketing Siegen GmbH</li> <li>Gesellschafterversammlung Stromnetzgesellschaft Siegen GmbH &amp; Co. KG</li> </ul>	
Pflogsch, Teresa Elisabeth ab 11/2020			<ul style="list-style-type: none"> <li>Zweckverbandsversammlung des Sparkassenzweckverbandes der Städte Siegen, Freudenberg,</li> </ul>	

			Hilchenbach, Kreuztal, Netphen und der Gemeinde Wilnsdorf ab 11/2020	
Reifenrath, Frank ab 11/2020	Sachgebietsleiter Gebäudemanagement und Hochbau	<ul style="list-style-type: none"> <li>Aufsichtsrat Kommunale Entwicklungsgesellschaft Siegen mbH ab 11/2020</li> </ul>	<ul style="list-style-type: none"> <li>Zweckverbandsversammlung des Sparkassenzweckverbandes der Städte Siegen, Freudenberg, Hilchenbach, Kreuztal, Netphen und der Gemeinde Wilnsdorf ab 11/2020</li> </ul>	
Rompf, Jürgen	Kaufmännischer Leiter		<ul style="list-style-type: none"> <li>Zweckverbandsversammlung des Sparkassenzweckverbandes der Städte Siegen, Freudenberg, Hilchenbach, Kreuztal, Netphen und der Gemeinde Wilnsdorf ab 11/2020</li> </ul>	<ul style="list-style-type: none"> <li>Energiebeirat bis 10/2020</li> </ul>
Rompf-Sellmi, Nazilje ab 11/2020	Pharmazeutisch-Kaufmännische Angestellte		<ul style="list-style-type: none"> <li>Zweckverbandsversammlung des Sparkassenzweckverbandes der Städte Siegen, Freudenberg, Hilchenbach, Kreuztal, Netphen und der Gemeinde Wilnsdorf ab 11/2020</li> </ul>	
Rujanski, Detlef	Geschäftsführer	<ul style="list-style-type: none"> <li>Aufsichtsrat Siegerner Versorgungsbetriebe GmbH</li> <li>Aufsichtsrat der Stadtmarketing Siegen GmbH</li> </ul>	<ul style="list-style-type: none"> <li>Zweckverbandsversammlung des Sparkassenzweckverbandes der Städte Siegen, Freudenberg, Hilchenbach, Kreuztal, Netphen und der Gemeinde Wilnsdorf</li> <li>Verwaltungsrat des Sparkassenzweckverbandes der Städte Siegen, Freudenberg, Hilchenbach, Kreuztal, Netphen und der Gemeinde Wilnsdorf</li> <li>Gesellschafterversammlung Siegerner Versorgungsbetriebe GmbH</li> <li>Gesellschafterversammlung Kommunale Entwicklungsgesellschaft Siegen</li> </ul>	<ul style="list-style-type: none"> <li>Delegiertenversammlung der Deutschen Sektion des Rates der Gemeinden und Regionen Europas (RGRE)</li> </ul>

			mbH • Gesellschafterversammlung der Stadtmarketing Siegen GmbH • Gesellschafterversammlung der KMi:SI GmbH Kompetenzregion Mittelstand Siegen-Wittgenstein bis 10/2020 • Gesellschafterversammlung Stromnetzgesellschaft Siegen GmbH & Co. KG	
Schiltz, Ingmar	Dipl.-Mathematiker		• Zweckverbandsversammlung des Sparkassenzweckverbandes der Städte Siegen, Freudenberg, Hilchenbach, Kreuztal, Netphen und der Gemeinde Wilnsdorf • Verwaltungsrat des Sparkassenzweckverbandes der Städte Siegen, Freudenberg, Hilchenbach, Kreuztal, Netphen und der Gemeinde Wilnsdorf • Gesellschafterversammlung Siegener Versorgungsbetriebe GmbH • Gesellschafterversammlung Kommunale Entwicklungsgesellschaft Siegen mbH • Gesellschafterversammlung der Stadtmarketing Siegen GmbH • Verbandsversammlung der „Südwestfalen-IT“ • Gesellschafterversammlung Stromnetzgesellschaft Siegen GmbH & Co. KG	
Schlenther, Christa bis	Sekretärin i. R.		• Zweckverbandsversammlung des Sparkassenzweckverbandes der Städte Siegen, Freudenberg,	• Kuratorium Universität Siegen • Verbandsversammlung des



10/2020			<p>Hilchenbach, Kreuztal, Netphen und der Gemeinde Wilnsdorf bis 10/2020</p> <ul style="list-style-type: none"> <li>• Gesellschafterversammlung Siegener Versorgungsbetriebe GmbH bis 10/2020</li> <li>• Gesellschafterversammlung Kommunale Entwicklungsgesellschaft Siegen mbH bis 10/2020</li> <li>• Gesellschafterversammlung der Stadtmarketing Siegen GmbH bis 10/2020</li> <li>• Gesellschafterversammlung der ESI GmbH ab 11/2020</li> <li>• Gesellschafterversammlung Stromnetzgesellschaft Siegen GmbH &amp; Co. KG bis 10/2020</li> </ul>	<p>Wasserverbandes Siegen-Wittgenstein</p> <ul style="list-style-type: none"> <li>• Verbandsversammlung Abwasserverband Siegen-Kirchen ab 11/2020</li> </ul>
Schmidt, Isabelle-Cathrin ab 11/2020	Physiotherapeutin	<ul style="list-style-type: none"> <li>• Aufsichtsrat Siegener Versorgungsbetriebe GmbH ab 11/2020</li> </ul>	<ul style="list-style-type: none"> <li>• Gesellschafterversammlung Siegener Versorgungsbetriebe GmbH ab 11/2020</li> <li>• Gesellschafterversammlung Kommunale Entwicklungsgesellschaft Siegen mbH ab 11/2020</li> <li>• Gesellschafterversammlung Stadtmarketing Siegen GmbH ab 11/2020</li> <li>• Gesellschafterversammlung Stromnetzgesellschaft Siegen GmbH &amp; Co. KG ab 11/2020</li> </ul>	<ul style="list-style-type: none"> <li>• Delegiertenversammlung der Deutschen Sektion des Rates der Gemeinden und Regionen Europas (RGRE) ab 11/2020</li> </ul>
Schmidt, Sabrina ab 11/2020	Arbeitsvermittlerin		<ul style="list-style-type: none"> <li>• Zweckverbandversammlung des Sparkassenzweckverbandes der Städte Siegen, Freudenberg, Hilchenbach, Kreuztal, Netphen und der Gemeinde Wilnsdorf ab 11/2020</li> </ul>	

Schmidt, Lena ab 11/2020			<ul style="list-style-type: none"> <li>• Zweckverbandsversammlung des Sparkassenzweckverbandes der Städte Siegen, Freudenberg, Hilchenbach, Kreuztal, Netphen und der Gemeinde Wilnsdorf ab 11/2020</li> </ul>	
Schneider, Silke	Verkäuferin	<ul style="list-style-type: none"> <li>• Aufsichtsrat der Stadtmarketing Siegen GmbH</li> </ul>	<ul style="list-style-type: none"> <li>• Zweckverbandsversammlung des Sparkassenzweckverbandes der Städte Siegen, Freudenberg, Hilchenbach, Kreuztal, Netphen und der Gemeinde Wilnsdorf ab 11/2020</li> <li>• Gesellschafterversammlung Siegerner Versorgungsbetriebe GmbH bis 10/2020</li> <li>• Gesellschafterversammlung Kommunale Entwicklungsgesellschaft Siegen mbH bis 10/2020</li> <li>• Gesellschafterversammlung der Stadtmarketing Siegen GmbH bis 10/2020</li> <li>• Gesellschafterversammlung Stromnetzgesellschaft Siegen GmbH &amp; Co. KG bis 10/2020</li> </ul>	<ul style="list-style-type: none"> <li>• Beirat der Verbraucherzentrale Siegen bis 10/2020</li> </ul>
Schneider, Walter bis 10/2020	Berufssoldat a. D.		<ul style="list-style-type: none"> <li>• Zweckverbandsversammlung des Sparkassenzweckverbandes der Städte Siegen, Freudenberg, Hilchenbach, Kreuztal, Netphen und der Gemeinde Wilnsdorf bis 10/2020</li> <li>• Gesellschafterversammlung Siegerner Versorgungsbetriebe GmbH bis 10/2020</li> <li>• Gesellschafterversammlung Kommunale Entwicklungsgesellschaft Siegen</li> </ul>	

			mbH bis 10/2020 • Gesellschafterversammlung der Stadtmarketing Siegen GmbH bis 10/2020 • Gesellschafterversammlung Stromnetzgesellschaft Siegen GmbH & Co. KG bis 10/2020	
Schoew, Torsten ab 11/2020	Maschinenbautechniker im Vertrieb	• Aufsichtsrat Kommunale Entwicklungsgesellschaft Siegen mbH ab 11/2020 • Aufsichtsrat Stadtmarketing Siegen GmbH ab 11/2020	• Gesellschafterversammlung der ESI GmbH ab 11/2020	
Schulte, Peter bis 10/2020	Studierender		• Zweckverbandsversammlung des Sparkassenzweckverbandes der Städte Siegen, Freudenberg, Hilchenbach, Kreuztal, Netphen und der Gemeinde Wilnsdorf bis 10/2020 • Gesellschafterversammlung Siegerner Versorgungsbetriebe GmbH bis 10/2020 • Gesellschafterversammlung Kommunale Entwicklungsgesellschaft Siegen mbH bis 10/2020 • Gesellschafterversammlung der Stadtmarketing Siegen GmbH bis 10/2020 • Gesellschafterversammlung Stromnetzgesellschaft Siegen GmbH & Co. KG bis 10/2020	
Schulz, Jürgen ab 10/2020	Qualitätsleistung Maschinebau	• Aufsichtsrat Kommunale Entwicklungsgesellschaft Siegen mbH ab 11/2020	• Zweckverbandsversammlung des Sparkassenzweckverbandes der Städte Siegen, Freudenberg,	

			Hilchenbach, Kreuztal, Netphen und der Gemeinde Wilnsdorf ab 11/2020 <ul style="list-style-type: none"> <li>• Gesellschafterversammlung Siegener Versorgungsbetriebe GmbH ab 11/2020</li> <li>• Gesellschafterversammlung Kommunale Entwicklungsgesellschaft Siegen mbH ab 11/2020</li> <li>• Gesellschafterversammlung der Stadtmarketing Siegen GmbH ab 11/2020</li> <li>• Gesellschafterversammlung Stromnetzgesellschaft Siegen GmbH &amp; Co. KG ab 11/2020</li> </ul>	
Schwarz, Sibylle	Oberstudiendirektorin i. R.		<ul style="list-style-type: none"> <li>• Zweckverbandsversammlung des Sparkassenzweckverbandes der Städte Siegen, Freudenberg, Hilchenbach, Kreuztal, Netphen und der Gemeinde Wilnsdorf ab 11/2020</li> </ul>	<ul style="list-style-type: none"> <li>• Kuratorium Universität Siegen bis 10/2020</li> <li>• Verbandsversammlung Touristikverband Siegerland-Wittgenstein e. V.</li> <li>• Kuratorium Ev. Gymnasium ab 11/2020</li> </ul>
Schwarzer, Michael ab 11/2020	Pressesprecher		<ul style="list-style-type: none"> <li>• Gesellschafterversammlung ESi GmbH ab 11/2020</li> </ul>	
Shirley, Julia ab 11/2020			<ul style="list-style-type: none"> <li>• Gesellschafterversammlung Siegener Versorgungsbetriebe GmbH ab 11/2020</li> <li>• Gesellschafterversammlung Kommunale Entwicklungsgesellschaft Siegen mbH ab 11/2020</li> <li>• Gesellschafterversammlung der Stadtmarketing Siegen GmbH ab 11/2020</li> <li>• Gesellschafterversammlung</li> </ul>	<ul style="list-style-type: none"> <li>• Beirat der Verbraucherzentrale Siegen ab 11/2020</li> </ul>

Six, Annette ab 10/2020	Pressereferentin	<ul style="list-style-type: none"> <li>Aufsichtsrat Kommunale Entwicklungsgesellschaft Siegen mbH ab 11/2020</li> <li>Aufsichtsrat Stadtmarketing Siegen GmbH ab 11/2020</li> </ul>	<p>Stromnetzgesellschaft Siegen GmbH &amp; Co. KG ab 11/2020</p> <ul style="list-style-type: none"> <li>Zweckverbandsversammlung des Sparkassenzweckverbandes der Städte Siegen, Freudenberg, Hilchenbach, Kreuztal, Netphen und der Gemeinde Wilnsdorf ab 11/2020</li> <li>Gesellschafterversammlung Siegener Versorgungsbetriebe GmbH ab 11/2020</li> <li>Gesellschafterversammlung Kommunale Entwicklungsgesellschaft Siegen mbH ab 11/2020</li> <li>Gesellschafterversammlung der Stadtmarketing Siegen GmbH ab 11/2020</li> <li>Gesellschafterversammlung Stromnetzgesellschaft Siegen GmbH &amp; Co. KG ab 11/2020</li> </ul>	
Solms, Harold bis 10/2020	Rentner	<ul style="list-style-type: none"> <li>Aufsichtsrat Kommunale Entwicklungsgesellschaft Siegen mbH bis 10/2020</li> </ul>	<ul style="list-style-type: none"> <li>Zweckverbandsversammlung des Sparkassenzweckverbandes der Städte Siegen, Freudenberg, Hilchenbach, Kreuztal, Netphen und der Gemeinde Wilnsdorf bis 10/2020</li> <li>Gesellschafterversammlung Siegener Versorgungsbetriebe GmbH bis 10/2020</li> <li>Gesellschafterversammlung Kommunale Entwicklungsgesellschaft Siegen mbH bis 10/2020</li> <li>Gesellschafterversammlung der Stadtmarketing Siegen GmbH bis 10/2020</li> </ul>	

			<ul style="list-style-type: none"> <li>• <b>Verbandsversammlung Abwasserverband Siegen-Kirchen bis 10/2020</b></li> <li>• <b>Gesellschafterversammlung der ESi GmbH ab 11/2020</b></li> <li>• <b>Gesellschafterversammlung Stromnetzgesellschaft Siegen GmbH &amp; Co. KG bis 10/2020</b></li> </ul>	
Sondermann, Christian-Paul ab 11/2020	Betriebswirt	<ul style="list-style-type: none"> <li>• <b>Aufsichtsrat Slegener Versorgungsbetriebe GmbH ab 11/2020</b></li> </ul>	<ul style="list-style-type: none"> <li>• <b>Gesellschafterversammlung Slegener Versorgungsbetriebe GmbH ab 11/2020</b></li> <li>• <b>Gesellschafterversammlung Kommunale Entwicklungsgesellschaft Siegen mbH ab 11/2020</b></li> <li>• <b>Gesellschafterversammlung der Stadtmarketing Siegen GmbH ab 11/2020</b></li> <li>• <b>Gesellschafterversammlung Stromnetzgesellschaft Siegen GmbH &amp; Co. KG ab 11/2020</b></li> </ul>	
Sonneborn, Dr. Wolfgang bis 10/2020	Zahnarzt		<ul style="list-style-type: none"> <li>• <b>Zweckverbandsversammlung des Sparkassenzweckverbandes der Städte Siegen, Freudenberg, Hilchenbach, Kreuztal, Netphen und der Gemeinde Wilsdorf bis 10/2020</b></li> <li>• <b>Gesellschafterversammlung der Stadtmarketing Siegen GmbH als beratendes Mitglied bis 10/2020</b></li> </ul>	
Stahi, Peter H.	Gesundheits- und Krankenpfleger		<ul style="list-style-type: none"> <li>• <b>Zweckverbandsversammlung des Sparkassenzweckverbandes der Städte Siegen, Freudenberg, Hilchenbach, Kreuztal, Netphen und der Gemeinde Wilsdorf ab 11/2020</b></li> </ul>	
Steffe, Roland	Gesundheits- und Krankenpfleger		<ul style="list-style-type: none"> <li>• <b>Zweckverbandsversammlung des</b></li> </ul>	

ab 11/2020			Sparkassenzweckverbandes der Städte Siegen, Freudenberg, Hilchenbach, Kreuztal, Netphen und der Gemeinde Wilnsdorf ab 11/2020 <ul style="list-style-type: none"> <li>• Gesellschafterversammlung Siegerner Versorgungsbetriebe GmbH ab 11/2020</li> <li>• Gesellschafterversammlung Kommunale Entwicklungsgesellschaft Siegen mbH ab 11/2020</li> <li>• Gesellschafterversammlung der Stadtmarketing Siegen GmbH ab 11/2020</li> <li>• Gesellschafterversammlung Stromnetzgesellschaft Siegen GmbH &amp; Co. KG ab 11/2020</li> </ul>	
Steuber, Hartmut	Angestellter		<ul style="list-style-type: none"> <li>• Zweckverbandsversammlung des Sparkassenzweckverbandes der Städte Siegen, Freudenberg, Hilchenbach, Kreuztal, Netphen und der Gemeinde Wilnsdorf</li> <li>• Gesellschafterversammlung Siegerner Versorgungsbetriebe GmbH bis 10/2020</li> <li>• Gesellschafterversammlung Kommunale Entwicklungsgesellschaft Siegen mbH bis 10/2020</li> <li>• Gesellschafterversammlung der Stadtmarketing Siegen GmbH bis 10/2020</li> <li>• Gesellschafterversammlung Stromnetzgesellschaft Siegen GmbH &amp; Co. KG bis 10/2020</li> </ul>	<ul style="list-style-type: none"> <li>• Kuratorium für das AWO-Seniorenzentrum Siegen ab 11/2020</li> </ul>
Stinner,	Bankkauffrau			

Gabriele bis 10/2020	a. D.			
Stinner, Jürgen	Rentner		<ul style="list-style-type: none"> <li>• Zweckverbandsversammlung des Sparkassenzweckverbandes der Städte Siegen, Freudenberg, Hilchenbach, Kreuztal, Netphen und der Gemeinde Wilnsdorf</li> <li>• Gesellschafterversammlung Siegener Versorgungsbetriebe GmbH</li> <li>• Gesellschafterversammlung Kommunale Entwicklungsgesellschaft Siegen mbH</li> <li>• Gesellschafterversammlung der Stadtmarketing Siegen GmbH</li> <li>• Verbandsversammlung Abwasserverband Siegen-Kirchen</li> <li>• Gesellschafterversammlung der ESI GmbH ab 11/2020</li> <li>• Verbandsversammlung Wasserverband Siegen-Wittgenstein</li> <li>• Gesellschafterversammlung Stromnetzgesellschaft Siegen GmbH &amp; Co. KG</li> </ul>	<ul style="list-style-type: none"> <li>• Beirat des Zweckverbandes Personennahverkehr Westfalen-Süd</li> </ul>
Stoker, Daniela bis 10/2020	Dipl.-Ing. Planerin Architektur		<ul style="list-style-type: none"> <li>• Zweckverbandsversammlung des Sparkassenzweckverbandes der Städte Siegen, Freudenberg, Hilchenbach, Kreuztal, Netphen und der Gemeinde Wilnsdorf bis 10/2020</li> </ul>	
Thimm, Heiko	Lehramtsanwärter	<ul style="list-style-type: none"> <li>• Aufsichtsrat Siegener Versorgungsbetriebe GmbH ab 11/2020</li> </ul>	<ul style="list-style-type: none"> <li>• Zweckverbandsversammlung des Sparkassenzweckverbandes der Städte Siegen, Freudenberg, Hilchenbach, Kreuztal, Netphen und der Gemeinde Wilnsdorf ab</li> </ul>	



			11/2020 <ul style="list-style-type: none"> <li>• Gesellschafterversammlung Siegener Versorgungsbetriebe GmbH ab 11/2020</li> <li>• Gesellschafterversammlung Kommunale Entwicklungsgesellschaft Siegen mbH ab 11/2020</li> <li>• Gesellschafterversammlung der Stadtmarketing Siegen GmbH ab 11/2020</li> <li>• Gesellschafterversammlung Stromnetzgesellschaft Siegen GmbH &amp; Co. KG ab 11/2020</li> </ul>	
Tigges, Johannes	Industriemeister		• Zweckverbandsversammlung des Sparkassenzweckverbandes der Städte Siegen, Freudenberg, Hilchenbach, Kreuztal, Netphen und der Gemeinde Wilnsdorf bis 10/2020 <ul style="list-style-type: none"> <li>• Verwaltungsrat des Sparkassenzweckverbandes der Städte Siegen, Kreuztal, Netphen, Freudenberg, Hilchenbach und der Gemeinde Wilnsdorf</li> <li>• Gesellschafterversammlung Siegener Versorgungsbetriebe GmbH</li> <li>• Gesellschafterversammlung Kommunale Entwicklungsgesellschaft Siegen mbH</li> <li>• Gesellschafterversammlung der Stadtmarketing Siegen GmbH</li> <li>• Gesellschafterversammlung der KM:SI GmbH Kompetenzregion Mittelstand Siegen-Wittgenstein</li> </ul>	

			<ul style="list-style-type: none"> <li>• Gesellschafterversammlung Stromnetzgesellschaft Siegen GmbH &amp; Co. KG</li> </ul>	
Wagener, Tanja	Rechtsanwältin	<ul style="list-style-type: none"> <li>• Aufsichtsrat Kommunale Entwicklungsgesellschaft Siegen mbH</li> </ul>	<ul style="list-style-type: none"> <li>• Zweckverbandsversammlung des Sparkassenzweckverbandes der Städte Siegen, Freudenberg, Hilchenbach, Kreuztal, Netphen und der Gemeinde Wilnsdorf bis 10/2020</li> <li>• Gesellschafterversammlung Siegener Versorgungsbetriebe GmbH bis 10/2020</li> <li>• Gesellschafterversammlung Kommunale Entwicklungsgesellschaft Siegen mbH bis 10/2020</li> <li>• Gesellschafterversammlung der Stadtmarketing Siegen GmbH bis 10/2020</li> <li>• Gesellschafterversammlung der KM:SI GmbH Kompetenzregion Mittelstand Siegen-Wittgenstein</li> <li>• Gesellschafterversammlung Stromnetzgesellschaft Siegen GmbH &amp; Co. KG bis 10/2020</li> </ul>	
Walter, Klaus Volker	Techn. Angestellter i. R.	<ul style="list-style-type: none"> <li>• Aufsichtsrat der Stadtmarketing Siegen GmbH bis 10/2020</li> </ul>	<ul style="list-style-type: none"> <li>• Zweckverbandsversammlung des Sparkassenzweckverbandes der Städte Siegen, Freudenberg, Hilchenbach, Kreuztal, Netphen und der Gemeinde Wilnsdorf</li> <li>• Verwaltungsrat des Sparkassenzweckverbandes der Städte Siegen, Kreuztal, Netphen, Freudenberg, Hilchenbach und der Gemeinde Wilnsdorf</li> <li>• Gesellschafterversammlung Siegener Versorgungsbetriebe</li> </ul>	

			GmbH • Gesellschafterversammlung Kommunale Entwicklungsgesellschaft Siegen mbH • Gesellschafterversammlung der Stadtmarketing Siegen GmbH • Gesellschafterversammlung Stromnetzgesellschaft Siegen GmbH & Co. KG	
Weber, Frank	Polizeihauptkommissar	• Aufsichtsrat Siegerner Versorgungsbetriebe GmbH • Aufsichtsrat Kommunale Entwicklungsgesellschaft Siegen mbH bis 10/2020 • Aufsichtsrat der Stadtmarketing Siegen GmbH bis 10/2020	• Zweckverbandsversammlung des Sparkassenzweckverbandes der Städte Siegen, Freudenberg, Hilchenbach, Kreuztal, Netphen und der Gemeinde Wilnsdorf bis 10/2020 • Verwaltungsrat des Sparkassenzweckverbandes der Städte Siegen, Kreuztal, Netphen, Freudenberg, Hilchenbach und der Gemeinde Wilnsdorf ab 11/2020 • Gesellschafterversammlung Siegerner Versorgungsbetriebe GmbH • Gesellschafterversammlung Kommunale Entwicklungsgesellschaft Siegen mbH • Gesellschafterversammlung der Stadtmarketing Siegen GmbH • Gesellschafterversammlung Stromnetzgesellschaft Siegen GmbH & Co. KG	• Kreisfeuerwehrverband Siegerland-Wittgenstein e. V. bis 10/2020 • Delegiertenversammlung der Deutschen Sektion des Rates der Gemeinden und Regionen Europas (RGRE) ab 11/2020
Wittenburg, Samuel Ab 11/2020	Lehrer	• Aufsichtsrat Kommunale Entwicklungsgesellschaft	• Zweckverbandsversammlung des Sparkassenzweckverbandes der Städte Siegen, Freudenberg,	• Delegiertenversammlung der Deutschen Sektion des Rates der Gemeinden und

		t Siegen mbH ab 11/2020	Hilchenbach, Kreuztal, Netphen und der Gemeinde Wilnsdorf ab 11/2020 <ul style="list-style-type: none"> <li>▪ Gesellschafterversammlung Siegener Versorgungsbetriebe GmbH ab 11/2020</li> <li>• Gesellschafterversammlung Kommunale Entwicklungsgesellschaft Siegen mbH ab 11/2020</li> <li>• Gesellschafterversammlung der Stadtmarketing Siegen GmbH ab 11/2020</li> <li>• Verbandsversammlung Südwestfalen-IT ab 11/2020</li> <li>• Gesellschafterversammlung Stromnetzgesellschaft Siegen GmbH &amp; Co. KG ab 11/2020</li> </ul>	Regionen Europas (RGRE) ab 11/2020
Zöllner, Klaus ab 11/2020	Lehrer		<ul style="list-style-type: none"> <li>▪ Zweckverbandsversammlung des Sparkassenzweckverbandes der Städte Siegen, Freudenberg, Hilchenbach, Kreuztal, Netphen und der Gemeinde Wilnsdorf ab 11/2020</li> </ul>	<ul style="list-style-type: none"> <li>• Beirat der Verbraucherzentrale Siegen ab 11/2020</li> </ul>
Zybill, Dr. Christian	Leiter Forschung und Entwicklung Qualitätsstelle		<ul style="list-style-type: none"> <li>• Zweckverbandsversammlung des Sparkassenzweckverbandes der Städte Siegen, Freudenberg, Hilchenbach, Kreuztal, Netphen und der Gemeinde Wilnsdorf</li> </ul>	<ul style="list-style-type: none"> <li>• Beirat der Verbraucherzentrale Siegen ab 11/2020</li> </ul>

## Anlage C 1

## Ermächtigungsübertragungen -konsumtiv-

Kostenträger/ kons. Auftrag	Sachkonto	Beschreibung	Übertragung 2019 nach 2020	Ansatz 2020	Summe Aufwands- ermächtigung 2020	Angeordnet 2020	Inanspruchnahme Übertragung
01010100/ a010101001 - A010101006	5318800	Unterstützung politischer Gremien/ Zuschüsse an übrige Bereiche (Bezirkseusschussmitteln)	17.173,52	27.600,00	44.773,52	9.967,87	9.967,87
01050100	5412010	Rechnungsprüfungsamt/ Aufwendungen für Fortbildung	5.000,00	5.000,00	10.000,00	9.530,00	9.530,00
01080100	5291000	Finanzmanagement/ Aufw. für sonstige Dienstleistungen	15.000,00	25.000,00	40.000,00	7.540,00	7.540,00
01120101	5291020	Organisationsberatung/ Gutachten-/Beratungskosten	60.000,00	170.000,00	230.000,00	67.058,23	60.000,00
01130200/ A-xx	5215599	Bauunterhaltung ZGW insgesamt	3.464.077,32	5.769.500,00	9.233.577,32	3.890.267,19	3.464.077,32
davon:	A011302002 A011302008	Bauunterhaltung Schulen	280.000,00	2.210.000,00	2.490.000,00	1.609.785,81	280.000,00
	A011302200	Bauunterhaltung Gute Schule	1.697.699,44	1.700.000,00	3.397.699,44	445.047,82	445.047,82
	A011302201	BU Kommunalinvestitionsförderung KITA Gläserstraße	33.453,17	0,00	33.453,17	0,00	0,00
	A011302202	BU Kommunalinvestitionsförderung Bertha-von-Suttner	584.731,84	33.000,00	617.731,84	275.093,09	275.093,09
	A011302203	KommUniv. Jung-Stilling-Schule, Erweiterungsbau	110.000,00	164.000,00	274.000,00	28,92	28,92
	A011302204	KommUniv. GS Am Schleißberg, Dachsanierung	278.192,87	0,00	278.192,87	234.642,11	234.642,11
	A01130xx	Sonst. Gebäude ZGW	480.000,00	1.662.500,00	2.142.500,00	1.265.869,44	480.000,00
02030100	5499000	sonst. Aufwendungen f.d. Verwaltungstätigkeit	9.300,00	100,00	9.400,00	12.001,92	9.300,00
03010202	5255000	Grundschulen/ Unterhaltung sonst. bewegl. Vermögen	15.708,00	59.000,00	68.708,00	58.387,30	15.708,00
03010706	5317000	LZ OGS	1.000,00	2.730.000,00	2.731.000,00	2.684.089,55	1.000,00
03010204	5317000	Betreuungsangebote Grundschulen	358.000,00	585.500,00	943.500,00	456.434,72	358.000,00
03010304	5317000	LZ Geld oder Stelle	19.000,00	74.000,00	93.000,00	91.470,80	19.000,00
03010404	5317000	LZ Geld oder Stelle	8.000,00	201.400,00	209.400,00	149.299,45	8.000,00
03010602	5271000	Gymnasien/ Lernmittel	4.000,00	127.500,00	131.500,00	109.947,86	4.000,00
03010604	5317000	LZ Geld oder Stelle	12.000,00	45.700,00	57.700,00	41.492,28	12.000,00
03010704	5317000	LZ Geld oder Stelle	15.000,00	34.300,00	49.300,00	34.734,14	15.000,00
03010804	5317000	LZ Geld oder Stelle	7.000,00	54.100,00	61.100,00	54.892,36	7.000,00
04010100	5215000	Kulturveranstaltungen und Kulturförderung/ Unterhaltung Grundstücke und baul. Anlagen	70.000,00	1.500,00	71.500,00	53.271,63	53.271,63
04050100/ A010501000	5215901	Oberes Schloss, Siegerlandmuseum/ Gebäudeunterhaltung	120.000,00	150.000,00	270.000,00	203.348,46	120.000,00
04070100	5255000	Apollo Theater/ Unterhaltung bewegl. Vermögen	3.500,00	6.000,00	9.500,00	2.413,02	2.413,02
05010200/ A050102000	5215901	Umbau ehem. Kreiswehrratsamt/Unterhaltung Gebäude	12.000,00	0,00	12.000,00	803,85	803,85

Kostenträger/ kons. Auftrag	Sachkonto	Beschreibung	Übertragung 2019 nach 2020	Ansatz 2020	Summe Aufwands- ermächtigung 2020	Angeordnet 2020	Inanspruchnahme Übertragung
05010306/ A050103900	5317800	Bundeszusweisungen BIWAQ/Zuwend. An Private Unternehmen	74.110,63	325.000,00	399.110,63	324.369,08	74.110,63
05010305	5399010 (früher: 5399110)	Beihilfen nach § 102 II SGB IX	30.408,00	90.000,00	120.408,00	81.749,21	30.408,00
06010100/ A060101004	5318800	Zuschüsse Förd. Suchprävention / Zuschüsse an übrige Bereiche	60.000,00	130.000,00	190.000,00	69.398,60	60.000,00
06010100	5291000	Hilfe für junge Menschen und ihre Familien/ Aufw. für sonstige Dienstleistungen	27.400,00	0,00	27.400,00	18.403,80	18.403,80
06020100	5318000	FoBi-Maßnahmen Sprachförderung	9.071,00	275.000,00	284.071,00	76.729,56	9.071,00
06020101	5281000	Sachleistungen Familienzentrum	42.620,23	33.500,00	76.120,23	15.043,46	15.043,46
06020102/ A060201105	5215901	Kita Gläserstraße, Sanierung Gebäude/Außenanlagen/ Gebäudeunterhaltung	360.000,00	0,00	360.000,00	21.005,18	21.005,18
06030100/ A060301009	5318800	Zuschüsse Jugendsozialarbeit	77.000,00	87.000,00	164.000,00	10.000,00	10.000,00
06030105	5281000	Kurse/Spenden	55.365,33		179.365,33	139.486,91	85.221,50
		Projektbezogene Drittmittel Maßn. d. Einrichtung	24.293,82	124.000,00	24.293,82		
		Elternbeiträge Fuchs	0,00		0,00		
		OGS	5.562,35		5.562,35		
06030105	5019000	13 Plus	7.116,06	31.100,00	38.216,06	20.549,21	7.116,06
08010100	5317000	Förderung des Breiten- und Leistungssports/ Zuwend. an priv. Unternehmen/ Vereine/ Stiftungen	46.700,00	35.200,00	81.900,00	13.088,50	13.088,50
09020100	5215000	Stadtentwicklung/Unterhaltung Grundstücke und bauliche Anlagen	60.000,00	50.000,00	110.000,00	17.908,32	17.908,32
09020100	5291000	Stadtentwicklung/Aufwendungen für sonstige Dienstleistungen	150.000,00	150.000,00	300.000,00	109.500,62	109.500,62
09020100/ A090201088	5291800	Realisierungswettbewerb Umgestaltung Herrngarten/ Aufw. sonst. Dienstleistungen	50.000,00	0,00	50.000,00	16.284,60	16.284,60
09020100/ A090201110	5281800	RudS, 1. Bew., Verfügungsfonds	49.100,00	0,00	49.100,00	0,00	0,00
09020100/ A090201111	5318800	RudS, 1. Bew., Fassadenprogramm	22.200,00	0,00	22.200,00	22.200,00	22.200,00
09020100/ A090201112	5215901	RudS, 1. Bew., Erweiterung Aktives Museum	705.691,96	0,00	705.691,96	304.359,52	304.359,52
09020100/ A090201121	5318800	RudS, 2. Bew. Fassadenprogramm	70.900,00	15.000,00	85.900,00	53.116,35	53.116,35
09020100/ A090201122	5281800	RudS, 2. Bew., Öffentlichkeitsarbeit	33.991,97	5.000,00	38.991,97	330,53	330,53
09020100/ A090201123	5215901	RudS, 2. Bew., Oberes Schloss, anorg. Sanierung	144.997,54	0,00	144.997,54	34.986,97	34.986,97
09020100/ A090201153	5291800	RudS, 3. Bew., Erweiterung Siegerlandmuseum Wettbewerb	136.434,00	0,00	136.434,00	78.460,20	78.460,20

Kostenträger/ kons. Auftrag	Sachkonto	Beschreibung	Übertragung 2019 nach 2020	Ansatz 2020	Summe Aufwands- ermächtigung 2020	Angeordnet 2020	Inanspruchnahme Übertragung
09020100/ A090201200	5318800	Heimat-Foxts, St.gestalten e. V.	24.000,00	24.000,00	48.000,00	2.129,59	2.129,59
09020100/ A090201201	5318800	Landesprogramm Heimatförderung, sonstige Projekte	45.000,00	45.000,00	90.000,00	42.928,32	42.928,32
09020400	5291000	Baugebietsplanung allg. / Aufw. für sonstige Dienstleistungen	20.000,00	50.000,00	70.000,00	28.029,37	20.000,00
09020500	5291000	Verkehrsplanung/Aufwand sonst. Dienstleistungen	200.000,00	10.000,00	210.000,00	78.344,20	78.344,20
10030100	5429000	Denkmalschutz und -pflege/ Softwarewartung und Lizenzgebühr	8.000,00	1.600,00	9.600,00	0,00	0,00
12010100	5291000	Verwaltung öffentlicher Verkehrsflächen / Aufw. für sonstige Dienstleistungen	60.000,00	150.000,00	210.000,00	59.665,73	59.665,73
12020XXX	5216010	Gemeindestraßen / Unterhaltung Straßen, Wege, Plätze	900.000,00	1.140.000,00	2.040.000,00	975.395,25	900.000,00
12020XXX	5216020	Gemeindestraßen / Unterhaltung Brücken	275.000,00	330.000,00	605.000,00	327.531,28	275.000,00
12020XXX	5216030	Gemeindestraßen / Unterhaltung Stützwände	40.000,00	140.000,00	180.000,00	72.479,77	40.000,00
12020XXX	5216070	Gemeindestraßen / Unterhaltung Lichtsignalanlagen	75.000,00	825.000,00	900.000,00	411.841,58	75.000,00
12020600/ A120203000	5216902	Brückensanierung L 807/K9 Siegalstraße	551.115,73	0,00	551.115,73	436.629,61	436.629,61
13020100	5291000	Naturschutz und Landschaftspflege/ Aufw. sonst. Dienstleistungen	12.000,00	9.000,00	21.000,00	25.816,79	12.000,00
13030104	5215000	Unterhaltung der Grabmale und Gruften / Unterhaltung Grundstücke und bauliche Anlagen	105.000,00	198.000,00	303.000,00	62.831,86	62.831,86
14010100	5317000	Umweltschutz / Zuwend. an priv. Unternehmen/Vereine/Stiftungen	5.900,00	4.200,00	10.100,00	7.913,91	5.900,00
14010100	5318000	Umweltschutz/ Zuschüsse an übrige Bereiche für lif. Zwecke	2.400,00	11.500,00	13.900,00	11.010,00	2.400,00
15020100/ A150201000	5215999	Stägerlandhalle allgemein	510.000,00	500.000,00	1.010.000,00	510.028,79	510.000,00
15020100/ A150202003	5215999	Bismarckhalle Verpachtung	70.000,00	350.000,00	420.000,00	9.149,68	3.149,68
16010200	5291020	Sonstige allgemeine Finanzwirtschaft/ Gutachter-/ Beratungskosten	25.000,00	0,00	25.000,00	16.266,45	16.266,45
Gesamtsumme			9.387.137,46	15.199.300,00	24.586.437,46	12.364.447,43	5.944.206,99

## Anlage C 2

## Ermächtigungsübertragungen -investiv-

Investitions- code	Auftragsbeschreibung	Beträge bezogen auf den Investitionscode				
		Übertrag nach 2020	Ansatz 2020	Summe Ausz.- Mittel 2020	Angeordnet 2020	Inanspruchnahme Übertrag
I010401000	Personalrat	1.300,00	1.300,00	2.600,00	2.487,66	1.300,00
I010602000	Zahlungsabwicklung	5.800,00	5.000,00	10.800,00	5.995,25	5.800,00
I010701000	Steuerverwaltung	1.900,00	1.000,00	2.900,00	2.079,34	1.900,00
I011001001	Arbeitsplatzausstattung aufgr. mediz. Gutachten	1.035,39	7.000,00	8.035,39	18.775,58	1.035,39
I011301005	Vorausschauender Flächenenerwerb	100.000,00	500.000,00	600.000,00	369.257,90	100.000,00
G030101001	Gute Schule - div. Kleinmaßnahmen	50.845,22	0,00	50.845,22	0,00	0,00
G030104001	Gute Schule, TH Am Oberen Schloss, Sportbodensan.	23.837,72	0,00	23.837,72	1.630,76	1.630,76
G030104002	Gute Schule, ROS Differenzierungsraum, San./Ausst.	62.517,65	0,00	62.517,65	44.362,16	44.362,16
G030105001	Gute Schule, Weiterbildungskolleg (ehem. HS Winch.)	380.761,65	0,00	380.761,65	72.842,85	72.842,85
G030106004	Gute Schule, Gym.Löhrtor, naturwissenschaftl. Räume	43.600,95	0,00	43.600,95	28.820,92	28.820,92
G030106005	Gute Schule, Gym.Löhrtor, Erweit. Sprachalarmier.	9.308,09	0,00	9.308,09	1.484,80	1.484,80
G030106006	Gute Schule, FJM, Erweit. Sicherheitsbeleuchtung	37.452,69	0,00	37.452,69	773,50	773,50
G030106007	Gute Schule, PPR, Sportbodensanierung	41.391,98	0,00	41.391,98	0,00	0,00
G030106008	Gute Schule, PPR, Prallschutz und Hallentore	18.842,73	0,00	18.842,73	-41,52	-41,52
G030106009	Gute Schule, PPR, naturwissenschaftliche Räume	653.081,83	0,00	653.081,83	239.976,70	239.976,70
G030106010	Gute Schule, Gym.Löhrtor, Sicherheitsbeleuchtungsanl.	80.000,00	0,00	80.000,00	73.647,75	73.647,75
G030107001	Gute Schule, Pestalozz., Parkplatzerweit. / Schranken	22.579,37	0,00	22.579,37	8.053,61	8.053,61
H011101002	KrönchenCenter, Erneuerung Lastenaufzug	150.000,00	0,00	150.000,00	89.601,19	89.601,19
H020101007	Neubau Feuerwehrgerätehaus Alchetal-Außenanlagen-	28.900,00	0,00	28.900,00	1.243,92	1.243,92
H020101009	Feuerwehrgerätehaus Eiserfeld, Neubau Sozialtrakt	48.700,00	0,00	48.700,00	28.033,04	28.033,04
H020101100	Feuerwehrgerätehaus Feuersbach, Anbau Fahrzeughalle	15.000,00	0,00	15.000,00	4.534,89	4.534,89
H020101101	Feuerwehrgerätehaus Oberschelden, Fahrzeughalle	100.000,00	130.000,00	230.000,00	7.725,87	7.725,87
H030102102	Spandauer Schule, Umbau ehem. RS Am Häusling	100.000,00	200.000,00	300.000,00	0,00	0,00
H030102103	Diesterwegschule, Erweiterung	98.000,00	300.000,00	398.000,00	8.435,10	8.435,10
H030104100	Realschule Ob.Schloss, Spülküche/Differenzierungsr.	40.000,00	0,00	40.000,00	14.173,29	14.173,29
H030106101	FJM Gymnasium, Einbau Sonnenschutz	50.000,00	0,00	50.000,00	20.561,06	20.561,06
H030108008	Gesamtschule Eiserfeld, Umbau Barrierefreiheit	130.000,00	0,00	130.000,00	25.484,08	25.484,08
H030108100	Bertha von Suttner Gesamtsch., Fluchttreppen 1. OG	62.360,00	0,00	62.360,00	63.783,14	62.360,00



Investitions- code	Auftragsbeschreibung	Übertrag nach 2020	Ansatz 2020	Summe Ausz.- Mittel 2020	Angeordnet 2020	Inanspruchnahme Übertrag
H060301100	Jugendtreff FBB, Umnutzung ehem. Hausmeisterwohnung	67.000,00	0,00	67.000,00	28.240,05	28.240,05
H080201100	Leimbachstadion, Neubau WC-Anlage	123.800,00	150.000,00	273.800,00	144.486,73	123.800,00
H110101000	Zentralisierung Bauhöfe	1.589.647,73	1.200.000,00	2.789.647,73	1.684.492,91	1.589.647,73
H150201011	Masterplan Modernisierung Siegerlandhalle	80.000,00	50.000,00	130.000,00	0,00	0,00
I080201500	Stadien und Sportplätze/Baumaßn. unter Wertgrenze	52.000,00	50.000,00	102.000,00	46.295,83	46.295,83
K020101001	Feuerwehrgerätehaus Eisern, energ. San. Fahrzeughalle	183.000,00	0,00	183.000,00	170.974,61	170.974,61
K030102001	Jung-Stilling-Schule, Erweiterungsbau	840.000,00	400.000,00	1.240.000,00	2.899,76	2.899,76
K030106001	Komplettsan. Rundsporthalle, Gym. Auf der Morgenröthe	1.421.869,43	2.500.000,00	3.921.869,43	1.176.902,29	1.176.902,29
K030108005	Bertha-von-Suttner-GES, Umbau Barrierefreiheit	1.606.439,83	700.000,00	2.305.439,83	852.176,10	852.176,10
K060201062	KITA Gläserstraße	13.160,97	0,00	13.160,97	0,00	0,00
T030105100	Weiterbildungskolleg, Parkplatzerweiterung	5.000,00	0,00	5.000,00	0,00	0,00
V011302100	Photovoltaikanlagen auf städt. Gebäuden	381.500,00	0,00	381.500,00	46.000,00	46.000,00
I020101000	Feuerschutz und technische Hilfeleistung	5.000,00	65.000,00	70.000,00	40.513,33	5.000,00
I020101011	Alarmsystem FSRD	25.000,00	15.000,00	40.000,00	890,09	890,09
I020101013	Maschinen und Geräte FSRD	10.000,00	40.000,00	50.000,00	24.543,93	10.000,00
I020101014	Mobile Sirenen	60.000,00	0,00	60.000,00	48.592,94	48.592,94
V020101010	Fahrzeuge Feuerwehr	518.000,00	165.000,00	683.000,00	1.105.357,60	518.000,00
I020201003	Maschinen und Geräte Rettungsdienst	10.000,00	70.000,00	80.000,00	20.350,56	10.000,00
V020201010	Fahrzeuge Rettungsdienst	430.000,00	60.000,00	490.000,00	419.664,31	419.664,31
I020301000	Statistik	2.847,10	500,00	3.347,10	2.442,17	2.442,17
I020401000	Allgemeine Gefahrenabwehr	34.000,00	9.000,00	43.000,00	1.997,25	1.997,25
I020501000	Einwohnerwesen	18.000,00	25.000,00	43.000,00	13.243,09	13.243,09
I020502000	Personenstandswesen	2.500,00	4.500,00	7.000,00	3.141,76	2.500,00
V020502101	RH Siegen, Bestuhlung Wartebereich	16.557,74	0,00	16.557,74	0,00	0,00
I020503000	Regelung d. Aufenth. v. Ausländern	10.000,00	27.000,00	37.000,00	26.351,51	10.000,00
I030102000	Grundschulen, diverse Schulen	37.000,00	0,00	37.000,00	1.171,40	1.171,40
I030102010	Möblier Grundschulen	4.000,00	11.000,00	15.000,00	40.430,94	4.000,00
I030103000	Hauptschulen, diverse Schulen	20.000,00	7.000,00	27.000,00	0,00	0,00
I030104000	Realschulen, diverse Schulen	35.000,00	20.000,00	55.000,00	1.544,89	1.544,89
I030105000	Weiterbildungskolleg	3.000,00	4.000,00	7.000,00	178,68	178,68
I030105021	WLAN-Ausbau, diverse Schulen	20.000,00	0,00	20.000,00	14.700,25	14.700,25

Investitions- code	Auftragsbeschreibung	Übertrag nach 2020	Ansatz 2020	Summe Ausz.- Mittel 2020	Angeordnet 2020	Inanspruchnahme Übertrag
I030106000	Gymnasien, diverse Schulen	40.000,00	20.000,00	60.000,00	49.028,80	40.000,00
I030107012	Sportgeräte Förderschulen	36.500,00	2.000,00	38.500,00	44.535,66	36.500,00
I030108000	Gesamtschulen, diverse Schulen	29.000,00	20.000,00	49.000,00	4.293,31	4.293,31
V030108100	Bertha-v-S-Gesamtschule Beachvolleyballanlage	94.000,00	21.000,00	115.000,00	83.130,37	83.130,37
I030108021	WLAN-Ausbau, diverse Schulen	114.000,00	60.000,00	174.000,00	78.603,00	78.603,00
V030108021	Netzwerk Gesamtschule Auf dem Schießberg	47.000,00	0,00	47.000,00	14.943,16	14.943,16
I040101000	(Kultur-) Veranstaltungen und Einrichtungen	7.000,00	18.000,00	25.000,00	17.520,64	7.000,00
I040701000	Apollo Theater - Erwerb bew. Vermögen > 800 €	30.000,00	116.000,00	146.000,00	107.951,51	30.000,00
V040701101	Apollo Theater - Zuschauerbestuhlung	6.000,00	0,00	6.000,00	5.844,26	5.844,26
H060201100	KITA Waldesruh, Erweiterung um 2 Gruppen	748.000,00	0,00	748.000,00	559.024,61	559.024,61
H060201105	Kita Gläserstraße, Erneuerung Außen-Innenbereich	63.300,00	0,00	63.300,00	10.664,22	10.664,22
H060201106	KITA Breitscheidstraße, Umbau ehem. Hüttentalschule	29.961,11	0,00	29.961,11	20.001,49	20.001,49
H060201109	Waldkindergarten Heinbach	110.000,00	0,00	110.000,00	0,00	0,00
H060201112	Kita Hans-Thoma-Weg	89.200,00	0,00	89.200,00	89.159,64	89.159,64
H060201113	Kita Kirchweg	43.000,00	0,00	43.000,00	28.286,99	28.286,99
I060202000	Frühe Hilfen für Familien allg.	5.000,00	10.000,00	15.000,00	19.470,67	5.000,00
V060202002	KitS Eiserfeld - Zum Obstgarten	31.500,00	0,00	31.500,00	27.279,00	27.279,00
I080201000	Stadien und Sportplätze	5.000,00	20.000,00	25.000,00	9.565,71	5.000,00
H090201140	RudS, 4. Bew., Rathaus Oberstadt, Barrierefreiheit	297.000,00	275.000,00	572.000,00	21.779,38	21.779,38
I090201000	Stadtentwicklung	1.600,00	2.000,00	3.500,00	437,67	437,67
T090201080	Erfahrungsfeld Fischbacherberg	528.000,00	121.000,00	649.000,00	2.159,97	2.159,97
T090201084	Regionale 2013- Siegen zu neuen Ufern	72.000,00	0,00	72.000,00	0,00	0,00
T090201085	Maßnahmen zur Stadtbildoffensive	60.000,00	50.000,00	110.000,00	1.185,52	1.185,52
T090201087	Dr.-Dudziak-Park Programm Stadtumbau West	110.000,00	192.000,00	302.000,00	173.842,85	110.000,00
T090201088	Siegen zu neuen Ufern, Neugestaltung Herrngarten	89.359,40	561.000,00	650.359,40	48.938,51	48.938,51
T090201110	RudS, Sanierungsarbeiten Schlossmauer BA 1	382.329,87	0,00	382.329,87	68.626,69	68.626,69
T090201111	RudS, 1. Bew., Erweiterung Schlosspark	1.195.046,41	0,00	1.195.046,41	1.256.305,78	1.195.046,41
T090201120	RudS, Sanierungsarbeiten Schlossmauer BA 2	170.359,92	0,00	170.359,92	23.303,32	23.303,32
T090201121	RudS, 2. Bew., Verfügungsfonds - Winterbeleuchtung	42.187,01	0,00	42.187,01	29.903,23	29.903,23
T090201132	RudS, 3. Bew., Leitsystem/Wegeverbindungen	60.000,00	0,00	60.000,00	0,00	0,00
T090201133	RudS, 3. Bew., Sieberggärten	150.000,00	0,00	150.000,00	486,89	486,89

Investitions- code	Auftragsbeschreibung	Übertrag nach 2020	Ansatz 2020	Summe Ausz.- Mittel 2020	Angeordnet 2020	Inanspruchnahme Übertrag
T090201134	RudS, 3.Bew., Wiederherstellung Schlosspark	331.561,53	235.000,00	566.561,53	44.543,93	44.543,93
T090201135	RudS, 3.Bew., Grundstücksankauf Bereich Schlossmauer	12.600,00	0,00	12.600,00	0,00	0,00
T090201140	RudS, 4.Bew., Stadtmauer 3.BA	604.651,04	88.000,00	692.651,04	327.862,20	327.862,20
T090201141	RudS, 5.Bew., Stadtmauer 4.BA	90.488,89	1.240.000,00	1.330.488,89	856.900,31	90.488,89
T090201150	RudS, (5) 6.Bew., Stadtmauer 5.BA	143.700,00	140.000,00	283.700,00	97.020,54	97.020,54
T090201153	RudS, 5. Bew., Erweiterung Schlosspark Mehrkosten	196.000,00	1.130.000,00	1.325.000,00	0,00	0,00
T090201160	RudS, 6. (bis 8.) Bew., Stadtmauer 6. BA	108.000,00	15.000,00	123.000,00	345,10	345,10
T090201200	Dorffinnenentwicklungskonzept Seelbach/Trupbach	49.026,76	50.000,00	99.026,76	2.388,91	2.388,91
H100301001	Keltische Verhüttungswerkstatt Gerhardssellen	175.000,00	0,00	175.000,00	13.345,24	13.345,24
H100301000	Denkmalschutz	12.000,00	0,00	12.000,00	0,00	0,00
V110101001	Fahrzeuge Abfallentsorgung	156.000,00	250.000,00	406.000,00	235.198,09	156.000,00
I120101000	Öffentlichen Verkehrsflächen	200.000,00	130.000,00	330.000,00	32.268,44	32.268,44
I120101001	Maßnahmen Verkehrsberuhigung/Schulwegsicherung	18.000,00	0,00	18.000,00	17.816,68	17.816,68
I120101002	Baumaßnahmen Barrierefreiheit/ Schulwegsicherung	90.000,00	30.000,00	120.000,00	38.730,09	38.730,09
V120101001	Fahrzeuge Straße und Verkehr	190.000,00	0,00	190.000,00	126.287,01	126.287,01
I120201000	Ausbau von Gemeindestraßen	380.000,00	400.000,00	780.000,00	243.640,93	243.640,93
I120201002	Verkehrssignalanlagen	50.000,00	80.000,00	130.000,00	72.538,60	50.000,00
I120201089	Haltestellenprogramm	150.000,00	440.000,00	590.000,00	294.084,49	150.000,00
I120201100	Parkscheinautomaten	130.000,00	130.000,00	260.000,00	0,00	0,00
T120201023	Adolf-Wurmbach-Straße	127.500,00	0,00	127.500,00	1.593,84	1.593,84
T120201030	Neubau Brücke 3071 Hubacher Weg	150.000,00	0,00	150.000,00	0,00	0,00
T120201032	Neubau Brücke 3024 Poststraße	173.000,00	272.000,00	445.000,00	0,00	0,00
T120201033	Neubau Brücke 3136 Am Eisenbach	457.172,27	0,00	457.172,27	326.061,69	326.061,69
T120201061	Erschließung Am Zäunchen	1.699,48	0,00	1.699,48	1.699,48	1.699,48
T120201092	Gewerbegebiet Martinshardt und Leimbachtal	1.100.000,00	50.000,00	1.150.000,00	1.141.400,28	1.100.000,00
T120201096	Ausbau Ludwig- Kenter-Straße	120.000,00	0,00	120.000,00	0,00	0,00
T120201100	Ersatzneubau Brücke 1423, Bhf. Eiserafeld	520.000,00	310.000,00	830.000,00	404.662,01	404.662,01
T120201102	Erschließung Ober dem Feldgarten	650.000,00	600.000,00	1.250.000,00	804.350,55	650.000,00
T120201103	Ausbau Fludersbach (Peipers Halde bis Mathiasweg)	660.000,00	0,00	660.000,00	612.889,21	612.889,21
T120201104	Billweg	50.000,00	360.000,00	410.000,00	22.969,04	22.969,04
T120201105	Hochstraße	38.000,00	50.000,00	88.000,00	154.601,23	38.000,00

Investitions- code	Auftragsbeschreibung	Übertrag nach 2020	Ansatz 2020	Summe Ausz.- Mittel 2020	Angeordnet 2020	Inanspruchnahme Übertrag
T120201107	Gewerbegebiet Martinshardt II	400.000,00	500.000,00	900.000,00	179.904,78	178.904,78
T120201110	Sanierung Jakob Scheiner-Platz	10.000,00	0,00	10.000,00	2.641,80	2.641,80
T120201121	Ausbau Haardtstraße	50.000,00	50.000,00	100.000,00	2.848,62	2.848,62
I120202001	Gemeinsame Maßnahmen Kreisstraßen	20.000,00	100.000,00	120.000,00	338.611,03	20.000,00
T120202083	Neubau Stützmauer Bürbacher Weg	40.000,00	0,00	40.000,00	80,92	80,92
T120203086	Neubau L 907/K9 Siegtalstraße	600.000,00	0,00	600.000,00	263.348,13	263.348,13
T120203100	Neubau Brücke 3001 Koblenzer Straße	50.000,00	250.000,00	300.000,00	61.017,77	50.000,00
T120204083	B 62 Eisfelder Straße 2.BA	388.470,59	1.000.000,00	1.388.470,59	444.525,36	388.470,59
T120204084	Kreisverkehr Schleifmühlchen	150.000,00	500.000,00	650.000,00	12.195,03	12.195,03
V120301002	Aufbauten Fahrzeuge Winterdienst	10.000,00	50.000,00	60.000,00	58.542,31	10.000,00
I130203035	Folgemaßnahmen aus Durchlass- und Brückenprüfung	70.026,46	50.000,00	120.026,46	67.501,34	67.501,34
T130203001	Umgestaltung Pocheweiler	50.000,00	0,00	50.000,00	7.498,42	7.498,42
T130203086	Wehrrückbau Weiß Lothar-Irle-Straße	450.000,00	0,00	450.000,00	34.097,16	34.097,16
I130301000	Friedhofs- und Bestattungswesen	100.000,00	336.000,00	436.000,00	226.327,36	100.000,00
V130301001	Fahrzeuge Bestattungswesen	100.000,00	326.000,00	426.000,00	292.278,45	100.000,00
V150101002	Elektromobilität, Ladesäuleninfrastruktur	285.000,00	50.000,00	335.000,00	177.442,75	177.442,75
V150101003	Elektromobilität, Elektrofahrzeuge	460.000,00	50.000,00	510.000,00	289.426,95	289.426,95
I150201000	Siegerlandhalle	5.000,00	40.000,00	45.000,00	65.845,28	5.000,00
V150201002	Siegerlandhalle, Mobiles Stromerzeugungsaggregat	59.000,00	0,00	59.000,00	0,00	0,00
I150202000	Bismarckhalle	10.000,00	11.000,00	21.000,00	16.347,68	10.000,00
I150202003	Bismarckhalle, Verpachtung	8.288,00	0,00	8.288,00	8.287,50	8.287,50
V150203003	Restaurant Bismarckhalle, Einrichtung	30.000,00	0,00	30.000,00	0,00	0,00
		25.135.976,81	17.518.300,00	42.654.276,81	18.369.543,22	14.768.553,66

## Anlage C 3

## Ermächtigungsübertragungen - Rückstellungen -

Kostenträger	Produktbeschreibung	Sachkonto	Kontobeschreibung	Übertrag nach 2020	Ansatz 2020	Summe Ausz.-Mittel 2020	Angeordnet 2020	Inanspruchnahme Übertrag
01130200	Herstellung u. Unterhaltung v. Gebäuden u. baul. Anlagen	2710000/ 7215090	Auszahlungsmittel Rückstellung UI (unterlassene Instandhaltung)	805.764,74	0,00	805.764,74	273.974,17	273.974,17
01130200	Herstellung u. Unterhaltung v. Gebäuden u. baul. Anlagen	2811700/ 7215080	Auszahlungsmittel Rückstellung SR (sonstige Rückstellungen)	2.287.476,86	500.000,00	2.787.476,86	579.302,83	579.302,83
05010302	Stadtleibbüros	2811700/ 7215080	Auszahlungsmittel Rückstellung SR (sonstige Rückstellungen)	26.800,00	0,00	26.800,00	0,00	0,00
09020100	Stadten und Sportplätzen	2710000/ 7215090	Auszahlungsmittel Rückstellung UI (unterlassene Instandhaltung)	73.596,36	0,00	73.596,36	74.018,35	73.596,36
09030200	Freibäder	2710000/ 7215090	Auszahlungsmittel Rückstellung UI (unterlassene Instandhaltung)	96.700,00	0,00	96.700,00	4.076,00	4.076,00
Summe "konsumtive" Auszahlungsmittel, Rückstellungen:				3.290.338,06	500.000,00	3.790.338,06	931.369,35	930.949,36

Auszahlungsmittel Rückstellung UI - 2710000 (Instandhaltungsrückstellung Gebäude) -

Auszahlungsmittel Rückstellung SR - 2811700 (Sonstige Rückstellung für Verpflichtungen) -

Auszahlungsmittel Rückstellungen Straßen und Brücken - 2720000 (Instandhaltungsrückstellung Infrastrukturvermögen) -

## Anlage D

## Über- und außerplanmäßige Mittelbereitstellungen im Jahresabschluss 2020

1

Produkt bzw. Auftrag/ Sachkonto	Bezeichnung (Bereich)	HH-Soll einschl. Sollübertra- gungen in €	Über-/außer- planmäßiger Aufwand bzw. Auszahlung in €	Bemerkung
<b>Konsumtive Konten</b>				
<b>Budget AG 2/2-3 - Stadtreinigung -</b>				
11.01.01/ 5499020	Abfallentsorgung/ Zuführung zum Sonderposten Gebührenaussgleich	0,00	115.788,00	Für die Zuführungen zum Sonderposten Gebührenaussgleich im Bereich Stadtreinigung (insgesamt 479.186 €) reichten die Mittel im Budget nicht aus. Die Deckung erfolgte durch Minderaufwendungen im Produktbereich 03 - Schulen - i. H. v. insgesamt rd. 520 T€.)
12.03.01/ 5499020	Straßenreinigung/ Zuführung zum Sonderposten Gebührenaussgleich	0,00	314.298,81	
<b>Budget Abt. 4/4</b>				
A011303000/ 5241910	Bewirtschaftung Rathäuser, Schulen und sonst. Objekte/ Sonstige Bewirtschaftungskosten	291.913,12	13.255,00	Für die Buchung der Niederschlagswassergebühren 2020 für die in Verwaltung der ZGW stehenden städtischen Liegenschaften (rd. 300 T€) wurden überplanmäßige Mittel benötigt, die durch Mehrerträge bei der Konzessionsabgabe SVB - 15030100/ 4511000 - gedeckt wurden.
<b>Budget Abt. 5/1</b>				
05010200/ 5499100	Hilfen nach dem AsylbLG allg./ Erstattung von Überzahlungen aus Vorjahren	0,00	43.300,00	Aufgrund nachträglicher Abrechnungen erfolgten die Rückzahlungen. Die Deckung des außerplanmäßigen Aufwands erfolgte innerhalb des Budgets.
<b>Investive Konten</b>				
K030106005/ 0978510	Bertha-von-Suttner Gesamtschule, Umbau Barrierefreiheit, KlnvFöG	2.768.439,83	1.858,88	Bei der Maßnahme resultierte eine Rechnung aus einer Geschäftsbeziehung zu einer ausländischen Firma. In diesen Fällen ist die Umsatzsteuer grundsätzlich an das deutsche Finanzamt abzuführen und die in Deutschland geltende Umsatzsteuer auf den Rechnungsbetrag hinzuzurechnen. Die Deckung erfolgte durch Minderausgaben bei I011302101 - Hochbaumaßnahmen u. Betriebsvorrichtungen unter Wertgrenze - in entsprechender Höhe.

## Anlage D

## Über- und außerplanmäßige Mittelbereitstellungen im Jahresabschluss 2020

2

Produkt bzw. Auftrag/ Sachkonto	Bezeichnung (Bereich)	HH-Soll einschl. Sollübertragungen in €	über-/außerplanmäßiger Aufwand bzw. Auszahlung in €	Bemerkung
T090201111/ 7852000 + 7852100	RudS, 1.Bew., Erweiterung Schlosspark/ Auszahlung für Tiefbaumaßnahme, Planungskosten Tiefbau	1.195.046,41	220.000,00	Bei dem Förderprojekt Rund um den Siegburg ergaben sich bei der Maßnahme Schlossparkenerweiterung Mehrkosten, die innerhalb der 1. Bewilligung durch Minderausgaben bei der Sanierung Stadtmauer - T090201110 - gedeckt wurden. Gem. Verwaltungsvorlage 2981/2020 hat der Rat der Stadt Siegen am 24.06.2020 die Deckung der Mehrkosten beschlossen, es wurde jedoch versäumt, eine formelle überplanmäßige Mittelbereitstellung zu beschließen.
<b>Konten außerhalb der Budgets</b>				
Diverse / 50x + 51x (ohne 5019x)	Personal- und Versorgungsaufwand	87.647.195,96	1.796.412,36	Der Mehrbedarf im Bereich Personal- und Versorgungsmehraufwand im Haushalt 2020 ergab sich insbesondere aus - nicht zahlungswirksamen - Jahresabschlussbuchungen bei den Personalarückstellungen.
Diverse/ 547xxxx	Wertveränderungen Sachanlagen/Umlaufvermögen/Forderungen/Sonderposten	0,00	2.216.550,62	Die nicht zahlungswirksamen Aufwendungen aus Wertberichtigungen auf Sachanlagen und Forderungen ergeben sich im Jahresabschluss. Die Ansätze sind i. d. R. nicht planbar. Diesen Aufwendungen stehen Erträge aus Wertveränderungen der Finanzanlagen sowie Mehrerträgen aus Veräußerungen i. H. v. rd. 6,0 Mio. € gegenüber.
Diverse/ 57xxxxx	Abschreibungen	22.065.250,00	2.006.294,30	Der erhöhte Abschreibungsaufwand ist zum größten Teil auf Anschaffungen im Produktbereich 03 - Schulträgeraufgaben - zurückzuführen, insbesondere die Sofortausstattung für Schüler und Lehrer im Zuge der Corona-Pandemie. Mit dem Abschreibungsaufwand korrespondiert wegen der entsprechenden Fördermittel ein um 910 T€ erhöhter Ertrag aus der Auflösung von Sonderposten. Außerdem ergaben sich Mehrerträge aus Veräußerungen und Wertveränderungen bei Finanzanlagen i. H. v. Insgesamt 6,0 Mio. €.
Der über-/außerplanmäßige - nicht zahlungswirksame - Aufwand dieser Kontengruppen außerhalb der Budgets i. H. v. Insgesamt 6.019.257,28 € wird kompensiert durch Mehrerträge von rd. 7,5 Mio. € aus nicht zahlungswirksamen ordentlichen Erträgen aus Wertveränderungen der Finanzanlagen sowie Mehrerträgen aus Veräußerungen, der Auflösung von Sonderposten und aktivierten Eigenleistungen.				

## Anlage E

Instandhaltungsrückstellungen / Bereich Gebäude  
Jahresabschluss 2020

Ird. Nr. der Maß- nahme Abtl. 4/4 ZGW	Liegenschafts- bezeichnung	Gebäude- bezeichnung	Bezeichnung der Maßnahme	INFOMA Bestandskonto	INFOMA Anlagen-ID	Anfangs- bestand 01.01.2020	Zuführungen	Verbrauch	Auflösungen	Endbestand 31.12.2020
512.	Hauptschule Achenbach	Altbau Klassenflügel Turnhalle	Instandsetzung Türeanlage	0324001	HANL003441	57.400,00 €	0,00 €	0,00 €	0,00 €	57.400,00 €
785.	Gymnasium Löhrtor	Bühne und Turnhalle	Austausch Fenster Aule	0324001	HANL003413	143.100,00 €	0,00 €	84.709,91 €	0,00 €	78.390,09 €
1600.	Hofbachstadion	Umkleidegebäude	Sanierung Flachdach	0214001	HANL002108	48.362,42 €	0,00 €	48.362,42 €	0,00 €	0,00 €
1983.	Kita Klopstockstraße	Kindergarten	Feuchtigkeitssanierung KG	0314101	HANL003008	0,00 €	84.500,00 €	0,00 €	0,00 €	84.500,00 €
1986.	Gymnasium Peter Paul Rubens	Schulgebäude inkl. Begehbare Kriechgang Turnhalle	Erneuerung Alarmlösungsanlage	0324001	HANL003414	184.100,00 €	0,00 €	106.771,33 €	0,00 €	77.328,67 €
1986.	Realschule am Oberen Schloss	Schulgebäude	WC-Sanierung	0324001	HANL003476	48.012,24 €	0,00 €	46.896,30 €	0,00 €	2.115,94 €
1990.	Gesamtschule auf dem Schießberg	Hauptgebäude	WC-Sanierung	0324001	HANL003446	43.557,34 €	0,00 €	23.636,59 €	0,00 €	20.020,75 €
2011.	Hofbachstadion	Umkleidegebäude	Erneuerung Fenster und Eingangsüren	0214001	HANL002108	26.663,94 €	0,00 €	26.663,94 €	0,00 €	0,00 €



## Anlage E

Instandhaltungsrückstellungen / Bereich Gebäude  
Jahresabschluss 2020

lfd. Nr. der Maß- nahme Abtl. 4/4 ZGW	Liegenschafts- bezeichnung	Gebäude- bezeichnung	Bezeichnung der Maßnahme	INFOMA Bestandskonto	INFOMA Anlagen-ID	Anfangs- bestand 01.01.2020	Zuführungen	Verbrauch	Auflösungen	Endbestand 31.12.2020
2046.	Freibad Geisweid	Sprungturm	Sanierung	0213001		86.280,00 €	0,00 €	4.078,00 €	0,00 €	92.204,00 €
2076.	Jugendtreff Elserfeld	Jugendtreff	Austausch Beleuchtung	0314201	HANL003032	0,00 €	63.500,00 €	0,00 €	0,00 €	63.500,00 €
2079.	Gymnasium Auf der Morgenröthe	Schulgebäude	Toilettensanierung	0324001	HANL003433	209.000,00 €	0,00 €	0,00 €	0,00 €	209.000,00 €
2100.	Museum für Gegenwartskunst	Altbau	Sanierung der Regenwasserleitungen	0394001	HANL003998	46.800,00 €	0,00 €	32.060,04 €	14.738,86 €	0,00 €
2121.	Feuerwehr Oberschelden	Feuerwehr und neuer Anbau	Anbau Fahrzeughalle und Umbauarbeiten im KG	0394001	HANL003947	0,00 €	82.000,00 €	0,00 €	0,00 €	82.000,00 €
gesamt:						803.265,95 €	230.000,00 €	362.066,82 €	14.739,96 €	766.469,47 €

**Universitätsstadt Siegen**

**Bestätigungsvermerk des unabhängigen Abschlussprüfers**

An die Universitätsstadt Siegen

**Prüfungsurteile**

Wir haben den Jahresabschluss der Universitätsstadt Siegen nach § 95 GO NRW – bestehend aus der Bilanz, Ergebnisrechnung, Finanzrechnung und Teilrechnungen zum 31. Dezember 2020 sowie den Anhang, einschließlich der Darstellung der Bilanzierungs- und Bewertungsmethoden – für das Haushaltsjahr vom 1. Januar 2020 bis 31. Dezember 2020 geprüft. Darüber hinaus haben wir den Lagebericht der Universitätsstadt Siegen für das Haushaltsjahr vom 1. Januar 2020 bis 31. Dezember 2020 geprüft.

Nach unserer Beurteilung aufgrund der bei der Prüfung gewonnenen Erkenntnisse

- entspricht der beigefügte Jahresabschluss in allen wesentlichen Belangen den gemeindefrerechtlichen Vorschriften des Landes Nordrhein-Westfalen, den ergänzenden Bestimmungen der Hauptsatzung und sonstigen ortsrechtlichen Bestimmungen und vermittelt unter Beachtung der deutschen Grundsätze ordnungsmäßiger Buchführung ein den tatsächlichen Verhältnissen entsprechendes Bild der Vermögens- und Finanzlage der Stadt zum 31. Dezember 2020 sowie ihrer Ertragslage für das Haushaltsjahr vom 1. Januar 2020 bis 31. Dezember 2020 und
- vermittelt der beigefügte Lagebericht insgesamt ein zutreffendes Bild von der Lage der Stadt Siegen. In allen wesentlichen Belangen steht dieser Lagebericht in Einklang mit dem Jahresabschluss, entspricht den gesetzlichen Vorschriften und stellt die Chancen und Risiken der zukünftigen Entwicklung zutreffend dar.

Gemäß § 102 Abs. 8 GO i. V. m. § 322 Abs. 3 Satz 1 HGB erklären wir, dass unsere Prüfung zu keinen Einwendungen gegen die Ordnungsmäßigkeit des Jahresabschlusses und des Lageberichtes geführt hat.

## **Grundlage für die Prüfungsurteile**

Wir haben unsere Prüfung des Jahresabschlusses und des Lageberichtes in Übereinstimmung mit § 102 GO NRW und § 317 HGB unter Beachtung der vom Institut der Wirtschaftsprüfer (IDW) festgestellten deutschen Grundsätze ordnungsmäßiger Abschlussprüfung durchgeführt. Unsere Verantwortung nach diesen Vorschriften und Grundsätzen ist im Abschnitt "Verantwortung des Abschlussprüfers für die Prüfung des Jahresabschlusses und des Lageberichtes" unseres Bestätigungsvermerkes weitergehend beschrieben. Wir sind von der Stadt Siegen unabhängig in Übereinstimmung mit den berufsrechtlichen Vorschriften und haben unsere sonstigen deutschen Berufspflichten in Übereinstimmung mit diesen Anforderungen erfüllt. Wir sind der Auffassung, dass die von uns erlangten Prüfungsnachweise ausreichend und geeignet sind, um als Grundlage für unsere Prüfungsurteile zum Jahresabschluss und zum Lagebericht zu dienen.

## **Verantwortung der gesetzlichen Vertreter für den Jahresabschluss und den Lagebericht**

Die gesetzlichen Vertreter der Stadt Siegen sind verantwortlich für die Aufstellung des Jahresabschlusses, der den landesrechtlichen Vorschriften, den ergänzenden Bestimmungen der Hauptsatzung und sonstigen ortsrechtlichen Bestimmungen in allen wesentlichen Belangen entspricht, und dafür, dass der Jahresabschluss unter Beachtung der deutschen Grundsätze ordnungsmäßiger Buchführung ein den tatsächlichen Verhältnissen entsprechendes Bild der Vermögens-, Finanz- und Ertragslage der Stadt vermittelt. Ferner sind die gesetzlichen Vertreter verantwortlich für die internen Kontrollen, die sie in Übereinstimmung mit den deutschen Grundsätzen ordnungsmäßiger Buchführung als notwendig bestimmt haben, um die Aufstellung eines Jahresabschlusses zu ermöglichen, der frei von wesentlichen – beabsichtigten oder unbeabsichtigten – falschen Darstellungen ist (internes Kontrollsystem).

Bei der Aufstellung des Jahresabschlusses sind die gesetzlichen Vertreter dafür verantwortlich, die Fähigkeit der Stadt Siegen zur dauerhaften sachgerechten Erledigung der Verwaltungsaufgaben zu beurteilen. Des Weiteren haben sie die Verantwortung, Sachverhalte in Zusammenhang mit der Gefährdung der Fortführung der ordnungsmäßigen Verwaltungstätigkeit, sofern einschlägig, anzugeben. Darüber hinaus sind sie dafür verantwortlich, auf der Grundlage des Rechnungslegungsgrundsatzes der Fortführung der Verwaltungstätigkeit zu bilanzieren, sofern dem nicht tatsächliche oder rechtliche Gegebenheiten entgegenstehen.

Außerdem sind die gesetzlichen Vertreter verantwortlich für die Aufstellung des Lageberichtes, der insgesamt ein zutreffendes Bild von der Lage der Stadt vermittelt sowie in allen wesentlichen Belangen mit dem Jahresabschluss in Einklang steht, den landesrechtlichen Vorschriften, den ergänzenden Bestimmungen der Hauptsatzung und den sonstigen ortsrechtlichen Bestimmungen entspricht und die Chancen und Risiken der künftigen Entwicklung zutreffend darstellt. Ferner sind die gesetzlichen Vertreter verantwortlich für die Vorkehrungen und Maßnahmen (Systeme), die sie als notwendig erachtet haben, um die Aufstellung eines Lageberichtes in Übereinstimmung mit den anzuwendenden gemeinderechtlichen Vorschriften zu ermöglichen, und um ausreichende geeignete Nachweise für die Aussagen im Lagebericht erbringen zu können.

Der Rat der Stadt Siegen stellt den geprüften Jahresabschluss fest und ist insoweit für die Überwachung des Rechnungslegungsprozesses der Stadt Siegen zur Aufstellung des Jahresabschlusses und des Lageberichtes verantwortlich. Er entscheidet über die Entlastung des Bürgermeisters.

#### **Verantwortung des Abschlussprüfers für die Prüfung des Jahresabschlusses und des Lageberichtes**

Unsere Zielsetzung ist, hinreichende Sicherheit darüber zu erlangen, ob der Jahresabschluss als Ganzes frei von wesentlichen – beabsichtigten oder unbeabsichtigten – falschen Darstellungen ist, und ob der Lagebericht insgesamt ein zutreffendes Bild von der Lage der Stadt vermittelt sowie in allen wesentlichen Belangen mit dem Jahresabschluss sowie mit den bei der Prüfung gewonnenen Erkenntnissen in Einklang steht, den gesetzlichen Vorschriften entspricht und die Chancen und Risiken der künftigen Entwicklung zutreffend darstellt, sowie einen Bestätigungsvermerk zu erteilen, der unsere Prüfungsurteile zum Jahresabschluss und zum Lagebericht beinhaltet.

Hinreichende Sicherheit ist ein hohes Maß an Sicherheit, aber keine Garantie dafür, dass eine nach § 102 GO in Übereinstimmung mit § 317 HGB und unter Beachtung der vom Institut der Wirtschaftsprüfer (IDW) festgestellten deutschen Grundsätze ordnungsmäßiger Abschlussprüfung durchgeführte Prüfung eine wesentliche falsche Darstellung stets aufdeckt. Falsche Darstellungen können aus Verstößen oder Unrichtigkeiten resultieren und werden als wesentlich angesehen, wenn vernünftigerweise erwartet werden könnte, dass sie einzeln oder insgesamt die auf der Grundlage dieses Jahresabschlusses und Lageberichtes getroffenen wirtschaftlichen Entscheidungen von Adressaten beeinflussen.

Während der Prüfung üben wir pflichtgemäßes Ermessen aus und bewahren eine kritische Grundhaltung. Darüber hinaus

- identifizieren und beurteilen wir die Risiken wesentlicher – beabsichtigter oder unbeabsichtigter – falscher Darstellungen im Jahresabschluss und im Lagebericht, planen und führen Prüfungshandlungen als Reaktion auf diese Risiken durch sowie erlangen Prüfungsnachweise, die ausreichend und geeignet sind, um als Grundlage für unsere Prüfungsurteile zu dienen. Das Risiko, dass wesentliche falsche Darstellungen nicht aufgedeckt werden, ist bei Verstößen höher als bei Unrichtigkeiten, da Verstöße betrügerisches Zusammenwirken, Fälschungen, beabsichtigte Unvollständigkeiten, irreführende Darstellungen bzw. das Außerkraftsetzen interner Kontrollen beinhalten können.
- gewinnen wir ein Verständnis von dem für die Prüfung des Jahresabschlusses relevanten internen Kontrollsystem und den für die Prüfung des Lageberichtes relevanten Vorkehrungen und Maßnahmen, um Prüfungshandlungen zu planen, die unter den gegebenen Umständen angemessen sind, jedoch nicht mit dem Ziel, ein Prüfungsurteil zur Wirksamkeit dieser Systeme der Stadt abzugeben.
- beurteilen wir die Angemessenheit der von den gesetzlichen Vertretern angewandten Rechnungslegungsmethoden sowie die Vertretbarkeit der von den gesetzlichen Vertretern dargestellten geschätzten Werte und damit zusammenhängenden Angaben (z. B. Nutzungsdauern, außerplanmäßige Abschreibungen u. Ä.).
- ziehen wir Schlussfolgerungen über die Angemessenheit des von den gesetzlichen Vertretern angewandten Rechnungslegungsgrundsatzes der Fortführung der Verwaltungstätigkeit (Going-Concern-Prinzip) sowie, auf der Grundlage der erlangten Prüfungsnachweise, ob eine wesentliche Unsicherheit im Zusammenhang mit Ereignissen oder Gegebenheiten besteht, die bedeutsame Zweifel an der Fähigkeit der Stadt Siegen zur Fortführung der Verwaltungstätigkeit aufwerfen können. Falls die örtliche Prüfung zu dem Schluss kommt, dass eine wesentliche Unsicherheit besteht, ist sie verpflichtet, im Bestätigungsvermerk auf die dazugehörigen Angaben im Jahresabschluss und im Lagebericht aufmerksam zu machen oder, falls diese Angaben unangemessen sind, ihr jeweiliges Prüfungsurteil zu modifizieren. Die örtliche Prüfung zieht ihre Schlussfolgerungen auf der Grundlage der bis zum Datum unseres Bestätigungsvermerks erlangten Prüfungsnachweise. Zukünftige Ereignisse oder Gegebenheiten können jedoch dazu führen, dass die Stadt Siegen ihre Verwaltungstätigkeit nicht mehr ordnungsgemäß fortführen kann.

- beurteilen wir die Gesamtdarstellung, den Aufbau und Inhalt des Jahresabschlusses einschließlich der Angaben sowie ob der Jahresabschluss die zugrunde liegenden Geschäftsvorfälle und Ereignisse so darstellt, dass der Jahresabschluss unter Beachtung der deutschen Grundsätze ordnungsmäßiger Buchführung ein den tatsächlichen Verhältnissen entsprechendes Bild der Vermögens-, Finanz- und Ertragslage der Stadt vermittelt.
- beurteilen wir den Einklang des Lageberichtes mit dem Jahresabschluss, seine Gesetzesentsprechung und das von ihm vermittelte Bild von der Lage der Stadt.
- führen wir Prüfungshandlungen zu den von den gesetzlichen Vertretern dargestellten zukunftsorientierten Angaben im Lagebericht durch. Auf Basis ausreichender geeigneter Prüfungsnachweise vollziehen wir dabei insbesondere die den zukunftsorientierten Angaben von den gesetzlichen Vertretern zugrunde gelegten bedeutsamen Annahmen nach und beurteilen die sachgerechte Ableitung der zukunftsorientierten Angaben aus diesen Annahmen. Ein eigenständiges Prüfungsurteil zu den zukunftsorientierten Angaben sowie zu den zugrunde liegenden Annahmen geben wir nicht ab. Es besteht ein erhebliches unvermeidbares Risiko, dass künftige Ereignisse wesentlich von den zukunftsorientierten Angaben abweichen.

Wir erörtern mit den für die Überwachung Verantwortlichen unter anderem den geplanten Umfang und die Zeitplanung der Prüfung sowie bedeutsame Prüfungsfeststellungen, einschließlich etwaiger Mängel im internen Kontrollsystem, die wir während unserer Prüfung feststellen.

Mainz, 27. Oktober 2022

Schüllermann und Partner AG  
Wirtschaftsprüfungsgesellschaft  
Steuerberatungsgesellschaft



Dipl.-Volksw. Sascha Gönner  
Wirtschaftsprüfer



Dipl.-Volksw. Thomas Fichtelberger  
Wirtschaftsprüfer

# Allgemeine Auftragsbedingungen

## für

### Wirtschaftsprüfer und Wirtschaftsprüfungsgesellschaften

vom 1. Januar 2017

#### 1. Geltungsbereich

(1) Die Auftragsbedingungen gelten für Verträge zwischen Wirtschaftsprüfern oder Wirtschaftsprüfungsgesellschaften (im Nachstehenden zusammenfassend „Wirtschaftsprüfer“ genannt) und ihren Auftraggebern über Prüfungen, Steuerberatung, Beratungen in wirtschaftlichen Angelegenheiten und sonstige Aufträge, soweit nicht etwas anderes ausdrücklich schriftlich vereinbart oder gesetzlich zwingend vorgeschrieben ist.

(2) Dritte können nur dann Ansprüche aus dem Vertrag zwischen Wirtschaftsprüfer und Auftraggeber herleiten, wenn dies ausdrücklich vereinbart ist oder sich aus zwingenden gesetzlichen Regelungen ergibt. Im Hinblick auf solche Ansprüche gelten diese Auftragsbedingungen auch diesen Dritten gegenüber.

#### 2. Umfang und Ausführung des Auftrags

(1) Gegenstand des Auftrags ist die vereinbarte Leistung, nicht ein bestimmter wirtschaftlicher Erfolg. Der Auftrag wird nach den Grundsätzen ordnungsmäßiger Berufsausübung ausgeführt. Der Wirtschaftsprüfer übernimmt im Zusammenhang mit seinen Leistungen keine Aufgaben der Geschäftsführung. Der Wirtschaftsprüfer ist für die Nutzung oder Umsetzung der Ergebnisse seiner Leistungen nicht verantwortlich. Der Wirtschaftsprüfer ist berechtigt, sich zur Durchführung des Auftrags sachverständiger Personen zu bedienen.

(2) Die Berücksichtigung ausländischen Rechts bedarf – außer bei betriebswirtschaftlichen Prüfungen – der ausdrücklichen schriftlichen Vereinbarung.

(3) Ändert sich die Sach- oder Rechtslage nach Abgabe der abschließenden beruflichen Äußerung, so ist der Wirtschaftsprüfer nicht verpflichtet, den Auftraggeber auf Änderungen oder sich daraus ergebende Folgerungen hinzuweisen.

#### 3. Mitwirkungspflichten des Auftraggebers

(1) Der Auftraggeber hat dafür zu sorgen, dass dem Wirtschaftsprüfer alle für die Ausführung des Auftrags notwendigen Unterlagen und weiteren Informationen rechtzeitig übermittelt werden und ihm von allen Vorgängen und Umständen Kenntnis gegeben wird, die für die Ausführung des Auftrags von Bedeutung sein können. Dies gilt auch für die Unterlagen und weiteren Informationen, Vorgänge und Umstände, die erst während der Tätigkeit des Wirtschaftsprüfers bekannt werden. Der Auftraggeber wird dem Wirtschaftsprüfer geeignete Auskunftspersonen benennen.

(2) Auf Verlangen des Wirtschaftsprüfers hat der Auftraggeber die Vollständigkeit der vorgelegten Unterlagen und der weiteren Informationen sowie der gegebenen Auskünfte und Erklärungen in einer vom Wirtschaftsprüfer formulierten schriftlichen Erklärung zu bestätigen.

#### 4. Sicherung der Unabhängigkeit

(1) Der Auftraggeber hat alles zu unterlassen, was die Unabhängigkeit der Mitarbeiter des Wirtschaftsprüfers gefährdet. Dies gilt für die Dauer des Auftragsverhältnisses insbesondere für Angebote auf Anstellung oder Übernahme von Organfunktionen und für Angebote, Aufträge auf eigene Rechnung zu übernehmen.

(2) Sollte die Durchführung des Auftrags die Unabhängigkeit des Wirtschaftsprüfers, die der mit ihm verbundenen Unternehmen, seiner Netzwerkunternehmen oder solcher mit ihm assoziierten Unternehmen, auf die die Unabhängigkeitsvorschriften in gleicher Weise Anwendung finden wie auf den Wirtschaftsprüfer, in anderen Auftragsverhältnissen beeinträchtigen, ist der Wirtschaftsprüfer zur außerordentlichen Kündigung des Auftrags berechtigt.

#### 5. Berichterstattung und mündliche Auskünfte

Soweit der Wirtschaftsprüfer Ergebnisse im Rahmen der Bearbeitung des Auftrags schriftlich darzustellen hat, ist alleine diese schriftliche Darstellung maßgebend. Entwürfe schriftlicher Darstellungen sind unverbindlich. Sofern nicht anders vereinbart, sind mündliche Erklärungen und Auskünfte des Wirtschaftsprüfers nur dann verbindlich, wenn sie schriftlich bestätigt werden. Erklärungen und Auskünfte des Wirtschaftsprüfers außerhalb des erteilten Auftrags sind stets unverbindlich.

#### 6. Weitergabe einer beruflichen Äußerung des Wirtschaftsprüfers

(1) Die Weitergabe beruflicher Äußerungen des Wirtschaftsprüfers (Arbeitsergebnisse oder Auszüge von Arbeitsergebnissen – sei es im Entwurf oder in der Endfassung) oder die Information über das Tätigwerden des Wirtschaftsprüfers für den Auftraggeber an einen Dritten bedarf der schriftlichen Zustimmung des Wirtschaftsprüfers, es sei denn, der Auftraggeber ist zur Weitergabe oder Information aufgrund eines Gesetzes oder einer behördlichen Anordnung verpflichtet.

(2) Die Verwendung beruflicher Äußerungen des Wirtschaftsprüfers und die Information über das Tätigwerden des Wirtschaftsprüfers für den Auftraggeber zu Werbezwecken durch den Auftraggeber sind unzulässig.

#### 7. Mängelbeseitigung

(1) Bei etwaigen Mängeln hat der Auftraggeber Anspruch auf Nacherfüllung durch den Wirtschaftsprüfer. Nur bei Fehlschlägen, Unterlassen bzw. unberechtigter Verweigerung, Unzumutbarkeit oder Unmöglichkeit der Nacherfüllung kann er die Vergütung mindern oder vom Vertrag zurücktreten; ist der Auftrag nicht von einem Verbraucher erteilt worden, so kann der Auftraggeber wegen eines Mangels nur dann vom Vertrag zurücktreten, wenn die erbrachte Leistung wegen Fehlschlagens, Unterlassung, Unzumutbarkeit oder Unmöglichkeit der Nacherfüllung für ihn ohne Interesse ist. Soweit darüber hinaus Schadensersatzansprüche bestehen, gilt Nr. 9.

(2) Der Anspruch auf Beseitigung von Mängeln muss vom Auftraggeber unverzüglich in Textform geltend gemacht werden. Ansprüche nach Abs. 1, die nicht auf einer vorsätzlichen Handlung beruhen, verjähren nach Ablauf eines Jahres ab dem gesetzlichen Verjährungsbeginn.

(3) Offenbare Unrichtigkeiten, wie z.B. Schreibfehler, Rechenfehler und formelle Mängel, die in einer beruflichen Äußerung (Bericht, Gutachten und dgl.) des Wirtschaftsprüfers enthalten sind, können jederzeit vom Wirtschaftsprüfer auch Dritten gegenüber berichtigt werden. Unrichtigkeiten, die geeignet sind, in der beruflichen Äußerung des Wirtschaftsprüfers enthaltene Ergebnisse infrage zu stellen, berechtigen diesen, die Äußerung auch Dritten gegenüber zurückzunehmen. In den vorgenannten Fällen ist der Auftraggeber vom Wirtschaftsprüfer tunlichst vorher zu hören.

#### 8. Schweigepflicht gegenüber Dritten, Datenschutz

(1) Der Wirtschaftsprüfer ist nach Maßgabe der Gesetze (§ 323 Abs. 1 HGB, § 43 WPO, § 203 StGB) verpflichtet, über Tatsachen und Umstände, die ihm bei seiner Berufstätigkeit anvertraut oder bekannt werden, Stillschweigen zu bewahren, es sei denn, dass der Auftraggeber ihn von dieser Schweigepflicht entbindet.

(2) Der Wirtschaftsprüfer wird bei der Verarbeitung von personenbezogenen Daten die nationalen und europarechtlichen Regelungen zum Datenschutz beachten.

#### 9. Haftung

(1) Für gesetzlich vorgeschriebene Leistungen des Wirtschaftsprüfers, insbesondere Prüfungen, gelten die jeweils anzuwendenden gesetzlichen Haftungsbeschränkungen, insbesondere die Haftungsbeschränkung des § 323 Abs. 2 HGB.

(2) Sofern weder eine gesetzliche Haftungsbeschränkung Anwendung findet noch eine einzelvertragliche Haftungsbeschränkung besteht, ist die Haftung des Wirtschaftsprüfers für Schadensersatzansprüche jeder Art, mit Ausnahme von Schäden aus der Verletzung von Leben, Körper und Gesundheit, sowie von Schäden, die eine Ersatzpflicht des Herstellers nach § 1 ProdHaftG begründen, bei einem fahrlässig verursachten einzelnen Schadensfall gemäß § 54a Abs. 1 Nr. 2 WPO auf 4 Mio. € beschränkt.

(3) Einreden und Einwendungen aus dem Vertragsverhältnis mit dem Auftraggeber stehen dem Wirtschaftsprüfer auch gegenüber Dritten zu.

(4) Leiten mehrere Anspruchsteller aus dem mit dem Wirtschaftsprüfer bestehenden Vertragsverhältnis Ansprüche aus einer fahrlässigen Pflichtverletzung des Wirtschaftsprüfers her, gilt der in Abs. 2 genannte Höchstbetrag für die betreffenden Ansprüche aller Anspruchsteller insgesamt.

(5) Ein einzelner Schadensfall im Sinne von Abs. 2 ist auch bezüglich eines aus mehreren Pflichtverletzungen stammenden einheitlichen Schadens gegeben. Der einzelne Schadensfall umfasst sämtliche Folgen einer Pflichtverletzung ohne Rücksicht darauf, ob Schäden in einem oder in mehreren aufeinanderfolgenden Jahren entstanden sind. Dabei gilt mehrfaches auf gleicher oder gleichartiger Fehlerquelle beruhendes Tun oder Unterlassen als einheitliche Pflichtverletzung, wenn die betreffenden Angelegenheiten miteinander in rechtlichem oder wirtschaftlichem Zusammenhang stehen. In diesem Fall kann der Wirtschaftsprüfer nur bis zur Höhe von 5 Mio. € in Anspruch genommen werden. Die Begrenzung auf das Fünffache der Mindestversicherungssumme gilt nicht bei gesetzlich vorgeschriebenen Pflichtprüfungen.

(6) Ein Schadensersatzanspruch erlischt, wenn nicht innerhalb von sechs Monaten nach der schriftlichen Ablehnung der Ersatzleistung Klage erhoben wird und der Auftraggeber auf diese Folge hingewiesen wurde. Dies gilt nicht für Schadensersatzansprüche, die auf vorsätzliches Verhalten zurückzuführen sind, sowie bei einer schuldhaften Verletzung von Leben, Körper oder Gesundheit sowie bei Schäden, die eine Ersatzpflicht des Herstellers nach § 1 ProdHaftG begründen. Das Recht, die Einrede der Verjährung geltend zu machen, bleibt unberührt.

#### 10. Ergänzende Bestimmungen für Prüfungsaufträge

(1) Ändert der Auftraggeber nachträglich den durch den Wirtschaftsprüfer geprüften und mit einem Bestätigungsvermerk versehenen Abschluss oder Lagebericht, darf er diesen Bestätigungsvermerk nicht weiterverwenden.

Hat der Wirtschaftsprüfer einen Bestätigungsvermerk nicht erteilt, so ist ein Hinweis auf die durch den Wirtschaftsprüfer durchgeführte Prüfung im Lagebericht oder an anderer für die Öffentlichkeit bestimmter Stelle nur mit schriftlicher Einwilligung des Wirtschaftsprüfers und mit dem von ihm genehmigten Wortlaut zulässig.

(2) Widerruft der Wirtschaftsprüfer den Bestätigungsvermerk, so darf der Bestätigungsvermerk nicht weiterverwendet werden. Hat der Auftraggeber den Bestätigungsvermerk bereits verwendet, so hat er auf Verlangen des Wirtschaftsprüfers den Widerruf bekanntzugeben.

(3) Der Auftraggeber hat Anspruch auf fünf Berichtsausfertigungen. Weitere Ausfertigungen werden besonders in Rechnung gestellt.

#### 11. Ergänzende Bestimmungen für Hilfeleistung in Steuersachen

(1) Der Wirtschaftsprüfer ist berechtigt, sowohl bei der Beratung in steuerlichen Einzelfragen als auch im Falle der Dauerberatung die vom Auftraggeber genannten Tatsachen, insbesondere Zahlenangaben, als richtig und vollständig zugrunde zu legen; dies gilt auch für Buchführungsaufträge. Er hat jedoch den Auftraggeber auf von ihm festgestellte Unrichtigkeiten hinzuweisen.

(2) Der Steuerberatungsauftrag umfasst nicht die zur Wahrung von Fristen erforderlichen Handlungen, es sei denn, dass der Wirtschaftsprüfer hierzu ausdrücklich den Auftrag übernommen hat. In diesem Fall hat der Auftraggeber dem Wirtschaftsprüfer alle für die Wahrung von Fristen wesentlichen Unterlagen, insbesondere Steuerbescheide, so rechtzeitig vorzulegen, dass dem Wirtschaftsprüfer eine angemessene Bearbeitungszeit zur Verfügung steht.

(3) Mangels einer anderweitigen schriftlichen Vereinbarung umfasst die laufende Steuerberatung folgende, in die Vertragsdauer fallenden Tätigkeiten:

- a) Ausarbeitung der Jahressteuererklärungen für die Einkommensteuer, Körperschaftsteuer und Gewerbesteuer sowie der Vermögensteuererklärungen, und zwar auf Grund der vom Auftraggeber vorzulegenden Jahresabschlüsse und sonstiger für die Besteuerung erforderlicher Aufstellungen und Nachweise
- b) Nachprüfung von Steuerbescheiden zu den unter a) genannten Steuern
- c) Verhandlungen mit den Finanzbehörden im Zusammenhang mit den unter a) und b) genannten Erklärungen und Bescheiden
- d) Mitwirkung bei Betriebsprüfungen und Auswertung der Ergebnisse von Betriebsprüfungen hinsichtlich der unter a) genannten Steuern
- e) Mitwirkung in Einspruchs- und Beschwerdeverfahren hinsichtlich der unter a) genannten Steuern.

Der Wirtschaftsprüfer berücksichtigt bei den vorgenannten Aufgaben die wesentliche veröffentlichte Rechtsprechung und Verwaltungsauffassung.

(4) Erhält der Wirtschaftsprüfer für die laufende Steuerberatung ein Pauschalhonorar, so sind mangels anderweitiger schriftlicher Vereinbarungen die unter Abs. 3 Buchst. d) und e) genannten Tätigkeiten gesondert zu honorieren.

(5) Sofern der Wirtschaftsprüfer auch Steuerberater ist und die Steuerberatervergütungsverordnung für die Bemessung der Vergütung anzuwenden ist, kann eine höhere oder niedrigere als die gesetzliche Vergütung in Textform vereinbart werden.

(6) Die Bearbeitung besonderer Einzelfragen der Einkommensteuer, Körperschaftsteuer, Gewerbesteuer, Einheitsbewertung und Vermögensteuer sowie aller Fragen der Umsatzsteuer, Lohnsteuer, sonstigen Steuern und Abgaben erfolgt auf Grund eines besonderen Auftrags. Dies gilt auch für

- a) die Bearbeitung einmalig anfallender Steuerangelegenheiten, z.B. auf dem Gebiet der Erbschaftsteuer, Kapitalverkehrsteuer, Grunderwerbsteuer,
- b) die Mitwirkung und Vertretung in Verfahren vor den Gerichten der Finanz- und der Verwaltungsgerichtsbarkeit sowie in Steuerstrafsachen,
- c) die beratende und gutachtliche Tätigkeit im Zusammenhang mit Umwandlungen, Kapitalerhöhung und -herabsetzung, Sanierung, Eintritt und Ausscheiden eines Gesellschafters, Betriebsveräußerung, Liquidation und dergleichen und
- d) die Unterstützung bei der Erfüllung von Anzeige- und Dokumentationspflichten.

(7) Soweit auch die Ausarbeitung der Umsatzsteuerjahreserklärung als zusätzliche Tätigkeit übernommen wird, gehört dazu nicht die Überprüfung etwaiger besonderer buchmäßiger Voraussetzungen sowie die Frage, ob alle in Betracht kommenden umsatzsteuerrechtlichen Vergünstigungen wahrgenommen worden sind. Eine Gewähr für die vollständige Erfassung der Unterlagen zur Geltendmachung des Vorsteuerabzugs wird nicht übernommen.

#### 12. Elektronische Kommunikation

Die Kommunikation zwischen dem Wirtschaftsprüfer und dem Auftraggeber kann auch per E-Mail erfolgen. Soweit der Auftraggeber eine Kommunikation per E-Mail nicht wünscht oder besondere Sicherheitsanforderungen stellt, wie etwa die Verschlüsselung von E-Mails, wird der Auftraggeber den Wirtschaftsprüfer entsprechend in Textform informieren.

#### 13. Vergütung

(1) Der Wirtschaftsprüfer hat neben seiner Gebühren- oder Honorarforderung Anspruch auf Erstattung seiner Auslagen; die Umsatzsteuer wird zusätzlich berechnet. Er kann angemessene Vorschüsse auf Vergütung und Auslagenersatz verlangen und die Auslieferung seiner Leistung von der vollen Befriedigung seiner Ansprüche abhängig machen. Mehrere Auftraggeber haften als Gesamtschuldner.

(2) Ist der Auftraggeber kein Verbraucher, so ist eine Aufrechnung gegen Forderungen des Wirtschaftsprüfers auf Vergütung und Auslagenersatz nur mit unbestrittenen oder rechtskräftig festgestellten Forderungen zulässig.

#### 14. Streitschlichtungen

Der Wirtschaftsprüfer ist nicht bereit, an Streitbeilegungsverfahren vor einer Verbraucherschlichtungsstelle im Sinne des § 2 des Verbraucherstreitbeilegungsgesetzes teilzunehmen.

#### 15. Anzuwendendes Recht

Für den Auftrag, seine Durchführung und die sich hieraus ergebenden Ansprüche gilt nur deutsches Recht.



AnnetteStahl