



Feuerwehr Siegen

Umsetzung der Ziele des Brandschutzbedarfsplans



Inhalt

- Zielumsetzung Brandschutzbedarfsplan
 - Gebäude, Orga und Personal
- Auswertung der Einsätze 2022
 - Erreichungsgrad, Alarmierungen, Stadtteile
- Auswertung der Einsätze Q 1–Q 3 2023 Feuerwehr
 - Erreichungsgrad, Alarmierungen, Stadtteile
- Auswertung Rettungsdienst

- Zielumsetzung Brandschutzbedarfsplan - Gebäude
- Erweiterung FRW Siegen um Büro- Lager- und Spindfläche.
 - Bürocontainer, „Halle Neef“
- Sanierung und Renovierung FwGh Eiserfeld
- Neubau FwGh Sohlbach- Buchen
 - Neubau an geplanter Stelle
 - Begehung aller Gerätehäuser anhand DGUV Katalog
 - Erarbeitung eines Maßnahmenkataloges in Rücksprache mit dem Sicherheitsingenieur

- Zielumsetzung Brandschutzbedarfsplan – Organisatorisch
- Strukturanalyse Siegen 2035 - Strategiepapier
 - Implementierung von 3 Arbeitsgruppen: Einsatzleitung und Führung, Bekleidung, Technik und Struktur Feuerwehr Siegen
- Einbindung des Tagesdienstes ins Einsatzgeschehen
 - Wird ermöglicht durch das alte B-Dienst Fahrzeug
- Optimierung von Fahrrouten – Ampelschaltung
- Vorgespräche zur priorisierten Ampelschaltung liefern und werden im Frühjahr 2024 weiterverfolgt
- Entlastung Ehrenamtlicher Feuerwehrangehöriger von Verwaltungsaufgaben Begehung aller Gerätehäuser
 - Technische Ausstattung aller Einheiten, sodass der Verwaltungsaufwand möglichst einfach gestaltet wird
- Ausbau Öffentlichkeitsarbeit
 - Beschaffung eines Infomobils für Messen und Ausstellungen

- Zielumsetzung Brandschutzbedarfsplan - Personal
- Erhöhung der Funktionsstärke der Berufsfeuerwehr auf 9 Funktionen
 - Sicherstellung der Hilfsfrist 1 im Isochronen Radius von 8 Minuten um den Standort der BF
- Planstelle Brandschutzaufklärung
 - Ist besetzt durch Olaf Pohlmann
- Funktion Führungsassistent
- Wird aktuell so gut es geht durch den Tagdienst oder den Wachabteilungen gestellt. Stellenanteile sind für 2024 vorhanden
- Funktion Lagedienst
 - Kann aktuell nur Tagsüber durch Kräfte des Tagesdienstes gestellt werden
- A-Dienst
 - Verteilung des A-Dienstes von 3 Personen auf 7 Personen

- Zielumsetzung Brandschutzbedarfsplan – Technik
- Stabssoftware
 - Rücksprache mit dem Kreis zur Einführung einer gemeinsamen Software
- Fahrzeugbeschaffungsprogramm nach Bedarfsplan
- Logistikkonzept „Material und Hygiene“
 - Ist Bestandteil der Arbeitsgruppe Technik
- Einsatzkleidung – TH und Vegetationsbrand
 - Ist Bestandteil der Arbeitsgruppe Technik

• Erreichungsgrad Feuerwehr Siegen 2022

Stadtteil	Anzahl Hilfsfristrelevanter Einsätze
Birlenbach	1
Bürbach	1
Eiserfeld	2
Eisern	3
Geisweid	18
Gosenbach	2
Kaan	2
Langenholdinghausen	2
Niederschelden	6
Niedersetzen	1
Oberschelden	2
Seelbach	1
Siegen	57
Sohlbach	2
Trupbach	1
Weidenau	17
SUMME	118

Auswertung der Einsätze 2022 (Feu 3-Feu6 + TH2)

Hilfsfrist 1 Erreicht (nach der Hilfsfristdefinition des Brandschutzbedarfsplans 2013)

Hilfsfrist 1 nicht Erreicht oder nicht auswertbar

Erreichungsgrad Q1 2023 (Angabe in Prozent)

118

63

55

53,38%

- Erreichungsgrad Feuerwehr Siegen Q 1 bis Q 3 2023

Stadtteil	Anzahl Hilfsfristrelevanter Einsätze
Achenbach	3
Eiserfeld	11
Eisern	4
Geisweid	15
Gosenbach	1
Kaan	4
Seelbach	1
Oberschelden	1
Niederschelden	2
Siegen	30
Sohlbach	1
Weidenau	13
SUMME	86

Auswertung der Einsätze Q1 - Q 3 2023 (Feu 3-Feu6 + TH2)	86
Hilfsfrist 1 Erreicht (9 Personen in 8 Min) bzw. in GK2 Gebieten 6 Personen (davon 4 AGT in insgesamt 10 min)	64
Hilfsfrist 1 nicht Erreicht oder nicht auswertbar	22
Erreichungsgrad Q1 2023 (Angabe in Prozent)	74,41%

- Gesamteinsätze der Feuerwehr Siegen 2022 nach Stadtteilen, sowie Alarmierungen der Standorte

Stadtteil	Gesamteinsatzzahl
Birlenbach	18
Breitenbach	24
Buchen	4
Bürbach	15
Dillnhütten	2
Eiserfeld	90
Eisern	25
Feuersbach	27
Geisweid	112
Gosenbach	18
Kaan	42
Langenholdinghausen	22
Meiswinkel	34
Niederschelden	46
Niedersetzen	6
Oberschelden	12
Obersetzen	6
Seelbach	30
Siegen	591
Sohlbach	4
Trupbach	26
Volnsberg	21
Weidenau	272
SUMME	1447

Standort	Alarmierungen Gesamt
1 Wache	982
2 Achenbach	85
3 Birlenbach	43
4 Bürbach	69
5 Eiserfeld	166
6 Eisern	45
7 Feuersbach	36
8 Geisweid	166
9 Gosenbach	47
10 Hain	133
11 Hahü	169
12 Kaan	60
13 Langenholdinghausen	59
14 Meiswinkel	83
15 Niederschelden	51
ABC ZUG	
17 Oberschelden	24
18 Alchetal	45
19 Setzen	24
20 Sohlbach-Buchen	46
21 Volnsberg	48
22 Weidenau	184

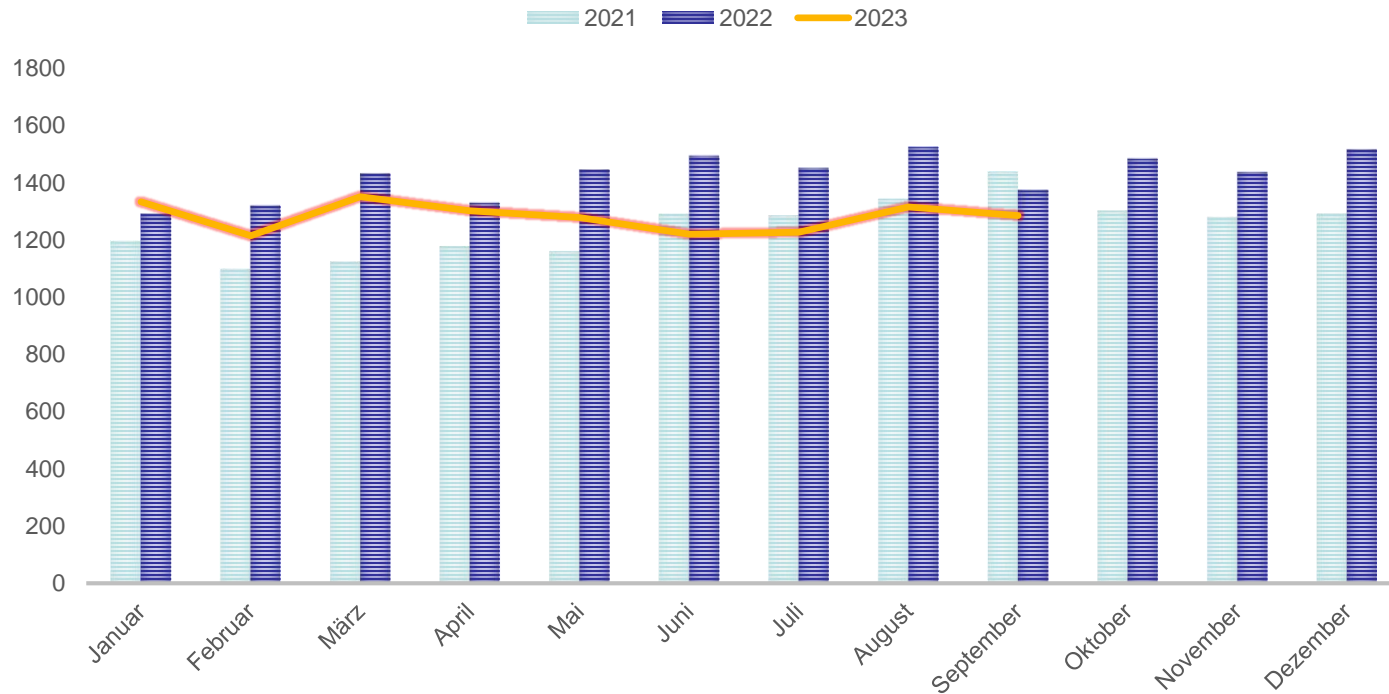
- Gesamteinsätze der Feuerwehr Siegen 2023 nach Stadtteilen, sowie Alarmierungen der Standorte

Stadtteil	Gesamteinsatzzahl
Birlenbach	9
Breitenbach	9
Buchen	4
Bürbach	4
Eiserfeld	72
Eisern	20
Feuersbach	19
Geisweid	111
Gosenbach	27
Kaan	30
Langenholdinghausen	17
Meiswinkel	20
Niederschelden	39
Niedersetzen	7
Oberschelden	2
Obersetzen	17
Seelbach	22
Siegen	418
Sohlbach	3
Trupbach	6
Volnsberg	13
Weidenau	172
Autobahn/HTS	60
SUMME	1101

Standort	Alarmierungen Gesamt
1 Wache	747
2 Achenbach	65
3 Birlenbach	22
4 Bürbach	56
5 Eiserfeld	127
6 Eisern	35
7 Feuersbach	17
8 Geisweid	125
9 Gosenbach	29
10 Hain	74
11 Hahü	97
12 Kaan	44
13 Langenholdinghausen	32
14 Meiswinkel	56
15 Niederschelden	48
ABC ZUG	
17 Oberschelden	14
18 Alchetal	75
19 Setzen	15
20 Sohlbach-Buchen	32
21 Volnsberg	32
22 Weidenau	111

Auswertung Rettungsdienst

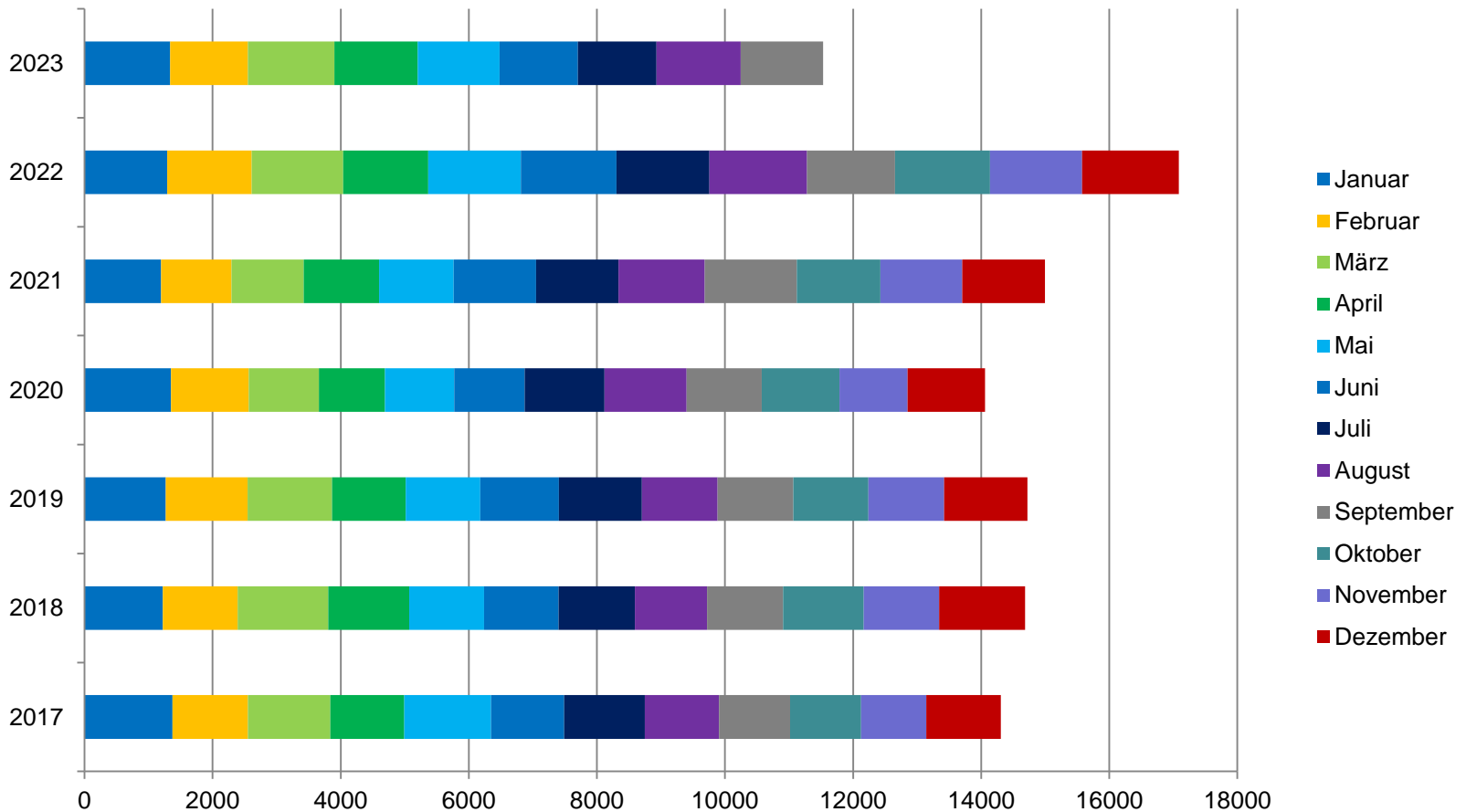
EINSATZZAHLEN RD



Auswertung Rettungsdienst

- Einsatzzahlen Rettungsdienst sind derzeit starken Schwankungen ausgesetzt
- Im Jahr 2022 hatte der Rettungsdienst ein Allzeithoch, das sich derzeit wieder leicht zurückentwickelt
- Die Zahlen steigen derzeit noch, aber nicht mehr in dem Maße wie 2022
- Großes Problem von Einsätzen, die nicht in das Leistungsspektrum des Rettungsdienstes gehören (Soziale Indikationen, fehlende Haus-/Fachärzte, schlecht funktionierender Kassenärztlicher Notdienst)
- Insgesamt bisher in 2023 3.363 Einsätze, bei denen kein Transport in ein Krankenhaus erforderlich war

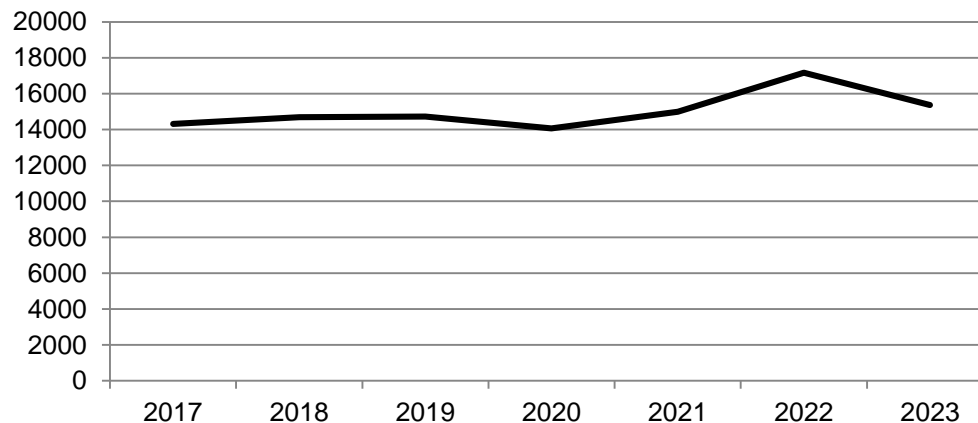
Auswertung Rettungsdienst



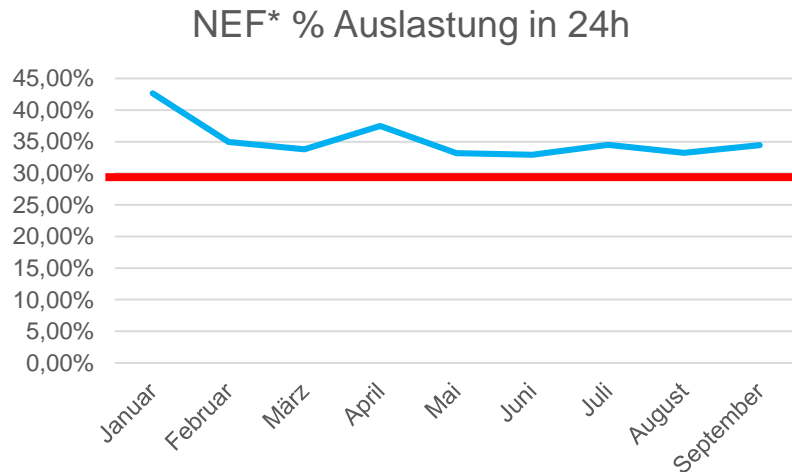
Prognose

- Die Hochrechnung ergibt ein Abschluss von 15.373 Einsätzen in 2023
- 10,04% weniger als 2022
- 8,55% mehr als 2021

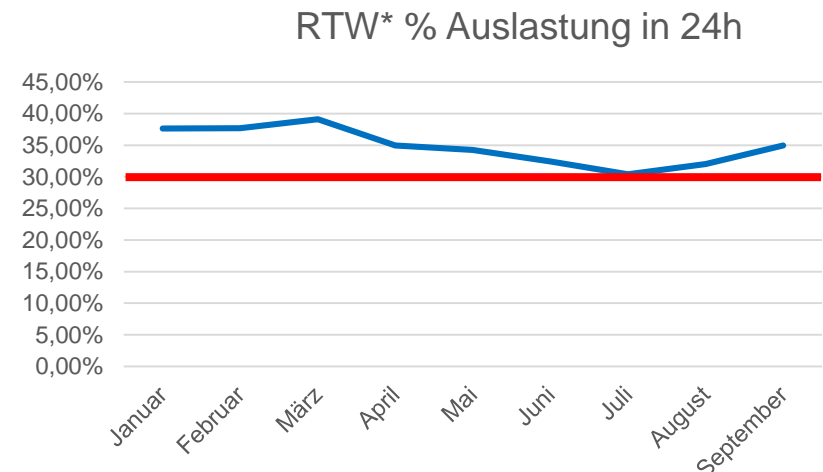
Gesamteinsätze



Auslastung 2023



Auslastung des NEF* in Prozent auf eine Dienstschrift betrachtet



Auslastung des RTW* in Prozent auf eine Dienstschrift betrachtet

Ab 30% Einsatzzeit in 24 Stunden gilt das Einsatzmittel als ausgelastet

*NEF: Notarzteinsatzfahrzeug

*RTW: Rettungswagen