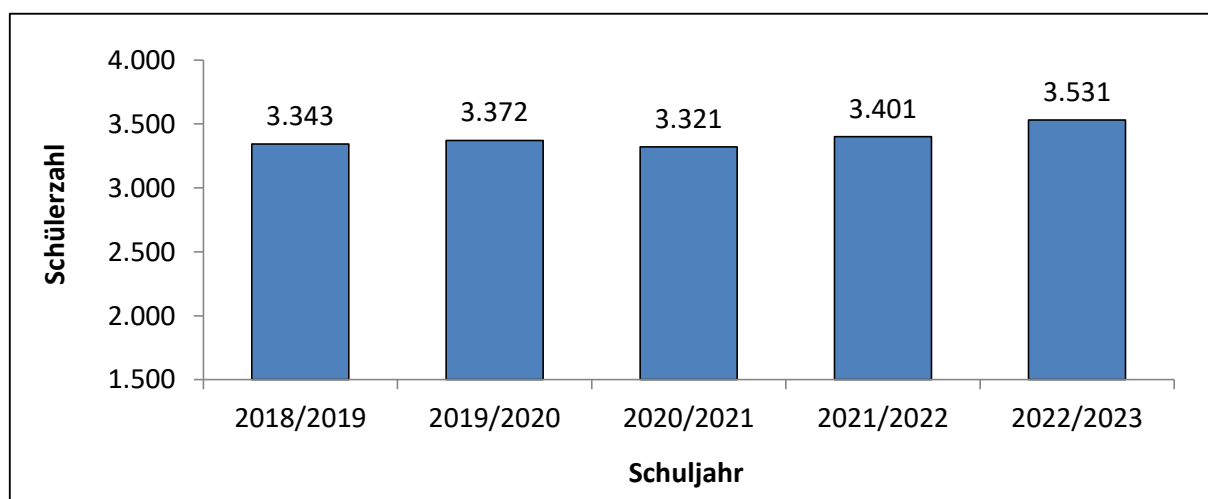


1. Entwicklung der Schülerzahlen der städtischen Schulen

Schulform/Schule

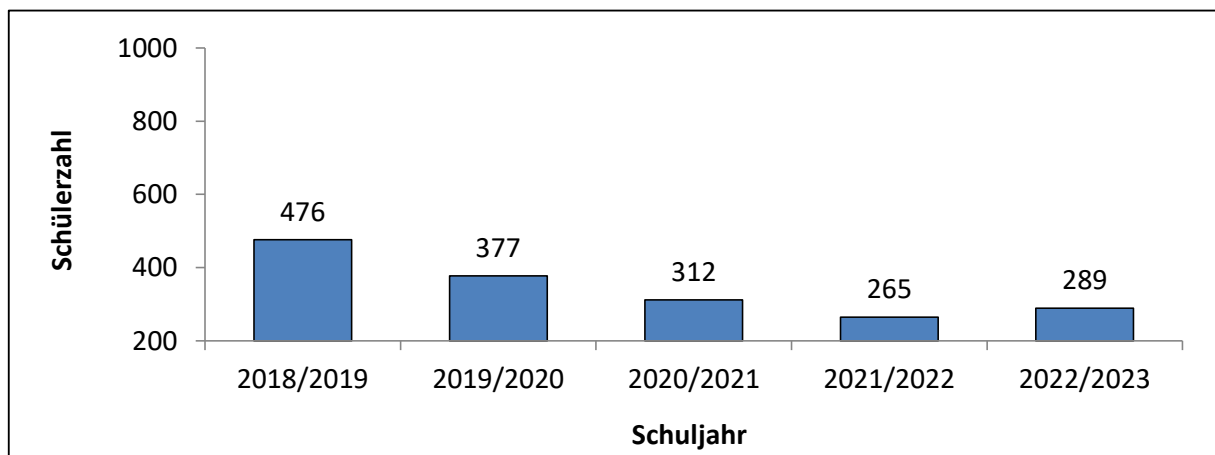
a) Grundschulen

	<u>2018/2019</u>	<u>2019/2020</u>	<u>2020/2021</u>	<u>2021/2022</u>	<u>2022/2023</u>
Albert-Schweitzer-Schule	207	210	216	258	286
Birlenbacher Schule	216	217	224	220	209
Diesterwegschule	205	215	204	199	200
Friedrich-Flender-Schule	104	102	105	109	128
Geisweider Schule	214	230	235	229	236
Giersbergschule	193	189	186	176	186
Glückaufschule	197	189	180	195	200
GS auf dem Hubenfeld (Hauptstandort)	225	228	198	196	186
GS auf dem Hubenfeld (Teilstandort)	98	96	96	113	126
GS Eiserfeld (Hauptstandort)	211	220	222	222	235
GS Eiserfeld (Teilstandort)	86	77	78	95	105
GS Kaan-Marienborn	179	168	191	189	188
Hammerhütter Schule	231	204	187	159	171
Jung-Stilling-Schule	236	237	217	234	249
Montessorischule Siegen	175	185	177	183	188
Nordschule	97	104	110	109	102
Obenstruthschule	119	122	116	127	131
Sonnenhangschule	164	182	179	191	201
Spandauer Schule	186	197	200	197	204
Insgesamt	3.343	3.372	3.321	3.401	3.531

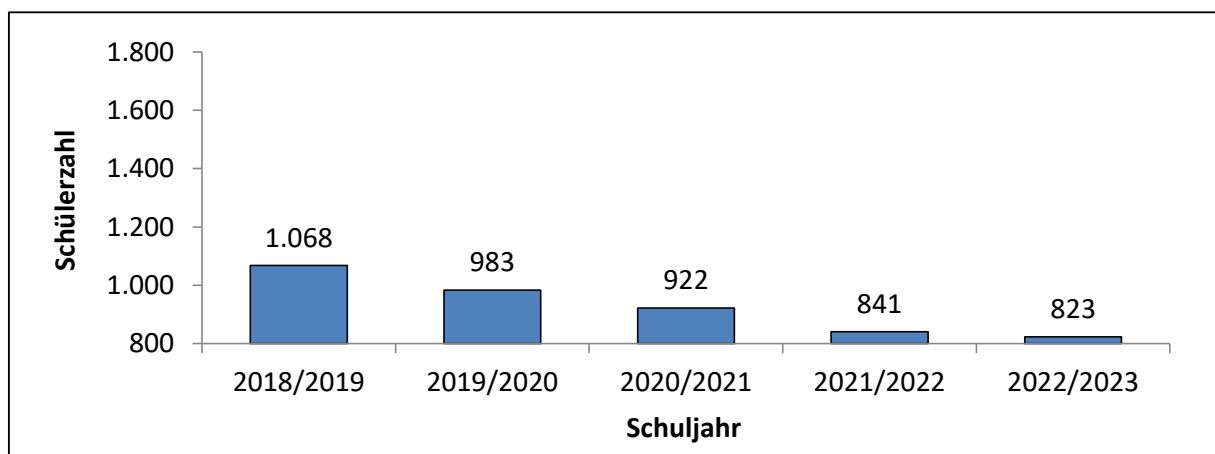


b) Hauptschulen

	<u>2018/2019</u>	<u>2019/2020</u>	<u>2020/2021</u>	<u>2021/2022</u>	<u>2022/2023</u>
Achenbacher Schule	275	265	267	265	289
Geschwister-Scholl-Schule	201	112	45		
Insgesamt	476	377	312	265	289

**c) Realschulen**

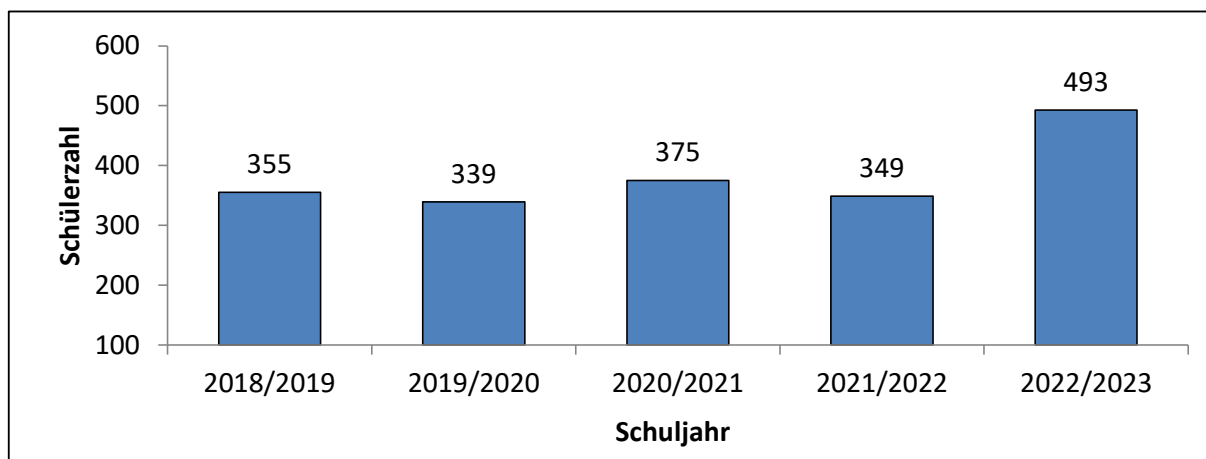
	<u>2018/2019</u>	<u>2019/2020</u>	<u>2020/2021</u>	<u>2021/2022</u>	<u>2022/2023</u>
Realschule Am Häusling	49				
Realschule Am Oberen Schloss	556	567	559	530	515
Realschule Am Schießberg	165	121	66		
Realschule Auf der Morgenröthe	298	295	297	311	308
Insgesamt	1.068	983	922	841	823



**d) Weiterbildungs-
kolleg**

(Hauptstandort 351, Teilstandort 142)

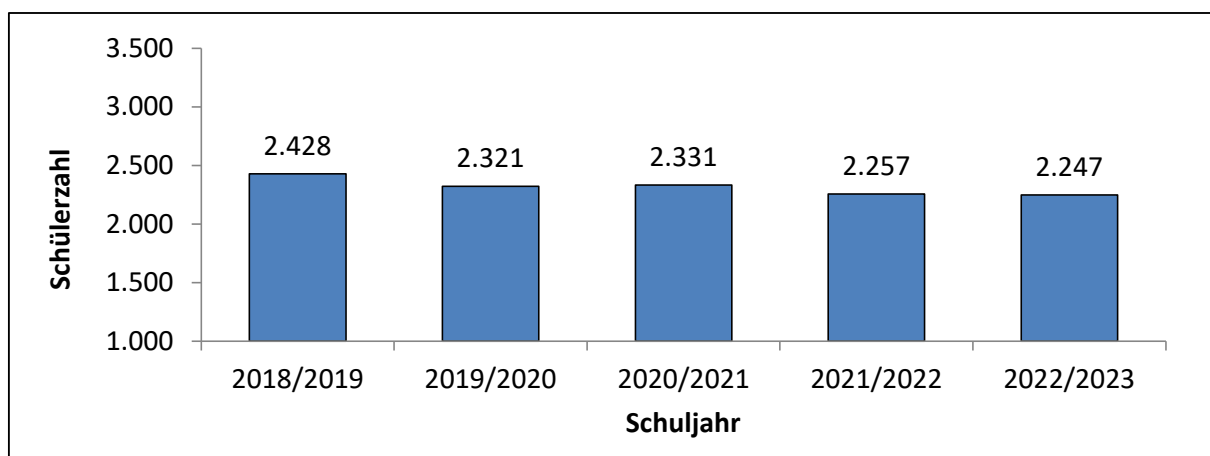
<u>2018/2019</u>	<u>2019/2020</u>	<u>2020/2021</u>	<u>2021/2022</u>	<u>2022/2023</u>
355	339	375	349	493



e) Gymnasien

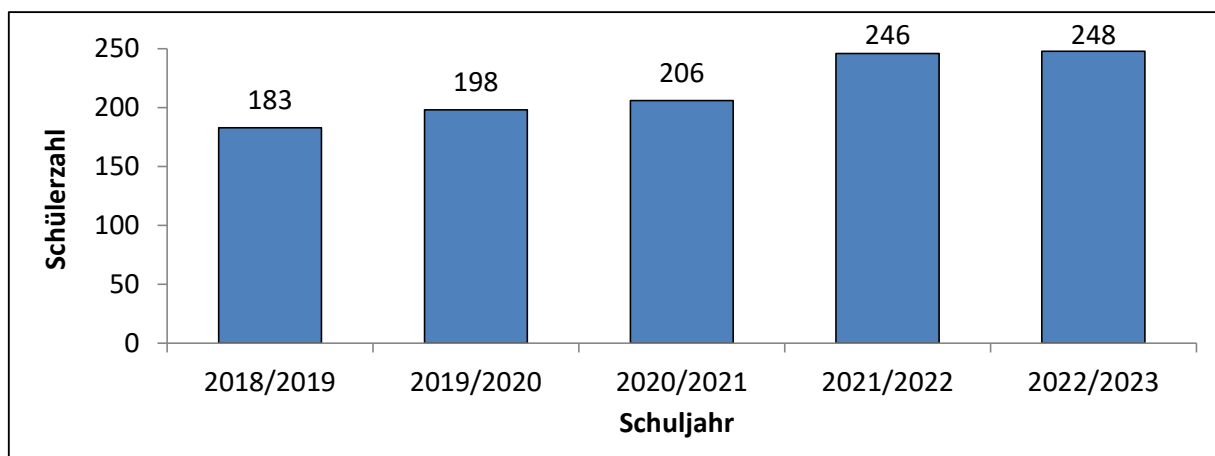
Fürst-Johann-Moritz-Gymnasium
Gymnasium Am Löhrtor
Gymnasium Auf der Morgenröthe
Peter-Paul-Rubens-Gymnasium
Insgesamt

<u>2018/2019</u>	<u>2019/2020</u>	<u>2020/2021</u>	<u>2021/2022</u>	<u>2022/2023</u>
644	604	605	598	639
727	707	718	701	722
469	446	481	490	509
588	564	527	468	377
2.428	2.321	2.331	2.257	2.247

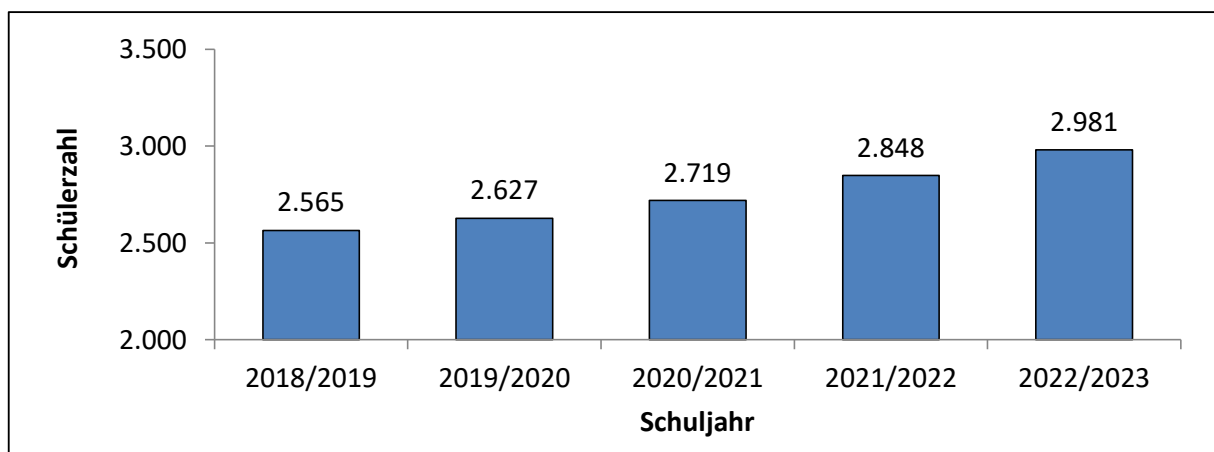


f) Förderschule mit den Förderschwerpunkten Lernen und Emotionale und soziale Entwicklung

	<u>2018/2019</u>	<u>2019/2020</u>	<u>2020/2021</u>	<u>2021/2022</u>	<u>2022/2023</u>
Pestalozzischule	183	198	206	246	248
(Hauptstandort 181, Teilstandort 67)					



g) Gesamtschulen	<u>2018/2019</u>	<u>2019/2020</u>	<u>2020/2021</u>	<u>2021/2022</u>	<u>2022/2023</u>
Bertha-von-Suttner-Gesamtschule	1.097	1.063	1.064	1.079	1.101
Gesamtschule Auf dem Schießberg	314	425	519	626	682
Gesamtschule Eiserfeld	1.154	1.139	1.136	1.143	1.198
Insgesamt	2.565	2.627	2.719	2.848	2.981



Gesamtzusammenstellung

<u>Schulform</u>	<u>2018/2019</u>	<u>2019/2020</u>	<u>2020/2021</u>	<u>2021/2022</u>	<u>2022/2023</u>
Grundschulen	3.343	3.372	3.321	3.401	3.531
Hauptschulen	476	377	312	265	289
Realschulen	1.068	983	922	841	823
Weiterbildungskolleg	355	339	375	349	493
Gymnasien	2.428	2.321	2.331	2.257	2.247
Förderschulen	183	198	206	246	248
Gesamtschulen	2.565	2.627	2.719	2.848	2.981
Summe	10.418	10.217	10.186	10.207	10.612

