

## Bekanntmachung der Universitätsstadt Siegen

Die 6. Sitzung des Ausschusses für Soziales, Familien- und Senioren findet am

**Mittwoch, 26.01.2022, 17:00 Uhr,**

im Rathaus Geisweid, Lindenplatz 7, 57078 Siegen, Großer Sitzungssaal, statt.

---

*Aufgrund der Corona-bedingten Zugangsbeschränkungen kann es dazu kommen, dass der **Zugang zum Rathaus Geisweid** nur über einen nicht barrierefreien Seiteneingang im Ratstrakt möglich ist. Wenn Sie an der Sitzung teilnehmen möchten und einen barrierefreien Zugang benötigen, melden Sie sich bitte unter der Telefonnummer: 0271/404-3216 bis spätestens 15 Minuten vor der Sitzung an. Sie werden dann am Haupteingang eingelassen wo Aufzüge zur Verfügung stehen.*

---

### **A. ÖFFENTLICHE SITZUNG**

1. Hinweise zur Niederschrift über die Sitzung vom 01.12.2021
2. Fragestunde
3. Anträge gemäß § 9 der Geschäftsordnung
- 3.1 Graffiti in Siegen  
- Antrag des Seniorenbeirates
4. Bericht zu den Schutzmaßnahmen und Auswirkungen der Corona- Pandemie für die Sozialen Leistungen der Universitätsstadt Siegen  
- mündlicher Bericht
5. Flüchtlinge und Asylbewerber in der Universitätsstadt Siegen  
Zuweisung, Unterbringung, Betreuung, Beratung, Gesundheitsversorgung und Finanzierung  
- Sachstandsbericht
6. Bericht zum öffentlich geförderten Wohnungsbau in der Stadt Siegen
7. Beratung des Haushaltsentwurfes 2022

### **B. NICHTÖFFENTLICHE SITZUNG**

1. Hinweise zur Niederschrift über die Sitzung vom 01.12.2021

### **2. VERSCHIEDENES**

### **3. MITTEILUNGEN AN DIE PRESSE**

Alle Informationen sind auch im Ratsinformationssystem der Stadt Siegen unter [www.siegen.de](http://www.siegen.de) abrufbar.

---

## **Ö F F E N T L I C H E   N I E D E R S C H R I F T**

**über die 6. Sitzung des Ausschusses für Soziales, Familien und Senioren**

vom:           **26.01.2022**

von:           **17:00 Uhr**

bis:            **19:05 Uhr**

Ort:           **Rathaus Geisweid, Lindenplatz 7,  
57078 Siegen, Großer Sitzungssaal**

**Anwesend waren:**

Vom Ausschuss für Soziales, Familien und Senioren:

Stv Schneider, Silke	Vorsitzende
Stv Bleckmann, Lisa	
Stv Helm, Martin	
Stv Hokkaömeroglu, Emetullah	
AM Katz, Reinhilde	vertritt Grimm, Benjamin
Stv Köckritz, Anja Alexandra	
Stv König, Svenja	
Stv Langer, Günther	vertritt Oppermann, Paul ab 18.30 Uhr
Stv Lorenz, Reiner	vertritt Dehn, Sarah
Stv Molzberger, Adhemar	
AM Oppermann, Paul	bis 18.30 Uhr
AM Rommel, Marcus	
AM Schuppert, Sören	
Stv Steuber, Hartmut	

Beratende Mitglieder:

IntRM Aydin, Veli  
AM Dr. Czell, Maria  
AM Graf, Dagmar  
AM Löwenberg, Horst  
AM Scherzberg, Nicole  
AM Upphoff, Heinz - Wilhelm

Aufgrund besonderer Einladung

Frau Wuntke

Kreis Siegen-Wittgenstein

Als Zuhörer:

Stv Langer

bis 18.30 Uhr

Von der Verwaltung:

Dezernent Schmidt

VA Weiskirch

VA Zöller

VA Daschke

StAR Mürker

Protokollführung

Nicht anwesend waren:

AM Bauch, Dr. Wolfgang

AM Dehn, Sarah

vertreten durch Stv Lorenz, Reiner

AM Greber, Gudrun

Stv Grimm, Benjamin

vertreten durch AM Katz, Reinhilde

Stv Rompf-Selimi, Nazlije

Stv Schmidt, Sabrina

AM Spornhauer, Bernd

AM Vitt, Matthias

**A.      ÖFFENTLICHE SITZUNG**

**1.      Hinweise zur Niederschrift über die Sitzung vom 01.12.2021**

Es werden keine Hinweise vorgebracht.

**6. AfSFS 26.01.2022**

**2.      Fragestunde**

Es wurden keine Anfragen eingereicht.

**6. AfSFS 26.01.2022**

### 3. Anträge gemäß § 9 der Geschäftsordnung

Es liegen keine Anträge vor.

6. AfSFS 26.01.2022

#### 3.1 Graffiti in Siegen - Antrag des Seniorenbeirates

Vorlage Nr. AT 174/2022

Herr Schmidt erläutert zu den Formalien, dass der Seniorenbeirat nach seiner Richtlinie historisch bedingt nur ein Antragsrecht gegenüber dem Sozialausschuss hat. Die Fachdiskussion wäre sicher im Ausschuss für Sicherheit und Ordnung zu führen. Ungeachtet dessen hat die Verwaltung die Stellungnahmen der Fachabteilungen eingeholt. Der Radweg unter der HTS wird von der Stadtreinigung gereinigt und im Winterdienst versorgt. Zuständig für den Weg und die Stützpfeiler der HTS ist der Landesbetrieb Straßen NRW. Insofern müsste eine Aktion zur Beseitigung der Schmierereien und Verschönerung der Pfeiler zunächst dort abgestimmt werden. Von Seiten der Stadt Siegen wird der Landesbetrieb regelmäßig zur Reinigung der Pfeiler kontaktiert.

Frau Bleckmann regt an, im Fall einer positiven Stellungnahme des Landesbetriebes den Kulturausschuss hinsichtlich einer künstlerischen Gestaltung der Pfeiler einzubeziehen.

Frau Dr. Czell erläutert für den Seniorenbeirat, dass der zunehmende Radverkehr zu begrüßen ist, die verschmierten Pfeiler aber keinen schönen Anblick bieten. Die Idee zur künstlerischen Gestaltung entlang des Radweges wurde auch unter dem Aspekt diskutiert, einen Anziehungspunkt für Gäste zu schaffen.

Frau Schneider kann sich vorstellen, im Rahmen eines Schulprojektes die Gestaltung zu vorzunehmen.

#### **Beschluss:**

Der Antrag wird zuständigkeitshalber an den Ausschuss für Feuerschutz, Sicherheit und Ordnung verwiesen.

**Beratungsergebnis: Einstimmig dafür, 0 Enthaltungen**

6. AfSFS 26.01.2022

### 4. Bericht zu den Schutzmaßnahmen und Auswirkungen der Corona- Pandemie für die Sozialen Leistungen der Universitätsstadt Siegen - mündlicher Bericht

*Die Präsentation wurde den Ausschussmitgliedern bereits zur Sitzung vorab elektronisch zur Verfügung gestellt. Der Originalversion der Niederschrift ist sie als Anlage beigelegt. Im elek-*



*tronischen Dokument ist die Präsentation unter dem entsprechenden Punkt zu sehen.*

=> Die Mitglieder des Ausschusses für Soziales, Familien und Senioren nehmen den Bericht zur Kenntnis.

**6. AfSFS 26.01.2022**

**5. Flüchtlinge und Asylbewerber in der Universitätsstadt Siegen  
Zuweisung, Unterbringung, Betreuung, Beratung, Gesundheitsversorgung und Finanzierung  
- Sachstandsbericht**

*Die Präsentation wurde den Ausschussmitgliedern bereits zur Sitzung vorab elektronisch zur Verfügung gestellt. Der Originalversion der Niederschrift ist sie als Anlage beigelegt. Im elektronischen Dokument ist die Präsentation unter dem entsprechenden Punkt zu sehen.*

=> Die Mitglieder des Ausschusses für Soziales, Familien und Senioren nehmen den Bericht zur Kenntnis.

**6. AfSFS 26.01.2022**

**6. Bericht zum öffentlich geförderten Wohnungsbau in der Stadt Siegen**

Vorlage Nr. VL 569/2022 A

Frau Wuntke, zuständig beim Kreis Siegen-Wittgenstein für die „Beratung zur Förderung der Neuschaffung, des Erwerbs und der Modernisierung von Wohnraum durch zinsgünstige Darlehen“, erläutert umfassend die bestehenden Angebote und beantwortet Fragen der Ausschussmitglieder.

*Die Präsentation wurde den Ausschussmitgliedern bereits zur Sitzung vorab elektronisch zur Verfügung gestellt. Der Originalversion der Niederschrift ist sie als Anlage beigelegt. Im elektronischen Dokument ist die Präsentation unter dem entsprechenden Punkt zu sehen.*

Herr Lorenz hat den Eindruck, dass die neue Konzeption vielversprechend ist, aber dennoch relativ wenig Gelder in Anspruch genommen wurden. Daher ist es wichtig, das Antrags- und Genehmigungsverfahren praxisnah und für Interessenten unkompliziert zu gestalten. Von Interesse für die weitere Beratung und inhaltliche Ausrichtung ist auch das Wissen, wann die einzelnen Mietpreisbindungen auslaufen.

Herr Löwenberg stellt fest, dass viel zu wenig Wohnungen zur Verfügung stehen beziehungsweise neu geschaffen werden, trotz der Bemühungen um gute Fördermöglichkeiten. Nach NRW-Bank-Prognose werden in den nächsten Jahren mehr Wohnungen aus der Preisbindung herausfallen, als neue hinzukommen. Bemerkenswert ist auch, dass in Siegen-Wittgenstein im Vergleich zu anderen Regionen im Regierungsbezirk mit Abstand die wenigsten Mittel abgerufen werden. In Gesprächen mit den lokalen Wohnungsbauunternehmen wurde argumentiert, dass die Antragsverfahren zu unbequem sind. Zudem hat er den

Eindruck gewonnen, dass keine große Motivation besteht, an möglicherweise unangenehme Personen zu vermieten. Es ist eine große sozialpolitische Aufgabe, das Angebot für Sozialwohnungen zu verbessern.

Herr Schmidt erläutert, dass die Verwaltung nur Informationen geben und Anregungen aufnehmen kann. Die politische Bewertung ist die Aufgabe der zuständigen Gremien. Es ist zutreffend, dass zu wenig geförderte Wohnungen vorhanden sind und zu wenige neue geschaffen werden. Die Zahlen, wie viele Wohnungen aus der Preisbindung herausfallen werden, können zur Verfügung gestellt werden. Hinweisen möchte er aber auch darauf, dass in der Region durchaus günstiger Wohnraum vorhanden ist, der von der Statistik des Kreises nicht erfasst wird, aber gleichermaßen zu bewerten ist. Diesbezüglich nennt er die Wohnungen der KEG in den Gebäuden der ehemaligen belgischen Garnison. Im Vergleich zum Umland sind im Stadtgebiet kaum neue Wohnbaulandflächen vorhanden und davon nur wenige im Eigentum der Stadt Siegen, für die die 25%-Quote für geförderten Wohnraum anzuwenden wäre.

Herr Rommel schließt sich den geäußerten Bedenken hinsichtlich der zurückgehenden Kapazitäten an preiswertem Wohnraum an. Der Druck auf den Wohnungsmarkt wird seines Erachtens im Innenstadtbereich in den nächsten Jahren durch den Umzug der Universität noch weiter steigen. Für Vermieter stellt es sich attraktiver dar, an Wohngemeinschaften zu vermieten als sich langfristig an Mieter zu binden. Er ist der Meinung, dass sich die Kommune vor diesem Hintergrund mehr engagieren muss. Er möchte wissen, inwiefern es zum Beispiel Kooperationsangebote mit lokalen Kreditinstituten oder Beratungen zur Bestandssanierung in der Innenstadt gibt.

Herr Helm wirft die Frage auf, wie bei einer Miete von 5,90 Euro zuzüglich Förderung ein Anreiz für Investoren geschaffen werden kann, kostendeckend in neuen Wohnraum mit modernen Standards zu investieren. Er bezweifelt, dass dies mit einem neuen Förderprogramm, auch bei gutem Willen, erreicht werden kann.

Herr Langer sieht weniger die Verwaltung, als vielmehr die Politik an dieser Stelle gefordert, sich stärker für dieses Thema einzusetzen. Es gibt keine Aussagen, wie konkret mehr Wohnraum für finanziell schwache Menschen geschaffen werden kann. Seines Erachtens sind Genossenschaften, Unternehmen und auch Private durchaus bereit sich zu engagieren, müssen aber von Seiten der Politik mehr gefordert, aber auch unterstützt werden. Er hat die Sorge, dass insbesondere bei den Großprojekten in der Innenstadt die sozial Schwächsten weiter benachteiligt werden. Diese Probleme müssen in der Politik deutlicher thematisiert werden.

Frau Schneider hinterfragt die Funktionalität des gesamten Systems und erachtet es als nicht zielführend. Bauplätze sind nicht vorhanden, wo zusätzliche Wohnungen geschaffen werden könnten. Daher hält sie es für überlegenswert, vorhandene Objekte zu rekommunalisieren und wieder der Sozialbindung zuzuführen.

Frau Wuntke erläutert, dass durchaus Möglichkeiten bestehen, bei Investitionen mit höheren Vergleichsmieten zu konkurrieren. Dies wird in Gesprächen mit den Wohnungsbauunternehmen eingehend erläutert.

Herr Schmidt ergänzt, dass gerade bei den Unternehmen mit Beteiligung von Stadt oder Kreis die Vertreter der Politik in den dortigen Gremien gefordert sind, dem Thema Gewicht zu verleihen.

Herr Daschke unterstreicht, dass sich die Fördermöglichkeiten nicht als so unattraktiv darstellen, wie in der Öffentlichkeit kommuniziert wird. Dies wird zum Beispiel im Forum Wohnen und in anderen Gremien immer wieder erläutert. Die Stadt Siegen selbst versucht auf mehreren Wegen zusätzliche Angebote zu schaffen und Anreize zu geben. Die Wohnungsgenossenschaften sind durchaus aktiv, konzentrieren sich aber mehr auf den Bestandserhalt. Festzustellen ist, dass die Baukultur im geförderten Wohnungsbau in anderen Regionen sich trotz allen Anstrengungen anders darstellt als in Siegen. Die Möglichkeiten der Öffentlichen Hand sind begrenzt. Viele Wohnungen, die aus der Preisbindung herausfallen, werden aber auf einem niedrigen Mietniveau verbleiben. Ob die Kommune letztlich auch in auslaufenden Bindungen investiert, wäre zu diskutieren.

Frau König hält es für die politische Beratung Informationen über die einzelnen Restbindungszeiten für maßgeblich und bittet diese nachzureichen.

Herr Löwenberg bestätigt, dass die Politik gefragt ist, die Strategie zu ändern. Die Probleme werden seines Erachtens nicht über den privaten Wohnungsmarkt gelöst werden können. Vielmehr müssten die Gesellschaften finanziell besser ausgestattet werden. Kritisch hinterfragt er die Aussage, dass Mieten auch nach Wegfall der Bindung für finanziell Schwache aufzubringen sind. Dazu fehlen ihm die Informationen, wie sich die Zahlen konkret darstellen.

Herr Schuppert nimmt Bezug auf den angesprochenen Konflikt in Zusammenhang mit dem Umzug der Universität. Ein Problem für die Studierenden ist die Anbindung der ländlichen Stadtteile und des weiteren Umlands an die Innenstadt. Sowohl für die Genossenschaften als auch für Private würden sich mit einem attraktiven, funktionierenden ÖPNV andere Perspektiven eröffnen. Ohne diesen wird sich die Nachfrage sowohl der Studierenden als auch anderer auf die Zentren konzentrieren.

Herr Uphoff rückt eine weitere Gruppe von Personen in den Fokus. Barrierefreie oder barrierearme Wohnungen mit einer finanziell tragbaren Miete stehen nur in sehr geringem Umfang zur Verfügung. Auch hier wird der Bedarf steigen.

Nach Auffassung von Frau Schneider hat die Politik in Teilbereichen die falschen oder keine Entscheidungen getroffen. So wurde zum Beispiel der Antrag abgelehnt, Grundstücke an die KEG für den Wohnungsbau zu vergeben. Solange an Private verkauft wird, die in der Regel profitorientiert agieren, werden keine Sozialwohnungen geschaffen oder erhalten werden.

Herr Langer bedauert, dass kein Beschlussvorschlag formuliert ist. Er hält es für wichtig und appelliert, noch einmal einen Runden Tisch mit Politik, Genossenschaften und Unternehmen zu initiieren, wo das Thema dezidiert besprochen und eine Stellungnahme eingefordert wird.

- => *Nach ausführlicher Diskussion über die Vorgehensweise verständigen sich die Ausschussmitglieder darauf, zur nächsten Sitzung einen gemeinsamen Antrag zur Einrichtung eines Runden Tisches zu formulieren.*
- => *Der Ausschuss für Soziales, Familien und Senioren nimmt den Bericht zum öffentlich geförderten Wohnungsbau in der Universitätsstadt Siegen zur Kenntnis.*

**6. AfSFS 26.01.2022**

## **7. Beratung des Haushaltsentwurfes 2022**

Der Ausschuss berät die in seine Zuständigkeit fallenden Haushaltspositionen. Fragen werden verwaltungsseitig abschließend beantwortet.

Zu folgenden Punkten werden Hinweise / Anregungen festgehalten:

### Seite 404 – Produkt 05.01.02 – Hilfen nach dem AsylbLG

Bezüglich der Kennzahlen fragt Frau Bleckmann nach einer Trennung zwischen städtischen und angemieteten Wohnungen.

### Seite 566 – Produkt 10.01.01 – Wohnraumförderung und –sicherung

Herr Schuppert kündigt einen Vorschlag der Volt-Fraktion an, den Ansatz unter 5318000 „Zuschüsse“ aufzustocken.

- => *Der Ausschuss für Soziales, Familien und Senioren nimmt die Haushaltsansätze zur Kenntnis.*

**6. AfSFS 26.01.2022**

gez. S. Schneider  
Vorsitzende

gez. Münker  
Schriftführerin

## **A N T R A G**

gemäß § 9 der Geschäftsordnung für den Rat der Universitätsstadt Siegen  
und seine Ausschüsse

<b>Antragsteller/in</b>	<b>mehrere Fraktionen</b>
<b>Eingang</b>	<b>23.12.2021</b>
<b>Federführend</b>	<b>GBL 5/ Beiräte und Beauftragte</b>

Beratungsfolge:

☒ öffentlich

☐ nichtöffentlich

**Ausschuss für Soziales, Familien und Senioren**

**26.01.2022**

**Ausschuss für Feuerschutz, Sicherheit und Ordnung**

**03.02.2022**

Betreff:

**Graffiti in Siegen**  
**- Antrag des Seniorenbeirates**

Geschäftsbereich 5/Beiräte und Beauftragte

Siegen, 22.12.2021

Auskunft: Herr Reichmann  
Telefon: 404-2434

Herrn  
Bürgermeister Steffen Muess  
Rathaus Siegen

EINGANG BÜRGERMEISTER	
23. Dez. 2021	
GB	PR
Abt.	INSTITUTE

**Kurzmitteilung**


➤ **Antrag des Seniorenbeirates**

Sehr geehrter Herr Muess,

im Auftrag des Vorsitzendes des Seniorenbeirates übersende ich Ihnen heute einen Antrag von Herr Dr. Knapp, als Mitglied des Seniorenbeirates, zum Thema: „Graffiti in Siegen“ zu.

Nach § 7 der Geschäftsordnung des Seniorenbeirates dürfte ich Sie bitten, den Antrag entspricht weiterzuleiten.

Mit freundlichen Grüßen

  
Volker Reichmann  
Seniorenbeauftragter

1 Anlage



**Dr. Bernd Knapp**

57074 Siegen  
Albert-Richartz-Str. 45

Tel.: 0271 – 54506

Email: knappberndsiegen@web.de

Dr. B. Knapp – Albert-Richartz-Str. 45 - 57074 Siegen

Siegen, Dezember 2021

Regiestelle Leben im Altern/Rathaus  
- Herrn A. Maxeiner  
Vorsitzender des Seniorenbeirates -  
Weidenauerstr. 211  
57076 Siegen

mit der Bitte um Weiterleitung

### **Antrag nach § 7 der GO für den Seniorenbeirat der Universitätsstadt Siegen**

#### **Graffiti in Siegen**

Sehr geehrter Herr Bürgermeister,

Der Seniorenbeirat Siegens bittet, unseren Antrag an die zuständige Fachabteilung oder den zuständigen Ausschuss des Rates der Stadt Siegen weiterzuleiten

Im Rahmen der nicht nur coronabedingten und politisch gewollten Zunahme des Radverkehrs wird auch der Radweg unter der Hüttentalstraße vermehrt beradelt. Damit rückt auch das ‚künstlerische‘ Erscheinungsbild (s. Anlage) zunehmend ins Bewusstsein nicht nur der einheimischen Pendler, sondern auch der touristischen Radfahrer.

Das Erscheinungsbild ist u. E. sehr unerfreulich.

Ein kürzlich in der Siegener Zeitung erschienener Bericht über die Kreissporthalle hat (erneut) erkennen lassen, dass mit einem Gesamtkonzept durch einen Graffiti-Profi das Problem sichtbar entschärft werden kann. – Gleiches ist auch in Eckmannshausen an der langen Betonwand der Abzweigung nach Unglinghausen zu sehen (s. Anlage). – Außerdem hat Siegen u. E. positive Erfahrungen mit der künstlerischen Gestaltung der im öffentlichen Raum stehenden Telekommunikations-/Elektro-Verteilerkästen gemacht (s. Anlage).

Wir beantragen deswegen, dass in gleicher Weise das Erscheinungsbild an diesem Radweg verbessert wird.

Mit freundlichem Gruß





Bernd Knapp  
(Mitglied des Seniorenbeirates)

<b>Geschäftsbereich 5</b> Kinder, Jugend und Familien, Bildung, Soziales, Wohnen				
Eingang: 22. Dez. 2021				
5/1	5/2	5/3	5/4	SJHP




Kleine Auswahl an d. Sieg





z. B. Eckmannshausen





**z. B. Siegen**  
(in unmittelbarer Nachbarschaft)




Porschestraße



In der Hüttenwiese



Leimbachstraße, gegenüber In der Winchenbach-Einmündung







**Schutzmaßnahmen und  
Auswirkungen der  
Corona- Pandemie für  
die Sozialen Leistungen der  
Universitätsstadt Siegen**

*Ausschuss für Soziales, Familien und  
Seniorenfragen am 26.01.2022*



## Organisation der Sozialverwaltung

- **hier: Redundanzen für die Führungsebene und die Sachbearbeitung / mobiles flexibles Arbeiten**
  - weiterhin befinden sich in den jeweiligen Arbeitsgruppen einzelne SB sowie ein Teil der Führungskräfte im mobilen flexiblen Arbeiten; ca. die Hälfte der Abteilung ist mit mobilen Endgeräten ausgestattet.
- **hier: Steuerung Publikumsverkehr**
  - weiterhin reduzierter Publikumsverkehr; überwiegend schriftliche Kommunikation; Erreichbarkeit telefonisch oder per E-Mail; Ad-hoc Vorsprachen und Scheckauszahlungen möglich; Desk-Sharing-Arbeitsplätze im Rathaus Weidenau

## **Permanente Informationen über die städtische Homepage:**

### **Info-Hotlines der Stadt Siegen**

Hotline für Services des Bürgerbüros (0271) 404-1111

Hotline für Gewerbetreibende und Unternehmen (0271) 404-2555

Hilfetelefon des Jugendamtes (0271) 404-2351

### **Häufig gestellte Fragen/ FAQ (Frequently Asked Questions)**

<https://www.siegen.de/willkommen/informationen-zum-coronavirus/haeufig-gestellte-fragen-faq-frequently-asked-questions/>

### **Informationen zu Schulen und Kitas**

<https://www.siegen.de/willkommen/informationen-zum-coronavirus/informationen-zu-schulen-und-kitas/>

## Aufrechterhaltung Sozialer Leistungen

- hier: Sozialschutz-Paket I:
  - Seit dem 28.03.2020 in Kraft, **verlängert bis 31.03.2022**; Abfedern der sozialen und wirtschaftlichen Folgen der Corona-Pandemie für die Bürgerinnen und Bürger
  - Auswirkungen aufs SGB XII: Artikel 5 → § 141 SGB XII: Leistungszeitraum 01.03.2020 bis 30.06.2020 (hier war zur Weiterbewilligung keine Antragstellung erforderlich)
  - **Neufälle:** Vereinfachtes Antragsverfahren; keine grundsätzliche KdU-Angemessenheits- oder Vermögensprüfungen, Leistungsbewilligung für 6 Monate; in der Stadt Siegen rd. 90 Anträge.
  - **Bestandsfälle:** Unbürokratische Weiterbewilligung der Bestandsleistungen, vorläufige Aussetzung von lfd. Kostensenkungsverfahren.

## Aufrechterhaltung Sozialer Leistungen

- hier: Sozialschutz-Paket II:

- Seit dem 29.05.2020 in Kraft.
- Auswirkungen aufs SGB XII: Artikel 17 → § 142 SGB XII: Gewährung Mehrbedarf Mittagsverpflegung an alle Kunden, die in 02/2020 darauf einen Anspruch hatten (für Mehraufwendungen bei gemeinschaftlichem Mittagessen in einer WfbM, bei anderen Leistungsanbietern nach § 60 SGB IX oder im Rahmen vergleichbarer tagesstrukturierender Angebote)
- Gilt seit dem 01.05.2020 und unabhängig davon, ob die Arbeitsstelle geöffnet ist oder nicht. **Die Regelung wurde bis 31.03.2022 verlängert.**

## Aufrechterhaltung Sozialer Leistungen

- hier: Sozialschutz-Paket III:
  - Seit dem 01.04.2021 in Kraft.
  - Auswirkungen aufs SGB XII: Vereinfachter Zugang zu Sozialleistungen aus Sozialschutzpaketen I und II **wird erneut verlängert, jetzt bis 31.03.2022.**
  - Gewährung Mehrbedarf bei gemeinschaftlicher Mittagsverpflegung aus Sozialschutzpaket II **wird verlängert bis 31.03.2022.**
  - Gewährung eines Corona-Zuschusses je erwachsener Person für das 1. Hj. 2021 von einmalig 150,- € für coronabedingte Mehrausgaben.
  - Bis 350 € Zuschuss zur Anschaffung digitaler Endgeräte für Schüler.





**Schutzmaßnahmen und  
Auswirkungen der  
Corona- Pandemie für  
die Sozialen Leistungen der  
Universitätsstadt Siegen**

*Ausschuss für Soziales, Familien und  
Seniorenfragen am 26.01.2022*



## Organisation der Sozialverwaltung

- **hier: Redundanzen für die Führungsebene und die Sachbearbeitung / mobiles flexibles Arbeiten**
  - weiterhin befinden sich in den jeweiligen Arbeitsgruppen einzelne SB sowie ein Teil der Führungskräfte im mobilen flexiblen Arbeiten; ca. die Hälfte der Abteilung ist mit mobilen Endgeräten ausgestattet.
- **hier: Steuerung Publikumsverkehr**
  - weiterhin reduzierter Publikumsverkehr; überwiegend schriftliche Kommunikation; Erreichbarkeit telefonisch oder per E-Mail; Ad-hoc Vorsprachen und Scheckauszahlungen möglich; Desk-Sharing-Arbeitsplätze im Rathaus Weidenau

## **Permanente Informationen über die städtische Homepage:**

### **Info-Hotlines der Stadt Siegen**

Hotline für Services des Bürgerbüros (0271) 404-1111

Hotline für Gewerbetreibende und Unternehmen (0271) 404-2555

Hilfetelefon des Jugendamtes (0271) 404-2351

### **Häufig gestellte Fragen/ FAQ (Frequently Asked Questions)**

<https://www.siegen.de/willkommen/informationen-zum-coronavirus/haeufig-gestellte-fragen-faq-frequently-asked-questions/>

### **Informationen zu Schulen und Kitas**

<https://www.siegen.de/willkommen/informationen-zum-coronavirus/informationen-zu-schulen-und-kitas/>

## Aufrechterhaltung Sozialer Leistungen

- hier: Sozialschutz-Paket I:
  - Seit dem 28.03.2020 in Kraft, **verlängert bis 31.03.2022**; Abfedern der sozialen und wirtschaftlichen Folgen der Corona-Pandemie für die Bürgerinnen und Bürger
  - Auswirkungen aufs SGB XII: Artikel 5 → § 141 SGB XII: Leistungszeitraum 01.03.2020 bis 30.06.2020 (hier war zur Weiterbewilligung keine Antragstellung erforderlich)
  - **Neufälle:** Vereinfachtes Antragsverfahren; keine grundsätzliche KdU-Angemessenheits- oder Vermögensprüfungen, Leistungsbewilligung für 6 Monate; in der Stadt Siegen rd. 90 Anträge.
  - **Bestandsfälle:** Unbürokratische Weiterbewilligung der Bestandsleistungen, vorläufige Aussetzung von lfd. Kostensenkungsverfahren.

## Aufrechterhaltung Sozialer Leistungen

- hier: Sozialschutz-Paket II:

- Seit dem 29.05.2020 in Kraft.
- Auswirkungen aufs SGB XII: Artikel 17 → § 142 SGB XII: Gewährung Mehrbedarf Mittagsverpflegung an alle Kunden, die in 02/2020 darauf einen Anspruch hatten (für Mehraufwendungen bei gemeinschaftlichem Mittagessen in einer WfbM, bei anderen Leistungsanbietern nach § 60 SGB IX oder im Rahmen vergleichbarer tagesstrukturierender Angebote)
- Gilt seit dem 01.05.2020 und unabhängig davon, ob die Arbeitsstelle geöffnet ist oder nicht. **Die Regelung wurde bis 31.03.2022 verlängert.**

## Aufrechterhaltung Sozialer Leistungen

- hier: Sozialschutz-Paket III:
  - Seit dem 01.04.2021 in Kraft.
  - Auswirkungen aufs SGB XII: Vereinfachter Zugang zu Sozialleistungen aus Sozialschutzpaketen I und II **wird erneut verlängert, jetzt bis 31.03.2022.**
  - Gewährung Mehrbedarf bei gemeinschaftlicher Mittagsverpflegung aus Sozialschutzpaket II **wird verlängert bis 31.03.2022.**
  - Gewährung eines Corona-Zuschusses je erwachsener Person für das 1. Hj. 2021 von einmalig 150,- € für coronabedingte Mehrausgaben.
  - Bis 350 € Zuschuss zur Anschaffung digitaler Endgeräte für Schüler.





**Unterbringung, Beratung und  
Betreuung von Flüchtlingen,  
Asylbewerbern und Aussiedlern  
in der Stadt Siegen**

*Ausschuss für Soziales, Familien und  
Senioren 26.01.2022*



## Zuweisungen und Zugänge Flüchtlingen und Asylbewerber in die Stadt Siegen

- **Seit 05. Mai 2020 erfolgen Zuweisungen in die Kommunen** schrittweise; in kleinen Zuweisungskontingenten; vorrangig Asylsuchende, bei denen gesetzlicher Grund nach den §§ 47 - 50 AsylG für eine Zuweisung vorliegt; frühzeitig Information, damit die erforderlichen Maßnahmen für die Unterbringung mit zeitlichem Vorlauf getroffen werden können
- **Für alle Zuweisungen gelten Vorgaben:**
  - keine Zuweisungen von Personen aus Einrichtungen oder Einrichtungsbereichen, die unter Quarantäne stehen; dies gilt unabhängig davon, ob die jeweilige Person selbst infiziert oder als Verdachts- bzw. Kontaktperson bewertet wird
  - keine Zuweisungen von Personen, die eine aktuelle COVID-19-Symptomatik aufweisen
  - Alle zuzuweisenden Personen werden zeitnah vor dem Transferzeitpunkt auf COVID-19 getestet
  - nur Zuweisungen von Personen, die eine negative Testung aufweisen



## **Zuweisungen und Zugänge Flüchtlinge und Asylbewerber in die Stadt Siegen**

- **Zuweisungen nach Flüchtlingsaufnahmegesetz (FlüAG NRW)**
- **Zuweisung von anerkannten Flüchtlingen (Wohnsitzauflage)**
- **Familiennachzüge, Zusammenführungen, Zuzug wegen Arbeit, Studium, ...**

### **Verteilverfahren für die Zuweisung von Asylsuchenden:**

- **Zuweisungsverfahren nach Quotenerfüllung**
- **mindestens 14-tägiger Vorlauf wenn Erfüllungsquote < 90 %**
- **10 Werktage vor Ankunft personenscharfe Mitteilung über Personenkreis**

- **Zuweisungen 2022**

Bisher sind 11 Zuweisungen bis zum 03.02.2022 angekündigt;  
9 Personen wurden im Kontext der Bereitschaft zur Aufnahme  
afghanischer Ortskräfte aufgenommen.

- **Zuweisungen 2021**

**12 (+ 26 Spätaussiedler; 38 Schutzbedürftige)**

Vgl.

2015 = 1310

2016 = 264

2017 = 215

2018 = 72

2019 = 82 (+ 12 Schutzbedürftige; 17 Spätaussiedler)

2020 = 37 (+ 10 Schutzbedürftige; 28 Spätaussiedler)

Herkunftsländer = Iran, Irak, Somalia, Afghanistan, Pakistan

- **Erfüllungsquote: 99,65** (23.01.2022)

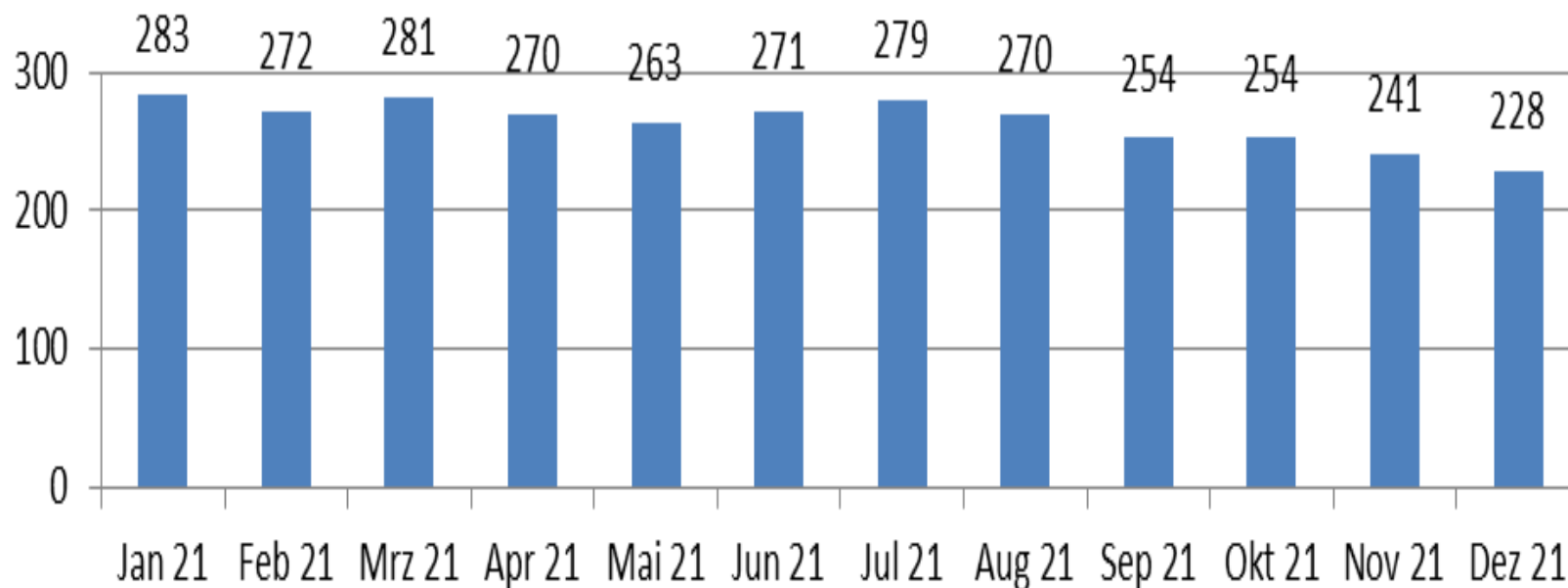
FlüAG Bestand = 252 Personen

Aufnahmeverpflichtung = 1 Person

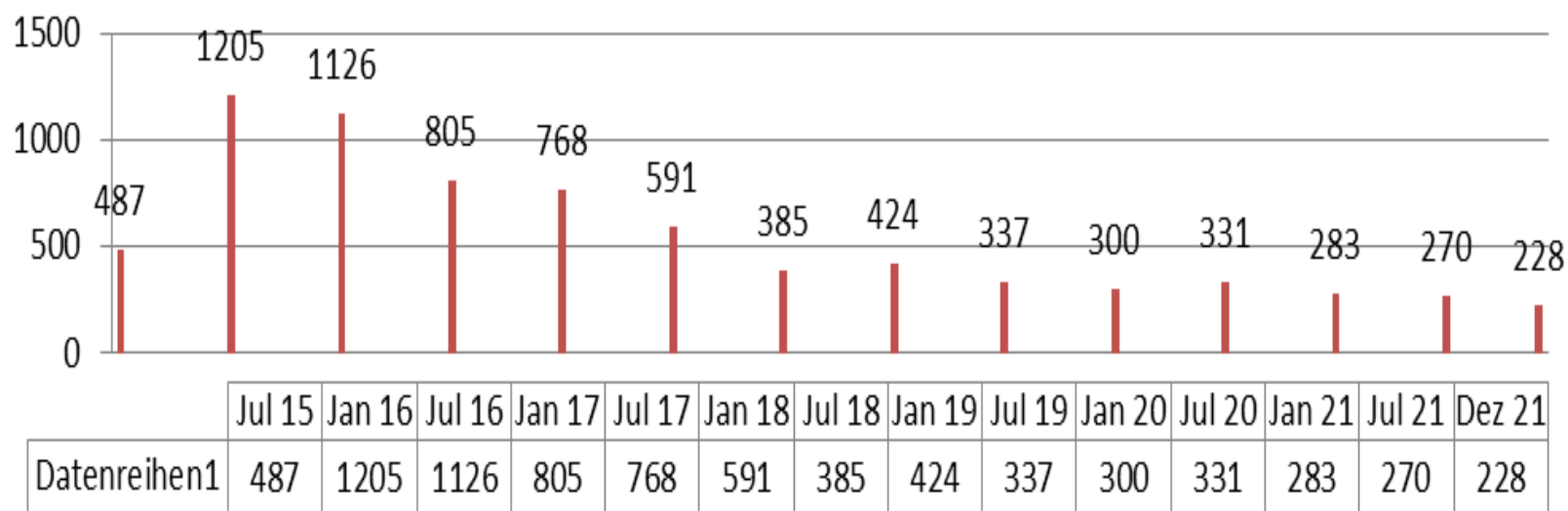
)  
(Stand 24.01.2022)

## Bestandsmeldungen FlüAG

(Entwicklung 12 Monate)



## Bestandsmeldungen FlüAG (Entwicklung seit 2015)



## Zuweisungen Flüchtlingen und Asylbewerber in die Stadt Siegen im Jahr 2021 (mit Wohnsitzzuweisung nach § 12a AufenthaltsgG)

- **Bestand:** **2365 Personen**
  - zum 01.01.2020 1.756 Personen
  - zum 01.07.2020 1.971 Personen
  - zum 01.01.2021 2.031 Personen
  - zum 01.07.2021 2.360 Personen
  - zum 01.01.2022 2.360 Personen
- **Erfüllungsquote:** **202,38 %**
- **Übererfüllung:** **1.196 Personen**

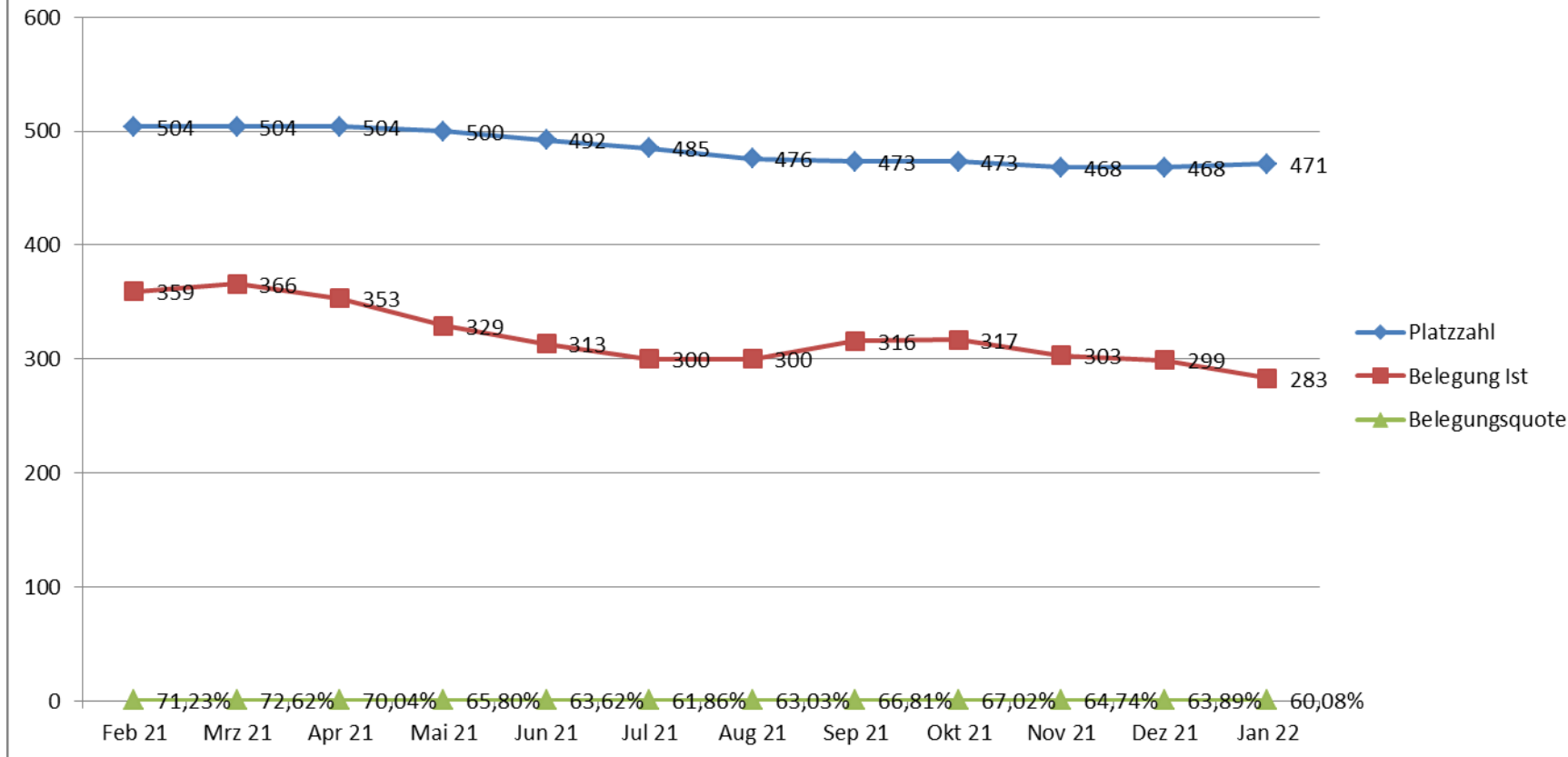
(Stand 23.01.2022)

## Übergangseinrichtungen - Wohnraum

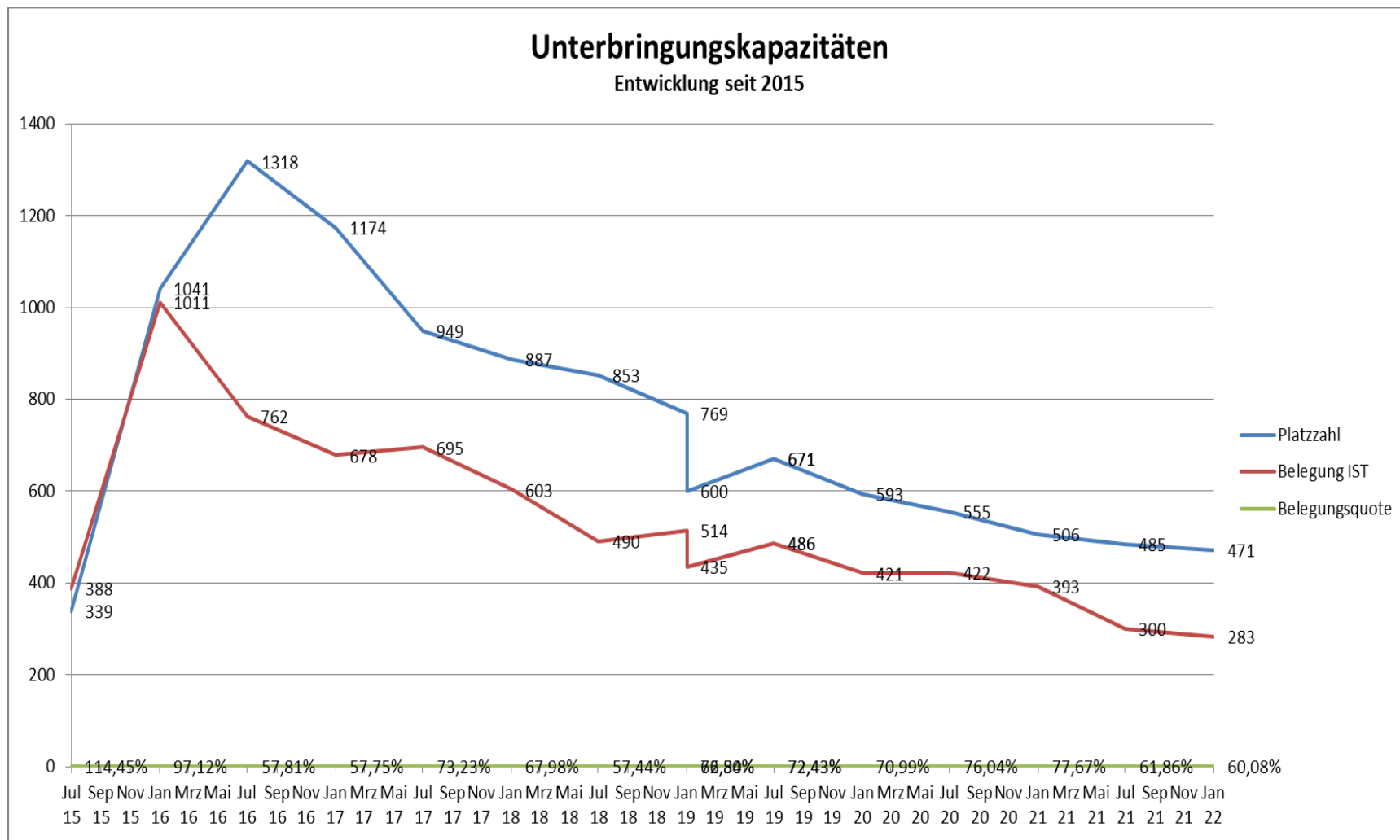
- **3 städtische Übergangseinrichtungen mit Belegung:**
  - Im Wiesental (Geisweid), Am Dreesch (Hengsbach),  
Tiergartenstraße (Siegen)
- **„Stand-by“:** Notquartier Winchenbach (aktuell vorbereitet für „Massenquarantäne“)
- 4 weitere städtische und 49 angemietete Objekte stadtweit
- 471 Plätze vorhanden, 283 Plätze belegt

(Stand 19.01.2022)

## Unterbringungskapazitäten (Entwicklung 12 Monate)

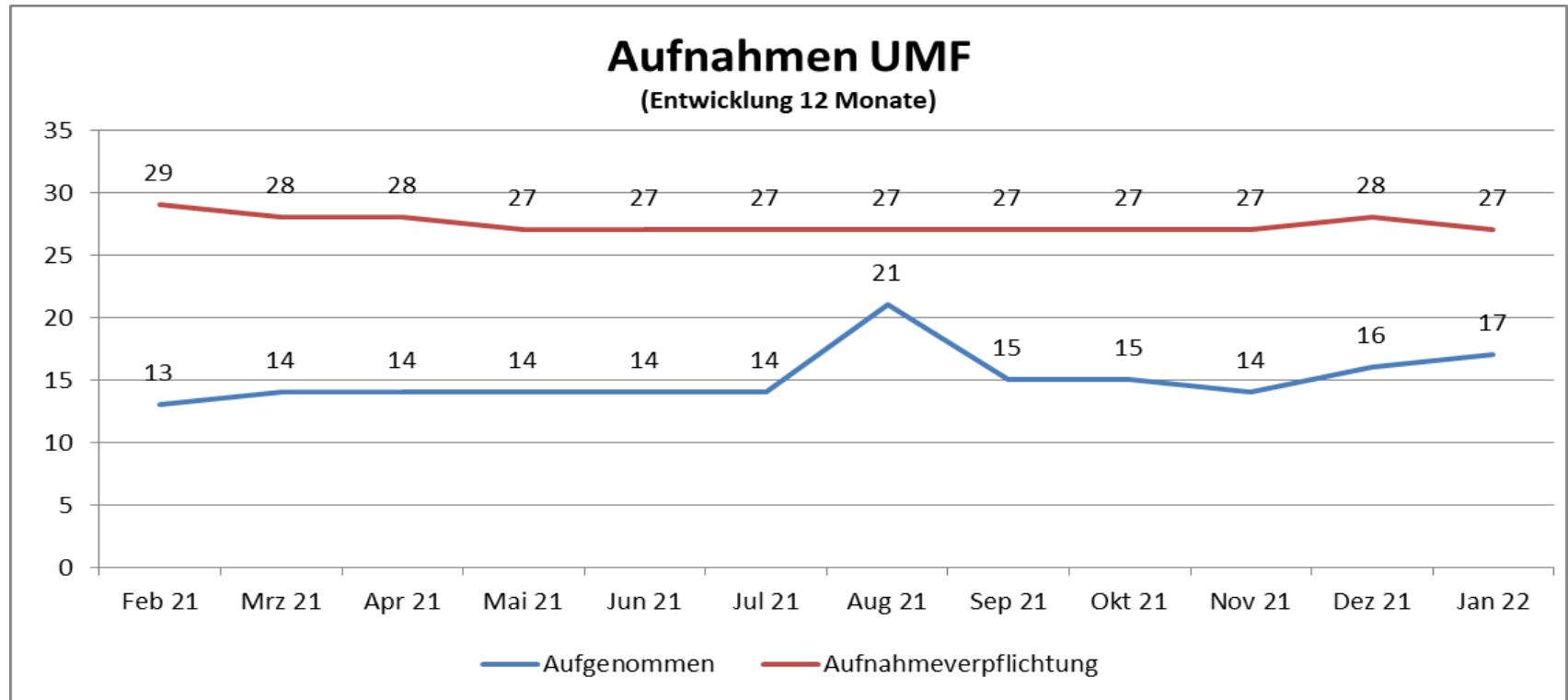


# Unterbringung von Flüchtlingen und Asylbewerbern in der Stadt Siegen





# Entwicklung Aufnahme Unbegleitete minderjährige Flüchtlinge (UMF):



# Mitgliedschaft im Städtebündnis „Sichere Häfen“

- Erklärung zum „Sicheren Hafen“ am 25.09.2019
- Unterstützung der Potsdamer Erklärung
- Aufnahmebereitschaft für 50 zusätzliche Flüchtlinge in einer humanitären Notlage
- Aufnahme von zusätzlichen unbegleiteten minderjährigen der öffentlichen und freien Jugendhilfe
- Austausch mit der lokalen Initiative „Seebrücke“



## Beispiele für Austausch, Abstimmung und Forderung des Städtebündnis:

- Videokonferenz des Bündnisses Sicherer Häfen zum Thema „Aufnahme afghanischer Geflüchteter“
- Stellungnahmen an Ministerien vor allem BMI

## Bisher erfolgt:

- Aufnahme von 3 Familien aus griechischen Flüchtlingslagern
- Aufnahme von 7 Familien afghanischer Ortskräfte

# Unterstützung



Ratsbeschluss 26.05.2021:

**Der Rat der Universitätsstadt Siegen beschließt, Bündnispartner von „United4Rescue - Gemeinsam Retten e. V.“ zu werden und über das Anliegen des Vereins öffentlich zu informieren.**

# Unterstützung für Ehrenamtliche in der Flüchtlingshilfe

- Erstattung der Kosten für Lehrmaterialien bei Deutschkursangeboten
- Finanzielle Unterstützung von Willkommens- und Begegnungsangeboten durch Fördergelder des Landesprogramms „Komm-An NRW“
- Bei Bedarf können Schulungs- und Fortbildungsangebote geschaffen oder Ehrenamtssprechstunden mit den Fachkräften des Vereins für soziale Arbeit und Kultur vermittelt werden.
- Zentrale Begegnungs- und Vernetzungsangebote für Ehrenamtliche und Geflüchtete in der Einrichtung KIQ in der Koblenzer Straße 90

**Kontakt Integrationsbeauftragter:**

**Herr Büker**

**Tel.: 404 - 1400**

**E-Mail: [t.bueker@siegen.de](mailto:t.bueker@siegen.de)**

**[www.siegen-hilft.de](http://www.siegen-hilft.de)**

## VERWALTUNGSVORLAGE

Geschäftsbereich: 4/5-1 und 5/1-3

Siegen, 11.10.2021

Bereich: Büro des Bürgermeisters

Bearbeitet von: Thomas Daschke, Patrick Zöller, Andree Schmidt

Beratungsfolge:

☒ öffentlich

☐ nichtöffentlich

**Ausschuss für Soziales, Familien und Senioren**

**26.01.2022**

Kurzbezeichnung:

**Bericht zum öffentlich geförderten Wohnungsbau in der Stadt Siegen**

### Beschlussvorschlag:

Der Rat der Universitätsstadt Siegen nimmt den Bericht zum öffentlich geförderten Wohnungsbau in der Universitätsstadt Siegen zur Kenntnis.

### Sachverhalt / Begründung:

Der Rat der Stadt Siegen hat die Verwaltung in seiner Sitzung am 23.06.2021 beauftragt, im 3. Quartal 2021 einen Bericht vorzulegen, in dem u. a. folgende Fragen beantwortet werden sollen:

- Wie viele öffentlich geförderte Wohnungen gibt es in Siegen?
- Wie viele davon sind seniorengerecht / barrierefrei / rollstuhlgeeignet? Wie lange läuft deren Restbindungszeit?
- Wer sind die Anbieter dieser geförderten Wohnungen (Privatpersonen, Gesellschaften, ...)?
- Wie viele Wohnberechtigungsscheine wurden ausgestellt? Wie viele davon an über 60-jährige?
- Wie viele öffentlich geförderte Wohnungen sind in dem letzten Kalenderjahr gebaut worden? Wie hoch ist die Summe der abgerufenen Fördermittel?

In der Ratssitzung am 22.09.2021 wurde vom federführenden Geschäftsbereich 5 auf die Einbringung des Berichtes zur Sitzung am 27.10.2021 hingewiesen. Die bereits in die Antragsberatung am 23.06.2021 eingebrachten Informationen werden nachstehend aktualisiert schriftlich dem Rat zur Kenntnis gegeben. Gemäß Beschluss wird dieser Bericht dann jährlich in der ersten Ratssitzung des 2. Quartals fortgesetzt:

- Anzahl öffentlich geförderte Wohnungen in der Stadt Siegen:

2.723 (Stand 31.12.2020)

- Anzahl seniorengerechter/barrierefreier/rollstuhlgeeigneter Wohnungen davon in der Stadt Siegen:

228 Wohnungen gelten als altengrechte, seniorengerechte und barrierefreie Wohnungen bzw. als Wohnung für psychisch beeinträchtigte Menschen

- davon gelten 130 Wohnungen nicht mehr als Altenwohnungen (Zweckbindungs-ende) und müssen dementsprechend nicht mehr altersgerecht belegt werden
- 25 Wohnungen gelten als behindertengerecht (Bethel-Einrichtung)

- Dauer der Restbindungszeiten:

Die Restbindungszeit ist abhängig davon, wann das jeweilige Objekt gefördert und welcher Zweckbindungszeitraum gewählt wurde. Objekte, die vor 2002 gefördert wurden, bleiben bis zur vollständigen Rückzahlung der öffentlichen Mittel in der Bindung. Hier besteht jedoch die Möglichkeit, das Bindungsende durch eine vorzeitige vollständige Rückzahlung der öffentlichen Mittel zu verkürzen. Die „Nachwirkungsfrist“ beträgt in diesem Fall in der Regel 10 Jahre (jeweils zum 31.12.).

Bei Förderungen ab 2002 kann der Zeitraum der Zweckbindung von 15, 25 und 30 Jahren gewählt werden. Eine vorzeitige vollständige Rückzahlung der öffentlichen Mittel verkürzt das Ende der Zweckbindung nicht.

- Anbieter von gefördertem Wohnraum:

Es handelt sich hauptsächlich um Wohnungsbaugenossenschaften und private (Wohnungs-) Bauunternehmen sowie wohlfahrtsverbandliche Organisationen, wie z. B. Bethel e.V., Arbeiterwohlfahrt und Diakonie.

- Anzahl der Wohnberechtigungsscheine:

238 Wohnberechtigungsscheine wurden ausgestellt (Stand 31.12.2020)  
Davon wurden 37 an über 60-jährige Personen ausgestellt.

- Anzahl der im letzten Kalenderjahr öffentlich gefördert neu entstandenen Wohnungen:

5 (Stand 31.12.2020)

- Summe der abgerufenen Fördermittel:

560.000,00 €

Zwecks Vermeidung von Wiederholungen wird auf den Sachstandsbericht zum öffentlich geförderten Wohnungsbau in Siegen mit der Vorlage Nr. 2947/2020 im vergangenen Jahr sowie auf die Beantwortung der Anfrage 55/2021 zur Vermarktung von Grundstücken für sozialen Wohnungsbau der Fraktion DIE LINKE im August diesen Jahres verwiesen.

Es ist vorgesehen, im Bericht des Jahres 2022 erneut die Zahlen vom Kreis Siegen-Wittgenstein einzuholen (Förderbudget, abgerufene Mittel, auslaufende Bindungen in den nächsten Jahren etc.).

**Finanzielle Auswirkungen** ☒ ja ☐ nein

Gesamtkosten der Maßnahme	jährliche Folgekosten	Finanzierung Eigenanteil	Finanzierung objektbezogene Einzahlungen	Abstimmung mit dem Kämmerer <input type="checkbox"/> ist erfolgt. <input type="checkbox"/> ist nicht erforderlich, da Haushaltsmittel im Haushaltsjahr zur Verfügung stehen.
sind noch zu ermitteln				

#### Veranschlagung

<input type="checkbox"/> im Finanzplan	<input type="checkbox"/> im Ergebnisplan	<input type="checkbox"/> Nein	<input type="checkbox"/> Ja, mit	Kostenträger/ Investitionscode  Sachkonto
--	--	-------------------------------	----------------------------------	--

#### Klimaschutz

Klimarelevanz	Veränderungen CO <sub>2</sub> -Emissionen	Übereinstimmung mit dem Zielen bzw. dem Zielkonzept der Stadt Siegen	Bestehen alternative Handlungsoptionen?
<input checked="" type="checkbox"/> Nein <input type="checkbox"/> Ja, positiv <input type="checkbox"/> Ja, negativ <input type="checkbox"/> Prüfbedarf	<input type="checkbox"/> erhebliche Reduktion <input type="checkbox"/> geringe Reduktion <input type="checkbox"/> geringe Erhöhung <input type="checkbox"/> erhebliche Erhöhung	<input type="checkbox"/> Ja <input type="checkbox"/> Nein <input type="checkbox"/> Unbekannt	<input type="checkbox"/> Nein <input type="checkbox"/> Ja
<b>Erläuterung Klimarelevanz</b>  			
<b>Begründung (Veränderung / Übereinstimmung / Handlungsoptionen)</b>  			

Im Auftrag

gez.

Andree Schmidt  
Dezernent

Die Verwaltungsvorlage wurde im Rahmen eines Workflows durch die beteiligten Adressaten digital verifiziert und weitergegeben und ist ohne Unterschrift gültig.



# Geförderter Wohnungsbau NRW und Siegen-Wittgenstein

Ausschuss für Soziales, Familie und Senioren der  
Stadt Siegen  
am 26. Januar 2022

# Förderjahr 2021- Mietwohnungen

Budget: 8,4 Mio. €

5 Anträge über 61 WE

	Kreis Si-Wi	Siegen
Bewilligt	2 (33 WE)	0
Zurückgezogen	1 (4WE)	1 (4 WE)
In Bearbeitung	2 (25 WE)	1 (12 WE)

Bewilligte Mittel: 4,4 Mio. €

# Förderjahr 2021- Eigenheime

Budget: 1,4 Mio. €

4 Anträge über 4 WE

	Kreis Si-Wi	davon Stadt Siegen
Bewilligt	2	0
Antrag zurückgezogen	2	1

Bewilligte Mittel: ~ 280.000 €

Faktoren:

- Steigende Grundstücks- und Immobilienpreise
- Steigende Baukosten
- Größere Unsicherheiten in niedrigeren Einkommensklassen aufgrund der Pandemie

# Förderjahr 2021 - Modernisierung

Budget: 1,5 Mio. €

3 Anträge über 3 WE (Eigenheimbereich)

	Kreis Si-Wi	davon Siegen
Bewilligt	1	0
Antrag zurückgezogen	1	1
in Bearbeitung	1	0

Bewilligte Mittel:

~ 120.000 €

# Überblick

- Förderung durch das Land NRW
  - Neuschaffung (Wohnraumförderungsbestimmungen – WFB)
  - Modernisierung (Modernisierungsrichtlinie – RL Mod)
- Förderung durch den Kreis Siegen-Wittgenstein
  - Mietwohnungen (Neubau und Modernisierung)
  - Eigenheime (Erwerb und Modernisierung)

# Mietwohnungsbau 2021 und Ausblick 2022

Wohnraumförderungsbestimmungen (WFB)

Voraussichtliche Änderungen 2022 in grün  
Gesetzliche Umsetzung erfolgt  
wahrscheinlich ca. März 2022



# Mietwohnungsbau NRW 2021 (WFB)

## Was wird gefördert?

Neuschaffung von

- Mietwohnraum in Mehrfamilienhäusern sowie Mieteinfamilienhäusern
- Gruppenwohnungen
- Gemeinschaftsräume
- Räume zur Verbesserung der wohnungsnahen sozialen Infrastruktur

# Mietwohnungsbau NRW 2021

## Leistung und Gegenleistung

- Darlehen mit niedrigen Zinsen langfristig festgelegt
- Erhöhte Förderpauschalen
- Tilgungsnachlässe („Zuschuss“)
- Belegungsbindung
- Mietbindung
- Qualitätsanforderungen, u.a.
  - GEG (wie bei Bauantrag)

Neu: BEG-Standard „Effizienzhaus 55“
  - Barrierefreiheit (analog zur BauO NRW)
  - Wohnumfeld
- Antragsverfahren vor Darlehensvertrag

## Mietpreis- und Belegungsbindung

↓ Entfällt ab 2022

- Für wahlweise 20, 25 oder 30 Jahre
- Belegungs- bzw. Besetzungsrecht für diesen Zeitraum
- Örtliche Bewilligungsmiete gem. Mietniveau  
→ 5,90 €/m<sup>2</sup>
- Vermietung an Personen mit Anspruch auf Wohnberechtigungsschein

2022: Bei Erreichen „Effizienzhaus 40“  
→ Erhöhung um 0,10 €

## Zielgruppe Wohnberechtigungsschein:

Haushalte, die die gesetzliche Einkommensgrenze einhalten (Einkommensgruppe A) bzw. diese um nicht mehr als 40 % überschreiten (Einkommensgruppe B)

Zutreffend für

- 47% aller Haushalte in NRW
- davon
  - 40 % Erwerbstätige (junge Familien, Alleinerziehende...)
  - 40 % Rentnerhaushalte
  - 20 % Erwerbslose

Ca. 70% aller Rentnerhaushalte in NRW sind wohnberechtigt!

# Mietwohnungsbau NRW 2021

## Wie hoch ist das Darlehen?

Grundpauschale (Neubau) pro m<sup>2</sup> förderfähiger Wohnfläche

In allen Mietniveaus im Kreis Siegen-Wittgenstein

- Einkommensgruppe A: 2.180 €/m<sup>2</sup>
- Einkommensgruppe B: 1.320 €/m<sup>2</sup>

2022:  
2.510 €  
1.520 €

## Zusatzdarlehen I:

- Standortbedingte Mehrkosten  
→ z.B. Abbruch Bestand, Bodenuntersuchung etc.
- Besondere Wohnumfeldqualitäten
- Passivhausstandard: 150 €/m<sup>2</sup> Wohnfläche
- Bauen mit Holz  
→ 0,80 €/kg Neu: 1,10 €/kg Holz, max. 15.000 €/WE  
→ Zertifizierung notwendig
- Mieteinfamilienhäuser: 10.000 € pro Haus



## Zusatzdarlehen II

- Ein Mehr an barrierefreiem Wohnen  
= Darlehen für Einzelmaßnahmen oder zielgruppengebundene Maßnahmen (für Schwerbehinderte/Rollstuhlnutzer)
- Städtebauliche und gebäudebedingte Mehrkosten
- **Neu: Klimabonus**  
bei Erreichen des Standards „Effizienzhaus 40“  
→ 250 €/m<sup>2</sup>

# Mietwohnungsbau 2020

## Darlehenskonditionen

### Zinsen:

**0,00 % Zinsen p.a. für 15 Jahre fest;** 0,5 % für restliche Dauer der Mietpreis- und Belegungsbindung, danach marktübliche Verzinsung

### Verwaltungskostenbeitrag:

laufend 0,5 % p.a.

### Auszahlung:

100 %

### Tilgung:

1 % p.a.; auf Antrag auch 2 % p.a.

## Darlehenskonditionen

**Tilgungsnachlass (= Teilschulderlass)**

auf Grundpauschale 15 %

Ab 2022:

Bei 25-jähriger Bindung: 20 %

Bei 30-jähriger Bindung: 25 %

auf alle Zusatzdarlehen: 50 %

# Modernisierung im Bestand (RL Mod)

# Modernisierung im Bestand 2020

Was wird gefördert?

- Verbesserung der Energieeffizienz
- Abbau von Barrieren
- Änderung und Erweiterung von Wohnraum
- Klimaverbesserung und Klimafolgenanpassung
- Verbesserung der Sicherheit und Digitalisierung
- Verbesserung des Wohnumfeldes
- Instandsetzungsmaßnahmen, die gleichzeitig durchgeführt werden und nicht den überwiegenden Teil der Kosten ausmachen

# Modernisierung im Bestand 2020

## Wie hoch ist das Darlehen?

- Bis zu 100% der förderfähigen Bau- und Baunebenkosten
- maximal 120.000 € pro Wohnung

2022: 150.000 €



# Modernisierung im Bestand 2020

## Darlehenskonditionen

### Zinsen:

15 Jahre

- für die ersten **10 Jahre der Laufzeit zinsfrei**
- danach 0,5 % für die restliche Zinsverbilligungsdauer

### Verwaltungskostenbeitrag:

- laufend 0,5 % p.a.

### Auszahlung:

- 99,6 %

### Tilgung:

- 2 % p.a.

### Tilgungsnachlass:

#### 20 % des Gesamtdarlehens

2022: 25 % bei Standard Effizienzhaus 100

- + 5 %, wenn durch die Modernisierung ein überdurchschnittlicher energetischer Standard erreicht wird = Effizienzhaus 85
- + 5 %, wenn die Wärmedämmung ausschließlich mit ökologischen Dämmstoffen durchgeführt wird

# Sonstige Neuerungen in der Landesförderung

# Sonstige Neuerungen

- **Erhöhung** der Förderpauschalen im Eigentumsbereich (Neubau/Erwerb)
- **Erhöhung** der Förderpauschalen für Wohnheime für Studierende und Auszubildende
- **Erhöhung** der Förderpauschalen bei Modernisierung von Studierenden-/Auszubildendenwohnheimen
- **Erhöhung** der Förderpauschalen bei Wohnheimen für Menschen mit Behinderung

# Wohnraummobilisierung in Siegen-Wittgenstein

# Kommunales Förderprogramm Kreis Siegen-Wittgenstein

- **Zuschussförderung**

- I. Mietwohnungen (in Mehrfamilienhäusern)

- Neubau (Kopplung mit WFB)
    - Modernisierung (Kopplung mit RL Mod)

- II. Mietwohnraum in selbst genutzten  
Eigenheimen

- Modernisierung
    - (Re-)Aktivierung von Leerstand

# Kommunales Förderprogramm

## I. Mietwohnungsbau und Modernisierung

### Voraussetzungen

Neu: ab 50 m<sup>2</sup>

- Abgeschlossene Wohnungen ~~zwischen 50 m<sup>2</sup> und 80 m<sup>2</sup>~~, welche erstmalig zu Mietzwecken zur Verfügung gestellt werden
- Gleichzeitige Inanspruchnahme der Landesförderung (WFB o. RL Mod)
- Fremdvermietung an Wohnberechtigte
- Einhaltung der Mietobergrenzen nach WFB/RL Mod

# Kommunales Förderprogramm

## I. Mietwohnungsbau und Modernisierung

### Höhe der Förderung

Miete nach WFB x Wohnfläche des Förderobjektes x 12 = Jahresmiete

25 % der Jahresmiete = Förderbetrag

Auszahlung verteilt auf 5 Jahre =  
jährlich 20 % des Förderbetrages



# Kommunales Förderprogramm

## I. Mietwohnungsbau und Modernisierung

### Beispiel:

Neubau von 10 Wohnungen á 60 m<sup>2</sup> in Siegen  
(Mietobergrenze 5,90 €/m<sup>2</sup>)

$5,90 \text{ €/m}^2 \times 600 \text{ m}^2 \times 12 = 42.480 \text{ €}$  (Jahresmiete)

$25\% \times 42.480 = \mathbf{10.620 \text{ €}}$  (Förderbetrag ges.)

Jährliche Auszahlung: 2.124 €

**Zuschuss i.H.v. 0,29 €/m<sup>2</sup>/Monat**

# Kommunales Förderprogramm

## II. Erwerb und Modernisierung von bestehenden Wohngebäuden zur Eigennutzung

### Voraussetzungen

- Bestandswohngebäude älter als 50 Jahre, die
  - bewohnbar sind (keine Schrottimmobilien)
  - funktionierende Heizung, dichtes Dach aufweisen und
  - Eine ausreichende Unterbringung für den antragstellenden Haushalt sicherstellen.
- Antragsteller muss das Gebäude ab Förderung min. 5 Jahre selbst nutzen.

### Gefördert werden:

- Erwerb
- Modernisierung = alle baulichen Maßnahmen zu verstehen, welche den Gebrauchswert des Wohnraumes bzw. des Gebäudes nachhaltig erhöhen, die allgemeinen Wohnverhältnisse auf Dauer verbessern, Barrieren reduzieren oder die Energieeffizienz erhöhen. Reine Erhaltungsmaßnahmen sind nicht förderfähig

# Kommunales Förderprogramm

## II. Mietwohnraum im selbstgenutzten Eigenheim

### Höhe der Förderung

Grundpauschale	5.000 €
Für jedes Kind U18	+1.000 €
Junge Familien/Paare U50	+ 1.000 €

**Maximal gesamt: 8.000 €**

Die Fördersumme darf die Gesamtkosten der Modernisierung nicht überschreiten. Andere Modernisierungsförderungen sind vorrangig zu beantragen.

# Interesse? Sprechen Sie uns gerne an!

Ramona Stahl

Sachgebietsleiterin

Tel.: 0271/333-1914

[r.stahl@siegen-wittgenstein.de](mailto:r.stahl@siegen-wittgenstein.de)

Astrid Pohl

Beratung und Antragsbearbeitung

Tel.: 0271/333-1944

[a.pohl@siegen-wittgenstein.de](mailto:a.pohl@siegen-wittgenstein.de)

Ina Wuntke

Beratung

Tel.: 0271/333-1903

[i.wuntke@siegen-wittgenstein.de](mailto:i.wuntke@siegen-wittgenstein.de)

## Haushaltsplan 2022

Produktbereich 05 Soziale Leistungen				
<b>Produktübersicht</b>				
05.01.01 Soziale Hilfen				
05.01.02 Hilfen nach dem AsylbLG				
05.01.03 Sonstige soziale Angelegenheiten				
05.01.04 Grundsicherung für Arbeitssuchende				
05.01.05 Amtsvormundschaften / -pflegschaften, Beistandschaften, Unterhaltsvorschuss				
Stellenplanauszug Produktbereich 05				
Nr.	Bezeichnung	Ist 2020	Ansatz 2021	Ansatz 2022
	Laufbahngruppe 2	0,00	9,83	0,00
	<b>Summe Beamte und Beamtinnen</b>	<b>0,00</b>	<b>9,83</b>	<b>0,00</b>
	Entgeltgruppen 13-15	0,00	2,55	0,00
	Entgeltgruppen 9b-12	0,00	16,82	0,00
	Entgeltgruppen 5-9a	0,00	29,88	0,00
	Entgeltgruppen 1-4	0,00	4,00	0,00
	Entgeltgruppen S10-S18	0,00	11,78	0,00
	<b>Summe tariflich Beschäftigte</b>	<b>0,00</b>	<b>65,03</b>	<b>0,00</b>

## Haushaltsplan 2022

Teilergebnisplan Produktbereich 05 Soziale Leistungen							
Nr.	Bezeichnung	Ergebnis 2020	Ansatz 2021	Ansatz 2022	Plan 2023	Plan 2024	Plan 2025
02	+ Zuwendungen und allgemeine Umlagen	2.632.326,49	4.859.700	3.489.700	2.327.700	2.327.700	2.327.700
03	+ Sonstige Transfererträge	1.081.308,85	624.000	690.000	690.000	690.000	690.000
04	+ Öffentlich-rechtliche Leistungsentgelte	723.508,71	850.000	700.000	680.000	660.000	640.000
05	+ Privatrechtliche Leistungsentgelte	317,00	3.700	2.800	2.800	2.800	2.800
06	+ Kostenerstattungen und Kostenumlagen	2.698.299,49	2.712.500	3.053.600	3.248.500	3.400.500	3.550.500
07	+ Sonstige ordentliche Erträge	131.811,00	1.500	76.500	1.500	1.500	1.500
<b>10</b>	<b>= Ordentliche Erträge</b>	<b>7.267.571,54</b>	<b>9.051.400</b>	<b>8.012.600</b>	<b>6.950.500</b>	<b>7.082.500</b>	<b>7.212.500</b>
11	- Personalaufwendungen	4.605.527,53	5.012.967	5.069.372	5.114.824	5.167.091	5.218.801
13	- Aufwendungen für Sach- und Dienstleistungen	836.088,90	1.672.650	866.600	868.600	870.600	872.600
14	- Bilanzielle Abschreibungen	0,00	44.000	182.300	182.300	182.300	182.300
15	- Transferaufwendungen	7.771.597,63	8.154.600	8.187.700	8.021.700	8.221.700	8.421.700
16	- Sonstige ordentliche Aufwendungen	1.261.859,67	950.200	797.550	800.200	800.200	800.200
<b>17</b>	<b>= Ordentliche Aufwendungen</b>	<b>14.475.073,73</b>	<b>15.834.417</b>	<b>15.103.522</b>	<b>14.987.624</b>	<b>15.241.891</b>	<b>15.495.601</b>
<b>18</b>	<b>= Ordentliches Ergebnis (= Zeilen 10 und 17)</b>	<b>-7.207.502,19</b>	<b>-6.783.017</b>	<b>-7.090.922</b>	<b>-8.037.124</b>	<b>-8.159.391</b>	<b>-8.283.101</b>
<b>21</b>	<b>= Finanzergebnis (= Zeilen 19 und 20)</b>	<b>0,00</b>	<b>0</b>	<b>0</b>	<b>0</b>	<b>0</b>	<b>0</b>
<b>22</b>	<b>= Ergebnis der laufenden Verwaltungstätigkeit (= Zeilen 18 und 21)</b>	<b>-7.207.502,19</b>	<b>-6.783.017</b>	<b>-7.090.922</b>	<b>-8.037.124</b>	<b>-8.159.391</b>	<b>-8.283.101</b>
<b>25</b>	<b>= Außerordentliches Ergebnis (= Zeilen 23 und 24)</b>	<b>0,00</b>	<b>0</b>	<b>0</b>	<b>0</b>	<b>0</b>	<b>0</b>
<b>26T</b>	<b>= Ergebnis vor Berücksichtigung der ILV</b>	<b>-7.207.502,19</b>	<b>-6.783.017</b>	<b>-7.090.922</b>	<b>-8.037.124</b>	<b>-8.159.391</b>	<b>-8.283.101</b>
28T	- Aufwendungen aus internen Leistungsbeziehungen	20.087,00	353.800	334.500	334.500	334.500	334.500
<b>29T</b>	<b>= Teilergebnis (= Zeilen 26T, 27T, 28T)</b>	<b>-7.227.589,19</b>	<b>-7.136.817</b>	<b>-7.425.422</b>	<b>-8.371.624</b>	<b>-8.493.891</b>	<b>-8.617.601</b>

## Haushaltsplan 2022

Teilfinanzplan Produktbereich 05 Soziale Leistungen								
Nr.	Bezeichnung	Ergebnis 2020	Ansatz 2021	Ansatz 2022	VE	Plan 2023	Plan 2024	Plan 2025
<b>23</b>	<b>= Einzahlungen aus Investitionstätigkeit</b>	<b>0,00</b>	<b>0</b>	<b>0</b>	<b>0</b>	<b>0</b>	<b>0</b>	<b>0</b>
25	- Auszahlungen für Baumaßnahmen	698,48	0	0	0	0	0	0
26	- Ausz. f. d. Erwerb v. beweglichem Anlagevermögen	21.355,16	164.500	165.500	0	15.500	15.500	15.500
<b>30</b>	<b>= Auszahlungen aus Investitionstätigkeit</b>	<b>22.053,64</b>	<b>164.500</b>	<b>165.500</b>	<b>0</b>	<b>15.500</b>	<b>15.500</b>	<b>15.500</b>
<b>31</b>	<b>= Saldo aus Investitionstätigkeit (Zeilen 23 und 30)</b>	<b>-22.053,64</b>	<b>-164.500</b>	<b>-165.500</b>	<b>0</b>	<b>-15.500</b>	<b>-15.500</b>	<b>-15.500</b>

## Haushaltsplan 2022

Produkt 05.01.01 Soziale Hilfen							
Verantwortliche Organisationseinheit				Verantwortliche Person(en)			
Abteilung 5/1 Soziale Leistungen				Weiskirch, Steffen			
Kurzbeschreibung							
Der Bereich der sozialen Hilfen umfasst die Beratung sowie bei Vorliegen der Voraussetzungen die Erbringung materieller Leistungen in Form der Gewährung von - Hilfe zum Lebensunterhalt (für Personen, die länger als 6 Monate aber nicht dauerhaft vollständig erwerbsgemindert sind) - Grundsicherung im Alter und bei Erwerbsminderung (für Personen, die dauerhaft vollständig erwerbsgemindert sind, sowie für Personen, welche die in § 41 Abs. 2 SGB XII festgelegten Altersgrenzen erreicht haben) - Hilfen in besonderen Lebenslagen (in der Regel für Personen, die über keinen bzw. unzureichenden Kranken- / Pflegeversicherungsschutz verfügen).							
Zielgruppe							
Hilfesuchende Bürger und Bürgerinnen, die Leistungen nach dem SGB XII beanspruchen wollen.							
Kennzahlen							
Nr.	Bezeichnung	Ist 2020	Ansatz 2021	Ansatz 2022	Plan 2023	Plan 2024	Plan 2025
	Hilfe zum Lebensunterhalt nach Kapitel 3 SGB XII (Fallzahlen)	241,00	274,00	260,00	270,00	280,00	280,00
	Grundsicherung im Alter u./o. bei Erwerbsminderung n. Kapitel 4 SGB XII (Fallz.)	1.680,00	1.718,00	1.820,00	1.860,00	1.900,00	1.950,00



## Haushaltsplan 2022

Stellenplanauszug Produkt 05.01.01							
Nr.	Bezeichnung	Ist 2020	Ansatz 2021		Ansatz 2022		
	Laufbahngruppe 2	0,00	0,20		0,00		
	Summe Beamte und Beamtinnen	0,00	0,20		0,00		
	Entgeltgruppen 13-15	0,00	1,08		0,00		
	Entgeltgruppen 9b-12	0,00	2,52		0,00		
	Entgeltgruppen 5-9a	0,00	13,43		0,00		
	Entgeltgruppen 1-4	0,00	4,00		0,00		
	Summe tariflich Beschäftigte	0,00	21,03		0,00		
Produktinformation							
Erläuterungen Stellenplanauszug							
Teilergebnisplan Produkt 05.01.01 Soziale Hilfen							
Nr.	Bezeichnung	Ergebnis 2020	Ansatz 2021	Ansatz 2022	Plan 2023	Plan 2024	Plan 2025
4161000	Auflösung Sonderposten für Zuwendungen	0,00	100	1.500	1.500	1.500	1.500
4161800	Auflösung Sonderposten GVG	0,00	400	400	400	400	400
02	+ Zuwendungen und allgemeine Umlagen	0,00	500	1.900	1.900	1.900	1.900
4591050	Erträge aus niedergeschlagenen Forderungen	824,06	0	0	0	0	0
07	+ Sonstige ordentliche Erträge	824,06	0	0	0	0	0
10	= Ordentliche Erträge	824,06	500	1.900	1.900	1.900	1.900
5011000	Dienstaufwendungen Beamte	68.733,58	69.550	71.543	72.258	72.981	73.718
5012000	Dienstaufwendungen tarifl. Beschäftigte	817.987,58	1.021.538	995.733	1.005.690	1.015.748	1.026.011
5022000	Versorgungskassenbeiträge tarifl. Beschäftigte	65.572,38	79.408	77.980	78.760	79.548	80.351
5032000	Gesetzl. Sozialversicherungsbeitr. tarifl. Besch.	165.640,13	207.660	206.281	208.344	210.427	212.553
5041000	Beihilfen und Unterstützungsleistungen	785,29	3.385	3.771	3.808	3.847	3.885
5051000	Zuführung zu Pensionsrückstellungen	0,00	4.063	4.249	3.735	3.917	3.917
5061000	Zuführung zu Beihilferückstellungen	0,00	4.345	2.157	2.080	2.097	2.097
11	- Personalaufwendungen	1.118.718,96	1.389.949	1.361.714	1.374.675	1.388.565	1.402.532
5251010	Kraftfahrzeugsteuer	800,96	500	600	600	600	600
5251020	Kfz-Versicherungsbeiträge	2.757,89	950	2.800	2.800	2.800	2.800
5251919	Haltung von Fahrzeugen,diff.Kostenarten	3.721,75	2.900	2.900	2.900	2.900	2.900
5255000	Unterhalt. sonst. bewegl. Vermögen	0,00	500	500	500	500	500
13	- Aufwendungen für Sach- und Dienstleistungen	7.280,60	4.850	6.800	6.800	6.800	6.800
5711400	Abschreibungen Betriebs-und Geschäftsausstattung	0,00	400	400	400	400	400
5711500	Abschreibungen auf Maschinen und Fahrzeuge	0,00	0	2.200	2.200	2.200	2.200
5711800	Abschreibungen GVG 60 - 800 EUR	0,00	400	400	400	400	400

## Haushaltsplan 2022

Teilergebnisplan Produkt 05.01.01 Soziale Hilfen							
Nr.	Bezeichnung	Ergebnis 2020	Ansatz 2021	Ansatz 2022	Plan 2023	Plan 2024	Plan 2025
14	- Bilanzielle Abschreibungen	0,00	800	3.000	3.000	3.000	3.000
5412020	Aufwendungen für Dienstreisen	276,50	0	300	0	0	0
5412050	Personalnebenaufwendungen	35,31	0	50	0	0	0
5431000	Geschäftsaufwendungen	7.726,71	13.000	13.000	13.000	13.000	13.000
5431400	Erwerb Vermögen unter 60 EUR (bis 2021)	49,86	300	300	300	300	300
5473010	Ausbuchung von Forderungen (Niederschlagungen)	120,99	0	0	0	0	0
16	- Sonstige ordentliche Aufwendungen	8.209,37	13.300	13.650	13.300	13.300	13.300
17	= Ordentliche Aufwendungen	1.134.208,93	1.408.899	1.385.164	1.397.775	1.411.665	1.425.632
18	= Ordentliches Ergebnis (= Zeilen 10 und 17)	-1.133.384,87	-1.408.399	-1.383.264	-1.395.875	-1.409.765	-1.423.732
22	= Ergebnis der laufenden Verwaltungstätigkeit (= Zeilen 18 und 21)	-1.133.384,87	-1.408.399	-1.383.264	-1.395.875	-1.409.765	-1.423.732
26	= Ergebnis vor Berücksichtigung der ILV (= Zeilen 22 und 25)	-1.133.384,87	-1.408.399	-1.383.264	-1.395.875	-1.409.765	-1.423.732
5811050	ILV - Gebäudeunterhaltung/Bewirtschaftung (ZGW)	0,00	73.000	73.000	73.000	73.000	73.000
28	- Aufwendungen aus internen Leistungsbeziehungen	0,00	73.000	73.000	73.000	73.000	73.000
29	= Ergebnis (Zeilen 26, 27, 28)	-1.133.384,87	-1.481.399	-1.456.264	-1.468.875	-1.482.765	-1.496.732
31	= Ergebnis nach Abzug globaler Minderaufwand (= Zeilen 29 und 30)	-1.133.384,87	-1.481.399	-1.456.264	-1.468.875	-1.482.765	-1.496.732
Erläuterungen							
5251010, 5251020 und 5251919							
Seit 2019 werden die Fahrzeugunterhaltungskosten in den Produkten aufgeführt, in denen die Fahrzeuge betrieben werden. Der Ansatz im Produkt der KFZ-Werkstatt ist entsprechend reduziert worden.							

## Haushaltsplan 2022

Teilfinanzplan Produkt 05.01.01 Soziale Hilfen								
Nr.	Bezeichnung	Ergebnis 2020	Ansatz 2021	Ansatz 2022	VE	Plan 2023	Plan 2024	Plan 2025
7831000	Erwerb bewegl. Vermögen > 800€	0,00	0	1.000	0	1.000	1.000	1.000
7832000	Erwerb bewegl. Vermögen 60-800€ (GVG)	7.853,22	400	400	0	400	400	400
09	- Ausz. f. d. Erwerb v. beweglichem Anlagevermögen	7.853,22	400	1.400	0	1.400	1.400	1.400
13	= <b>Auszahlungen aus Investitionstätigkeit</b>	<b>7.853,22</b>	<b>400</b>	<b>1.400</b>	<b>0</b>	<b>1.400</b>	<b>1.400</b>	<b>1.400</b>
14	= <b>Saldo aus Investitionstätigkeit (Einzahlungen ./ Auszahlungen)</b>	<b>-7.853,22</b>	<b>-400</b>	<b>-1.400</b>	<b>0</b>	<b>-1.400</b>	<b>-1.400</b>	<b>-1.400</b>

## Haushaltsplan 2022

Investitionsmaßnahmen (in T€) Produkt 05.01.01 Soziale Hilfen										
Investition I050101000 Soziale Hilfen										
Nr.	Bezeichnung	Gesamtbedarf	bisher bereitgestellt	RE 2020	Ansatz 2021	Ansatz 2022	VE	Plan 2023	Plan 2024	Plan 2025
09	- Ausz. f. d. Erwerb v. beweglichem Anlagevermögen	0,0	0,0	7,9	0,4	1,4	0,0	1,4	1,4	1,4
13	<b>= Auszahlungen aus Investitionstätigkeit</b>	<b>0,0</b>	<b>0,0</b>	<b>7,9</b>	<b>0,4</b>	<b>1,4</b>	<b>0,0</b>	<b>1,4</b>	<b>1,4</b>	<b>1,4</b>
14	<b>= Saldo aus Investitionstätigkeit (Einzahlungen ./ Auszahlungen)</b>	<b>0,0</b>	<b>0,0</b>	<b>-7,9</b>	<b>-0,4</b>	<b>-1,4</b>	<b>0,0</b>	<b>-1,4</b>	<b>-1,4</b>	<b>-1,4</b>

## Haushaltsplan 2022

Produkt 05.01.02 Hilfen nach dem AsylbLG							
Verantwortliche Organisationseinheit				Verantwortliche Person(en)			
Abteilung 5/1 Soziale Leistungen				Weiskirch, Steffen			
Kurzbeschreibung							
<div>- Leistungen zur Sicherung des Lebensunterhaltes sowie Hilfen bei Krankheit, Schwangerschaft und sonstigen besonderen Lebenslagen für Leistungsberechtigte nach § 1 AsylbLG.</div> <div>- Die vorübergehende Unterbringung von Flüchtlingen in den hierfür vorhandenen Übergangseinrichtungen und Wohnungen.</div> <div>- Die soziale Betreuung von Flüchtlingen</div>							
Zielgruppe							
<div>- Leistungsberechtigte nach § 1 AsylbLG, die sich in der Stadt Siegen aufhalten. Dies sind Asylbewerber, vollziehbar Ausreisepflichtige sowie Ausländer mit nur vorübergehendem Aufenthaltsrecht.</div> <div>- Flüchtlinge</div>							
Besonderheiten im Planjahr							
Die künftige Zuweisungsentwicklung ist nicht absehbar, sodass seriöse Planwerte nicht abgegeben werden können.							
Konkrete (messbare) Ziele							
Im Hinblick auf die hinreichend bekannte Zuweisungsentwicklung wird die Realisierung des Ziels "Auflösung der Übergangswohnheime" wohl dauerhaft nicht möglich sein.							
Kennzahlen							
Nr.	Bezeichnung	Ist 2020	Ansatz 2021	Ansatz 2022	Plan 2023	Plan 2024	Plan 2025
	Leistungsbezieher nach § 2	370,00	340,00	350,00	340,00	340,00	340,00
	Leistungsbezieher nach § 3	48,00	40,00	50,00	40,00	40,00	40,00
	im Asylverfahren befindliche Personen	175,00	240,00	180,00	180,00	180,00	180,00
	in Übergangswohnheimen untergebrachte Flüchtlinge	58,00	60,00	55,00	52,00	50,00	50,00
	anderweitig (in städt. u. angemieteten Häusern + Wohnungen) untergebrachte	335,00	320,00	330,00	325,00	320,00	320,00
	Anzahl Übergangswohnheime *	3,00	3,00	3,00	3,00	3,00	7,00
	Anzahl städtische und angemietete Häuser Wohnungen *1	62,00	62,00	60,00	60,00	58,00	58,00
Produktinformation							
Erläuterungen Kennzahlen							
<div>* zuzüglich das derzeit nicht genutzte Notquartier "An der Sommerseite" als Stand-by-Objekt.</div> <div>*1 Bisher wurden die städtischen Übergangseinrichtungen (ÜGE) und größeren angemieteten Objekte zusammengefasst bei der Kennzahl "Anzahl Übergangswohnheime" ausgewiesen. Nun werden die angemieteten Objekte differenziert von den ÜGE ausgewiesen. Bei den drei ÜGE handelt es sich um die Objekte "Im Wiesental", "Tiergartenstraße" und "Am Dreesch". Folgende ÜGE werden nicht mehr betrieben: "Waldesruh" (leergezogen) und "Siegtalstr." (Brand in 02/2020).</div>							

## Haushaltsplan 2022

Stellenplanauszug Produkt 05.01.02							
Nr.	Bezeichnung	Ist 2020	Ansatz 2021	Ansatz 2022			
	Laufbahngruppe 2	0,00	1,20	0,00			
	Summe Beamte und Beamtinnen	0,00	1,20	0,00			
	Entgeltgruppen 13-15	0,00	0,08	0,00			
	Entgeltgruppen 9b-12	0,00	6,00	0,00			
	Entgeltgruppen 5-9a	0,00	11,28	0,00			
	Entgeltgruppen S10-S18	0,00	1,00	0,00			
	Summe tariflich Beschäftigte	0,00	18,36	0,00			
Produktinformation							
Erläuterungen Stellenplanauszug							
Teilergebnisplan Produkt 05.01.02 Hilfen nach dem AsylbLG							
Nr.	Bezeichnung	Ergebnis 2020	Ansatz 2021	Ansatz 2022	Plan 2023	Plan 2024	Plan 2025
4140000	Bundeszuweisung für laufende Zwecke	0,00	600.000	0	0	0	0
4140800	Bundeszuweisung mit konsumtivem Auftrag	0,00	1.200.000	0	0	0	0
4141000	Landeszuweisung für laufende Zwecke	2.141.618,00	2.600.000	2.952.000	2.200.000	2.200.000	2.200.000
4161000	Auflösung Sonderposten für Zuwendungen	0,00	0	49.900	49.900	49.900	49.900
4161800	Auflösung Sonderposten GVG	0,00	10.000	10.000	10.000	10.000	10.000
02	+ Zuwendungen und allgemeine Umlagen	2.141.618,00	4.410.000	3.011.900	2.259.900	2.259.900	2.259.900
4321000	Benutzungsgebühren und ähnliche Entgelte	723.508,71	850.000	700.000	680.000	660.000	640.000
04	+ Öffentlich-rechtliche Leistungsentgelte	723.508,71	850.000	700.000	680.000	660.000	640.000
4481000	Kostenerstattungen vom Land	68.250,00	50.000	60.000	50.000	50.000	50.000
4482000	Kostenerstatt. von Gemeinden/Gemeindeverbänden	726,93	0	0	0	0	0
4482001	Kostenerstattung vom sachl.zuständigen Träger	14.373,33	50.000	12.600	50.000	50.000	50.000
4487010	Kostenerstattung in konsumtiven Schadensfällen	12.842,41	0	0	0	0	0
4488000	Kostenerstattungen v. übrigen Bereichen	14.195,59	30.000	15.000	30.000	30.000	30.000
06	+ Kostenerstattungen und Kostenumlagen	110.388,26	130.000	87.600	130.000	130.000	130.000
4582000	Ertrag aus der Auflösung von Rückstellungen	12.800,00	0	0	0	0	0
4591000	Sonstige ordentliche Erträge	1,93	500	500	500	500	500
4591030	Abrechnungsguthaben/Überzahlungen aus Vorjahren	61.755,66	0	75.000	0	0	0
07	+ Sonstige ordentliche Erträge	74.557,59	500	75.500	500	500	500
10	= Ordentliche Erträge	3.050.072,56	5.390.500	3.875.000	3.070.400	3.050.400	3.030.400
5011000	Dienstaufwendungen Beamte	67.299,97	67.457	65.733	66.391	67.055	67.732
5012000	Dienstaufwendungen tarifl. Beschäftigte	787.781,74	867.422	911.974	921.094	930.306	939.706
5022000	Versorgungskassenbeiträge tarifl. Beschäftigte	64.701,73	67.088	70.554	71.260	71.973	72.700

## Haushaltsplan 2022

Teilergebnisplan Produkt 05.01.02 Hilfen nach dem AsylbLG							
Nr.	Bezeichnung	Ergebnis 2020	Ansatz 2021	Ansatz 2022	Plan 2023	Plan 2024	Plan 2025
5032000	Gesetzl. Sozialversicherungsbeitr. tarifl. Besch.	162.284,48	177.700	188.760	190.648	192.554	194.500
5041000	Beihilfen und Unterstützungsleistungen	1.401,35	3.283	3.465	3.500	3.535	3.570
5051000	Zuführung zu Pensionsrückstellungen	0,00	3.941	4.121	3.622	3.799	3.799
5061000	Zuführung zu Beihilferückstellungen	0,00	4.215	2.092	2.018	2.034	2.034
11	- Personalaufwendungen	1.083.469,27	1.191.106	1.246.699	1.258.533	1.271.256	1.284.041
5215000	Unterhaltung Grundstücke und bauliche Anlagen	65.381,30	80.000	90.000	92.000	94.000	96.000
5215999	Gebäudeunterhaltung, diff.Kostenarten,kons.Auftrag	803,85	800.000	0	0	0	0
5241000	Bewirtschaftung Grundstücke und Gebäude	439.477,08	450.000	400.000	400.000	400.000	400.000
5255000	Unterhalt. sonst. bewegl. Vermögen	7.757,91	10.000	10.000	10.000	10.000	10.000
13	- Aufwendungen für Sach- und Dienstleistungen	513.420,14	1.340.000	500.000	502.000	504.000	506.000
5711100	Abschreibungen auf Gebäude	0,00	0	100.500	100.500	100.500	100.500
5711400	Abschreibungen Betriebs-und Geschäftsausstattung	0,00	800	23.600	23.600	23.600	23.600
5711500	Abschreibungen auf Maschinen und Fahrzeuge	0,00	0	2.600	2.600	2.600	2.600
5711600	Abschreibungen auf Außenanlagen	0,00	0	2.700	2.700	2.700	2.700
5711800	Abschreibungen GVG 60 - 800 EUR	0,00	10.000	10.000	10.000	10.000	10.000
14	- Bilanzielle Abschreibungen	0,00	10.800	139.400	139.400	139.400	139.400
5317000	Zuwend. an priv.Unternehmen/Vereine/Stiftungen	399.450,48	400.000	400.000	400.000	400.000	400.000
5338000	Leistungen für Bildung und Teilhabe	35.954,80	30.000	35.000	30.000	30.000	30.000
5339010	Grundleistungen AsylbLG	270.932,09	210.000	300.000	210.000	210.000	210.000
5339020	Unterkunftskosten AsylbLG	947.571,26	1.100.000	900.000	1.000.000	1.000.000	1.000.000
5339030	Krankenhilfe AsylbLG	646.345,94	800.000	640.000	650.000	650.000	650.000
5339040	Hilfe zum Lebensunterhalt AsylbLG	1.355.890,05	1.540.000	1.300.000	1.350.000	1.350.000	1.350.000
5339050	Geld- und Sachleistungen § 6 AsylbLG	16.052,80	5.500	18.000	5.500	5.500	5.500
5339060	Gemeinnützige Arbeit (AsylbLG)	587,20	2.500	1.000	2.500	2.500	2.500
5339070	Rückkehr/Weiterwanderung (AsylbLG)	10.240,20	10.000	10.000	10.000	10.000	10.000
15	- Transferaufwendungen	3.683.024,82	4.098.000	3.604.000	3.658.000	3.658.000	3.658.000
5412020	Aufwendungen für Dienstreisen	135,82	0	0	0	0	0
5422000	Mieten und Pachten	840.320,77	850.000	700.000	700.000	700.000	700.000
5431000	Geschäftsaufwendungen	22.691,20	20.000	20.000	20.000	20.000	20.000
5431400	Erwerb Vermögen unter 60 EUR (bis 2021)	8.107,99	15.000	9.000	12.000	12.000	12.000
5495000	Zuführung zu sonstigen Rückstellungen	300.000,00	0	0	0	0	0
5499100	Erstattung von Überzahlungen aus Vorjahren	43.300,00	100	100	100	100	100
16	- Sonstige ordentliche Aufwendungen	1.214.555,78	885.100	729.100	732.100	732.100	732.100
17	= Ordentliche Aufwendungen	6.494.470,01	7.525.006	6.219.199	6.290.033	6.304.756	6.319.541
18	= Ordentliches Ergebnis (= Zeilen 10 und 17)	-3.444.397,45	-2.134.506	-2.344.199	-3.219.633	-3.254.356	-3.289.141

## Haushaltsplan 2022

Teilergebnisplan Produkt 05.01.02 Hilfen nach dem AsylbLG							
Nr.	Bezeichnung	Ergebnis 2020	Ansatz 2021	Ansatz 2022	Plan 2023	Plan 2024	Plan 2025
<b>22</b>	<b>= Ergebnis der laufenden Verwaltungstätigkeit (= Zeilen 18 und 21)</b>	<b>-3.444.397,45</b>	<b>-2.134.506</b>	<b>-2.344.199</b>	<b>-3.219.633</b>	<b>-3.254.356</b>	<b>-3.289.141</b>
<b>26</b>	<b>= Ergebnis vor Berücksichtigung der ILV (= Zeilen 22 und 25)</b>	<b>-3.444.397,45</b>	<b>-2.134.506</b>	<b>-2.344.199</b>	<b>-3.219.633</b>	<b>-3.254.356</b>	<b>-3.289.141</b>
5811050	ILV - Gebäudeunterhaltung/Bewirtschaftung (ZGW)	0,00	40.000	40.000	40.000	40.000	40.000
5811150	ILV - Verwaltungskosten (zentral ermittelt)	19.300,00	19.300	0	0	0	0
5811200	ILV - Fuhrpark	0,00	1.000	1.000	1.000	1.000	1.000
5811800	ILV - Grundbesitzabgaben	0,00	56.100	56.100	56.100	56.100	56.100
28	- Aufwendungen aus internen Leistungsbeziehungen	19.300,00	116.400	97.100	97.100	97.100	97.100
<b>29</b>	<b>= Ergebnis (Zeilen 26, 27, 28)</b>	<b>-3.463.697,45</b>	<b>-2.250.906</b>	<b>-2.441.299</b>	<b>-3.316.733</b>	<b>-3.351.456</b>	<b>-3.386.241</b>
<b>31</b>	<b>= Ergebnis nach Abzug globaler Minderaufwand (= Zeilen 29 und 30)</b>	<b>-3.463.697,45</b>	<b>-2.250.906</b>	<b>-2.441.299</b>	<b>-3.316.733</b>	<b>-3.351.456</b>	<b>-3.386.241</b>
<b>Erläuterungen</b>							
<b>4141000</b>							
Erstattungen nach dem FlüAG. Prognosen sind aufgrund der anstehenden Gesetzesänderung zur Zeit schwierig. Einmalzahlung für Bestandsgeduldete i. H. v. 694.909,42€ lt. Modellrechnung in 2022.							
<b>4321000</b>							
Aufgrund des neuen Unterbringungskonzepts der Abteilung 5/1 werden künftig Objekte zur Unterbringung von Flüchtlingen, Asylbewerbern und Wohnungssuchenden verstärkt erworben und nicht mehr angemietet. Die Abteilung hat Mitte 2021 bereits mehrere Mietverträge gekündigt, wodurch rd. 30 T€ Minderaufwendungen p.a. anfallen. Der Trend für die Folgejahre kann nicht abgesehen werden. Hier wurden 20.000 T€ Minderaufwendungen p.a. angesetzt.							
<b>4591030</b>							
Abrechnungsguthaben aus Nebenkosten bzw. Versorgungsrechnungen dürfen aufgrund vermehrter Wohnungskündigungen (siehe Sachkonto 4321000) höher ausfallen.							
<b>5317000</b>							
Dem Verein für soziale Arbeit und Kultur Siegen e.V. ist durch Leistungsvertrag die Beratung und Betreuung von Flüchtlingen übertragen worden.							
<b>5339010 und 5339040</b>							
Aufgrund der Tatsache, dass viele abgelehnte Asylbewerber das Land nicht sofort verlassen und teilweise auch noch Jahre später im Leistungsbezug stehen, entstehen immer mehr Ausgaben im Rahmen der Hilfe zum Lebensunterhalt (§ 2 AsylbLG) und weniger Ausgaben im Rahmen der Grundleistungen (§ 3 AsylbLG).							
<b>4482001 und 5339070</b>							



## Haushaltsplan 2022

### Teilergebnisplan Produkt 05.01.02 Hilfen nach dem AsylbLG

Die Anzahl der Ausreisewilligen erhöht sich. Demgegenüber steht eine Erstattung über die Internationale Organisation für Migration (IOM).

In 2021 werden zusätzlich 4 T € für Dienstreisen und Maßnahmen der Rückkehrberatung bereitgestellt.

### Produktinformation

#### Erläuterungen Teilergebnisplan

Die bestehende Problematik der fehlenden Refinanzierung aus dem FlüAG nach Ablauf von 3 Monaten der vollziehbaren Ausreisepflicht für bereits abgelehnte Asylbewerber bleibt bestehen und wirkt sich negativ auf das Produktergebnis aus. Die Gesamtkalkulation der o.g. Ansätze ist jedoch weiterhin risikobehaftet, da künftige Entwicklungen wie die Zuweisungsentwicklung kaum seriös abschätzbar sind.

## Haushaltsplan 2022

konsumtive Aufträge Produkt 05.01.02 Hilfen nach dem AsylbLG							
Investition A050102000 Umbau ehem. Kreiswehrrersatzamt Tiergartenstr. 58							
Nr.	Bezeichnung	Ergebnis 2020	Ansatz 2021	Ansatz 2022	Plan 2023	Plan 2024	Plan 2025
4140800	Bundeszuweisung mit konsumtivem Auftrag	0,00	1.200.000	0	0	0	0
<b>13</b>	<b>= Ordentliche Erträge</b>	<b>0,00</b>	<b>1.200.000</b>	<b>0</b>	<b>0</b>	<b>0</b>	<b>0</b>
5215999	Gebäudeunterhaltung, diff.Kostenarten,kons.Auftrag	803,85	800.000	0	0	0	0
<b>23</b>	<b>= Ordentliche Aufwendungen</b>	<b>803,85</b>	<b>800.000</b>	<b>0</b>	<b>0</b>	<b>0</b>	<b>0</b>
<b>24</b>	<b>= Ergebnis (Erträge ./ Aufwendungen)</b>	<b>-803,85</b>	<b>400.000</b>	<b>0</b>	<b>0</b>	<b>0</b>	<b>0</b>

## Haushaltsplan 2022

Teilfinanzplan Produkt 05.01.02 Hilfen nach dem AsylbLG								
Nr.	Bezeichnung	Ergebnis 2020	Ansatz 2021	Ansatz 2022	VE	Plan 2023	Plan 2024	Plan 2025
7851000	Auszahlung für Hochbaumaßnahmen	698,48	0	0	0	0	0	0
08	- Auszahlungen für Baumaßnahmen	698,48	0	0	0	0	0	0
7831000	Erwerb bewegl. Vermögen > 800€	0,00	151.000	151.000	0	1.000	1.000	1.000
7832000	Erwerb bewegl. Vermögen 60-800€ (GVG)	5.614,28	10.000	10.000	0	10.000	10.000	10.000
09	- Ausz. f. d. Erwerb v. beweglichem Anlagevermögen	5.614,28	161.000	161.000	0	11.000	11.000	11.000
13	<b>= Auszahlungen aus Investitionstätigkeit</b>	<b>6.312,76</b>	<b>161.000</b>	<b>161.000</b>	<b>0</b>	<b>11.000</b>	<b>11.000</b>	<b>11.000</b>
14	<b>= Saldo aus Investitionstätigkeit (Einzahlungen ./ Auszahlungen)</b>	<b>-6.312,76</b>	<b>-161.000</b>	<b>-161.000</b>	<b>0</b>	<b>-11.000</b>	<b>-11.000</b>	<b>-11.000</b>

## Haushaltsplan 2022

Investitionsmaßnahmen (in T€) Produkt 05.01.02 Hilfen nach dem AsylbLG										
Investition V050102001 Anschaffung von Wohncontainern										
Nr.	Bezeichnung	Gesamtbedarf	bisher bereitgestellt	RE 2020	Ansatz 2021	Ansatz 2022	VE	Plan 2023	Plan 2024	Plan 2025
7831000	Erwerb bewegl. Vermögen > 800€	150,0	150,0	0,0	150,0	150,0	0,0	0,0	0,0	0,0
<b>13</b>	<b>= Auszahlungen aus Investitionstätigkeit</b>	<b>150,0</b>	<b>150,0</b>	<b>0,0</b>	<b>150,0</b>	<b>150,0</b>	<b>0,0</b>	<b>0,0</b>	<b>0,0</b>	<b>0,0</b>
<b>14</b>	<b>= Saldo aus Investitionstätigkeit (Einzahlungen ./ Auszahlungen)</b>	<b>-150,0</b>	<b>-150,0</b>	<b>0,0</b>	<b>-150,0</b>	<b>-150,0</b>	<b>0,0</b>	<b>0,0</b>	<b>0,0</b>	<b>0,0</b>
<p><i>Erläuterungen:</i></p> <p>Modulare Wohnform zur Unterbringung von schwierigen Obdachlosen, Flüchtlingen und Systemsprengern. Geplant ist die Anschaffung von zunächst sechs Wohncontainern.</p> <p>Neuveranschlagung in 2022.</p>										

## Haushaltsplan 2022

Investitionsmaßnahmen (in T€) Produkt 05.01.02 Hilfen nach dem AsylbLG										
Investition I050102000 Hilfen nach dem Asylbewerberleistungsgesetz										
Nr.	Bezeichnung	Gesamtbedarf	bisher bereitgestellt	RE 2020	Ansatz 2021	Ansatz 2022	VE	Plan 2023	Plan 2024	Plan 2025
08	- Auszahlungen für Baumaßnahmen	0,0	0,0	0,7	0,0	0,0	0,0	0,0	0,0	0,0
09	- Ausz. f. d. Erwerb v. beweglichem Anlagevermögen	0,0	0,0	5,6	11,0	11,0	0,0	11,0	11,0	11,0
<b>13</b>	<b>= Auszahlungen aus Investitionstätigkeit</b>	<b>0,0</b>	<b>0,0</b>	<b>6,3</b>	<b>11,0</b>	<b>11,0</b>	<b>0,0</b>	<b>11,0</b>	<b>11,0</b>	<b>11,0</b>
<b>14</b>	<b>= Saldo aus Investitionstätigkeit (Einzahlungen ./- Auszahlungen)</b>	<b>0,0</b>	<b>0,0</b>	<b>-6,3</b>	<b>-11,0</b>	<b>-11,0</b>	<b>0,0</b>	<b>-11,0</b>	<b>-11,0</b>	<b>-11,0</b>

## Haushaltsplan 2022

Produkt 05.01.03 Sonstige soziale Angelegenheiten							
Verantwortliche Organisationseinheit				Verantwortliche Person(en)			
Abteilung 5/1 Soziale Leistungen				Weiskirch, Steffen			
Kurzbeschreibung							
Fachstelle für behinderte Menschen im Beruf (Kündigungsschutz, Begleitende Hilfen, Betriebliches Eingliederungsmanagement). Versicherungsamt für die gesetzliche Rentenversicherung (Beratung und Antragstellung).							
Zielgruppe							
- Schwerbehinderte - Ratsuchende in Sozialversicherungsangelegenheiten							
Kennzahlen							
Nr.	Bezeichnung	Ist 2020	Ansatz 2021	Ansatz 2022	Plan 2023	Plan 2024	Plan 2025
	Schwerbehinderte Menschen im Beruf - Kündigungen (Fallzahlen)	29,00	40,00	42,00	44,00	44,00	0,00
	Betriebliches Eingliederungsmanagement (BEM) / Prävention	21,00	18,00	20,00	20,00	20,00	0,00
	Begleitende Hilfen im Arbeitsleben (schwerbehinderte / gleichgestellte Menschen,	41,00	60,00	50,00	50,00	50,00	0,00
	Anträge Versicherungsamt/Rentenangelegenheiten	420,00	500,00	500,00	500,00	500,00	500,00
	Bürgerkontakte Versicherungsamt (Auskünfte und Beratungen)	1.134,00	860,00	860,00	860,00	860,00	860,00

## Haushaltsplan 2022

Stellenplanauszug Produkt 05.01.03							
Nr.	Bezeichnung	Ist 2020	Ansatz 2021	Ansatz 2022			
	Laufbahngruppe 2	0,00	2,90	0,00			
	Summe Beamte und Beamtinnen	0,00	2,90	0,00			
	Entgeltgruppen 13-15	0,00	1,13	0,00			
	Entgeltgruppen 9b-12	0,00	2,80	0,00			
	Entgeltgruppen 5-9a	0,00	2,94	0,00			
	Entgeltgruppen S10-S18	0,00	9,00	0,00			
	Summe tariflich Beschäftigte	0,00	15,87	0,00			
Produktinformation							
Erläuterungen Stellenplanauszug							
Teilergebnisplan Produkt 05.01.03 Sonstige soziale Angelegenheiten							
Nr.	Bezeichnung	Ergebnis 2020	Ansatz 2021	Ansatz 2022	Plan 2023	Plan 2024	Plan 2025
4140800	Bundeszufweisung mit konsumtivem Auftrag	146.940,59	145.000	145.000	0	0	0
4141800	Landeszufweisungen mit konsumtivem Auftrag	84.856,97	85.000	85.000	0	0	0
4142000	Zufweisung des Kreises	10.000,00	10.000	10.000	10.000	10.000	10.000
4142800	Zufweisung v. Gemeinden, Kreisen m. kons. Auftrag	7.550,00	0	0	0	0	0
4145000	Zuschuss von verbundenen Unternehmen	25.804,67	20.000	20.000	20.000	20.000	20.000
4147000	Spenden/Zuschüsse Unternehmen/Vereine/Stiftungen	4.000,00	6.000	6.000	6.000	6.000	6.000
4148000	Spenden/Zuschüsse von übrigen Bereichen	1.001,00	1.100	1.100	1.100	1.100	1.100
4148800	Zuschüsse von übr. Ber. m. kons. Auftr.	210.555,26	180.000	180.000	0	0	0
4161000	Auflösung Sonderposten für Zufwendungen	0,00	500	27.200	27.200	27.200	27.200
4161800	Auflösung Sonderposten GVG	0,00	1.200	1.200	1.200	1.200	1.200
02	+ Zufwendungen und allgemeine Umlagen	490.708,49	448.800	475.500	65.500	65.500	65.500
4291030	Zufweis. aus Mitteln der Ausgleichsabgabe SGB IX	75.358,00	90.000	90.000	90.000	90.000	90.000
03	+ Sonstige Transfererträge	75.358,00	90.000	90.000	90.000	90.000	90.000
4411010	Mieten	300,00	1.200	300	300	300	300
4461000	Sonst. privatrechtliche Leistungsentgelte	17,00	0	0	0	0	0
4461001	Teilnehmerentgelte/Kostenbeiträge/ Eintrittsgelder	0,00	2.500	2.500	2.500	2.500	2.500
05	+ Privatrechtliche Leistungsentgelte	317,00	3.700	2.800	2.800	2.800	2.800
4482001	Kostenerstattung vom sachl.zuständigen Träger	75.855,00	70.000	70.000	70.000	70.000	70.000
4487000	Kostenerstatt. v. priv.Unternehmen/Vereinen/Stift.	12.673,38	7.500	7.500	7.500	7.500	7.500
4488000	Kostenerstattungen v. übrigen Bereichen	5.450,00	6.000	6.000	6.000	6.000	6.000
06	+ Kostenerstattungen und Kostenumlagen	93.978,38	83.500	83.500	83.500	83.500	83.500
4591000	Sonstige ordentliche Erträge	7.769,18	1.000	1.000	1.000	1.000	1.000

## Haushaltsplan 2022

Teilergebnisplan Produkt 05.01.03 Sonstige soziale Angelegenheiten							
Nr.	Bezeichnung	Ergebnis 2020	Ansatz 2021	Ansatz 2022	Plan 2023	Plan 2024	Plan 2025
4591010	Rückzahlung Zuschüsse aus Vorjahren m.kons.Auftrag	5.241,57	0	0	0	0	0
4591030	Abrechnungsguthaben/Überzahlungen aus Vorjahren	505,17	0	0	0	0	0
07	+ Sonstige ordentliche Erträge	13.515,92	1.000	1.000	1.000	1.000	1.000
10	= Ordentliche Erträge	673.877,79	627.000	652.800	242.800	242.800	242.800
5011000	Dienstaufwendungen Beamte	151.344,85	187.170	193.407	195.341	197.294	199.288
5012000	Dienstaufwendungen tarifl. Beschäftigte	1.026.662,70	923.940	932.216	941.537	950.954	960.563
5019000	Aufwendungen für sonstige Beschäftigte	0,00	1.000	1.000	1.000	1.000	1.000
5022000	Versorgungskassenbeiträge tarifl. Beschäftigte	79.294,61	71.401	72.067	72.787	73.516	74.258
5032000	Gesetzl. Sozialversicherungsbeitr. tarifl. Besch.	201.932,76	184.310	188.301	190.184	192.086	194.026
5041000	Beihilfen und Unterstützungsleistungen	15.527,94	9.110	10.194	10.296	10.399	10.504
5051000	Zuführung zu Pensionsrückstellungen	0,00	10.934	11.435	10.051	10.541	10.541
5061000	Zuführung zu Beihilferückstellungen	0,00	11.694	5.804	5.599	5.643	5.643
11	- Personalaufwendungen	1.474.762,86	1.399.559	1.414.424	1.426.795	1.441.433	1.455.823
5215000	Unterhaltung Grundstücke und bauliche Anlagen	5.365,82	5.000	5.000	5.000	5.000	5.000
5241000	Bewirtschaftung Grundstücke und Gebäude	27.043,17	25.000	25.000	25.000	25.000	25.000
5255000	Unterhalt. sonst. bewegl. Vermögen	47,56	1.500	1.500	1.500	1.500	1.500
5281000	Aufwendungen für sonstige Sachleistungen	5.328,80	22.000	22.000	22.000	22.000	22.000
	davon Kostenträger "Stadtteilbüros"	1.887,20	4.000	4.000	4.000	4.000	4.000
	davon Kostenträger "Integration"	1.928,96	10.000	10.000	10.000	10.000	10.000
	davon Kostenträger "Leben im Alter"	1.194,68	4.000	4.000	4.000	4.000	4.000
	davon Kostenträger "Behindertenangelegenheiten"	317,96	4.000	4.000	4.000	4.000	4.000
5291000	Aufw. für sonstige Dienstleistungen	1.510,00	7.000	6.000	6.000	6.000	6.000
	davon Kostenträger "Stadtteilbüros"	1.510,00	4.000	4.000	4.000	4.000	4.000
	davon Kostenträger "Leben im Alter"	0,00	1.000	0	0	0	0
	davon Kostenträger "Behindertenangelegenheiten"	0,00	2.000	2.000	2.000	2.000	2.000
13	- Aufwendungen für Sach- und Dienstleistungen	39.295,35	60.500	59.500	59.500	59.500	59.500
5711100	Abschreibungen auf Gebäude	0,00	26.100	33.600	33.600	33.600	33.600
5711300	Abschreibungen immaterielle Vermögensgegenstände	0,00	200	200	200	200	200
5711400	Abschreibungen Betriebs- und Geschäftsausstattung	0,00	3.800	3.800	3.800	3.800	3.800
5711500	Abschreibungen auf Maschinen und Fahrzeuge	0,00	600	600	600	600	600
5711800	Abschreibungen GVG 60 - 800 EUR	0,00	1.200	1.200	1.200	1.200	1.200
14	- Bilanzielle Abschreibungen	0,00	31.900	39.400	39.400	39.400	39.400
5317000	Zuwend. an priv.Unternehmen/Vereine/Stiftungen	0,00	300	300	300	300	300
5317800	Zuwend. an priv.Unternehmen m. konsumt. Auftrag	461.845,22	492.800	492.800	72.800	72.800	72.800
5318000	Zuschüsse an übrige Bereiche f.lfd. Zwecke	2.755,31	14.000	14.000	14.000	14.000	14.000



## Haushaltsplan 2022

Teilergebnisplan Produkt 05.01.03 Sonstige soziale Angelegenheiten							
Nr.	Bezeichnung	Ergebnis 2020	Ansatz 2021	Ansatz 2022	Plan 2023	Plan 2024	Plan 2025
5318040	Gewährung von Beihilfen aus Stiftungsmitteln	0,00	3.000	100	100	100	100
5318800	Zuschüsse an übrige Bereiche m.konsumt. Auftrag	238.857,59	247.500	247.500	247.500	247.500	247.500
5399010	Beihilfen nach § 102 III SGB IX	81.749,21	90.000	90.000	90.000	90.000	90.000
5399020	Darlehen nach § 102 III SGB IX	0,00	1.000	1.000	1.000	1.000	1.000
15	- Transferaufwendungen	785.207,33	848.600	845.700	425.700	425.700	425.700
5412020	Aufwendungen für Dienstreisen	702,77	0	0	0	0	0
5423000	Leasinggebühren	1.272,25	0	0	0	0	0
5431000	Geschäftsaufwendungen	23.259,45	42.000	42.000	42.000	42.000	42.000
	davon Kostenträger "Sonstige soziale Angelegenheiten allg."	14.852,45	24.000	24.000	24.000	24.000	24.000
	davon Kostenträger "Beiräte"	4.082,26	12.000	12.000	12.000	12.000	12.000
	davon Kostenträger "Leben im Alter"	4.324,74	6.000	6.000	6.000	6.000	6.000
5431400	Erwerb Vermögen unter 60 EUR (bis 2021)	139,98	1.000	1.000	1.000	1.000	1.000
5499000	Sonstige Aufwendungen lfd. Verwaltungstätigkeit	92,19	300	300	300	300	300
5499840	Rückzahlung Überzahlung aus Vorjahr m.kons.Auftrag u. a. von Zuweisungen	1.618,85	0	0	0	0	0
16	- Sonstige ordentliche Aufwendungen	27.085,49	43.300	43.300	43.300	43.300	43.300
17	= Ordentliche Aufwendungen	2.326.351,03	2.383.859	2.402.324	1.994.695	2.009.333	2.023.723
18	= Ordentliches Ergebnis (= Zeilen 10 und 17)	-1.652.473,24	-1.756.859	-1.749.524	-1.751.895	-1.766.533	-1.780.923
22	= Ergebnis der laufenden Verwaltungstätigkeit (= Zeilen 18 und 21)	-1.652.473,24	-1.756.859	-1.749.524	-1.751.895	-1.766.533	-1.780.923
26	= Ergebnis vor Berücksichtigung der ILV (= Zeilen 22 und 25)	-1.652.473,24	-1.756.859	-1.749.524	-1.751.895	-1.766.533	-1.780.923
5811002	ILV - Aufw. aus internen Leistungsbeziehungen (Einzelabrechnung)	787,00	0	0	0	0	0
5811050	ILV - Gebäudeunterhaltung/Bewirtschaftung (ZGW)	0,00	139.000	139.000	139.000	139.000	139.000
5811800	ILV - Grundbesitzabgaben	0,00	2.400	2.400	2.400	2.400	2.400
28	- Aufwendungen aus internen Leistungsbeziehungen	787,00	141.400	141.400	141.400	141.400	141.400
29	= Ergebnis (Zeilen 26, 27, 28)	-1.653.260,24	-1.898.259	-1.890.924	-1.893.295	-1.907.933	-1.922.323
31	= Ergebnis nach Abzug globaler Minderaufwand (= Zeilen 29 und 30)	-1.653.260,24	-1.898.259	-1.890.924	-1.893.295	-1.907.933	-1.922.323
<b>Erläuterungen</b>							
<b>4140800, 4141800, 4148800, 5317800 und 5318800</b>							
Eine Differenzierung der verschiedenen Projektmaßnahmen ist aus der Übersicht über die konsumtiven Aufträge zu entnehmen, die auf den Folgeseiten einzusehen sind.							
<b>4411010</b>							
Das Stadtteilbüro Heidenberg stellt dem Heimat- und Verschönerungsverein Achenbach e.V. Räumlichkeiten im Dr. Ernst-Schuppener-Haus zur Verfügung.							

## Haushaltsplan 2022

konsumtive Aufträge Produkt 05.01.03 Sonstige soziale Angelegenheiten							
Investition A050103001 Zuschuss Durchblick - Siegen							
Nr.	Bezeichnung	Ergebnis 2020	Ansatz 2021	Ansatz 2022	Plan 2023	Plan 2024	Plan 2025
5317800	Zuwend. an priv.Unternehmen m. konsumt. Auftrag	3.000,00	3.000	3.000	3.000	3.000	3.000
<b>23</b>	<b>= Ordentliche Aufwendungen</b>	<b>3.000,00</b>	<b>3.000</b>	<b>3.000</b>	<b>3.000</b>	<b>3.000</b>	<b>3.000</b>
<b>24</b>	<b>= Ergebnis (Erträge ./ Aufwendungen)</b>	<b>-3.000,00</b>	<b>-3.000</b>	<b>-3.000</b>	<b>-3.000</b>	<b>-3.000</b>	<b>-3.000</b>
Investition A050103002 Förderung des interkulturellen Zusammenlebens							
Nr.	Bezeichnung	Ergebnis 2020	Ansatz 2021	Ansatz 2022	Plan 2023	Plan 2024	Plan 2025
5317800	Zuwend. an priv.Unternehmen m. konsumt. Auftrag	2.438,00	6.900	6.900	6.900	6.900	6.900
<b>23</b>	<b>= Ordentliche Aufwendungen</b>	<b>2.438,00</b>	<b>6.900</b>	<b>6.900</b>	<b>6.900</b>	<b>6.900</b>	<b>6.900</b>
<b>24</b>	<b>= Ergebnis (Erträge ./ Aufwendungen)</b>	<b>-2.438,00</b>	<b>-6.900</b>	<b>-6.900</b>	<b>-6.900</b>	<b>-6.900</b>	<b>-6.900</b>
Investition A050103003 Förderung von Migrantenselbstorganisationen							
Nr.	Bezeichnung	Ergebnis 2020	Ansatz 2021	Ansatz 2022	Plan 2023	Plan 2024	Plan 2025
4591010	Rückzahlung Zuschüsse aus Vorjahren m.kons.Auftrag	212,28	0	0	0	0	0
<b>13</b>	<b>= Ordentliche Erträge</b>	<b>212,28</b>	<b>0</b>	<b>0</b>	<b>0</b>	<b>0</b>	<b>0</b>
5317800	Zuwend. an priv.Unternehmen m. konsumt. Auftrag	450,00	4.600	4.600	4.600	4.600	4.600
<b>23</b>	<b>= Ordentliche Aufwendungen</b>	<b>450,00</b>	<b>4.600</b>	<b>4.600</b>	<b>4.600</b>	<b>4.600</b>	<b>4.600</b>
<b>24</b>	<b>= Ergebnis (Erträge ./ Aufwendungen)</b>	<b>-237,72</b>	<b>-4.600</b>	<b>-4.600</b>	<b>-4.600</b>	<b>-4.600</b>	<b>-4.600</b>
Investition A050103005 Zuschüsse zur Durchführung der Altenhilfe							
Nr.	Bezeichnung	Ergebnis 2020	Ansatz 2021	Ansatz 2022	Plan 2023	Plan 2024	Plan 2025
5317800	Zuwend. an priv.Unternehmen m. konsumt. Auftrag	27.000,00	27.000	27.000	27.000	27.000	27.000
<b>23</b>	<b>= Ordentliche Aufwendungen</b>	<b>27.000,00</b>	<b>27.000</b>	<b>27.000</b>	<b>27.000</b>	<b>27.000</b>	<b>27.000</b>
<b>24</b>	<b>= Ergebnis (Erträge ./ Aufwendungen)</b>	<b>-27.000,00</b>	<b>-27.000</b>	<b>-27.000</b>	<b>-27.000</b>	<b>-27.000</b>	<b>-27.000</b>
Investition A050103006 Zuweisungen f.d. Beratung ausl. Mitbürger							
Nr.	Bezeichnung	Ergebnis 2020	Ansatz 2021	Ansatz 2022	Plan 2023	Plan 2024	Plan 2025
5317800	Zuwend. an priv.Unternehmen m. konsumt. Auftrag	0,00	13.800	13.800	13.800	13.800	13.800
<b>23</b>	<b>= Ordentliche Aufwendungen</b>	<b>0,00</b>	<b>13.800</b>	<b>13.800</b>	<b>13.800</b>	<b>13.800</b>	<b>13.800</b>
<b>24</b>	<b>= Ergebnis (Erträge ./ Aufwendungen)</b>	<b>0,00</b>	<b>-13.800</b>	<b>-13.800</b>	<b>-13.800</b>	<b>-13.800</b>	<b>-13.800</b>
Investition A050103007 Projektförderung "Nette Toilette"							
Nr.	Bezeichnung	Ergebnis 2020	Ansatz 2021	Ansatz 2022	Plan 2023	Plan 2024	Plan 2025
5317800	Zuwend. an priv.Unternehmen m. konsumt. Auftrag	11.000,00	17.500	17.500	17.500	17.500	17.500
<b>23</b>	<b>= Ordentliche Aufwendungen</b>	<b>11.000,00</b>	<b>17.500</b>	<b>17.500</b>	<b>17.500</b>	<b>17.500</b>	<b>17.500</b>
<b>24</b>	<b>= Ergebnis (Erträge ./ Aufwendungen)</b>	<b>-11.000,00</b>	<b>-17.500</b>	<b>-17.500</b>	<b>-17.500</b>	<b>-17.500</b>	<b>-17.500</b>
Erläuterungen:							

## Haushaltsplan 2022

konsumtive Aufträge Produkt 05.01.03 Sonstige soziale Angelegenheiten							
Nr.	Bezeichnung	Ergebnis 2020	Ansatz 2021	Ansatz 2022	Plan 2023	Plan 2024	Plan 2025
Die Stadt Siegen unterstützt die teilnehmenden Gastronomen und Einzelhändler mit einer Pauschale für die Zurverfügungstellung der Toiletten auf der Grundlage einer individuellen Vereinbarung.							
<b>Investition A050103008 Zuschüsse Schuldnerberatung</b>							
Nr.	Bezeichnung	Ergebnis 2020	Ansatz 2021	Ansatz 2022	Plan 2023	Plan 2024	Plan 2025
5318800	Zuschüsse an übrige Bereiche m.konsumt. Auftrag	144.000,00	144.000	144.000	144.000	144.000	144.000
<b>23</b>	<b>= Ordentliche Aufwendungen</b>	<b>144.000,00</b>	<b>144.000</b>	<b>144.000</b>	<b>144.000</b>	<b>144.000</b>	<b>144.000</b>
<b>24</b>	<b>= Ergebnis (Erträge ./ Aufwendungen)</b>	<b>-144.000,00</b>	<b>-144.000</b>	<b>-144.000</b>	<b>-144.000</b>	<b>-144.000</b>	<b>-144.000</b>
<b>Investition A050103010 Zuschüsse an sonst. soz. Verbände</b>							
Nr.	Bezeichnung	Ergebnis 2020	Ansatz 2021	Ansatz 2022	Plan 2023	Plan 2024	Plan 2025
5318800	Zuschüsse an übrige Bereiche m.konsumt. Auftrag	12.143,00	13.500	13.500	13.500	13.500	13.500
<b>23</b>	<b>= Ordentliche Aufwendungen</b>	<b>12.143,00</b>	<b>13.500</b>	<b>13.500</b>	<b>13.500</b>	<b>13.500</b>	<b>13.500</b>
<b>24</b>	<b>= Ergebnis (Erträge ./ Aufwendungen)</b>	<b>-12.143,00</b>	<b>-13.500</b>	<b>-13.500</b>	<b>-13.500</b>	<b>-13.500</b>	<b>-13.500</b>
<b>Investition A050103011 Zuschüsse Frauenberatungsstelle</b>							
Nr.	Bezeichnung	Ergebnis 2020	Ansatz 2021	Ansatz 2022	Plan 2023	Plan 2024	Plan 2025
5318800	Zuschüsse an übrige Bereiche m.konsumt. Auftrag	80.000,00	80.000	80.000	80.000	80.000	80.000
<b>23</b>	<b>= Ordentliche Aufwendungen</b>	<b>80.000,00</b>	<b>80.000</b>	<b>80.000</b>	<b>80.000</b>	<b>80.000</b>	<b>80.000</b>
<b>24</b>	<b>= Ergebnis (Erträge ./ Aufwendungen)</b>	<b>-80.000,00</b>	<b>-80.000</b>	<b>-80.000</b>	<b>-80.000</b>	<b>-80.000</b>	<b>-80.000</b>
<b>Investition A050103012 Förderungen d. Seniorenbeirat Teilbereich "Alter"</b>							
Nr.	Bezeichnung	Ergebnis 2020	Ansatz 2021	Ansatz 2022	Plan 2023	Plan 2024	Plan 2025
5318800	Zuschüsse an übrige Bereiche m.konsumt. Auftrag	2.330,00	10.000	10.000	10.000	10.000	10.000
<b>23</b>	<b>= Ordentliche Aufwendungen</b>	<b>2.330,00</b>	<b>10.000</b>	<b>10.000</b>	<b>10.000</b>	<b>10.000</b>	<b>10.000</b>
<b>24</b>	<b>= Ergebnis (Erträge ./ Aufwendungen)</b>	<b>-2.330,00</b>	<b>-10.000</b>	<b>-10.000</b>	<b>-10.000</b>	<b>-10.000</b>	<b>-10.000</b>
<b>Investition A050103013 Förderprogramm "Komm-An"</b>							
Nr.	Bezeichnung	Ergebnis 2020	Ansatz 2021	Ansatz 2022	Plan 2023	Plan 2024	Plan 2025
4142800	Zuweisung v. Gemeinden, Kreisen m. kons. Auftrag	7.550,00	0	0	0	0	0
<b>13</b>	<b>= Ordentliche Erträge</b>	<b>7.550,00</b>	<b>0</b>	<b>0</b>	<b>0</b>	<b>0</b>	<b>0</b>
5318800	Zuschüsse an übrige Bereiche m.konsumt. Auftrag	384,59	0	0	0	0	0
5499840	Rückzahlung Überzahlung aus Vorjahr m.kons.Auftrag u. a. von Zuweisungen	1.450,00	0	0	0	0	0
<b>23</b>	<b>= Ordentliche Aufwendungen</b>	<b>1.834,59</b>	<b>0</b>	<b>0</b>	<b>0</b>	<b>0</b>	<b>0</b>
<b>24</b>	<b>= Ergebnis (Erträge ./ Aufwendungen)</b>	<b>5.715,41</b>	<b>0</b>	<b>0</b>	<b>0</b>	<b>0</b>	<b>0</b>
<b>Investition A050103900 Bundeszuweisungen BIWAQ</b>							

## Haushaltsplan 2022

konsumtive Aufträge Produkt 05.01.03 Sonstige soziale Angelegenheiten							
Nr.	Bezeichnung	Ergebnis 2020	Ansatz 2021	Ansatz 2022	Plan 2023	Plan 2024	Plan 2025
4140800	Bundeszuweisung mit konsumtivem Auftrag	146.940,59	145.000	145.000	0	0	0
4148800	Zuschüsse von übr. Ber. m. kons. Auftr.	210.555,26	180.000	180.000	0	0	0
<b>13</b>	<b>= Ordentliche Erträge</b>	<b>357.495,85</b>	<b>325.000</b>	<b>325.000</b>	<b>0</b>	<b>0</b>	<b>0</b>
5317800	Zuwend. an priv.Unternehmen m. konsumt. Auftrag	324.369,08	325.000	325.000	0	0	0
<b>23</b>	<b>= Ordentliche Aufwendungen</b>	<b>324.369,08</b>	<b>325.000</b>	<b>325.000</b>	<b>0</b>	<b>0</b>	<b>0</b>
<b>24</b>	<b>= Ergebnis (Erträge ./ Aufwendungen)</b>	<b>33.126,77</b>	<b>0</b>	<b>0</b>	<b>0</b>	<b>0</b>	<b>0</b>
<p><i>Erläuterungen:</i></p> <p>Mit dem Förderprogramm "Bildung, Wirtschaft, Arbeit im Quartier (BIWAQ) unterstützen des Bundesministerium für Umwelt, Naturschutz, Bau und Reaktorsicherheit (BMUB) und die Europäische Union arbeitsmarktbezogene Aktivitäten in den Fördergebieten des Programms "Soziale Stadt", die insbesondere die nachhaltige Integration von arbeitslosen/langzeitarbeitslosen Frauen und Männern über 26 Jahre in Beschäftigung führen und damit zu einer Stärkung der lokalen Ökonomie beitragen. Die Zielsetzung und Zielgruppenausrichtung von BIWAQ erfolgt komplementär zum ESF-Programm „JUGEND STÄRKEN im Quartier“ (JUSTIQ) - Produkt 06.03.01. Förderzeitraum BIWAQ für vier weitere Jahre verlängert (2019 bis 2022).</p>							
Investition A050103901 Bundeszuweisung Demokratie leben!							
Nr.	Bezeichnung	Ergebnis 2020	Ansatz 2021	Ansatz 2022	Plan 2023	Plan 2024	Plan 2025
4141800	Landeszuweisungen mit konsumtivem Auftrag	84.856,97	85.000	85.000	0	0	0
4591010	Rückzahlung Zuschüsse aus Vorjahren m.kons.Auftrag	5.029,29	0	0	0	0	0
<b>13</b>	<b>= Ordentliche Erträge</b>	<b>89.886,26</b>	<b>85.000</b>	<b>85.000</b>	<b>0</b>	<b>0</b>	<b>0</b>
5317800	Zuwend. an priv.Unternehmen m. konsumt. Auftrag	93.588,14	95.000	95.000	0	0	0
5499840	Rückzahlung Überzahlung aus Vorjahr m.kons.Auftrag u. a. von Zuweisungen	168,85	0	0	0	0	0
<b>23</b>	<b>= Ordentliche Aufwendungen</b>	<b>93.756,99</b>	<b>95.000</b>	<b>95.000</b>	<b>0</b>	<b>0</b>	<b>0</b>
<b>24</b>	<b>= Ergebnis (Erträge ./ Aufwendungen)</b>	<b>-3.870,73</b>	<b>-10.000</b>	<b>-10.000</b>	<b>0</b>	<b>0</b>	<b>0</b>
<p><i>Erläuterungen:</i></p> <p>Im Rahmen lokaler "Partnerschaften für Demokratie" möchte die Stadt Siegen die in den letzten Jahren durch das Programm "TOLERANZ FÖRDERN - KOMPETENZ STÄRKEN" entstandenen Handlungskonzepte und Strukturen zur Förderung von Demokratie und Vielfalt weiterentwickeln und verstetigen. Hierfür gewährt das Bundesministerium für Familie, Senioren, Frauen und Jugend (BMFSJ) der Stadt Siegen und den beteiligten Kooperationspartnern Fördermittel.</p>							

## Haushaltsplan 2022

Teilfinanzplan Produkt 05.01.03 Sonstige soziale Angelegenheiten								
Nr.	Bezeichnung	Ergebnis 2020	Ansatz 2021	Ansatz 2022	VE	Plan 2023	Plan 2024	Plan 2025
7831000	Erwerb bewegl. Vermögen > 800€	0,00	1.500	1.500	0	1.500	1.500	1.500
7832000	Erwerb bewegl. Vermögen 60-800€ (GVG)	1.500,71	1.200	1.200	0	1.200	1.200	1.200
09	- Ausz. f. d. Erwerb v. beweglichem Anlagevermögen	1.500,71	2.700	2.700	0	2.700	2.700	2.700
13	= Auszahlungen aus Investitionstätigkeit	1.500,71	2.700	2.700	0	2.700	2.700	2.700
14	= Saldo aus Investitionstätigkeit (Einzahlungen ./ Auszahlungen)	-1.500,71	-2.700	-2.700	0	-2.700	-2.700	-2.700

## Haushaltsplan 2022

Investitionsmaßnahmen (in T€) Produkt 05.01.03 Sonstige soziale Angelegenheiten										
Investition I050103000 Sonstige soziale Angelegenheiten										
Nr.	Bezeichnung	Gesamtbedarf	bisher bereitgestellt	RE 2020	Ansatz 2021	Ansatz 2022	VE	Plan 2023	Plan 2024	Plan 2025
09	- Ausz. f. d. Erwerb v. beweglichem Anlagevermögen	0,0	0,0	1,5	2,7	2,7	0,0	2,7	2,7	2,7
13	= Auszahlungen aus Investitionstätigkeit	0,0	0,0	1,5	2,7	2,7	0,0	2,7	2,7	2,7
14	= Saldo aus Investitionstätigkeit (Einzahlungen ./ Auszahlungen)	0,0	0,0	-1,5	-2,7	-2,7	0,0	-2,7	-2,7	-2,7

## Haushaltsplan 2022

Produkt 05.01.04 Grundsicherung für Arbeitssuchende	
<b>Verantwortliche Organisationseinheit</b> Abteilung 1/1 Personal und Organisation	<b>Verantwortliche Person(en)</b> Jakob, Beate
<b>Kurzbeschreibung</b> Aufgrund des "Vierten Gesetzes für moderne Dienstleistungen am Arbeitsmarkt" vom 24.12.2003 sowie des "Gesetzes zur optionalen Trägerschaft von Kommunen nach dem Zweiten Buch Sozialgesetzbuch" erfolgt ab dem 01.01.2005 die Zusammenführung der bisherigen Arbeitslosenhilfe mit der bisherigen Sozialhilfe für erwerbsfähige Personen zur "Grundsicherung für Arbeitssuchende". Zur praktischen Umsetzung bestimmen die v.g. Gesetze die konkreten Leistungen (Geldleistungen, Vermittlungstätigkeit) der Kommunen und der Bundesagentur für Arbeit näher. Da die Stadt Siegen nicht Träger dieser Maßnahme ist, werden ihr die entstandenen Personalkosten im Zusammenhang mit der Leistungsgewährung sowie die Sachkosten (Büroausstattung) durch das Jobcenter Siegen-Wittgenstein erstattet.	
<b>Zielgruppe</b> - städtische Mitarbeiterinnen und Mitarbeiter im Jobcenter - erwerbsfähige Personen	

## Haushaltsplan 2022

Stellenplanauszug Produkt 05.01.04							
Nr.	Bezeichnung	Ist 2020		Ansatz 2021		Ansatz 2022	
	Laufbahngruppe 2	0,00		1,00		0,00	
	Summe Beamte und Beamtinnen	0,00		1,00		0,00	
	Entgeltgruppen 9b-12	0,00		2,00		0,00	
	Entgeltgruppen 5-9a	0,00		1,00		0,00	
	Summe tariflich Beschäftigte	0,00		3,00		0,00	
Produktinformation							
Erläuterungen Stellenplanauszug							
Teilergebnisplan Produkt 05.01.04 Grundsicherung für Arbeitssuchende							
Nr.	Bezeichnung	Ergebnis 2020	Ansatz 2021	Ansatz 2022	Plan 2023	Plan 2024	Plan 2025
4484000	Kostenerstatt. v. gesetzl. Sozialversicherungen	213.934,61	280.000	282.500	285.000	287.000	287.000
06	+ Kostenerstattungen und Kostenumlagen	213.934,61	280.000	282.500	285.000	287.000	287.000
10	= Ordentliche Erträge	213.934,61	280.000	282.500	285.000	287.000	287.000
5011000	Dienstaufwendungen Beamte	62.701,44	61.926	62.490	63.115	63.746	64.390
5012000	Dienstaufwendungen tarifl. Beschäftigte	112.286,96	162.789	163.910	165.550	167.205	168.895
5022000	Versorgungskassenbeiträge tarifl. Beschäftigte	8.041,12	12.606	12.694	12.821	12.949	13.080
5032000	Gesetzl. Sozialversicherungsbeitr. tarifl. Besch.	22.818,37	33.602	33.552	33.888	34.227	34.572
5041000	Beihilfen und Unterstützungsleistungen	1.512,81	3.014	3.294	3.327	3.360	3.394
5051000	Zuführung zu Pensionsrückstellungen	0,00	3.617	3.783	3.325	3.488	3.488
5061000	Zuführung zu Beihilferückstellungen	0,00	3.869	1.920	1.852	1.867	1.867
11	- Personalaufwendungen	207.360,70	281.423	281.643	283.878	286.842	289.686
5431000	Geschäftsaufwendungen	317,40	0	0	0	0	0
16	- Sonstige ordentliche Aufwendungen	317,40	0	0	0	0	0
17	= Ordentliche Aufwendungen	207.678,10	281.423	281.643	283.878	286.842	289.686
18	= Ordentliches Ergebnis (= Zeilen 10 und 17)	6.256,51	-1.423	857	1.122	158	-2.686
22	= Ergebnis der laufenden Verwaltungstätigkeit (= Zeilen 18 und 21)	6.256,51	-1.423	857	1.122	158	-2.686
26	= Ergebnis vor Berücksichtigung der ILV (= Zeilen 22 und 25)	6.256,51	-1.423	857	1.122	158	-2.686
29	= Ergebnis (Zeilen 26, 27, 28)	6.256,51	-1.423	857	1.122	158	-2.686
31	= Ergebnis nach Abzug globaler Minderaufwand (= Zeilen 29 und 30)	6.256,51	-1.423	857	1.122	158	-2.686
Produktinformation							
Erläuterungen Teilergebnisplan							
Die Anzahl der städtischen Mitarbeiterinnen und Mitarbeiter beim JobCenter des Kreises Siegen-Wittgenstein bleibt auf aktuellem Niveau bestehen. Zusätzliche Personalgestellungen sind nicht vorgesehen.							



## Haushaltsplan 2022

Produkt 05.01.05 Amtsvormundschaften / -pflegschaften, Beistandschaften, Unterhaltsvorschuss							
Verantwortliche Organisationseinheit				Verantwortliche Person(en)			
Abteilung 5/3 Soziale Dienste				Ritter, Georg			
Kurzbeschreibung							
<div>- Rechtliche Unterstützung oder Vertretung der sorgeberechtigten Elternteile bei der Durchsetzung der Interessen, Rechte und Ansprüche von Kindern und Jugendlichen durch Vaterschaftsfeststellungen</div> <div>- außergerichtliche Regelungen der Unterhaltsverpflichtung oder Unterhaltsklagen</div> <div>- Prüfung und Gewährung von Unterhaltsvorschussleistungen</div> <div>- Geltendmachung von Ersatzansprüchen bei den Unterhaltspflichtigen.</div> <div>- Prüfung und Anregung von gesetzlichen Betreuungen</div> <div>- Beratung und Qualifizierung ehrenamtlicher Betreuungskräfte</div>							
Zielgruppe							
<div>- Leistungsberechtigte nach dem UVG</div> <div>- Elternteile und Kinder und Jugendliche, die auf Grund ihrer Familiensituation eine rechtliche Unterstützung oder Vertretung benötigen</div> <div>- Betreuungsbedürftige</div>							
Konkrete (messbare) Ziele							
Sicherstellung der Unterhaltsleistungen, Unterhalts- und Ersatzansprüche							
Kennzahlen							
Nr.	Bezeichnung	Ist 2020	Ansatz 2021	Ansatz 2022	Plan 2023	Plan 2024	Plan 2025
	Leistungsberechtigte nach dem UVG (lfd. Fälle zum 31.12.)	1.230,00	0,00	0,00	0,00	0,00	0,00
	Rückholquote (%)	30,89	0,00	0,00	0,00	0,00	0,00
Produktinformation							
Erläuterungen Kennzahlen							
<div>- Die Angabe von Planwerten für die folgenden Jahren ist nicht sinnvoll, da ein Einfluss auf die Inanspruchnahme der Leistung nicht gegeben ist und die Rückholquote ebenso unbeeinflussbaren Faktoren unterliegt.</div> <div>- Die Rückholquote resultiert aus den Quotienten der erbrachten Leistungen (3.274.742,48 €) und den realisierten Ersatzansprüchen (1.011.596,51 €).</div>							

## Haushaltsplan 2022

Stellenplanauszug Produkt 05.01.05							
Nr.	Bezeichnung	Ist 2020	Ansatz 2021	Ansatz 2022			
	Laufbahngruppe 2	0,00	4,53	0,00			
	Summe Beamte und Beamtinnen	0,00	4,53	0,00			
	Entgeltgruppen 13-15	0,00	0,26	0,00			
	Entgeltgruppen 9b-12	0,00	3,50	0,00			
	Entgeltgruppen 5-9a	0,00	1,23	0,00			
	Entgeltgruppen S10-S18	0,00	1,78	0,00			
	Summe tariflich Beschäftigte	0,00	6,77	0,00			
Produktinformation							
Erläuterungen Stellenplanauszug							
Teilergebnisplan Produkt 05.01.05 Amtsvormundschaften / -pflegschaften, Beistandschaften, Unterhaltsvorschuss							
Nr.	Bezeichnung	Ergebnis 2020	Ansatz 2021	Ansatz 2022	Plan 2023	Plan 2024	Plan 2025
4161800	Auflösung Sonderposten GVG	0,00	400	400	400	400	400
02	+ Zuwendungen und allgemeine Umlagen	0,00	400	400	400	400	400
4211000	Kostenbeiträge und Aufwendungsersatz/außerh.Einric Ersatz v. Leistungen außerhalb v. Einrichtungen	1.005.950,85	534.000	600.000	600.000	600.000	600.000
03	+ Sonstige Transfererträge	1.005.950,85	534.000	600.000	600.000	600.000	600.000
4481000	Kostenerstattungen vom Land	2.279.998,24	2.219.000	2.600.000	2.750.000	2.900.000	3.050.000
06	+ Kostenerstattungen und Kostenumlagen	2.279.998,24	2.219.000	2.600.000	2.750.000	2.900.000	3.050.000
4591030	Abrechnungsguthaben/Überzahlungen aus Vorjahren	42.703,93	0	0	0	0	0
4591050	Erträge aus niedergeschlagenen Forderungen	57,50	0	0	0	0	0
4591060	Erträge aus niedergeschlagenen Altforderungen	152,00	0	0	0	0	0
07	+ Sonstige ordentliche Erträge	42.913,43	0	0	0	0	0
10	= Ordentliche Erträge	3.328.862,52	2.753.400	3.200.400	3.350.400	3.500.400	3.650.400
5011000	Dienstaufwendungen Beamte	171.292,70	169.670	174.997	176.747	178.515	180.318
5012000	Dienstaufwendungen tarifl. Beschäftigte	420.772,56	431.713	440.165	444.566	449.012	453.549
5022000	Versorgungskassenbeiträge tarifl. Beschäftigte	33.266,37	33.359	34.027	34.367	34.711	35.062
5032000	Gesetzl. Sozialversicherungsbeitr. tarifl. Besch.	84.813,75	87.418	90.852	91.761	92.678	93.615
5041000	Beihilfen und Unterstützungsleistungen	11.070,36	8.258	9.224	9.316	9.409	9.505
5051000	Zuführung zu Pensionsrückstellungen	0,00	9.911	10.366	9.111	9.555	9.555
5061000	Zuführung zu Beihilferückstellungen	0,00	10.601	5.261	5.075	5.115	5.115
11	- Personalaufwendungen	721.215,74	750.930	764.892	770.943	778.995	786.719
5231000	Erstattungen an Land aus lfd. Verwaltungstätigk.	276.092,81	267.000	300.000	300.000	300.000	300.000
5255000	Unterhalt. sonst. bewegl. Vermögen	0,00	300	300	300	300	300
13	- Aufwendungen für Sach- und Dienstleistungen	276.092,81	267.300	300.300	300.300	300.300	300.300

## Haushaltsplan 2022

Teilergebnisplan Produkt 05.01.05 Amtsvormundschaften / -pflegschaften, Beistandschaften, Unterhaltsvorschuss							
Nr.	Bezeichnung	Ergebnis 2020	Ansatz 2021	Ansatz 2022	Plan 2023	Plan 2024	Plan 2025
5711400	Abschreibungen Betriebs-und Geschäftsausstattung	0,00	100	100	100	100	100
5711800	Abschreibungen GVG 60 - 800 EUR	0,00	400	400	400	400	400
14	- Bilanzielle Abschreibungen	0,00	500	500	500	500	500
5317000	Zuwend. an priv.Unternehmen/Vereine/Stiftungen	29.288,00	38.000	38.000	38.000	38.000	38.000
5339000	Sonstige soziale Leistungen	3.274.077,48	3.170.000	3.700.000	3.900.000	4.100.000	4.300.000
15	- Transferaufwendungen	3.303.365,48	3.208.000	3.738.000	3.938.000	4.138.000	4.338.000
5412020	Aufwendungen für Dienstreisen	1.312,29	0	3.000	3.000	3.000	3.000
5431000	Geschäftsaufwendungen	9.045,61	8.000	8.000	8.000	8.000	8.000
5431400	Erwerb Vermögen unter 60 EUR (bis 2021)	98,73	300	300	300	300	300
5473010	Ausbuchung von Forderungen (Niederschlagungen)	1.235,00	0	0	0	0	0
5499000	Sonstige Aufwendungen lfd. Verwaltungstätigkeit	0,00	200	200	200	200	200
16	- Sonstige ordentliche Aufwendungen	11.691,63	8.500	11.500	11.500	11.500	11.500
17	= Ordentliche Aufwendungen	4.312.365,66	4.235.230	4.815.192	5.021.243	5.229.295	5.437.019
18	= Ordentliches Ergebnis (= Zeilen 10 und 17)	-983.503,14	-1.481.830	-1.614.792	-1.670.843	-1.728.895	-1.786.619
22	= Ergebnis der laufenden Verwaltungstätigkeit (= Zeilen 18 und 21)	-983.503,14	-1.481.830	-1.614.792	-1.670.843	-1.728.895	-1.786.619
26	= Ergebnis vor Berücksichtigung der ILV (= Zeilen 22 und 25)	-983.503,14	-1.481.830	-1.614.792	-1.670.843	-1.728.895	-1.786.619
5811050	ILV - Gebäudeunterhaltung/Bewirtschaftung (ZGW)	0,00	23.000	23.000	23.000	23.000	23.000
28	- Aufwendungen aus internen Leistungsbeziehungen	0,00	23.000	23.000	23.000	23.000	23.000
29	= Ergebnis (Zeilen 26, 27, 28)	-983.503,14	-1.504.830	-1.637.792	-1.693.843	-1.751.895	-1.809.619
31	= Ergebnis nach Abzug globaler Minderaufwand (= Zeilen 29 und 30)	-983.503,14	-1.504.830	-1.637.792	-1.693.843	-1.751.895	-1.809.619
<b>Erläuterungen</b>							
<b>4211000 und 5231000</b>							
Bei den genannten Ansätzen handelt es sich um gesetzlich übergegangene Unterhaltsansprüche. Diese werden durch die Universitätsstadt Siegen im Rahmen der Durchführung des Unterhaltsvorschussgesetzes vereinnahmt (4211000). Im Rahmen der Abrechnung des Bundes-/Landesanteils an den Einnahmen sind 50 % der vereinnahmten Beträge an die Bezirksregierung Arnsberg abzuführen (5231000).							
<b>5317000</b>							
Zuschuss zur Förderung der Arbeit der Betreuungsvereine im Rahmen des Betreuungsgesetzes.							
<b>5339000</b>							
Jährliche Erhöhung der Unterhaltsvorschussleistungen i. H. v. 5 %.							

## Haushaltsplan 2022

Teilergebnisplan Produkt 05.01.05 Amtsvormundschaften / -pflegschaften, Beistandschaften, Unterhaltsvorschuss

## Haushaltsplan 2022

Teilfinanzplan Produkt 05.01.05 Amtsvormundschaften / -pflegschaften, Beistandschaften, Unterhaltsvorschuss								
Nr.	Bezeichnung	Ergebnis 2020	Ansatz 2021	Ansatz 2022	VE	Plan 2023	Plan 2024	Plan 2025
7832000	Erwerb bewegl. Vermögen 60-800€ (GVG)	6.386,95	400	400	0	400	400	400
09	- Ausz. f. d. Erwerb v. beweglichem Anlagevermögen	6.386,95	400	400	0	400	400	400
<b>13</b>	<b>= Auszahlungen aus Investitionstätigkeit</b>	<b>6.386,95</b>	<b>400</b>	<b>400</b>	<b>0</b>	<b>400</b>	<b>400</b>	<b>400</b>
<b>14</b>	<b>= Saldo aus Investitionstätigkeit (Einzahlungen ./ . Auszahlungen)</b>	<b>-6.386,95</b>	<b>-400</b>	<b>-400</b>	<b>0</b>	<b>-400</b>	<b>-400</b>	<b>-400</b>

## Haushaltsplan 2022

Investitionsmaßnahmen (in T€) Produkt 05.01.05 Amtsvormundschaften / -pflegschaften, Beistandschaften, Unterhaltsvorschuss										
Investition I050105000 Amtsvormundschaften/-pflegschaften										
Nr.	Bezeichnung	Gesamtbedarf	bisher bereitgestellt	RE 2020	Ansatz 2021	Ansatz 2022	VE	Plan 2023	Plan 2024	Plan 2025
09	- Ausz. f. d. Erwerb v. beweglichem Anlagevermögen	0,0	0,0	6,4	0,4	0,4	0,0	0,4	0,4	0,4
13	<b>= Auszahlungen aus Investitionstätigkeit</b>	<b>0,0</b>	<b>0,0</b>	<b>6,4</b>	<b>0,4</b>	<b>0,4</b>	<b>0,0</b>	<b>0,4</b>	<b>0,4</b>	<b>0,4</b>
14	<b>= Saldo aus Investitionstätigkeit (Einzahlungen ./ Auszahlungen)</b>	<b>0,0</b>	<b>0,0</b>	<b>-6,4</b>	<b>-0,4</b>	<b>-0,4</b>	<b>0,0</b>	<b>-0,4</b>	<b>-0,4</b>	<b>-0,4</b>

## Haushaltsplan 2022

Produkt 10.01.01 Wohnraumförderung und -sicherung							
Verantwortliche Organisationseinheit			Verantwortliche Person(en)				
Abteilung 5/1 Soziale Leistungen			Weiskirch, Steffen				
Kurzbeschreibung							
Der Bereich umfasst die Gewährung von materiellen Leistungen in Form der Zahlung von Wohngeld (Mietbeihilfen + Lastenzuschüsse) sowie - präventive Leistungen zur Verhinderung von Wohnungslosigkeit / Obdachlosigkeit (Erhalt einer persönlich und wirtschaftlich angemessenen Wohnung) - Vermittlung von angemessenem Wohnraum im sozial geförderten Wohnungsbau - Überwachung der Zweckbindung öffentlich geförderter Wohnungen - vorübergehende Unterbringung von Obdachlosen.							
Zielgruppe							
- Einkommensschwache Mieter- und Eigentümerhaushalte - Wohnungssuchende / Obdachlose und von Wohnungslosigkeit / Obdachlosigkeit bedrohte Haushalte und Einzelpersonen							
Kennzahlen							
Nr.	Bezeichnung	Ist 2020	Ansatz 2021	Ansatz 2022	Plan 2023	Plan 2024	Plan 2025
	Wohngeldbewilligungen (Fallzahlen)	1.570,00	1.750,00	1.950,00	1.950,00	2.000,00	2.050,00
	Wohngeldablehnungen (Fallzahlen)	750,00	760,00	750,00	800,00	830,00	850,00
	als öffentlich gefördert geltende Mietwohnungen	2.747,00	2.718,00	2.649,00	2.297,00	1.978,00	1.978,00
	ausgestellte Wohnberechtigungsscheine	262,00	250,00	250,00	240,00	210,00	210,00
	erteilte Freistellungen von der Belegungsbindung	27,00	20,00	20,00	15,00	15,00	15,00
	bei der Fachstelle wohnungssuchend gemeldete Personen	1.109,00	1.000,00	1.109,00	1.109,00	1.109,00	1.109,00
	Wohnungsvermittlungen durch die Fachstelle	277,00	300,00	277,00	277,00	277,00	277,00
	Sozialberatungen in der Fachstelle für Wohnungsnotfälle	156,00	320,00	156,00	156,00	156,00	156,00
	Wohnungskündigungen	42,00	150,00	42,00	42,00	42,00	42,00
	Räumungsklagen	145,00	250,00	145,00	145,00	145,00	145,00
	Räumungstermine	69,00	140,00	69,00	69,00	69,00	69,00
	Notversorgung - Hotelunterbringungen (Anzahl Personen)	226,00	220,00	226,00	226,00	226,00	226,00
	Notversorgung - Summe Übernachtungen	29.777,00	27.000,00	29.777,00	29.777,00	29.777,00	29.777,00

## Haushaltsplan 2022

Stellenplanauszug Produkt 10.01.01							
Nr.	Bezeichnung	Ist 2020	Ansatz 2021		Ansatz 2022		
	Laufbahngruppe 2	0,00	0,40		0,00		
	Summe Beamte und Beamtinnen	0,00	0,40		0,00		
	Entgeltgruppen 13-15	0,00	0,16		0,00		
	Entgeltgruppen 9b-12	0,00	0,95		0,00		
	Entgeltgruppen 5-9a	0,00	8,76		0,00		
	Entgeltgruppen S10-S18	0,00	3,87		0,00		
	Summe tariflich Beschäftigte	0,00	13,74		0,00		
Produktinformation							
Erläuterungen Stellenplanauszug							
Teilergebnisplan Produkt 10.01.01 Wohnraumförderung und -sicherung							
Nr.	Bezeichnung	Ergebnis 2020	Ansatz 2021	Ansatz 2022	Plan 2023	Plan 2024	Plan 2025
4161800	Auflösung Sonderposten GVG	0,00	700	700	700	700	700
02	+ Zuwendungen und allgemeine Umlagen	0,00	700	700	700	700	700
4311000	Verwaltungsgebühren	3.450,00	3.000	3.000	3.000	3.000	3.000
4321000	Benutzungsgebühren und ähnliche Entgelte	27.043,00	20.000	20.000	20.000	20.000	20.000
4361010	Ausgleichsabgabe subvent.Wohnungen	0,00	500	500	500	500	500
04	+ Öffentlich-rechtliche Leistungsentgelte	30.493,00	23.500	23.500	23.500	23.500	23.500
4486000	Kostenerstatt. v. sonst. öff. Sonderrechnungen	9.391,20	1.000	1.000	1.000	1.000	1.000
4488000	Kostenerstattungen v. übrigen Bereichen	20.446,92	8.000	8.000	8.000	8.000	8.000
06	+ Kostenerstattungen und Kostenumlagen	29.838,12	9.000	9.000	9.000	9.000	9.000
4561000	Bußgelder	0,00	500	500	500	500	500
4591000	Sonstige ordentliche Erträge	0,00	300	300	300	300	300
4591020	Rückzahlung konsumtive Zuschüsse - aus Vorjahren -	5.216,67	0	0	0	0	0
4591060	Erträge aus niedergeschlagenen Altforderungen	676,91	0	0	0	0	0
07	+ Sonstige ordentliche Erträge	5.893,58	800	800	800	800	800
10	= Ordentliche Erträge	66.224,70	34.000	34.000	34.000	34.000	34.000
5011000	Dienstaufwendungen Beamte	64.798,24	27.176	30.628	30.934	31.244	31.558
5012000	Dienstaufwendungen tarifl. Beschäftigte	713.803,73	765.880	769.499	777.193	784.966	792.898
5022000	Versorgungskassenbeiträge tarifl. Beschäftigte	53.234,80	59.186	59.485	60.080	60.680	61.293
5032000	Gesetzl. Sozialversicherungsbeitr. tarifl. Besch.	139.626,03	155.610	157.742	159.319	160.912	162.538
5041000	Beihilfen und Unterstützungsleistungen	2.657,07	1.322	1.616	1.632	1.648	1.664
5051000	Zuführung zu Pensionsrückstellungen	0,00	1.588	1.660	1.460	1.530	1.530
5061000	Zuführung zu Beihilferückstellungen	0,00	1.698	842	812	820	820



## Haushaltsplan 2022

Teilergebnisplan Produkt 10.01.01 Wohnraumförderung und -sicherung							
Nr.	Bezeichnung	Ergebnis 2020	Ansatz 2021	Ansatz 2022	Plan 2023	Plan 2024	Plan 2025
11	- Personalaufwendungen	974.119,87	1.012.460	1.021.472	1.031.430	1.041.800	1.052.301
5255000	Unterhalt. sonst. bewegl. Vermögen	0,00	600	600	600	600	600
13	- Aufwendungen für Sach- und Dienstleistungen	0,00	600	600	600	600	600
5711400	Abschreibungen Betriebs-und Geschäftsausstattung	0,00	100	100	100	100	100
5711800	Abschreibungen GVG 60 - 800 EUR	0,00	700	700	700	700	700
14	- Bilanzielle Abschreibungen	0,00	800	800	800	800	800
5318000	Zuschüsse an übrige Bereiche f.lfd. Zwecke	119.993,20	120.000	120.000	120.000	120.000	120.000
5339140	Aufwendungen für Obdachlosenunterbringung	33.319,85	62.000	62.000	62.000	62.000	62.000
15	- Transferaufwendungen	153.313,05	182.000	182.000	182.000	182.000	182.000
5412020	Aufwendungen für Dienstreisen	310,27	0	0	0	0	0
5412050	Personalnebenaufwendungen	52,97	0	0	0	0	0
5431000	Geschäftsaufwendungen	2.931,62	4.500	4.500	4.500	4.500	4.500
5431400	Erwerb Vermögen unter 60 EUR (bis 2021)	0,00	600	600	600	600	600
5473010	Ausbuchung von Forderungen (Niederschlagungen)	20,00	0	0	0	0	0
5499000	Sonstige Aufwendungen lfd. Verwaltungstätigkeit	0,00	300	300	300	300	300
5499060	Aufwendungen für Ersatzvornahmen	0,00	2.000	2.000	2.000	2.000	2.000
16	- Sonstige ordentliche Aufwendungen	3.314,86	7.400	7.400	7.400	7.400	7.400
17	= Ordentliche Aufwendungen	1.130.747,78	1.203.260	1.212.272	1.222.230	1.232.600	1.243.101
18	= Ordentliches Ergebnis (= Zeilen 10 und 17)	-1.064.523,08	-1.169.260	-1.178.272	-1.188.230	-1.198.600	-1.209.101
22	= Ergebnis der laufenden Verwaltungstätigkeit (= Zeilen 18 und 21)	-1.064.523,08	-1.169.260	-1.178.272	-1.188.230	-1.198.600	-1.209.101
26	= Ergebnis vor Berücksichtigung der ILV (= Zeilen 22 und 25)	-1.064.523,08	-1.169.260	-1.178.272	-1.188.230	-1.198.600	-1.209.101
5811050	ILV - Gebäudeunterhaltung/Bewirtschaftung (ZGW)	0,00	140.000	140.000	140.000	140.000	140.000
5811150	ILV - Verwaltungskosten (zentral ermittelt)	11.000,00	11.000	0	0	0	0
28	- Aufwendungen aus internen Leistungsbeziehungen	11.000,00	151.000	140.000	140.000	140.000	140.000
29	= Ergebnis (Zeilen 26, 27, 28)	-1.075.523,08	-1.320.260	-1.318.272	-1.328.230	-1.338.600	-1.349.101
31	= Ergebnis nach Abzug globaler Minderaufwand (= Zeilen 29 und 30)	-1.075.523,08	-1.320.260	-1.318.272	-1.328.230	-1.338.600	-1.349.101
<b>Erläuterungen</b>							
<b>4486000</b>							
Die Stadt Siegen ist verpflichtet, für die NRW.Bank jährlich den Bestand der noch als öffentlich gefördert geltenden Wohnungen nach verschiedenen Kriterien zu erfassen und stichprobenartig zu kontrollieren, ob eine vorgeschriebene Belegung / Nutzung erfolgt. Hierfür erhält sie von der NRW-Bank einen Verwaltungskostenbeitrag.							

## Haushaltsplan 2022

<b>Teilergebnisplan Produkt 10.01.01 Wohnraumförderung und -sicherung</b>
<b>5318000</b>
Die Zuschüsse für Angebote zur Verbesserung der Lebenssituation armutsgefährdeter und bedürftiger Menschen in Siegen wurden ab 2020 von 100.000 € auf 120.000 € erhöht.

## Haushaltsplan 2022

Teilfinanzplan Produkt 10.01.01 Wohnraumförderung und -sicherung								
Nr.	Bezeichnung	Ergebnis 2020	Ansatz 2021	Ansatz 2022	VE	Plan 2023	Plan 2024	Plan 2025
7832000	Erwerb bewegl. Vermögen 60-800€ (GVG)	724,03	700	700	0	700	700	700
09	- Ausz. f. d. Erwerb v. beweglichem Anlagevermögen	724,03	700	700	0	700	700	700
<b>13</b>	<b>= Auszahlungen aus Investitionstätigkeit</b>	<b>724,03</b>	<b>700</b>	<b>700</b>	<b>0</b>	<b>700</b>	<b>700</b>	<b>700</b>
<b>14</b>	<b>= Saldo aus Investitionstätigkeit (Einzahlungen ./ . Auszahlungen)</b>	<b>-724,03</b>	<b>-700</b>	<b>-700</b>	<b>0</b>	<b>-700</b>	<b>-700</b>	<b>-700</b>

## Haushaltsplan 2022

Investitionsmaßnahmen (in T€) Produkt 10.01.01 Wohnraumförderung und -sicherung										
Investition I100101000 Wohnraumförderung										
Nr.	Bezeichnung	Gesamtbedarf	bisher bereitgestellt	RE 2020	Ansatz 2021	Ansatz 2022	VE	Plan 2023	Plan 2024	Plan 2025
09	- Ausz. f. d. Erwerb v. beweglichem Anlagevermögen	0,0	0,0	0,7	0,7	0,7	0,0	0,7	0,7	0,7
13	= Auszahlungen aus Investitionstätigkeit	0,0	0,0	0,7	0,7	0,7	0,0	0,7	0,7	0,7
14	= Saldo aus Investitionstätigkeit (Einzahlungen ./ Auszahlungen)	0,0	0,0	-0,7	-0,7	-0,7	0,0	-0,7	-0,7	-0,7

## Haushaltsplan 2022

Produkt 01.13.02 Herstellung, Unterhaltung und Abriss von Gebäuden und baulichen Anlagen							
Verantwortliche Organisationseinheit				Verantwortliche Person(en)			
Abteilung 4/4 Zentrale Gebäudewirtschaft				Meyer, Peter			
Kurzbeschreibung							
Hier erfolgt die Planung, Realisierung und Steuerung von Neubau-, Umbau-, Modernisierungs-, Sanierungs- und Erweiterungsmaßnahmen inkl. der Ausübung der Bauherrenfunktion. Darüber hinaus sind hier sämtliche übrigen Erfordernisse im Hinblick auf Hochbaumaßnahmen (Instandhaltung der Gebäude / baulichen Anlagen inkl. regelmäßigen Kontrollen, Begehungen, Inspektionen und Wartungen) konzentriert. Zu den notwendigen Aufgaben gehört auch die Umsetzung der erforderlichen Abrissmaßnahmen an bestehenden städtischen Hochbauten. Des Weiteren wird die technische Betreuung von Leerstandsobjekten sowie die Zusammenarbeit mit der KEG bezüglich der technischen Betreuung des städtischen Wohnhausbesitzes betrieben.							
Zielgruppe							
- Politische Gremien und Verwaltungsführung, Mitarbeiterinnen / Mitarbeiter - Nutzerinnen / Nutzer städtischer Gebäude und Einrichtungen							
Konkrete (messbare) Ziele							
- Angemessene Umsetzung der obersten Projektziele des Rates / Bauherrenbereiches in Funktionalität, Form und Technik sowie Wirtschaftlichkeit, Zeitrahmen und insbesondere Kostenrahmen - Sicherstellung von Architekturqualität bei Baumaßnahmen am städtischen Gebäudebestand und Berücksichtigung von Umweltaspekten bei der Durchführung der Bauarbeiten							
Kennzahlen							
Nr.	Bezeichnung	Ist 2020	Ansatz 2021	Ansatz 2022	Plan 2023	Plan 2024	Plan 2025
	Erhaltungsaufwand (€) pro m² BGF* (ohne Wartungskosten)	15,53	0,00	0,00	0,00	0,00	0,00
	Erhaltungsaufwandsanteil (%) am Gebäudeneuwert; *1	1,03	0,00	0,00	0,00	0,00	0,00
Produktinformation							
Erläuterungen Kennzahlen							
Die Kennzahlen beziehen sich auf städtischen Schulen (mit und ohne Sporthallen). * Bruttogeschossfläche *1 Gem. KGSt liegt die Substanzerhaltungsschwelle bei 1,2 %.							

## Haushaltsplan 2022

Stellenplanauszug Produkt 01.13.02							
Nr.	Bezeichnung	Ist 2020	Ansatz 2021	Ansatz 2022			
	Laufbahngruppe 2	0,00	2,67	0,00			
	Summe Beamte und Beamtinnen	0,00	2,67	0,00			
	Entgeltgruppen 13-15	0,00	3,70	0,00			
	Entgeltgruppen 9b-12	0,00	23,00	0,00			
	Entgeltgruppen 5-9a	0,00	2,96	0,00			
	Summe tariflich Beschäftigte	0,00	29,66	0,00			
Produktinformation							
Erläuterungen Stellenplanauszug							
Teilergebnisplan Produkt 01.13.02 Herstellung, Unterhaltung und Abriss von Gebäuden und baulichen Anlagen							
Nr.	Bezeichnung	Ergebnis 2020	Ansatz 2021	Ansatz 2022	Plan 2023	Plan 2024	Plan 2025
4140800	Bundeszuweisung mit konsumtivem Auftrag	478.052,56	255.000	0	0	0	0
4161000	Auflösung Sonderposten für Zuwendungen	11.431,57	3.385.300	3.000.000	3.000.000	3.000.000	3.000.000
4161800	Auflösung Sonderposten GVG	0,00	10.400	13.400	8.900	8.900	8.900
02	+ Zuwendungen und allgemeine Umlagen	489.484,13	3.650.700	3.013.400	3.008.900	3.008.900	3.008.900
4231000	Schuldendiensthilfen vom Land m.kons.Auftrag	3.353.000,00	0	0	0	0	0
03	+ Sonstige Transfererträge	3.353.000,00	0	0	0	0	0
4480000	Kostenerstattungen vom Bund	649,26	0	0	0	0	0
4487010	Kostenerstattung in konsumtiven Schadensfällen	14.731,00	1.500	1.500	1.500	1.500	1.500
4488000	Kostenerstattungen v. übrigen Bereichen	1.436,21	0	0	0	0	0
06	+ Kostenerstattungen und Kostenumlagen	16.816,47	1.500	1.500	1.500	1.500	1.500
4571000	Erträge Auflösung sonstige Sonderposten	0,00	0	10.000	10.000	10.000	10.000
4582000	Ertrag aus der Auflösung von Rückstellungen	112.170,16	0	0	0	0	0
4591000	Sonstige ordentliche Erträge	14.460,53	2.000	2.000	2.000	2.000	2.000
07	+ Sonstige ordentliche Erträge	126.630,69	2.000	12.000	12.000	12.000	12.000
4711000	Aktivierte Eigenleistungen	276.631,00	200.000	200.000	200.000	200.000	200.000
08	+ Aktivierte Eigenleistungen	276.631,00	200.000	200.000	200.000	200.000	200.000
10	= Ordentliche Erträge	4.262.562,29	3.854.200	3.226.900	3.222.400	3.222.400	3.222.400
5011000	Dienstaufwendungen Beamte	151.034,36	196.504	144.571	146.016	147.477	148.967
5012000	Dienstaufwendungen tarifl. Beschäftigte	1.573.208,25	1.735.684	1.898.417	1.917.401	1.936.577	1.956.144
5022000	Versorgungskassenbeiträge tarifl. Beschäftigte	125.777,58	134.273	146.895	148.364	149.848	151.362
5032000	Gesetzl. Sozialversicherungsbeitr. tarifl. Besch.	301.073,81	336.973	378.853	382.642	386.469	390.373
5041000	Beihilfen und Unterstützungsleistungen	5.598,74	9.564	7.620	7.696	7.773	7.851
5051000	Zuführung zu Pensionsrückstellungen	0,00	11.479	12.005	10.552	11.067	11.067

## Haushaltsplan 2022

Teilergebnisplan Produkt 01.13.02 Herstellung, Unterhaltung und Abriss von Gebäuden und baulichen Anlagen							
Nr.	Bezeichnung	Ergebnis 2020	Ansatz 2021	Ansatz 2022	Plan 2023	Plan 2024	Plan 2025
5061000	Zuführung zu Beihilferückstellungen	0,00	12.277	6.094	5.878	5.924	5.924
11	- Personalaufwendungen	2.156.692,74	2.436.754	2.594.455	2.618.549	2.645.135	2.671.688
5215999	Gebäudeunterhaltung, diff.Kostenarten,kons.Auftrag	3.830.267,19	5.133.500	5.832.000	5.431.000	5.121.000	4.086.000
5218000	Zuführung zur Instandhaltungsrückstellung	230.000,00	0	0	0	0	0
5251000	Haltung von Fahrzeugen	1.075,61	2.000	2.000	2.000	2.000	2.000
5251010	Kraftfahrzeugsteuer	0,00	400	400	400	400	400
5251020	Kfz-Versicherungsbeiträge	674,87	1.300	1.000	1.000	1.000	1.000
5255000	Unterhalt. sonst. bewegl. Vermögen	429,98	1.500	1.500	1.500	1.500	1.500
5255010	Unterhaltung von Betriebsvorrichtungen	124.980,10	160.000	170.000	170.000	170.000	170.000
5281000	Aufwendungen für sonstige Sachleistungen	59,00	1.400	1.400	1.400	1.400	1.400
5291000	Aufw. für sonstige Dienstleistungen	43.838,69	24.100	184.100	234.100	184.100	234.100
13	- Aufwendungen für Sach- und Dienstleistungen	4.231.325,44	5.324.200	6.192.400	5.841.400	5.481.400	4.496.400
5711000	Abschreibungen auf Sonstiges Infrastrukturvermögen	0,00	0	23.700	23.700	23.700	23.700
5711100	Abschreibungen auf Gebäude	220,76	6.270.500	6.075.000	6.075.000	6.075.000	6.075.000
5711300	Abschreibungen immaterielle Vermögensgegenstände	0,00	4.400	1.000	1.000	1.000	1.000
5711400	Abschreibungen Betriebs-und Geschäftsausstattung	13.868,45	10.700	31.000	31.000	31.000	31.000
5711500	Abschreibungen auf Maschinen und Fahrzeuge	0,00	100	14.700	14.700	14.700	14.700
5711600	Abschreibungen auf Außenanlagen	6,62	186.400	281.000	281.000	281.000	281.000
5711800	Abschreibungen GVG 60 - 800 EUR	0,00	10.400	13.400	8.900	8.900	8.900
14	- Bilanzielle Abschreibungen	14.095,83	6.482.500	6.439.800	6.435.300	6.435.300	6.435.300
5412020	Aufwendungen für Dienstreisen	3,70	0	0	0	0	0
5412050	Personalnebenaufwendungen	0,00	900	0	0	0	0
5423000	Leasinggebühren	1.220,95	2.600	0	0	0	0
5429000	Softwarewartung und Lizenzgebühren	11.276,08	17.000	17.000	17.000	17.000	17.000
5431000	Geschäftsaufwendungen	27.613,77	28.000	28.000	28.000	28.000	28.000
5431400	Erwerb Vermögen unter 60 EUR (bis 2021)	296,56	600	600	600	600	600
5431410	Dienst-/Schutzbekleidung unter 60 EUR	25,83	500	750	500	500	500
5495000	Zuführung zu sonstigen Rückstellungen	561.500,00	0	0	0	0	0
5499030	Aufwendungen für Festwerte	3.673,32	0	0	0	0	0
16	- Sonstige ordentliche Aufwendungen	605.610,21	49.600	46.350	46.100	46.100	46.100
17	= Ordentliche Aufwendungen	7.007.724,22	14.293.054	15.273.005	14.941.349	14.607.935	13.649.488
18	= Ordentliches Ergebnis (= Zeilen 10 und 17)	-2.745.161,93	-10.438.854	-12.046.105	-11.718.949	-11.385.535	-10.427.088
5515000	Zinsaufwendungen an verb. Unternehmen	497.491,56	493.000	488.000	488.000	488.000	488.000
20	- Zinsen und sonstige Finanzaufwendungen	497.491,56	493.000	488.000	488.000	488.000	488.000
21	= Finanzergebnis (= Zeilen 19 und 20)	-497.491,56	-493.000	-488.000	-488.000	-488.000	-488.000

## Haushaltsplan 2022

Teilergebnisplan Produkt 01.13.02 Herstellung, Unterhaltung und Abriss von Gebäuden und baulichen Anlagen							
Nr.	Bezeichnung	Ergebnis 2020	Ansatz 2021	Ansatz 2022	Plan 2023	Plan 2024	Plan 2025
<b>22</b>	<b>= Ergebnis der laufenden Verwaltungstätigkeit (= Zeilen 18 und 21)</b>	<b>-3.242.653,49</b>	<b>-10.931.854</b>	<b>-12.534.105</b>	<b>-12.206.949</b>	<b>-11.873.535</b>	<b>-10.915.088</b>
<b>26</b>	<b>= Ergebnis vor Berücksichtigung der ILV (= Zeilen 22 und 25)</b>	<b>-3.242.653,49</b>	<b>-10.931.854</b>	<b>-12.534.105</b>	<b>-12.206.949</b>	<b>-11.873.535</b>	<b>-10.915.088</b>
4811100	ILV - Bauunterhaltung (ZGW)	0,00	9.380.000	9.380.000	9.380.000	9.380.000	9.380.000
27	+ Erträge aus internen Leistungsbeziehungen	0,00	9.380.000	9.380.000	9.380.000	9.380.000	9.380.000
5811002	ILV - Aufw. aus internen Leistungsbeziehungen (Einzelabrechnung)	399,30	0	0	0	0	0
5811350	ILV - Vermessung	30.827,00	11.000	11.000	11.000	11.000	11.000
5811351	ILV - Bereitstellung von Geodaten	2.012,00	1.000	1.000	1.000	1.000	1.000
28	- Aufwendungen aus internen Leistungsbeziehungen	33.238,30	12.000	12.000	12.000	12.000	12.000
<b>29</b>	<b>= Ergebnis (Zeilen 26, 27, 28)</b>	<b>-3.275.891,79</b>	<b>-1.563.854</b>	<b>-3.166.105</b>	<b>-2.838.949</b>	<b>-2.505.535</b>	<b>-1.547.088</b>
<b>31</b>	<b>= Ergebnis nach Abzug globaler Minderaufwand (= Zeilen 29 und 30)</b>	<b>-3.275.891,79</b>	<b>-1.563.854</b>	<b>-3.166.105</b>	<b>-2.838.949</b>	<b>-2.505.535</b>	<b>-1.547.088</b>
<b>Erläuterungen</b>							
<b>4140800</b>							
Zur Erläuterung siehe konsumtive Aufträge zu Maßnahmen im Rahmen des Kommunalinvestitionsförderungsgesetzes A011302201, 202 und 203.							
<b>4231000</b>							
Zur Erläuterung siehe auch konsumtiver Auftrag A011302000 Gute Schule 2020.							
<b>5255010</b>							
Ab 2022 erhöhter Ansatz wegen zusätzlichen Wartungsaufwands für zwei in 2021 installierte PV-Anlagen auf städtischen Schulen.							
<b>5291000 + 5515000</b>							
Zinsaufwendungen und Verwaltungskostenbeitrag an die KEG für Neubau Feuer- und Rettungswache							
<b>5291000</b>							
160 T€ bzw. alle 2 Jahre 210 T€ für die Prüfung ortsveränderlicher elektrischer Betriebsmittel in Fremdleistung.							



## Haushaltsplan 2022

konsumtive Aufträge Produkt 01.13.02 Herstellung, Unterhaltung und Abriss von Gebäuden und baulichen Anlagen							
Investition A011302000 Rathäuser							
Nr.	Bezeichnung	Ergebnis 2020	Ansatz 2021	Ansatz 2022	Plan 2023	Plan 2024	Plan 2025
5215999	Gebäudeunterhaltung, diff.Kostenarten,kons.Auftrag	465.956,00	660.000	250.000	250.000	250.000	250.000
<b>23</b>	<b>= Ordentliche Aufwendungen</b>	<b>465.956,00</b>	<b>660.000</b>	<b>250.000</b>	<b>250.000</b>	<b>250.000</b>	<b>250.000</b>
<b>24</b>	<b>= Ergebnis (Erträge ./ Aufwendungen)</b>	<b>-465.956,00</b>	<b>-660.000</b>	<b>-250.000</b>	<b>-250.000</b>	<b>-250.000</b>	<b>-250.000</b>
<i>Erläuterungen:</i> In 2022 Beginn Brandschutzmaßnahme Rathaus Geisweid, neues Brandschutz-Konzept							
Investition A011302001 Feuer- und Rettungswachen							
Nr.	Bezeichnung	Ergebnis 2020	Ansatz 2021	Ansatz 2022	Plan 2023	Plan 2024	Plan 2025
5215999	Gebäudeunterhaltung, diff.Kostenarten,kons.Auftrag	155.921,49	100.000	120.000	270.000	120.000	120.000
5218000	Zuführung zur Instandhaltungsrückstellung	82.000,00	0	0	0	0	0
<b>23</b>	<b>= Ordentliche Aufwendungen</b>	<b>237.921,49</b>	<b>100.000</b>	<b>120.000</b>	<b>270.000</b>	<b>120.000</b>	<b>120.000</b>
<b>24</b>	<b>= Ergebnis (Erträge ./ Aufwendungen)</b>	<b>-237.921,49</b>	<b>-100.000</b>	<b>-120.000</b>	<b>-270.000</b>	<b>-120.000</b>	<b>-120.000</b>
<i>Erläuterungen:</i> 2023: 153.000 € für Dachsanierung Feuerwehrgerätehaus Weidenau							
Investition A011302002 Grundschulen							
Nr.	Bezeichnung	Ergebnis 2020	Ansatz 2021	Ansatz 2022	Plan 2023	Plan 2024	Plan 2025
4140800	Bundeszubeisung mit konsumtivem Auftrag	0,00	255.000	0	0	0	0
<b>13</b>	<b>= Ordentliche Erträge</b>	<b>0,00</b>	<b>255.000</b>	<b>0</b>	<b>0</b>	<b>0</b>	<b>0</b>
5215999	Gebäudeunterhaltung, diff.Kostenarten,kons.Auftrag	683.826,18	1.100.000	920.000	800.000	900.000	900.000
5495000	Zuführung zu sonstigen Rückstellungen	94.800,00	0	0	0	0	0
<b>23</b>	<b>= Ordentliche Aufwendungen</b>	<b>778.626,18</b>	<b>1.100.000</b>	<b>920.000</b>	<b>800.000</b>	<b>900.000</b>	<b>900.000</b>
<b>24</b>	<b>= Ergebnis (Erträge ./ Aufwendungen)</b>	<b>-778.626,18</b>	<b>-845.000</b>	<b>-920.000</b>	<b>-800.000</b>	<b>-900.000</b>	<b>-900.000</b>
<i>Erläuterungen:</i> 2022: Neuveranschlagung Grundschule Eiser - WC Anlage (130 T€), Giesbergerschule - 2. BA WC-Anlage (95 T€) Die Mittel wurden in 2021 für Mehrkosten und andere Maßnahmen verwendet. Hammerhütter Schule - Erneuerung Alarmierungsanlage (115 T€), Austausch von Geräteraumtoren an 2 Grundschulen (50 T€), Abbrüche: Spandauer Schule Pavillon und HM-Haus 2023: Albert-Schweitzer-Schule - Dach und Umkleiden - (100 T€), 2024: Albert-Schweitzer-Schule - Sanierung Duschen Umkleiden - (200 T€)							
Investition A011302003 Hauptschulen							
Nr.	Bezeichnung	Ergebnis 2020	Ansatz 2021	Ansatz 2022	Plan 2023	Plan 2024	Plan 2025
5215999	Gebäudeunterhaltung, diff.Kostenarten,kons.Auftrag	48.219,11	50.000	80.000	80.000	80.000	80.000

## Haushaltsplan 2022

konsumtive Aufträge Produkt 01.13.02 Herstellung, Unterhaltung und Abriss von Gebäuden und baulichen Anlagen							
Nr.	Bezeichnung	Ergebnis 2020	Ansatz 2021	Ansatz 2022	Plan 2023	Plan 2024	Plan 2025
23	= Ordentliche Aufwendungen	48.219,11	50.000	80.000	80.000	80.000	80.000
24	= Ergebnis (Erträge ./ Aufwendungen)	-48.219,11	-50.000	-80.000	-80.000	-80.000	-80.000
<b>Investition A011302004 Realschulen</b>							
Nr.	Bezeichnung	Ergebnis 2020	Ansatz 2021	Ansatz 2022	Plan 2023	Plan 2024	Plan 2025
5215999	Gebäudeunterhaltung, diff.Kostenarten,kons.Auftrag	75.728,99	100.000	80.000	330.000	450.000	200.000
5495000	Zuführung zu sonstigen Rückstellungen	192.500,00	0	0	0	0	0
23	= Ordentliche Aufwendungen	268.228,99	100.000	80.000	330.000	450.000	200.000
24	= Ergebnis (Erträge ./ Aufwendungen)	-268.228,99	-100.000	-80.000	-330.000	-450.000	-200.000
<i>Erläuterungen:</i> Realschule Am Oberen Schloss Turnhalle: 450 T€ für die Sanierung der Wasch- und Duschräume davon 200 T€ in 2023 und 250 T€ in 2024 2023: Realschule Am Oberen Schloss - 50 T€ konsumtiver Anteil Naturwissenschaftsräume							
<b>Investition A011302005 Weiterbildungskolleg</b>							
Nr.	Bezeichnung	Ergebnis 2020	Ansatz 2021	Ansatz 2022	Plan 2023	Plan 2024	Plan 2025
5215999	Gebäudeunterhaltung, diff.Kostenarten,kons.Auftrag	20.697,65	30.000	30.000	30.000	30.000	30.000
23	= Ordentliche Aufwendungen	20.697,65	30.000	30.000	30.000	30.000	30.000
24	= Ergebnis (Erträge ./ Aufwendungen)	-20.697,65	-30.000	-30.000	-30.000	-30.000	-30.000
<b>Investition A011302006 Gymnasien</b>							
Nr.	Bezeichnung	Ergebnis 2020	Ansatz 2021	Ansatz 2022	Plan 2023	Plan 2024	Plan 2025
5215999	Gebäudeunterhaltung, diff.Kostenarten,kons.Auftrag	417.166,08	500.000	1.190.000	800.000	800.000	800.000
23	= Ordentliche Aufwendungen	417.166,08	500.000	1.190.000	800.000	800.000	800.000
24	= Ergebnis (Erträge ./ Aufwendungen)	-417.166,08	-500.000	-1.190.000	-800.000	-800.000	-800.000
<i>Erläuterungen:</i> 2022: Gymnasium Am Löhrtor: Fortsetzung BS-MN 50 T€, Gymnasium Auf der Morgenröthe - NW-Räume (40 T€ - kons. Anteil), Gymnasium Auf der Morgenröthe Lüftungsanlage Aula (defekt, daher Aula gesperrt) 200 T€, Gymnasium Am Löhrtor Klassensanierung (100 T€) und Abriss unterirdischer Kohlenkeller (130 T€), Gymnasium Am Löhrtor - Fassade und RWA TRH (170 T€), PPR - 450 T€ für Dusch- / Waschräume (ehem. Gute Schule), davon 200 T€ in 2022 und 250 T€ in 2023, Austausch von Geräteraumtoren an 2 Gymnasien (40 T€)							
<b>Investition A011302007 Förderschulen</b>							
Nr.	Bezeichnung	Ergebnis 2020	Ansatz 2021	Ansatz 2022	Plan 2023	Plan 2024	Plan 2025
5215999	Gebäudeunterhaltung, diff.Kostenarten,kons.Auftrag	55.776,72	60.000	60.000	60.000	60.000	60.000
23	= Ordentliche Aufwendungen	55.776,72	60.000	60.000	60.000	60.000	60.000
24	= Ergebnis (Erträge ./ Aufwendungen)	-55.776,72	-60.000	-60.000	-60.000	-60.000	-60.000

## Haushaltsplan 2022

### konsumtive Aufträge Produkt 01.13.02 Herstellung, Unterhaltung und Abriss von Gebäuden und baulichen Anlagen

#### Investition A011302008 Gesamtschulen

Nr.	Bezeichnung	Ergebnis 2020	Ansatz 2021	Ansatz 2022	Plan 2023	Plan 2024	Plan 2025
5215999	Gebäudeunterhaltung, diff.Kostenarten,kons.Auftrag	308.371,08	400.000	869.000	950.000	600.000	600.000
5495000	Zuführung zu sonstigen Rückstellungen	186.100,00	0	0	0	0	0
<b>23</b>	<b>= Ordentliche Aufwendungen</b>	<b>494.471,08</b>	<b>400.000</b>	<b>869.000</b>	<b>950.000</b>	<b>600.000</b>	<b>600.000</b>
<b>24</b>	<b>= Ergebnis (Erträge ./ Aufwendungen)</b>	<b>-494.471,08</b>	<b>-400.000</b>	<b>-869.000</b>	<b>-950.000</b>	<b>-600.000</b>	<b>-600.000</b>

*Erläuterungen:*

Bertha-Von-Suttner-Gesamtschule: Umbau/Sanierung WC-Anlage GS (220 T€) und Fortsetzung der Sanierungsmaßnahme Verwaltung und Flure (200 T€),  
 Bertha-Von-Suttner-Gesamtschule GS Kolpingstraße: neue TH - Erneuerung Spielfeldbeleuchtung (LED) (64 T€) (evtl. 20% BEG), Gesamtschule Auf dem Schießberg:  
 Modernisierung der Verwaltung Fortsetzung 84 T€, weitere MN Gesamtschule auf dem Schießberg: NW-Räume aus Gute Schule  
 2023: Bertha-Von-Suttner-Gesamtschule GS Kolpingstraße: T30RS-Türen (110 T€) und Holzdecke Austausch inkl. Umbau Windfang (245 T€)

#### Investition A011302010 Apollo-Theater

Nr.	Bezeichnung	Ergebnis 2020	Ansatz 2021	Ansatz 2022	Plan 2023	Plan 2024	Plan 2025
5215999	Gebäudeunterhaltung, diff.Kostenarten,kons.Auftrag	80.076,31	80.000	100.000	125.000	105.000	85.000
<b>23</b>	<b>= Ordentliche Aufwendungen</b>	<b>80.076,31</b>	<b>80.000</b>	<b>100.000</b>	<b>125.000</b>	<b>105.000</b>	<b>85.000</b>
<b>24</b>	<b>= Ergebnis (Erträge ./ Aufwendungen)</b>	<b>-80.076,31</b>	<b>-80.000</b>	<b>-100.000</b>	<b>-125.000</b>	<b>-105.000</b>	<b>-85.000</b>

*Erläuterungen:*

In 2022 ff: Austausch Isolierverglasung im Foyer (Scheiben erblinden), in 2022 15 T€ und 2023 15 T€, Austausch von wasserlosen Urinalen wegen Geruchsbelästigung  
 2. OG und Künstlergarderobe (6 T€). In 2023 soll mit der Renovierung der Fassade (Anstrich) begonnen werden (30 T€) und in 2024 abgeschlossen werden (25 T€).

#### Investition A011302011 Musikschule

Nr.	Bezeichnung	Ergebnis 2020	Ansatz 2021	Ansatz 2022	Plan 2023	Plan 2024	Plan 2025
5215999	Gebäudeunterhaltung, diff.Kostenarten,kons.Auftrag	5.473,63	25.000	24.000	24.000	24.000	24.000
5495000	Zuführung zu sonstigen Rückstellungen	29.100,00	0	0	0	0	0
<b>23</b>	<b>= Ordentliche Aufwendungen</b>	<b>34.573,63</b>	<b>25.000</b>	<b>24.000</b>	<b>24.000</b>	<b>24.000</b>	<b>24.000</b>
<b>24</b>	<b>= Ergebnis (Erträge ./ Aufwendungen)</b>	<b>-34.573,63</b>	<b>-25.000</b>	<b>-24.000</b>	<b>-24.000</b>	<b>-24.000</b>	<b>-24.000</b>

#### Investition A011302012 KrönchenCenter

Nr.	Bezeichnung	Ergebnis 2020	Ansatz 2021	Ansatz 2022	Plan 2023	Plan 2024	Plan 2025
5215999	Gebäudeunterhaltung, diff.Kostenarten,kons.Auftrag	42.546,62	315.000	50.000	50.000	55.000	55.000
<b>23</b>	<b>= Ordentliche Aufwendungen</b>	<b>42.546,62</b>	<b>315.000</b>	<b>50.000</b>	<b>50.000</b>	<b>55.000</b>	<b>55.000</b>
<b>24</b>	<b>= Ergebnis (Erträge ./ Aufwendungen)</b>	<b>-42.546,62</b>	<b>-315.000</b>	<b>-50.000</b>	<b>-50.000</b>	<b>-55.000</b>	<b>-55.000</b>

*Erläuterungen:*

## Haushaltsplan 2022

konsumtive Aufträge Produkt 01.13.02 Herstellung, Unterhaltung und Abriss von Gebäuden und baulichen Anlagen							
Nr.	Bezeichnung	Ergebnis 2020	Ansatz 2021	Ansatz 2022	Plan 2023	Plan 2024	Plan 2025
<p>In 2021 soll das Dach des KrönchenCenters saniert werden (vorbehaltlich des Beschlusses in der Eigentümerversammlung). Aus zwei Gutachten geht hervor, dass das Dach im Jahr 2021 saniert werden muss. Auf die Universitätsstadt Siegen als Teileigentümer entfällt ein Anteil von 55 %, rd. 220 T€.</p> <p>Des Weiteren sind im Haushaltsjahr 2021 die 640 Brandmelder im Objekt (1. - 3. OG) auszutauschen (45 T€).</p>							
Investition A011302013 Museum für Gegenwartskunst							
Nr.	Bezeichnung	Ergebnis 2020	Ansatz 2021	Ansatz 2022	Plan 2023	Plan 2024	Plan 2025
5215999	Gebäudeunterhaltung, diff.Kostenarten,kons.Auftrag	2.770,97	20.000	60.000	22.000	22.000	22.000
<b>23</b>	<b>= Ordentliche Aufwendungen</b>	<b>2.770,97</b>	<b>20.000</b>	<b>60.000</b>	<b>22.000</b>	<b>22.000</b>	<b>22.000</b>
<b>24</b>	<b>= Ergebnis (Erträge ./ Aufwendungen)</b>	<b>-2.770,97</b>	<b>-20.000</b>	<b>-60.000</b>	<b>-22.000</b>	<b>-22.000</b>	<b>-22.000</b>
<p><i>Erläuterungen:</i></p> <p>2022: Fenstertausch in denkmalgerechter Ausführung (42 T€)</p>							
Investition A011302014 Kapellenschulen							
Nr.	Bezeichnung	Ergebnis 2020	Ansatz 2021	Ansatz 2022	Plan 2023	Plan 2024	Plan 2025
5215999	Gebäudeunterhaltung, diff.Kostenarten,kons.Auftrag	23.087,49	18.000	20.000	20.000	20.000	20.000
<b>23</b>	<b>= Ordentliche Aufwendungen</b>	<b>23.087,49</b>	<b>18.000</b>	<b>20.000</b>	<b>20.000</b>	<b>20.000</b>	<b>20.000</b>
<b>24</b>	<b>= Ergebnis (Erträge ./ Aufwendungen)</b>	<b>-23.087,49</b>	<b>-18.000</b>	<b>-20.000</b>	<b>-20.000</b>	<b>-20.000</b>	<b>-20.000</b>
Investition A011302015 Hainer Schule und Haus Herbstzeitlos							
Nr.	Bezeichnung	Ergebnis 2020	Ansatz 2021	Ansatz 2022	Plan 2023	Plan 2024	Plan 2025
5215999	Gebäudeunterhaltung, diff.Kostenarten,kons.Auftrag	5.388,81	21.000	20.000	20.000	20.000	20.000
<b>23</b>	<b>= Ordentliche Aufwendungen</b>	<b>5.388,81</b>	<b>21.000</b>	<b>20.000</b>	<b>20.000</b>	<b>20.000</b>	<b>20.000</b>
<b>24</b>	<b>= Ergebnis (Erträge ./ Aufwendungen)</b>	<b>-5.388,81</b>	<b>-21.000</b>	<b>-20.000</b>	<b>-20.000</b>	<b>-20.000</b>	<b>-20.000</b>
Investition A011302016 Mahnmale							
Nr.	Bezeichnung	Ergebnis 2020	Ansatz 2021	Ansatz 2022	Plan 2023	Plan 2024	Plan 2025
5215999	Gebäudeunterhaltung, diff.Kostenarten,kons.Auftrag	2.222,77	15.000	25.000	15.000	15.000	15.000
<b>23</b>	<b>= Ordentliche Aufwendungen</b>	<b>2.222,77</b>	<b>15.000</b>	<b>25.000</b>	<b>15.000</b>	<b>15.000</b>	<b>15.000</b>
<b>24</b>	<b>= Ergebnis (Erträge ./ Aufwendungen)</b>	<b>-2.222,77</b>	<b>-15.000</b>	<b>-25.000</b>	<b>-15.000</b>	<b>-15.000</b>	<b>-15.000</b>
<p><i>Erläuterungen:</i></p> <p>2022: Sanierung Mahnmal in Kaan-Marienborn (20 T€)</p>							
Investition A011302017 Obdachlosenunterkünfte							
Nr.	Bezeichnung	Ergebnis 2020	Ansatz 2021	Ansatz 2022	Plan 2023	Plan 2024	Plan 2025
5215999	Gebäudeunterhaltung, diff.Kostenarten,kons.Auftrag	13.591,20	18.000	18.000	18.000	18.000	18.000

## Haushaltsplan 2022

konsumtive Aufträge Produkt 01.13.02 Herstellung, Unterhaltung und Abriss von Gebäuden und baulichen Anlagen							
Nr.	Bezeichnung	Ergebnis 2020	Ansatz 2021	Ansatz 2022	Plan 2023	Plan 2024	Plan 2025
23	= Ordentliche Aufwendungen	13.591,20	18.000	18.000	18.000	18.000	18.000
24	= Ergebnis (Erträge ./ Aufwendungen)	-13.591,20	-18.000	-18.000	-18.000	-18.000	-18.000
Investition A011302018 Kindertagesstätten							
Nr.	Bezeichnung	Ergebnis 2020	Ansatz 2021	Ansatz 2022	Plan 2023	Plan 2024	Plan 2025
5215999	Gebäudeunterhaltung, diff.Kostenarten,kons.Auftrag	17.618,49	30.000	93.000	30.000	30.000	30.000
5218000	Zuführung zur Instandhaltungsrückstellung	84.500,00	0	0	0	0	0
23	= Ordentliche Aufwendungen	102.118,49	30.000	93.000	30.000	30.000	30.000
24	= Ergebnis (Erträge ./ Aufwendungen)	-102.118,49	-30.000	-93.000	-30.000	-30.000	-30.000
<i>Erläuterungen:</i> 2022: Abbruch Pavillon Kita Breitscheidstraße und Herrichtung der Fluchtwege Kita Waldesruh.							
Investition A011302019 Sporthallen							
Nr.	Bezeichnung	Ergebnis 2020	Ansatz 2021	Ansatz 2022	Plan 2023	Plan 2024	Plan 2025
5215999	Gebäudeunterhaltung, diff.Kostenarten,kons.Auftrag	41.131,14	110.000	100.000	100.000	100.000	100.000
23	= Ordentliche Aufwendungen	41.131,14	110.000	100.000	100.000	100.000	100.000
24	= Ergebnis (Erträge ./ Aufwendungen)	-41.131,14	-110.000	-100.000	-100.000	-100.000	-100.000
Investition A011302020 Stadtgärtnerei, Gärtnerunterkünfte, Forst							
Nr.	Bezeichnung	Ergebnis 2020	Ansatz 2021	Ansatz 2022	Plan 2023	Plan 2024	Plan 2025
5215999	Gebäudeunterhaltung, diff.Kostenarten,kons.Auftrag	25.948,92	21.500	25.000	25.000	25.000	25.000
5495000	Zuführung zu sonstigen Rückstellungen	20.900,00	0	0	0	0	0
5499080	MWSt für innergemeinschaftlichen Erwerb	431,56	0	0	0	0	0
23	= Ordentliche Aufwendungen	47.280,48	21.500	25.000	25.000	25.000	25.000
24	= Ergebnis (Erträge ./ Aufwendungen)	-47.280,48	-21.500	-25.000	-25.000	-25.000	-25.000
Investition A011302021 Bauhöfe							
Nr.	Bezeichnung	Ergebnis 2020	Ansatz 2021	Ansatz 2022	Plan 2023	Plan 2024	Plan 2025
5215999	Gebäudeunterhaltung, diff.Kostenarten,kons.Auftrag	31.712,06	60.000	60.000	60.000	60.000	60.000
5495000	Zuführung zu sonstigen Rückstellungen	38.100,00	0	0	0	0	0
23	= Ordentliche Aufwendungen	69.812,06	60.000	60.000	60.000	60.000	60.000
24	= Ergebnis (Erträge ./ Aufwendungen)	-69.812,06	-60.000	-60.000	-60.000	-60.000	-60.000
Investition A011302022 Friedhofshallen							
Nr.	Bezeichnung	Ergebnis 2020	Ansatz 2021	Ansatz 2022	Plan 2023	Plan 2024	Plan 2025
5215999	Gebäudeunterhaltung, diff.Kostenarten,kons.Auftrag	28.104,34	100.000	120.000	60.000	60.000	60.000
23	= Ordentliche Aufwendungen	28.104,34	100.000	120.000	60.000	60.000	60.000

## Haushaltsplan 2022

konsumtive Aufträge Produkt 01.13.02 Herstellung, Unterhaltung und Abriss von Gebäuden und baulichen Anlagen							
Nr.	Bezeichnung	Ergebnis 2020	Ansatz 2021	Ansatz 2022	Plan 2023	Plan 2024	Plan 2025
24	= Ergebnis (Erträge ./ Aufwendungen)	-28.104,34	-100.000	-120.000	-60.000	-60.000	-60.000
Erläuterungen: 2022: Sanierung WC Friedhofhalle Geisweid (80 T€ kons.)							
Investition A011302023 KEG-verwaltete Objekte							
Nr.	Bezeichnung	Ergebnis 2020	Ansatz 2021	Ansatz 2022	Plan 2023	Plan 2024	Plan 2025
5215999	Gebäudeunterhaltung, diff.Kostenarten,kons.Auftrag	140.621,80	170.000	100.000	100.000	100.000	100.000
23	= Ordentliche Aufwendungen	140.621,80	170.000	100.000	100.000	100.000	100.000
24	= Ergebnis (Erträge ./ Aufwendungen)	-140.621,80	-170.000	-100.000	-100.000	-100.000	-100.000
Erläuterungen: Ab 2021: Verringerter Ansatz aufgrund der Leerziehung des Objekts Herrengarten wegen Abbruch. Neuveranschlagung der Maßnahme Sanierung Wohnung Am Freibad Kaan-Marienborn in 2021.							
Investition A011302024 Blockheizkraftwerke							
Nr.	Bezeichnung	Ergebnis 2020	Ansatz 2021	Ansatz 2022	Plan 2023	Plan 2024	Plan 2025
5215999	Gebäudeunterhaltung, diff.Kostenarten,kons.Auftrag	21.620,69	34.000	30.000	30.000	30.000	30.000
23	= Ordentliche Aufwendungen	21.620,69	34.000	30.000	30.000	30.000	30.000
24	= Ergebnis (Erträge ./ Aufwendungen)	-21.620,69	-34.000	-30.000	-30.000	-30.000	-30.000
Investition A011302028 Jugendeinrichtungen							
Nr.	Bezeichnung	Ergebnis 2020	Ansatz 2021	Ansatz 2022	Plan 2023	Plan 2024	Plan 2025
5215999	Gebäudeunterhaltung, diff.Kostenarten,kons.Auftrag	87.954,97	104.000	290.000	120.000	160.000	90.000
5218000	Zuführung zur Instandhaltungsrückstellung	63.500,00	0	0	0	0	0
23	= Ordentliche Aufwendungen	151.454,97	104.000	290.000	120.000	160.000	90.000
24	= Ergebnis (Erträge ./ Aufwendungen)	-151.454,97	-104.000	-290.000	-120.000	-160.000	-90.000
Erläuterungen: Sanierungsprogramm Jugendeinrichtungen (JHA vom 01.07.2021)							
Investition A011302029 Sonstige Objekte							
Nr.	Bezeichnung	Ergebnis 2020	Ansatz 2021	Ansatz 2022	Plan 2023	Plan 2024	Plan 2025
5215999	Gebäudeunterhaltung, diff.Kostenarten,kons.Auftrag	72.673,34	52.000	52.000	52.000	52.000	52.000
23	= Ordentliche Aufwendungen	72.673,34	52.000	52.000	52.000	52.000	52.000
24	= Ergebnis (Erträge ./ Aufwendungen)	-72.673,34	-52.000	-52.000	-52.000	-52.000	-52.000
Investition A011302060 Austausch von Heizkesseln							

## Haushaltsplan 2022

konsumtive Aufträge Produkt 01.13.02 Herstellung, Unterhaltung und Abriss von Gebäuden und baulichen Anlagen							
Nr.	Bezeichnung	Ergebnis 2020	Ansatz 2021	Ansatz 2022	Plan 2023	Plan 2024	Plan 2025
5215999	Gebäudeunterhaltung, diff.Kostenarten,kons.Auftrag	0,00	750.000	750.000	750.000	750.000	0
<b>23</b>	<b>= Ordentliche Aufwendungen</b>	<b>0,00</b>	<b>750.000</b>	<b>750.000</b>	<b>750.000</b>	<b>750.000</b>	<b>0</b>
<b>24</b>	<b>= Ergebnis (Erträge ./ Aufwendungen)</b>	<b>0,00</b>	<b>-750.000</b>	<b>-750.000</b>	<b>-750.000</b>	<b>-750.000</b>	<b>0</b>
<i>Erläuterungen:</i> Aufgrund der Marktraumumstellung Erdgas von L- auf H-Gas (im Bereich Siegen zum 05.04.2022) ist der Austausch der Heizkessel, die älter als 25 Jahre sind, erforderlich (Verwaltungsvorlage Nr. 3063/2020). Es bestehen massive Bedenken in Bezug auf den reibungslosen Betrieb der alten Heizkessel nach der Umstellung und eine Warnung, dass mit Ausfällen einzelner Komponenten bzw. einer Versottung des Brennraums gerechnet werden muss. Darum wird die zwingende Erfordernis eines Sanierungsprogramms für die Erneuerung der Heizkessel die älter als 25 Jahre sind, zusätzlich zur normalen Bauunterhaltung ab dem Haushaltsjahr 2021 für die kommenden 4 Jahre in Höhe von 750 T € pro Haushaltsjahr gesehen.							
Investition A011302070 Prüfung elektrische Anlagen							
Nr.	Bezeichnung	Ergebnis 2020	Ansatz 2021	Ansatz 2022	Plan 2023	Plan 2024	Plan 2025
5215999	Gebäudeunterhaltung, diff.Kostenarten,kons.Auftrag	0,00	125.000	175.000	230.000	175.000	230.000
<b>23</b>	<b>= Ordentliche Aufwendungen</b>	<b>0,00</b>	<b>125.000</b>	<b>175.000</b>	<b>230.000</b>	<b>175.000</b>	<b>230.000</b>
<b>24</b>	<b>= Ergebnis (Erträge ./ Aufwendungen)</b>	<b>0,00</b>	<b>-125.000</b>	<b>-175.000</b>	<b>-230.000</b>	<b>-175.000</b>	<b>-230.000</b>
<i>Erläuterungen:</i> Ab 2021: Prüfung der elektrischen Anlagen in allen städt. Gebäuden nach DIN VDE 0105-100. Alle 2 Jahre zusätzliche Prüfung von 10.000 Arbeitsmitteln.							
Investition A011302100 Dach- und Fassadenbegrünung							
Nr.	Bezeichnung	Ergebnis 2020	Ansatz 2021	Ansatz 2022	Plan 2023	Plan 2024	Plan 2025
5215999	Gebäudeunterhaltung, diff.Kostenarten,kons.Auftrag	1.248,40	10.000	10.000	10.000	10.000	10.000
<b>23</b>	<b>= Ordentliche Aufwendungen</b>	<b>1.248,40</b>	<b>10.000</b>	<b>10.000</b>	<b>10.000</b>	<b>10.000</b>	<b>10.000</b>
<b>24</b>	<b>= Ergebnis (Erträge ./ Aufwendungen)</b>	<b>-1.248,40</b>	<b>-10.000</b>	<b>-10.000</b>	<b>-10.000</b>	<b>-10.000</b>	<b>-10.000</b>
Investition A011302200 Gute Schule 2020							
Nr.	Bezeichnung	Ergebnis 2020	Ansatz 2021	Ansatz 2022	Plan 2023	Plan 2024	Plan 2025
4231000	Schuldendiensthilfen vom Land m.kons.Auftrag	3.353.000,00	0	0	0	0	0
<b>13</b>	<b>= Ordentliche Erträge</b>	<b>3.353.000,00</b>	<b>0</b>	<b>0</b>	<b>0</b>	<b>0</b>	<b>0</b>
5215999	Gebäudeunterhaltung, diff.Kostenarten,kons.Auftrag	445.047,82	0	0	0	0	0
<b>23</b>	<b>= Ordentliche Aufwendungen</b>	<b>445.047,82</b>	<b>0</b>	<b>0</b>	<b>0</b>	<b>0</b>	<b>0</b>
<b>24</b>	<b>= Ergebnis (Erträge ./ Aufwendungen)</b>	<b>2.907.952,18</b>	<b>0</b>	<b>0</b>	<b>0</b>	<b>0</b>	<b>0</b>
<i>Erläuterungen:</i> Die Stadt Siegen erhält aus dem Landesprogramm "Gute Schule 2020" in den Jahren 2017 - 2020 jeweils rd. 2,2 Mio €. Dabei handelt es sich formal um einen Kredit, der sowohl investiv als auch konsumtiv verausgabt werden darf. Der Kreditaufnahme stehen Schuldendiensthilfen entgegen.							

## Haushaltsplan 2022

konsumtive Aufträge Produkt 01.13.02 Herstellung, Unterhaltung und Abriss von Gebäuden und baulichen Anlagen							
Nr.	Bezeichnung	Ergebnis 2020	Ansatz 2021	Ansatz 2022	Plan 2023	Plan 2024	Plan 2025
In der Verwaltungsvorlage Nr. 1538/2017 werden Maßnahmen benannt, welche in den Jahren 2017 - 2020 umgesetzt werden sollen. Mit Verwaltungsvorlage Nr. 2524/2019 erfolgte eine Fortschreibung der Maßnahmenliste.							
<b>Investition A011302202 Kommunalinvestitionsförderung, Bertha-von-Suttner</b>							
Nr.	Bezeichnung	Ergebnis 2020	Ansatz 2021	Ansatz 2022	Plan 2023	Plan 2024	Plan 2025
4140800	Bundeszulassung mit konsumtivem Auftrag	135.052,56	0	0	0	0	0
<b>13</b>	<b>= Ordentliche Erträge</b>	<b>135.052,56</b>	<b>0</b>	<b>0</b>	<b>0</b>	<b>0</b>	<b>0</b>
5215999	Gebäudeunterhaltung, diff.Kostenarten,kons.Auftrag	275.093,09	0	0	0	0	0
<b>23</b>	<b>= Ordentliche Aufwendungen</b>	<b>275.093,09</b>	<b>0</b>	<b>0</b>	<b>0</b>	<b>0</b>	<b>0</b>
<b>24</b>	<b>= Ergebnis (Erträge ./ Aufwendungen)</b>	<b>-140.040,53</b>	<b>0</b>	<b>0</b>	<b>0</b>	<b>0</b>	<b>0</b>
<b>Investition A011302203 Kommlnv, Jung-Stilling-Schule, Erweiterungsbau</b>							
Nr.	Bezeichnung	Ergebnis 2020	Ansatz 2021	Ansatz 2022	Plan 2023	Plan 2024	Plan 2025
5215999	Gebäudeunterhaltung, diff.Kostenarten,kons.Auftrag	28,92	55.000	111.000	0	0	0
<b>23</b>	<b>= Ordentliche Aufwendungen</b>	<b>28,92</b>	<b>55.000</b>	<b>111.000</b>	<b>0</b>	<b>0</b>	<b>0</b>
<b>24</b>	<b>= Ergebnis (Erträge ./ Aufwendungen)</b>	<b>-28,92</b>	<b>-55.000</b>	<b>-111.000</b>	<b>0</b>	<b>0</b>	<b>0</b>
Erläuterungen: Siehe VV Nr. 2084/2018; neue Kostenaufteilung, Verschiebung konsumtiv/investiv							
<b>Investition A011302204 Kommlnv, GS Am Schießberg, Dachsanierung</b>							
Nr.	Bezeichnung	Ergebnis 2020	Ansatz 2021	Ansatz 2022	Plan 2023	Plan 2024	Plan 2025
4140800	Bundeszulassung mit konsumtivem Auftrag	343.000,00	0	0	0	0	0
<b>13</b>	<b>= Ordentliche Erträge</b>	<b>343.000,00</b>	<b>0</b>	<b>0</b>	<b>0</b>	<b>0</b>	<b>0</b>
5215999	Gebäudeunterhaltung, diff.Kostenarten,kons.Auftrag	234.642,11	0	0	0	0	0
<b>23</b>	<b>= Ordentliche Aufwendungen</b>	<b>234.642,11</b>	<b>0</b>	<b>0</b>	<b>0</b>	<b>0</b>	<b>0</b>
<b>24</b>	<b>= Ergebnis (Erträge ./ Aufwendungen)</b>	<b>108.357,89</b>	<b>0</b>	<b>0</b>	<b>0</b>	<b>0</b>	<b>0</b>
Erläuterungen: Die Baumaßnahme wurde in 2019 begonnen und in 2021 fertiggestellt. Die Baukosten betrugen insgesamt rd. 412 T€ bei einer Förderung i. H. v. 371 T€.							



## Haushaltsplan 2022

Teilfinanzplan Produkt 01.13.02 Herstellung, Unterhaltung und Abriss von Gebäuden und baulichen Anlagen								
Nr.	Bezeichnung	Ergebnis 2020	Ansatz 2021	Ansatz 2022	VE	Plan 2023	Plan 2024	Plan 2025
6810000	Investitionszuweisungen vom Bund	1.528.247,44	1.677.000	2.032.000	0	420.000	0	0
01	Einzahlungen aus Zuwendungen für Investitionsmaßnahmen	1.528.247,44	1.677.000	2.032.000	0	420.000	0	0
<b>06</b>	<b>= Einzahlungen aus Investitionstätigkeit</b>	<b>1.528.247,44</b>	<b>1.677.000</b>	<b>2.032.000</b>	<b>0</b>	<b>420.000</b>	<b>0</b>	<b>0</b>
7851000	Auszahlung für Hochbaumaßnahmen	4.060.657,82	4.923.000	7.167.000	5.869.000	10.757.000	11.786.000	237.000
	Auszahlung für Hochbaumaßnahmen					(4.020.000)	(1.849.000)	
7851100	Auszahlung Planungskosten für Hochbaumaßnahmen	518.928,00	1.456.000	2.105.000	2.500.000	1.500.000	1.000.000	0
	Auszahlung Planungskosten für Hochbaumaßnahmen					(1.500.000)	(1.000.000)	
7852000	Auszahlung für Tiefbaumaßnahmen	35.368,82	805.000	990.000	0	330.000	0	0
7853000	Auszahlungen techn. Anlagen/Betriebsvorrichtungen	189.527,26	0	0	0	0	0	0
7853900	Auszahlung Festwert Aufwuchs / NW-Räume	3.673,32	0	0	0	0	0	0
08	- Auszahlungen für Baumaßnahmen (Verpflichtungsermächtigungen)	4.808.155,22	7.184.000	10.262.000	8.369.000	12.587.000	12.786.000	237.000
						(5.520.000)	(2.849.000)	
7831000	Erwerb bewegl. Vermögen > 800€	25.731,73	3.900	5.900	0	3.900	3.900	3.900
7832000	Erwerb bewegl. Vermögen 60-800€ (GVG)	20.623,00	10.400	13.400	0	8.900	8.900	8.900
09	- Ausz. f. d. Erwerb v. beweglichem Anlagevermögen	46.354,73	14.300	19.300	0	12.800	12.800	12.800
7891000	Rückzahlung investiver Zuwendungen und Zuschüsse	0,00	177.000	0	0	0	0	0
12	- Sonstige Investitionsauszahlungen	0,00	177.000	0	0	0	0	0
<b>13</b>	<b>= Auszahlungen aus Investitionstätigkeit (Verpflichtungsermächtigungen)</b>	<b>4.854.509,95</b>	<b>7.375.300</b>	<b>10.281.300</b>	<b>8.369.000</b>	<b>12.599.800</b>	<b>12.798.800</b>	<b>249.800</b>
						(5.520.000)	(2.849.000)	
<b>14</b>	<b>= Saldo aus Investitionstätigkeit (Einzahlungen ./ Auszahlungen) (Verpflichtungsermächtigungen)</b>	<b>-3.326.262,51</b>	<b>-5.698.300</b>	<b>-8.249.300</b>	<b>-8.369.000</b>	<b>-12.179.800</b>	<b>-12.798.800</b>	<b>-249.800</b>
						(-5.520.000)	(-2.849.000)	

## Haushaltsplan 2022

Investitionsmaßnahmen (in T€) Produkt 01.13.02 Herstellung, Unterhaltung und Abriss von Gebäuden und baulichen Anlagen										
Investition G030101001 Gute Schule, Maßnahmen unter Wertgrenze div. Schulen										
Nr.	Bezeichnung	Gesamtbedarf	bisher bereitgestellt	RE 2020	Ansatz 2021	Ansatz 2022	VE	Plan 2023	Plan 2024	Plan 2025
7851000	Auszahlung für Hochbaumaßnahmen	88,2	68,7	0,0	0,0	0,0	0,0	0,0	0,0	0,0
7852000	Auszahlung für Tiefbaumaßnahmen	14,8	14,8	0,0	0,0	0,0	0,0	0,0	0,0	0,0
7853000	Auszahlungen techn. Anlagen/Betriebsvorrichtungen	7,4	7,4	0,0	0,0	0,0	0,0	0,0	0,0	0,0
7831000	Erwerb bewegl. Vermögen > 800€	39,6	36,5	0,0	0,0	0,0	0,0	0,0	0,0	0,0
7832000	Erwerb bewegl. Vermögen 60-800€ (GVG)	0,3	0,3	0,0	0,0	0,0	0,0	0,0	0,0	0,0
<b>13</b>	<b>= Auszahlungen aus Investitionstätigkeit</b>	<b>150,3</b>	<b>127,8</b>	<b>0,0</b>	<b>0,0</b>	<b>0,0</b>	<b>0,0</b>	<b>0,0</b>	<b>0,0</b>	<b>0,0</b>
<b>14</b>	<b>= Saldo aus Investitionstätigkeit (Einzahlungen ./ Auszahlungen)</b>	<b>-150,3</b>	<b>-127,8</b>	<b>0,0</b>	<b>0,0</b>	<b>0,0</b>	<b>0,0</b>	<b>0,0</b>	<b>0,0</b>	<b>0,0</b>
Investition G030102001 Gute Schule, Glückaufschule, Austausch Sportboden										
Nr.	Bezeichnung	Gesamtbedarf	bisher bereitgestellt	RE 2020	Ansatz 2021	Ansatz 2022	VE	Plan 2023	Plan 2024	Plan 2025
7853000	Auszahlungen techn. Anlagen/Betriebsvorrichtungen	65,5	47,4	0,0	0,0	0,0	0,0	0,0	0,0	0,0
<b>13</b>	<b>= Auszahlungen aus Investitionstätigkeit</b>	<b>65,5</b>	<b>47,4</b>	<b>0,0</b>	<b>0,0</b>	<b>0,0</b>	<b>0,0</b>	<b>0,0</b>	<b>0,0</b>	<b>0,0</b>
<b>14</b>	<b>= Saldo aus Investitionstätigkeit (Einzahlungen ./ Auszahlungen)</b>	<b>-65,5</b>	<b>-47,4</b>	<b>0,0</b>	<b>0,0</b>	<b>0,0</b>	<b>0,0</b>	<b>0,0</b>	<b>0,0</b>	<b>0,0</b>
Investition G030104001 Gute Schule, TH Am Oberen Schloss, Sportbodensan.										
Nr.	Bezeichnung	Gesamtbedarf	bisher bereitgestellt	RE 2020	Ansatz 2021	Ansatz 2022	VE	Plan 2023	Plan 2024	Plan 2025
7853000	Auszahlungen techn. Anlagen/Betriebsvorrichtungen	160,0	160,0	1,6	0,0	0,0	0,0	0,0	0,0	0,0
<b>13</b>	<b>= Auszahlungen aus Investitionstätigkeit</b>	<b>160,0</b>	<b>160,0</b>	<b>1,6</b>	<b>0,0</b>	<b>0,0</b>	<b>0,0</b>	<b>0,0</b>	<b>0,0</b>	<b>0,0</b>
<b>14</b>	<b>= Saldo aus Investitionstätigkeit (Einzahlungen ./ Auszahlungen)</b>	<b>-160,0</b>	<b>-160,0</b>	<b>-1,6</b>	<b>0,0</b>	<b>0,0</b>	<b>0,0</b>	<b>0,0</b>	<b>0,0</b>	<b>0,0</b>
Investition G030104002 Gute Schule, ROS, Differenzierungsraum, San./Ausst.										
Nr.	Bezeichnung	Gesamtbedarf	bisher bereitgestellt	RE 2020	Ansatz 2021	Ansatz 2022	VE	Plan 2023	Plan 2024	Plan 2025
7851000	Auszahlung für Hochbaumaßnahmen	23,1	23,1	19,4	0,0	0,0	0,0	0,0	0,0	0,0
7853000	Auszahlungen techn. Anlagen/Betriebsvorrichtungen	34,9	34,9	24,6	0,0	0,0	0,0	0,0	0,0	0,0
7831000	Erwerb bewegl. Vermögen > 800€	4,5	4,5	0,4	0,0	0,0	0,0	0,0	0,0	0,0
<b>13</b>	<b>= Auszahlungen aus Investitionstätigkeit</b>	<b>62,5</b>	<b>62,5</b>	<b>44,4</b>	<b>0,0</b>	<b>0,0</b>	<b>0,0</b>	<b>0,0</b>	<b>0,0</b>	<b>0,0</b>
<b>14</b>	<b>= Saldo aus Investitionstätigkeit (Einzahlungen ./ Auszahlungen)</b>	<b>-62,5</b>	<b>-62,5</b>	<b>-44,4</b>	<b>0,0</b>	<b>0,0</b>	<b>0,0</b>	<b>0,0</b>	<b>0,0</b>	<b>0,0</b>
<i>Erläuterungen:</i> Es wurden Haushaltsreste von 2019 nach 2020 übertragen, die hier nicht ausgewiesen werden. Die Endabrechnung der Maßnahme steht noch aus.										
Investition G030104003 Gute Schule, GS Schießberg, naturwissensch. Räume										
Nr.	Bezeichnung	Gesamtbedarf	bisher bereitgestellt	RE 2020	Ansatz 2021	Ansatz 2022	VE	Plan 2023	Plan 2024	Plan 2025
7853000	Auszahlungen techn. Anlagen/Betriebsvorrichtungen	475,0	475,0	0,0	0,0	0,0	0,0	0,0	0,0	0,0

## Haushaltsplan 2022

Investitionsmaßnahmen (in T€) Produkt 01.13.02 Herstellung, Unterhaltung und Abriss von Gebäuden und baulichen Anlagen										
Nr.	Bezeichnung	Gesamtbedarf	bisher bereitgestellt	RE 2020	Ansatz 2021	Ansatz 2022	VE	Plan 2023	Plan 2024	Plan 2025
7831000	Erwerb bewegl. Vermögen > 800€	50,0	50,0	0,0	0,0	0,0	0,0	0,0	0,0	0,0
<b>13</b>	<b>= Auszahlungen aus Investitionstätigkeit</b>	<b>525,0</b>	<b>525,0</b>	<b>0,0</b>	<b>0,0</b>	<b>0,0</b>	<b>0,0</b>	<b>0,0</b>	<b>0,0</b>	<b>0,0</b>
<b>14</b>	<b>= Saldo aus Investitionstätigkeit (Einzahlungen ./ Auszahlungen)</b>	<b>-525,0</b>	<b>-525,0</b>	<b>0,0</b>	<b>0,0</b>	<b>0,0</b>	<b>0,0</b>	<b>0,0</b>	<b>0,0</b>	<b>0,0</b>
Investition G030105001 Gute Schule, Weiterbildungskolleg(ehem. HS Winch.)										
Nr.	Bezeichnung	Gesamtbedarf	bisher bereitgestellt	RE 2020	Ansatz 2021	Ansatz 2022	VE	Plan 2023	Plan 2024	Plan 2025
7851000	Auszahlung für Hochbaumaßnahmen	1.152,0	1.152,0	126,2	0,0	0,0	0,0	0,0	0,0	0,0
<b>13</b>	<b>= Auszahlungen aus Investitionstätigkeit</b>	<b>1.152,0</b>	<b>1.152,0</b>	<b>126,2</b>	<b>0,0</b>	<b>0,0</b>	<b>0,0</b>	<b>0,0</b>	<b>0,0</b>	<b>0,0</b>
<b>14</b>	<b>= Saldo aus Investitionstätigkeit (Einzahlungen ./ Auszahlungen)</b>	<b>-1.152,0</b>	<b>-1.152,0</b>	<b>-126,2</b>	<b>0,0</b>	<b>0,0</b>	<b>0,0</b>	<b>0,0</b>	<b>0,0</b>	<b>0,0</b>
Investition G030106001 Gute Schule, FJM,Zweifachturnhalle,Bodenerneuerung										
Nr.	Bezeichnung	Gesamtbedarf	bisher bereitgestellt	RE 2020	Ansatz 2021	Ansatz 2022	VE	Plan 2023	Plan 2024	Plan 2025
7853000	Auszahlungen techn. Anlagen/Betriebsvorrichtungen	77,0	77,0	0,0	0,0	0,0	0,0	0,0	0,0	0,0
<b>13</b>	<b>= Auszahlungen aus Investitionstätigkeit</b>	<b>77,0</b>	<b>77,0</b>	<b>0,0</b>	<b>0,0</b>	<b>0,0</b>	<b>0,0</b>	<b>0,0</b>	<b>0,0</b>	<b>0,0</b>
<b>14</b>	<b>= Saldo aus Investitionstätigkeit (Einzahlungen ./ Auszahlungen)</b>	<b>-77,0</b>	<b>-77,0</b>	<b>0,0</b>	<b>0,0</b>	<b>0,0</b>	<b>0,0</b>	<b>0,0</b>	<b>0,0</b>	<b>0,0</b>
Investition G030106002 Gute Schule, FJM,Turnhalle (2.8) ,Bodenerneuerung										
Nr.	Bezeichnung	Gesamtbedarf	bisher bereitgestellt	RE 2020	Ansatz 2021	Ansatz 2022	VE	Plan 2023	Plan 2024	Plan 2025
7853000	Auszahlungen techn. Anlagen/Betriebsvorrichtungen	40,1	40,1	0,0	0,0	0,0	0,0	0,0	0,0	0,0
<b>13</b>	<b>= Auszahlungen aus Investitionstätigkeit</b>	<b>40,1</b>	<b>40,1</b>	<b>0,0</b>	<b>0,0</b>	<b>0,0</b>	<b>0,0</b>	<b>0,0</b>	<b>0,0</b>	<b>0,0</b>
<b>14</b>	<b>= Saldo aus Investitionstätigkeit (Einzahlungen ./ Auszahlungen)</b>	<b>-40,1</b>	<b>-40,1</b>	<b>0,0</b>	<b>0,0</b>	<b>0,0</b>	<b>0,0</b>	<b>0,0</b>	<b>0,0</b>	<b>0,0</b>
Investition G030106004 Gute Schule, Gym.Löhrtor, naturwissenschaftl.Räume										
Nr.	Bezeichnung	Gesamtbedarf	bisher bereitgestellt	RE 2020	Ansatz 2021	Ansatz 2022	VE	Plan 2023	Plan 2024	Plan 2025
7851000	Auszahlung für Hochbaumaßnahmen	243,4	243,4	0,0	0,0	0,0	0,0	0,0	0,0	0,0
7853000	Auszahlungen techn. Anlagen/Betriebsvorrichtungen	207,7	207,7	32,6	0,0	0,0	0,0	0,0	0,0	0,0
7831000	Erwerb bewegl. Vermögen > 800€	39,1	39,1	7,9	0,0	0,0	0,0	0,0	0,0	0,0
7832000	Erwerb bewegl. Vermögen 60-800€ (GVG)	19,9	19,9	4,3	0,0	0,0	0,0	0,0	0,0	0,0
<b>13</b>	<b>= Auszahlungen aus Investitionstätigkeit</b>	<b>510,0</b>	<b>510,0</b>	<b>44,8</b>	<b>0,0</b>	<b>0,0</b>	<b>0,0</b>	<b>0,0</b>	<b>0,0</b>	<b>0,0</b>
<b>14</b>	<b>= Saldo aus Investitionstätigkeit (Einzahlungen ./ Auszahlungen)</b>	<b>-510,0</b>	<b>-510,0</b>	<b>-44,8</b>	<b>0,0</b>	<b>0,0</b>	<b>0,0</b>	<b>0,0</b>	<b>0,0</b>	<b>0,0</b>
Investition G030106005 Gute Schule, Gym.Löhrtor, Erweit. Sprachalarmier.										
Nr.	Bezeichnung	Gesamtbedarf	bisher bereitgestellt	RE 2020	Ansatz 2021	Ansatz 2022	VE	Plan 2023	Plan 2024	Plan 2025
7851000	Auszahlung für Hochbaumaßnahmen	113,2	105,4	1,5	0,0	0,0	0,0	0,0	0,0	0,0

## Haushaltsplan 2022

Investitionsmaßnahmen (in T€) Produkt 01.13.02 Herstellung, Unterhaltung und Abriss von Gebäuden und baulichen Anlagen										
Nr.	Bezeichnung	Gesamtbedarf	bisher bereitgestellt	RE 2020	Ansatz 2021	Ansatz 2022	VE	Plan 2023	Plan 2024	Plan 2025
13	= Auszahlungen aus Investitionstätigkeit	113,2	105,4	1,5	0,0	0,0	0,0	0,0	0,0	0,0
14	= Saldo aus Investitionstätigkeit (Einzahlungen ./ Auszahlungen)	-113,2	-105,4	-1,5	0,0	0,0	0,0	0,0	0,0	0,0
Investition G030106006 Gute Schule, FJM, Erweit. Sicherheitsbeleuchtung										
Nr.	Bezeichnung	Gesamtbedarf	bisher bereitgestellt	RE 2020	Ansatz 2021	Ansatz 2022	VE	Plan 2023	Plan 2024	Plan 2025
7851000	Auszahlung für Hochbaumaßnahmen	112,0	112,0	25,8	0,0	0,0	0,0	0,0	0,0	0,0
13	= Auszahlungen aus Investitionstätigkeit	112,0	112,0	25,8	0,0	0,0	0,0	0,0	0,0	0,0
14	= Saldo aus Investitionstätigkeit (Einzahlungen ./ Auszahlungen)	-112,0	-112,0	-25,8	0,0	0,0	0,0	0,0	0,0	0,0
Investition G030106007 Gute Schule, PPR, Sportbodensanierung										
Nr.	Bezeichnung	Gesamtbedarf	bisher bereitgestellt	RE 2020	Ansatz 2021	Ansatz 2022	VE	Plan 2023	Plan 2024	Plan 2025
7853000	Auszahlungen techn. Anlagen/Betriebsvorrichtungen	175,0	175,0	0,0	0,0	0,0	0,0	0,0	0,0	0,0
13	= Auszahlungen aus Investitionstätigkeit	175,0	175,0	0,0	0,0	0,0	0,0	0,0	0,0	0,0
14	= Saldo aus Investitionstätigkeit (Einzahlungen ./ Auszahlungen)	-175,0	-175,0	0,0	0,0	0,0	0,0	0,0	0,0	0,0
Investition G030106008 Gute Schule, PPR, Prallschutz und Hallentore										
Nr.	Bezeichnung	Gesamtbedarf	bisher bereitgestellt	RE 2020	Ansatz 2021	Ansatz 2022	VE	Plan 2023	Plan 2024	Plan 2025
7853000	Auszahlungen techn. Anlagen/Betriebsvorrichtungen	47,8	47,8	0,0	0,0	0,0	0,0	0,0	0,0	0,0
13	= Auszahlungen aus Investitionstätigkeit	47,8	47,8	0,0	0,0	0,0	0,0	0,0	0,0	0,0
14	= Saldo aus Investitionstätigkeit (Einzahlungen ./ Auszahlungen)	-47,8	-47,8	0,0	0,0	0,0	0,0	0,0	0,0	0,0
Investition G030106009 Gute Schule, PPR, naturwissenschaftliche Räume										
Nr.	Bezeichnung	Gesamtbedarf	bisher bereitgestellt	RE 2020	Ansatz 2021	Ansatz 2022	VE	Plan 2023	Plan 2024	Plan 2025
7851000	Auszahlung für Hochbaumaßnahmen	0,0	0,0	0,3	0,0	0,0	0,0	0,0	0,0	0,0
7853000	Auszahlungen techn. Anlagen/Betriebsvorrichtungen	603,1	603,1	45,5	0,0	0,0	0,0	0,0	0,0	0,0
7831000	Erwerb bewegl. Vermögen > 800€	50,0	50,0	0,0	0,0	0,0	0,0	0,0	0,0	0,0
13	= Auszahlungen aus Investitionstätigkeit	653,1	653,1	45,8	0,0	0,0	0,0	0,0	0,0	0,0
14	= Saldo aus Investitionstätigkeit (Einzahlungen ./ Auszahlungen)	-653,1	-653,1	-45,8	0,0	0,0	0,0	0,0	0,0	0,0
<i>Erläuterungen:</i> Es wurden Haushaltsreste von 2019 nach 2020 übertragen, die hier nicht ausgewiesen werden. Die Endabrechnung der Maßnahme steht noch aus.										
Investition G030106010 Gute Schule, Gym, Löhrtor, Sicherheitsbeleuchtungsanl										
Nr.	Bezeichnung	Gesamtbedarf	bisher bereitgestellt	RE 2020	Ansatz 2021	Ansatz 2022	VE	Plan 2023	Plan 2024	Plan 2025
7851000	Auszahlung für Hochbaumaßnahmen	87,8	87,8	73,6	0,0	0,0	0,0	0,0	0,0	0,0

## Haushaltsplan 2022

Investitionsmaßnahmen (in T€) Produkt 01.13.02 Herstellung, Unterhaltung und Abriss von Gebäuden und baulichen Anlagen										
Nr.	Bezeichnung	Gesamtbedarf	bisher bereitgestellt	RE 2020	Ansatz 2021	Ansatz 2022	VE	Plan 2023	Plan 2024	Plan 2025
<b>13</b>	<b>= Auszahlungen aus Investitionstätigkeit</b>	<b>87,8</b>	<b>87,8</b>	<b>73,6</b>	<b>0,0</b>	<b>0,0</b>	<b>0,0</b>	<b>0,0</b>	<b>0,0</b>	<b>0,0</b>
<b>14</b>	<b>= Saldo aus Investitionstätigkeit (Einzahlungen ./ Auszahlungen)</b>	<b>-87,8</b>	<b>-87,8</b>	<b>-73,6</b>	<b>0,0</b>	<b>0,0</b>	<b>0,0</b>	<b>0,0</b>	<b>0,0</b>	<b>0,0</b>
<i>Erläuterungen:</i> Es wurden Haushaltsreste von 2019 nach 2020 übertragen, die hier nicht ausgewiesen werden. Die Endabrechnung der Maßnahme steht noch aus.										
Investition G030107001 Gute Schule, Pestalozz.,Parkplatzerweit./Schranken										
Nr.	Bezeichnung	Gesamtbedarf	bisher bereitgestellt	RE 2020	Ansatz 2021	Ansatz 2022	VE	Plan 2023	Plan 2024	Plan 2025
7851000	Auszahlung für Hochbaumaßnahmen	28,5	28,5	5,2	0,0	0,0	0,0	0,0	0,0	0,0
7852000	Auszahlung für Tiefbaumaßnahmen	35,5	35,5	8,1	0,0	0,0	0,0	0,0	0,0	0,0
<b>13</b>	<b>= Auszahlungen aus Investitionstätigkeit</b>	<b>64,0</b>	<b>64,0</b>	<b>13,3</b>	<b>0,0</b>	<b>0,0</b>	<b>0,0</b>	<b>0,0</b>	<b>0,0</b>	<b>0,0</b>
<b>14</b>	<b>= Saldo aus Investitionstätigkeit (Einzahlungen ./ Auszahlungen)</b>	<b>-64,0</b>	<b>-64,0</b>	<b>-13,3</b>	<b>0,0</b>	<b>0,0</b>	<b>0,0</b>	<b>0,0</b>	<b>0,0</b>	<b>0,0</b>
Investition G030108002 Gute Schule, Ges. Eiserfeld, Turnhallenbodenerneu.										
Nr.	Bezeichnung	Gesamtbedarf	bisher bereitgestellt	RE 2020	Ansatz 2021	Ansatz 2022	VE	Plan 2023	Plan 2024	Plan 2025
7853000	Auszahlungen techn. Anlagen/Betriebsvorrichtungen	135,9	135,9	0,0	0,0	0,0	0,0	0,0	0,0	0,0
<b>13</b>	<b>= Auszahlungen aus Investitionstätigkeit</b>	<b>135,9</b>	<b>135,9</b>	<b>0,0</b>	<b>0,0</b>	<b>0,0</b>	<b>0,0</b>	<b>0,0</b>	<b>0,0</b>	<b>0,0</b>
<b>14</b>	<b>= Saldo aus Investitionstätigkeit (Einzahlungen ./ Auszahlungen)</b>	<b>-135,9</b>	<b>-135,9</b>	<b>0,0</b>	<b>0,0</b>	<b>0,0</b>	<b>0,0</b>	<b>0,0</b>	<b>0,0</b>	<b>0,0</b>

## Haushaltsplan 2022

Investitionsmaßnahmen (in T€) Produkt 01.13.02 Herstellung, Unterhaltung und Abriss von Gebäuden und baulichen Anlagen										
Investition H011101001 Rathaus Geisweid, Brandschutzmaßnahmen										
Nr.	Bezeichnung	Gesamtbedarf	bisher bereitgestellt	RE 2020	Ansatz 2021	Ansatz 2022	VE	Plan 2023	Plan 2024	Plan 2025
7851000	Auszahlung für Hochbaumaßnahmen	150,0	150,0	0,0	150,0	0,0	0,0	0,0	0,0	0,0
<b>13</b>	<b>= Auszahlungen aus Investitionstätigkeit</b>	<b>150,0</b>	<b>150,0</b>	<b>0,0</b>	<b>150,0</b>	<b>0,0</b>	<b>0,0</b>	<b>0,0</b>	<b>0,0</b>	<b>0,0</b>
<b>14</b>	<b>= Saldo aus Investitionstätigkeit (Einzahlungen ./ Auszahlungen)</b>	<b>-150,0</b>	<b>-150,0</b>	<b>0,0</b>	<b>-150,0</b>	<b>0,0</b>	<b>0,0</b>	<b>0,0</b>	<b>0,0</b>	<b>0,0</b>
Investition H011101002 Krönchen Center, Erneuerung Lastenaufzug										
Nr.	Bezeichnung	Gesamtbedarf	bisher bereitgestellt	RE 2020	Ansatz 2021	Ansatz 2022	VE	Plan 2023	Plan 2024	Plan 2025
7853000	Auszahlungen techn. Anlagen/Betriebsvorrichtungen	150,0	150,0	0,0	0,0	0,0	0,0	0,0	0,0	0,0
<b>13</b>	<b>= Auszahlungen aus Investitionstätigkeit</b>	<b>150,0</b>	<b>150,0</b>	<b>0,0</b>	<b>0,0</b>	<b>0,0</b>	<b>0,0</b>	<b>0,0</b>	<b>0,0</b>	<b>0,0</b>
<b>14</b>	<b>= Saldo aus Investitionstätigkeit (Einzahlungen ./ Auszahlungen)</b>	<b>-150,0</b>	<b>-150,0</b>	<b>0,0</b>	<b>0,0</b>	<b>0,0</b>	<b>0,0</b>	<b>0,0</b>	<b>0,0</b>	<b>0,0</b>
<i>Erläuterungen:</i> Es wurden Haushaltsreste von 2019 nach 2020 übertragen, die hier nicht ausgewiesen werden. Die Endabrechnung der Maßnahme steht noch aus.										
Investition H011101100 RH Geisweid, Archiv im ehem. Ratskeller, 2. BA										
Nr.	Bezeichnung	Gesamtbedarf	bisher bereitgestellt	RE 2020	Ansatz 2021	Ansatz 2022	VE	Plan 2023	Plan 2024	Plan 2025
7851000	Auszahlung für Hochbaumaßnahmen	50,0	50,0	0,0	50,0	0,0	0,0	0,0	0,0	0,0
<b>13</b>	<b>= Auszahlungen aus Investitionstätigkeit</b>	<b>50,0</b>	<b>50,0</b>	<b>0,0</b>	<b>50,0</b>	<b>0,0</b>	<b>0,0</b>	<b>0,0</b>	<b>0,0</b>	<b>0,0</b>
<b>14</b>	<b>= Saldo aus Investitionstätigkeit (Einzahlungen ./ Auszahlungen)</b>	<b>-50,0</b>	<b>-50,0</b>	<b>0,0</b>	<b>-50,0</b>	<b>0,0</b>	<b>0,0</b>	<b>0,0</b>	<b>0,0</b>	<b>0,0</b>
Investition H011101101 RH Siegen, Brandschutzwände Treppenhaus										
Nr.	Bezeichnung	Gesamtbedarf	bisher bereitgestellt	RE 2020	Ansatz 2021	Ansatz 2022	VE	Plan 2023	Plan 2024	Plan 2025
7851000	Auszahlung für Hochbaumaßnahmen	60,0	60,0	0,0	60,0	0,0	0,0	0,0	0,0	0,0
<b>13</b>	<b>= Auszahlungen aus Investitionstätigkeit</b>	<b>60,0</b>	<b>60,0</b>	<b>0,0</b>	<b>60,0</b>	<b>0,0</b>	<b>0,0</b>	<b>0,0</b>	<b>0,0</b>	<b>0,0</b>
<b>14</b>	<b>= Saldo aus Investitionstätigkeit (Einzahlungen ./ Auszahlungen)</b>	<b>-60,0</b>	<b>-60,0</b>	<b>0,0</b>	<b>-60,0</b>	<b>0,0</b>	<b>0,0</b>	<b>0,0</b>	<b>0,0</b>	<b>0,0</b>
Investition H020101007 Neubau Feuerwehrgerätehaus Alchetal-Außenanlagen-										
Nr.	Bezeichnung	Gesamtbedarf	bisher bereitgestellt	RE 2020	Ansatz 2021	Ansatz 2022	VE	Plan 2023	Plan 2024	Plan 2025
7852000	Auszahlung für Tiefbaumaßnahmen	37,0	30,0	0,1	0,0	0,0	0,0	0,0	0,0	0,0
7853900	Auszahlung Festwert Aufwuchs / NW-Räume	0,0	0,0	1,1	0,0	0,0	0,0	0,0	0,0	0,0
<b>13</b>	<b>= Auszahlungen aus Investitionstätigkeit</b>	<b>37,0</b>	<b>30,0</b>	<b>1,2</b>	<b>0,0</b>	<b>0,0</b>	<b>0,0</b>	<b>0,0</b>	<b>0,0</b>	<b>0,0</b>
<b>14</b>	<b>= Saldo aus Investitionstätigkeit (Einzahlungen ./ Auszahlungen)</b>	<b>-37,0</b>	<b>-30,0</b>	<b>-1,2</b>	<b>0,0</b>	<b>0,0</b>	<b>0,0</b>	<b>0,0</b>	<b>0,0</b>	<b>0,0</b>
Investition H020101009 Feuerwehrgerätehaus Eisern, Neubau Sozialtrakt										

## Haushaltsplan 2022

Investitionsmaßnahmen (in T€) Produkt 01.13.02 Herstellung, Unterhaltung und Abriss von Gebäuden und baulichen Anlagen										
Nr.	Bezeichnung	Gesamtbedarf	bisher bereitgestellt	RE 2020	Ansatz 2021	Ansatz 2022	VE	Plan 2023	Plan 2024	Plan 2025
7851000	Auszahlung für Hochbaumaßnahmen	873,9	873,9	23,4	0,0	0,0	0,0	0,0	0,0	0,0
7851100	Auszahlung Planungskosten für Hochbaumaßnahmen	46,7	46,7	0,0	0,0	0,0	0,0	0,0	0,0	0,0
7852000	Auszahlung für Tiefbaumaßnahmen	4,8	4,8	0,0	0,0	0,0	0,0	0,0	0,0	0,0
7853000	Auszahlungen techn. Anlagen/Betriebsvorrichtungen	5,5	5,5	5,5	0,0	0,0	0,0	0,0	0,0	0,0
7831000	Erwerb bewegl. Vermögen > 800€	50,0	26,3	0,0	0,0	0,0	0,0	0,0	0,0	0,0
7832000	Erwerb bewegl. Vermögen 60-800€ (GVG)	50,0	24,1	0,0	0,0	0,0	0,0	0,0	0,0	0,0
<b>13</b>	<b>= Auszahlungen aus Investitionstätigkeit</b>	<b>1.030,9</b>	<b>981,3</b>	<b>28,9</b>	<b>0,0</b>	<b>0,0</b>	<b>0,0</b>	<b>0,0</b>	<b>0,0</b>	<b>0,0</b>
<b>14</b>	<b>= Saldo aus Investitionstätigkeit (Einzahlungen ./ Auszahlungen)</b>	<b>-1.030,9</b>	<b>-981,3</b>	<b>-28,9</b>	<b>0,0</b>	<b>0,0</b>	<b>0,0</b>	<b>0,0</b>	<b>0,0</b>	<b>0,0</b>
Investition H020101100 Feuerwehrgerätehaus Feuersbach,Anbau Fahrzeughalle										
Nr.	Bezeichnung	Gesamtbedarf	bisher bereitgestellt	RE 2020	Ansatz 2021	Ansatz 2022	VE	Plan 2023	Plan 2024	Plan 2025
7851000	Auszahlung für Hochbaumaßnahmen	363,0	355,6	3,1	0,0	0,0	0,0	0,0	0,0	0,0
7852000	Auszahlung für Tiefbaumaßnahmen	17,9	17,9	0,0	0,0	0,0	0,0	0,0	0,0	0,0
7853000	Auszahlungen techn. Anlagen/Betriebsvorrichtungen	7,0	7,0	0,0	0,0	0,0	0,0	0,0	0,0	0,0
<b>13</b>	<b>= Auszahlungen aus Investitionstätigkeit</b>	<b>388,0</b>	<b>380,5</b>	<b>3,1</b>	<b>0,0</b>	<b>0,0</b>	<b>0,0</b>	<b>0,0</b>	<b>0,0</b>	<b>0,0</b>
<b>14</b>	<b>= Saldo aus Investitionstätigkeit (Einzahlungen ./ Auszahlungen)</b>	<b>-388,0</b>	<b>-380,5</b>	<b>-3,1</b>	<b>0,0</b>	<b>0,0</b>	<b>0,0</b>	<b>0,0</b>	<b>0,0</b>	<b>0,0</b>
Investition H020101101 Feuerwehrgerätehaus Oberschelden, Fahrzeughalle										
Nr.	Bezeichnung	Gesamtbedarf	bisher bereitgestellt	RE 2020	Ansatz 2021	Ansatz 2022	VE	Plan 2023	Plan 2024	Plan 2025
7851000	Auszahlung für Hochbaumaßnahmen	310,0	121,0	1,0	120,0	189,0	0,0	0,0	0,0	0,0
7851100	Auszahlung Planungskosten für Hochbaumaßnahmen	6,3	6,3	6,3	0,0	0,0	0,0	0,0	0,0	0,0
7852000	Auszahlung für Tiefbaumaßnahmen	0,5	0,5	0,5	0,0	0,0	0,0	0,0	0,0	0,0
<b>13</b>	<b>= Auszahlungen aus Investitionstätigkeit</b>	<b>316,7</b>	<b>127,7</b>	<b>7,7</b>	<b>120,0</b>	<b>189,0</b>	<b>0,0</b>	<b>0,0</b>	<b>0,0</b>	<b>0,0</b>
<b>14</b>	<b>= Saldo aus Investitionstätigkeit (Einzahlungen ./ Auszahlungen)</b>	<b>-316,7</b>	<b>-127,7</b>	<b>-7,7</b>	<b>-120,0</b>	<b>-189,0</b>	<b>0,0</b>	<b>0,0</b>	<b>0,0</b>	<b>0,0</b>
<i>Erläuterungen:</i> Neuveranschlagung in 2021.										
Investition H030102100 Spandauer Schule, Alarmierungsanlage										
Nr.	Bezeichnung	Gesamtbedarf	bisher bereitgestellt	RE 2020	Ansatz 2021	Ansatz 2022	VE	Plan 2023	Plan 2024	Plan 2025
7851000	Auszahlung für Hochbaumaßnahmen	50,0	43,1	3,2	0,0	0,0	0,0	0,0	0,0	0,0
<b>13</b>	<b>= Auszahlungen aus Investitionstätigkeit</b>	<b>50,0</b>	<b>43,1</b>	<b>3,2</b>	<b>0,0</b>	<b>0,0</b>	<b>0,0</b>	<b>0,0</b>	<b>0,0</b>	<b>0,0</b>
<b>14</b>	<b>= Saldo aus Investitionstätigkeit (Einzahlungen ./ Auszahlungen)</b>	<b>-50,0</b>	<b>-43,1</b>	<b>-3,2</b>	<b>0,0</b>	<b>0,0</b>	<b>0,0</b>	<b>0,0</b>	<b>0,0</b>	<b>0,0</b>
Investition H030102101 Nordschule, Erweiterung der Mensa										

## Haushaltsplan 2022

### Investitionsmaßnahmen (in T€) Produkt 01.13.02 Herstellung, Unterhaltung und Abriss von Gebäuden und baulichen Anlagen

Nr.	Bezeichnung	Gesamtbedarf	bisher bereitgestellt	RE 2020	Ansatz 2021	Ansatz 2022	VE	Plan 2023	Plan 2024	Plan 2025
7851000	Auszahlung für Hochbaumaßnahmen	142,5	142,5	30,1	0,0	0,0	0,0	0,0	0,0	0,0
7851100	Auszahlung Planungskosten für Hochbaumaßnahmen	0,0	0,0	1,4	0,0	0,0	0,0	0,0	0,0	0,0
<b>13</b>	<b>= Auszahlungen aus Investitionstätigkeit</b>	<b>142,5</b>	<b>142,5</b>	<b>31,5</b>	<b>0,0</b>	<b>0,0</b>	<b>0,0</b>	<b>0,0</b>	<b>0,0</b>	<b>0,0</b>
<b>14</b>	<b>= Saldo aus Investitionstätigkeit (Einzahlungen ./ Auszahlungen)</b>	<b>-142,5</b>	<b>-142,5</b>	<b>-31,5</b>	<b>0,0</b>	<b>0,0</b>	<b>0,0</b>	<b>0,0</b>	<b>0,0</b>	<b>0,0</b>

#### Investition H030102102 Spandauer Schule, Umbau ehem. RS Am Häusling

Nr.	Bezeichnung	Gesamtbedarf	bisher bereitgestellt	RE 2020	Ansatz 2021	Ansatz 2022	VE	Plan 2023	Plan 2024	Plan 2025
7851000	Auszahlung für Hochbaumaßnahmen	6.000,0	0,0	0,0	0,0	0,0	4.849,0	3.000,0	1.849,0	0,0
7851100	Auszahlung Planungskosten für Hochbaumaßnahmen	1.261,0	656,0	0,0	656,0	605,0	0,0	0,0	0,0	0,0
<b>13</b>	<b>= Auszahlungen aus Investitionstätigkeit</b>	<b>7.261,0</b>	<b>656,0</b>	<b>0,0</b>	<b>656,0</b>	<b>605,0</b>	<b>4.849,0</b>	<b>3.000,0</b>	<b>1.849,0</b>	<b>0,0</b>
<b>14</b>	<b>= Saldo aus Investitionstätigkeit (Einzahlungen ./ Auszahlungen)</b>	<b>-7.261,0</b>	<b>-656,0</b>	<b>0,0</b>	<b>-656,0</b>	<b>-605,0</b>	<b>-4.849,0</b>	<b>-3.000,0</b>	<b>-1.849,0</b>	<b>0,0</b>

#### Erläuterungen:

Der Umbau der ehemaligen Realschule Am Häusling dient zur Deckung des ermittelten Raumbedarfs für die Spandauer Schule.

Gesamtkosten Hochbau: 6.110 T€ zzgl. Außenanlage und Spielgeräte (600 T€), in 2022 sollen sämtliche Gewerke ausgeschrieben werden.

#### Investition H030102103 Diesterwegschule, Erweiterung

Nr.	Bezeichnung	Gesamtbedarf	bisher bereitgestellt	RE 2020	Ansatz 2021	Ansatz 2022	VE	Plan 2023	Plan 2024	Plan 2025
7851000	Auszahlung für Hochbaumaßnahmen	1.791,2	991,2	1,7	600,0	200,0	600,0	600,0	0,0	0,0
7851100	Auszahlung Planungskosten für Hochbaumaßnahmen	8,7	8,7	8,4	0,0	0,0	0,0	0,0	0,0	0,0
<b>13</b>	<b>= Auszahlungen aus Investitionstätigkeit</b>	<b>1.799,9</b>	<b>999,9</b>	<b>10,1</b>	<b>600,0</b>	<b>200,0</b>	<b>600,0</b>	<b>600,0</b>	<b>0,0</b>	<b>0,0</b>
<b>14</b>	<b>= Saldo aus Investitionstätigkeit (Einzahlungen ./ Auszahlungen)</b>	<b>-1.799,9</b>	<b>-999,9</b>	<b>-10,1</b>	<b>-600,0</b>	<b>-200,0</b>	<b>-600,0</b>	<b>-600,0</b>	<b>0,0</b>	<b>0,0</b>

#### Erläuterungen:

Erweiterung der Diesterwegschule, um den ermittelten Raumbedarf zu erfüllen.

Die Beauftragungen der Baugrunderkundung, des Baugrundgutachtens und des Brandschutzkonzeptes sind erfolgt.

#### Investition H030102104 Jung-Stilling-Schule, Erweiterungsbau, 3. + 4. BA

Nr.	Bezeichnung	Gesamtbedarf	bisher bereitgestellt	RE 2020	Ansatz 2021	Ansatz 2022	VE	Plan 2023	Plan 2024	Plan 2025
7851000	Auszahlung für Hochbaumaßnahmen	1.200,0	0,0	0,0	0,0	0,0	0,0	0,0	1.200,0	0,0
<b>13</b>	<b>= Auszahlungen aus Investitionstätigkeit</b>	<b>1.200,0</b>	<b>0,0</b>	<b>0,0</b>	<b>0,0</b>	<b>0,0</b>	<b>0,0</b>	<b>0,0</b>	<b>1.200,0</b>	<b>0,0</b>
<b>14</b>	<b>= Saldo aus Investitionstätigkeit (Einzahlungen ./ Auszahlungen)</b>	<b>-1.200,0</b>	<b>0,0</b>	<b>0,0</b>	<b>0,0</b>	<b>0,0</b>	<b>0,0</b>	<b>0,0</b>	<b>-1.200,0</b>	<b>0,0</b>

#### Erläuterungen:

Der 3. und 4. Bauabschnitt der Maßnahme "Erweiterungsbau Jung-Stilling-Schule" beinhaltet die Sanierung der Turnhalle sowie der Außenanlagen.



## Haushaltsplan 2022

Investitionsmaßnahmen (in T€) Produkt 01.13.02 Herstellung, Unterhaltung und Abriss von Gebäuden und baulichen Anlagen										
Nr.	Bezeichnung	Gesamtbedarf	bisher bereitgestellt	RE 2020	Ansatz 2021	Ansatz 2022	VE	Plan 2023	Plan 2024	Plan 2025
<p>Eine weitere Differenzierung der Mittel in Tief- und Hochbau erfolgt, sobald eine detaillierte Kostenkalkulation vorliegt.</p> <p>Der 1. und 2. BA dieser Maßnahme wird aus Kommunalinvestitionsfördermitteln finanziert und ist veranschlagt auf K030102001.</p>										
<b>Investition H030102105 Albert-Schweitzer-Schule, Erweiterung</b>										
Nr.	Bezeichnung	Gesamtbedarf	bisher bereitgestellt	RE 2020	Ansatz 2021	Ansatz 2022	VE	Plan 2023	Plan 2024	Plan 2025
7851000	Auszahlung für Hochbaumaßnahmen	1.550,0	10,0	0,0	0,0	1.540,0	0,0	0,0	0,0	0,0
<b>13</b>	<b>= Auszahlungen aus Investitionstätigkeit</b>	<b>1.550,0</b>	<b>10,0</b>	<b>0,0</b>	<b>0,0</b>	<b>1.540,0</b>	<b>0,0</b>	<b>0,0</b>	<b>0,0</b>	<b>0,0</b>
<b>14</b>	<b>= Saldo aus Investitionstätigkeit (Einzahlungen ./ Auszahlungen)</b>	<b>-1.550,0</b>	<b>-10,0</b>	<b>0,0</b>	<b>0,0</b>	<b>-1.540,0</b>	<b>0,0</b>	<b>0,0</b>	<b>0,0</b>	<b>0,0</b>
<b>Investition H030104100 Realschule Ob.Schloss,Spülküche/Differenzierungsgr.</b>										
Nr.	Bezeichnung	Gesamtbedarf	bisher bereitgestellt	RE 2020	Ansatz 2021	Ansatz 2022	VE	Plan 2023	Plan 2024	Plan 2025
7851000	Auszahlung für Hochbaumaßnahmen	1,0	1,0	1,0	0,0	0,0	0,0	0,0	0,0	0,0
7831000	Erwerb bewegl. Vermögen > 800€	37,8	37,8	12,0	0,0	0,0	0,0	0,0	0,0	0,0
7832000	Erwerb bewegl. Vermögen 60-800€ (GVG)	1,2	1,2	1,2	0,0	0,0	0,0	0,0	0,0	0,0
<b>13</b>	<b>= Auszahlungen aus Investitionstätigkeit</b>	<b>40,0</b>	<b>40,0</b>	<b>14,2</b>	<b>0,0</b>	<b>0,0</b>	<b>0,0</b>	<b>0,0</b>	<b>0,0</b>	<b>0,0</b>
<b>14</b>	<b>= Saldo aus Investitionstätigkeit (Einzahlungen ./ Auszahlungen)</b>	<b>-40,0</b>	<b>-40,0</b>	<b>-14,2</b>	<b>0,0</b>	<b>0,0</b>	<b>0,0</b>	<b>0,0</b>	<b>0,0</b>	<b>0,0</b>
<p><i>Erläuterungen:</i></p> <p>Es wurden Haushaltsreste von 2019 nach 2020 übertragen, die hier nicht ausgewiesen werden. Die Endabrechnung der Maßnahme steht noch aus.</p>										
<b>Investition H030106101 FJM Gymnasium, Einbau Sonnenschutz</b>										
Nr.	Bezeichnung	Gesamtbedarf	bisher bereitgestellt	RE 2020	Ansatz 2021	Ansatz 2022	VE	Plan 2023	Plan 2024	Plan 2025
7851000	Auszahlung für Hochbaumaßnahmen	50,0	20,6	20,6	0,0	0,0	0,0	0,0	0,0	0,0
<b>13</b>	<b>= Auszahlungen aus Investitionstätigkeit</b>	<b>50,0</b>	<b>20,6</b>	<b>20,6</b>	<b>0,0</b>	<b>0,0</b>	<b>0,0</b>	<b>0,0</b>	<b>0,0</b>	<b>0,0</b>
<b>14</b>	<b>= Saldo aus Investitionstätigkeit (Einzahlungen ./ Auszahlungen)</b>	<b>-50,0</b>	<b>-20,6</b>	<b>-20,6</b>	<b>0,0</b>	<b>0,0</b>	<b>0,0</b>	<b>0,0</b>	<b>0,0</b>	<b>0,0</b>
<b>Investition H030106102 Gymnasium Auf der Morgenröthe, Erneuerung NW-Räume</b>										
Nr.	Bezeichnung	Gesamtbedarf	bisher bereitgestellt	RE 2020	Ansatz 2021	Ansatz 2022	VE	Plan 2023	Plan 2024	Plan 2025
7851000	Auszahlung für Hochbaumaßnahmen	350,0	0,0	0,0	0,0	350,0	0,0	0,0	0,0	0,0
<b>13</b>	<b>= Auszahlungen aus Investitionstätigkeit</b>	<b>350,0</b>	<b>0,0</b>	<b>0,0</b>	<b>0,0</b>	<b>350,0</b>	<b>0,0</b>	<b>0,0</b>	<b>0,0</b>	<b>0,0</b>
<b>14</b>	<b>= Saldo aus Investitionstätigkeit (Einzahlungen ./ Auszahlungen)</b>	<b>-350,0</b>	<b>0,0</b>	<b>0,0</b>	<b>0,0</b>	<b>-350,0</b>	<b>0,0</b>	<b>0,0</b>	<b>0,0</b>	<b>0,0</b>
<p><i>Erläuterungen:</i></p> <p>Neuveranschlagung in 2021. Aufgrund der langen Lieferzeiten erfolgt die Auftragserteilung bereits in 2021, die Durchführung dann in 2022.</p>										

## Haushaltsplan 2022

### Investitionsmaßnahmen (in T€) Produkt 01.13.02 Herstellung, Unterhaltung und Abriss von Gebäuden und baulichen Anlagen

#### Investition H030108008 Gesamtschule Eiserfeld, Umbau Barrierefreiheit

Nr.	Bezeichnung	Gesamtbedarf	bisher bereitgestellt	RE 2020	Ansatz 2021	Ansatz 2022	VE	Plan 2023	Plan 2024	Plan 2025
7851000	Auszahlung für Hochbaumaßnahmen	923,2	924,7	93,7	0,0	0,0	0,0	0,0	0,0	0,0
7851100	Auszahlung Planungskosten für Hochbaumaßnahmen	4,0	4,5	1,0	0,0	0,0	0,0	0,0	0,0	0,0
7852000	Auszahlung für Tiefbaumaßnahmen	68,1	0,0	0,0	0,0	0,0	0,0	0,0	0,0	0,0
7853900	Auszahlung Festwert Aufwuchs / NW-Räume	9,3	10,5	0,7	0,0	0,0	0,0	0,0	0,0	0,0
7831000	Erwerb bewegl. Vermögen > 800€	2,8	5,9	0,0	0,0	0,0	0,0	0,0	0,0	0,0
7832000	Erwerb bewegl. Vermögen 60-800€ (GVG)	0,2	0,2	0,0	0,0	0,0	0,0	0,0	0,0	0,0
<b>13</b>	<b>= Auszahlungen aus Investitionstätigkeit</b>	<b>1.007,6</b>	<b>945,8</b>	<b>95,4</b>	<b>0,0</b>	<b>0,0</b>	<b>0,0</b>	<b>0,0</b>	<b>0,0</b>	<b>0,0</b>
<b>14</b>	<b>= Saldo aus Investitionstätigkeit (Einzahlungen ./ Auszahlungen)</b>	<b>-1.007,6</b>	<b>-945,8</b>	<b>-95,4</b>	<b>0,0</b>	<b>0,0</b>	<b>0,0</b>	<b>0,0</b>	<b>0,0</b>	<b>0,0</b>

Erläuterungen:

Umbaumaßnahmen am Standort Eiserfeld.

#### Investition H030108100 Bertha von Suttner Gesamtsch., Fluchttreppen 1. OG

Nr.	Bezeichnung	Gesamtbedarf	bisher bereitgestellt	RE 2020	Ansatz 2021	Ansatz 2022	VE	Plan 2023	Plan 2024	Plan 2025
7851000	Auszahlung für Hochbaumaßnahmen	110,4	110,4	62,8	0,0	0,0	0,0	0,0	0,0	0,0
7851100	Auszahlung Planungskosten für Hochbaumaßnahmen	1,0	1,0	1,0	0,0	0,0	0,0	0,0	0,0	0,0
<b>13</b>	<b>= Auszahlungen aus Investitionstätigkeit</b>	<b>111,4</b>	<b>111,4</b>	<b>63,8</b>	<b>0,0</b>	<b>0,0</b>	<b>0,0</b>	<b>0,0</b>	<b>0,0</b>	<b>0,0</b>
<b>14</b>	<b>= Saldo aus Investitionstätigkeit (Einzahlungen ./ Auszahlungen)</b>	<b>-111,4</b>	<b>-111,4</b>	<b>-63,8</b>	<b>0,0</b>	<b>0,0</b>	<b>0,0</b>	<b>0,0</b>	<b>0,0</b>	<b>0,0</b>

#### Investition H030108101 Bertha-von-Suttner-Gesamtschule, Aufenthaltsraum

Nr.	Bezeichnung	Gesamtbedarf	bisher bereitgestellt	RE 2020	Ansatz 2021	Ansatz 2022	VE	Plan 2023	Plan 2024	Plan 2025
7851000	Auszahlung für Hochbaumaßnahmen	62,0	62,0	0,0	62,0	0,0	0,0	0,0	0,0	0,0
<b>13</b>	<b>= Auszahlungen aus Investitionstätigkeit</b>	<b>62,0</b>	<b>62,0</b>	<b>0,0</b>	<b>62,0</b>	<b>0,0</b>	<b>0,0</b>	<b>0,0</b>	<b>0,0</b>	<b>0,0</b>
<b>14</b>	<b>= Saldo aus Investitionstätigkeit (Einzahlungen ./ Auszahlungen)</b>	<b>-62,0</b>	<b>-62,0</b>	<b>0,0</b>	<b>-62,0</b>	<b>0,0</b>	<b>0,0</b>	<b>0,0</b>	<b>0,0</b>	<b>0,0</b>

#### Investition H030108102 Bertha-von-Suttner Gesamtschule, Erweiterung BMA

Nr.	Bezeichnung	Gesamtbedarf	bisher bereitgestellt	RE 2020	Ansatz 2021	Ansatz 2022	VE	Plan 2023	Plan 2024	Plan 2025
7851000	Auszahlung für Hochbaumaßnahmen	156,0	156,0	0,0	0,0	0,0	0,0	0,0	0,0	0,0
<b>13</b>	<b>= Auszahlungen aus Investitionstätigkeit</b>	<b>156,0</b>	<b>156,0</b>	<b>0,0</b>	<b>0,0</b>	<b>0,0</b>	<b>0,0</b>	<b>0,0</b>	<b>0,0</b>	<b>0,0</b>
<b>14</b>	<b>= Saldo aus Investitionstätigkeit (Einzahlungen ./ Auszahlungen)</b>	<b>-156,0</b>	<b>-156,0</b>	<b>0,0</b>	<b>0,0</b>	<b>0,0</b>	<b>0,0</b>	<b>0,0</b>	<b>0,0</b>	<b>0,0</b>

Erläuterungen:

In der Bertha-von-Suttner-Gesamtschule erfolgt der Einbau einer Sicherheitsbeleuchtung sowie die Erweiterung der Brandmeldeanlage.

## Haushaltsplan 2022

### Investitionsmaßnahmen (in T€) Produkt 01.13.02 Herstellung, Unterhaltung und Abriss von Gebäuden und baulichen Anlagen

#### Investition H040501015 Museum Oberes Schloss, Modernisierung

Nr.	Bezeichnung	Gesamtbedarf	bisher bereitgestellt	RE 2020	Ansatz 2021	Ansatz 2022	VE	Plan 2023	Plan 2024	Plan 2025
7851000	Auszahlung für Hochbaumaßnahmen	0,0	0,0	0,0	10,0	10,0	0,0	10,0	10,0	10,0
<b>13</b>	<b>= Auszahlungen aus Investitionstätigkeit</b>	<b>0,0</b>	<b>0,0</b>	<b>0,0</b>	<b>10,0</b>	<b>10,0</b>	<b>0,0</b>	<b>10,0</b>	<b>10,0</b>	<b>10,0</b>
<b>14</b>	<b>= Saldo aus Investitionstätigkeit (Einzahlungen ./ Auszahlungen)</b>	<b>0,0</b>	<b>0,0</b>	<b>0,0</b>	<b>-10,0</b>	<b>-10,0</b>	<b>0,0</b>	<b>-10,0</b>	<b>-10,0</b>	<b>-10,0</b>

*Erläuterungen:*

Es handelt sich um einen Sammeltitel für kleinere Investitionsmaßnahmen am Gebäude. Daher wird kein Gesamtbedarf ausgewiesen.

#### Investition H040601000 Alarmierungsanlage Musikschule

Nr.	Bezeichnung	Gesamtbedarf	bisher bereitgestellt	RE 2020	Ansatz 2021	Ansatz 2022	VE	Plan 2023	Plan 2024	Plan 2025
7851000	Auszahlung für Hochbaumaßnahmen	50,0	35,7	0,0	0,0	0,0	0,0	0,0	0,0	0,0
<b>13</b>	<b>= Auszahlungen aus Investitionstätigkeit</b>	<b>50,0</b>	<b>35,7</b>	<b>0,0</b>	<b>0,0</b>	<b>0,0</b>	<b>0,0</b>	<b>0,0</b>	<b>0,0</b>	<b>0,0</b>
<b>14</b>	<b>= Saldo aus Investitionstätigkeit (Einzahlungen ./ Auszahlungen)</b>	<b>-50,0</b>	<b>-35,7</b>	<b>0,0</b>	<b>0,0</b>	<b>0,0</b>	<b>0,0</b>	<b>0,0</b>	<b>0,0</b>	<b>0,0</b>

#### Investition H060301100 Jugendtreff FBB, Umnutzung ehem.Hausmeisterwohnung

Nr.	Bezeichnung	Gesamtbedarf	bisher bereitgestellt	RE 2020	Ansatz 2021	Ansatz 2022	VE	Plan 2023	Plan 2024	Plan 2025
7851000	Auszahlung für Hochbaumaßnahmen	126,0	126,0	28,2	59,0	0,0	0,0	0,0	0,0	0,0
<b>13</b>	<b>= Auszahlungen aus Investitionstätigkeit</b>	<b>126,0</b>	<b>126,0</b>	<b>28,2</b>	<b>59,0</b>	<b>0,0</b>	<b>0,0</b>	<b>0,0</b>	<b>0,0</b>	<b>0,0</b>
<b>14</b>	<b>= Saldo aus Investitionstätigkeit (Einzahlungen ./ Auszahlungen)</b>	<b>-126,0</b>	<b>-126,0</b>	<b>-28,2</b>	<b>-59,0</b>	<b>0,0</b>	<b>0,0</b>	<b>0,0</b>	<b>0,0</b>	<b>0,0</b>

*Erläuterungen:*

Der Gesamtbedarf beläuft sich auf 126 T €. Hierin enthalten ist die Ertüchtigung der ehem. Wohnung (Türen, Fenster, Malerarbeiten), die Umnutzung (Baugenehmigung, Brandschutz) und der Einbau von Akustikdecken aufgrund von Gesundheitsgefährdung der Mitarbeiter. In 2020 wurde die Brandmeldeanlage eingebaut. Zudem erfolgte die Installation von Rettungszeichenleuchten und die Erstabnahme der BMA. 2021 soll der Einbau der Akustikdecken erfolgen.

#### Investition H060301101 Jugendtreff BlueBox, Sanierung

Nr.	Bezeichnung	Gesamtbedarf	bisher bereitgestellt	RE 2020	Ansatz 2021	Ansatz 2022	VE	Plan 2023	Plan 2024	Plan 2025
6810000	Investitionszuweisungen vom Bund	745,0	0,0	0,0	0,0	300,0	0,0	420,0	0,0	0,0
<b>06</b>	<b>= Einzahlungen aus Investitionstätigkeit</b>	<b>745,0</b>	<b>0,0</b>	<b>0,0</b>	<b>0,0</b>	<b>300,0</b>	<b>0,0</b>	<b>420,0</b>	<b>0,0</b>	<b>0,0</b>
7851000	Auszahlung für Hochbaumaßnahmen	745,0	25,0	0,0	0,0	300,0	420,0	420,0	0,0	0,0
<b>13</b>	<b>= Auszahlungen aus Investitionstätigkeit</b>	<b>745,0</b>	<b>25,0</b>	<b>0,0</b>	<b>0,0</b>	<b>300,0</b>	<b>420,0</b>	<b>420,0</b>	<b>0,0</b>	<b>0,0</b>
<b>14</b>	<b>= Saldo aus Investitionstätigkeit (Einzahlungen ./ Auszahlungen)</b>	<b>0,0</b>	<b>-25,0</b>	<b>0,0</b>	<b>0,0</b>	<b>0,0</b>	<b>-420,0</b>	<b>0,0</b>	<b>0,0</b>	<b>0,0</b>

*Erläuterungen:*

## Haushaltsplan 2022

Investitionsmaßnahmen (in T€) Produkt 01.13.02 Herstellung, Unterhaltung und Abriss von Gebäuden und baulichen Anlagen										
Nr.	Bezeichnung	Gesamtbedarf	bisher bereitgestellt	RE 2020	Ansatz 2021	Ansatz 2022	VE	Plan 2023	Plan 2024	Plan 2025
Der für das Haushaltsjahr 2020 gestellte Förderantrag wurde mit Bewilligungsbescheid vom 07.05.2020 genehmigt. Neuveranschlagung in 2022.										
<b>Investition H080201100 Leimbachstadion, Neubau WC-Anlage</b>										
Nr.	Bezeichnung	Gesamtbedarf	bisher bereitgestellt	RE 2020	Ansatz 2021	Ansatz 2022	VE	Plan 2023	Plan 2024	Plan 2025
7851000	Auszahlung für Hochbaumaßnahmen	360,4	300,4	151,0	0,0	61,0	0,0	0,0	0,0	0,0
7832000	Erwerb bewegl. Vermögen 60-800€ (GVG)	0,6	0,6	0,6	0,0	0,0	0,0	0,0	0,0	0,0
<b>13</b>	<b>= Auszahlungen aus Investitionstätigkeit</b>	<b>361,0</b>	<b>301,0</b>	<b>151,6</b>	<b>0,0</b>	<b>61,0</b>	<b>0,0</b>	<b>0,0</b>	<b>0,0</b>	<b>0,0</b>
<b>14</b>	<b>= Saldo aus Investitionstätigkeit (Einzahlungen ./ Auszahlungen)</b>	<b>-361,0</b>	<b>-301,0</b>	<b>-151,6</b>	<b>0,0</b>	<b>-61,0</b>	<b>0,0</b>	<b>0,0</b>	<b>0,0</b>	<b>0,0</b>
Erläuterungen: 2. BA: Abbruch und Neubau des Herren-WC, da eine Sanierung nicht wirtschaftlich wäre (Gesamtbedarf 181 T€)										
<b>Investition H080301100 Erweiterung und Sanierung Hallenbad Weidenau</b>										
Nr.	Bezeichnung	Gesamtbedarf	bisher bereitgestellt	RE 2020	Ansatz 2021	Ansatz 2022	VE	Plan 2023	Plan 2024	Plan 2025
7851000	Auszahlung für Hochbaumaßnahmen	15.000,0	413,4	0,0	0,0	0,0	0,0	6.500,0	8.500,0	0,0
7851100	Auszahlung Planungskosten für Hochbaumaßnahmen	4.800,0	846,7	0,7	800,0	1.500,0	2.500,0	1.500,0	1.000,0	0,0
<b>13</b>	<b>= Auszahlungen aus Investitionstätigkeit</b>	<b>19.800,0</b>	<b>1.260,1</b>	<b>0,7</b>	<b>800,0</b>	<b>1.500,0</b>	<b>2.500,0</b>	<b>8.000,0</b>	<b>9.500,0</b>	<b>0,0</b>
<b>14</b>	<b>= Saldo aus Investitionstätigkeit (Einzahlungen ./ Auszahlungen)</b>	<b>-19.800,0</b>	<b>-1.260,1</b>	<b>-0,7</b>	<b>-800,0</b>	<b>-1.500,0</b>	<b>-2.500,0</b>	<b>-8.000,0</b>	<b>-9.500,0</b>	<b>0,0</b>
Erläuterungen: Für den Neubau des Hallenbades Weidenau wurden 44,2 T€ für Planungsaufgaben bereitgestellt.										
<b>Investition H110101000 Zentralisierung Bauhöfe</b>										
Nr.	Bezeichnung	Gesamtbedarf	bisher bereitgestellt	RE 2020	Ansatz 2021	Ansatz 2022	VE	Plan 2023	Plan 2024	Plan 2025
7851000	Auszahlung für Hochbaumaßnahmen	5.429,1	5.429,1	1.654,3	0,0	0,0	0,0	0,0	0,0	0,0
7851100	Auszahlung Planungskosten für Hochbaumaßnahmen	60,5	60,5	55,6	0,0	0,0	0,0	0,0	0,0	0,0
7852000	Auszahlung für Tiefbaumaßnahmen	1.680,7	810,7	2,6	805,0	870,0	0,0	0,0	0,0	0,0
7853000	Auszahlungen techn. Anlagen/Betriebsvorrichtungen	96,3	96,3	31,8	0,0	0,0	0,0	0,0	0,0	0,0
7853900	Auszahlung Festwert Aufwuchs / NW-Räume	0,0	0,0	1,8	0,0	0,0	0,0	0,0	0,0	0,0
7831000	Erwerb bewegl. Vermögen > 800€	72,2	72,2	0,0	0,0	0,0	0,0	0,0	0,0	0,0
7832000	Erwerb bewegl. Vermögen 60-800€ (GVG)	1,0	1,0	0,0	0,0	0,0	0,0	0,0	0,0	0,0
<b>13</b>	<b>= Auszahlungen aus Investitionstätigkeit</b>	<b>7.339,7</b>	<b>6.469,7</b>	<b>1.746,1</b>	<b>805,0</b>	<b>870,0</b>	<b>0,0</b>	<b>0,0</b>	<b>0,0</b>	<b>0,0</b>
<b>14</b>	<b>= Saldo aus Investitionstätigkeit (Einzahlungen ./ Auszahlungen)</b>	<b>-7.339,7</b>	<b>-6.469,7</b>	<b>-1.746,1</b>	<b>-805,0</b>	<b>-870,0</b>	<b>0,0</b>	<b>0,0</b>	<b>0,0</b>	<b>0,0</b>

## Haushaltsplan 2022

Investitionsmaßnahmen (in T€) Produkt 01.13.02 Herstellung, Unterhaltung und Abriss von Gebäuden und baulichen Anlagen										
Nr.	Bezeichnung	Gesamtbedarf	bisher bereitgestellt	RE 2020	Ansatz 2021	Ansatz 2022	VE	Plan 2023	Plan 2024	Plan 2025
<p><i>Erläuterungen:</i></p> <p>Durch die Verlagerung der Feuerwache wird das Grundstück Fludersbach 70 in Verbindung mit den angrenzenden Liegenschaften zur Zentralisierung der Bauhöfe an einem Standort genutzt. Durch diese Maßnahme wird eine wirtschaftlich sinnvolle Weiternutzung der Liegenschaft Fludersbach 70 gewährleistet. Zur Ausfinanzierung der Hochbaumaßnahme wurden in 2020 1,2 Mio € bereitgestellt. Für die Herstellung der Außenanlagen werden insgesamt 1,6 Mio. € veranschlagt.</p>										
Investition H150201011 Masterplan Modernisierung Siegerlandhalle										
Nr.	Bezeichnung	Gesamtbedarf	bisher bereitgestellt	RE 2020	Ansatz 2021	Ansatz 2022	VE	Plan 2023	Plan 2024	Plan 2025
7851000	Auszahlung für Hochbaumaßnahmen	509,7	229,7	0,0	0,0	0,0	0,0	0,0	0,0	0,0
7851100	Auszahlung Planungskosten für Hochbaumaßnahmen	17,9	17,9	0,0	0,0	0,0	0,0	0,0	0,0	0,0
7831000	Erwerb bewegl. Vermögen > 800€	119,5	94,5	0,0	0,0	0,0	0,0	0,0	0,0	0,0
7832000	Erwerb bewegl. Vermögen 60-800€ (GVG)	25,0	25,0	0,0	0,0	0,0	0,0	0,0	0,0	0,0
<b>13</b>	<b>= Auszahlungen aus Investitionstätigkeit</b>	<b>672,1</b>	<b>367,1</b>	<b>0,0</b>	<b>0,0</b>	<b>0,0</b>	<b>0,0</b>	<b>0,0</b>	<b>0,0</b>	<b>0,0</b>
<b>14</b>	<b>= Saldo aus Investitionstätigkeit (Einzahlungen ./ Auszahlungen)</b>	<b>-672,1</b>	<b>-367,1</b>	<b>0,0</b>	<b>0,0</b>	<b>0,0</b>	<b>0,0</b>	<b>0,0</b>	<b>0,0</b>	<b>0,0</b>
<p><i>Erläuterungen:</i></p> <p>Die aktuell anstehenden - durchaus auch größeren - Baumaßnahmen in der Siegerlandhalle sind konsumtiv zu beurteilen. Die verbleibenden investiv zu beurteilenden Maßnahmen betreffen Betriebsvorrichtungen und sind damit keine Hochbaumaßnahmen in Zuständigkeit der ZGW, sondern sind im Produkt 15.02.01 zu veranschlagen.</p>										

## Haushaltsplan 2022

Investitionsmaßnahmen (in T€) Produkt 01.13.02 Herstellung, Unterhaltung und Abriss von Gebäuden und baulichen Anlagen										
Investition K020101001 Feuerwehrgerätehaus Eisern,energ.San.Fahrzeughalle										
Nr.	Bezeichnung	Gesamtbedarf	bisher bereitgestellt	RE 2020	Ansatz 2021	Ansatz 2022	VE	Plan 2023	Plan 2024	Plan 2025
6810000	Investitionszuweisungen vom Bund	164,7	164,7	152,0	0,0	0,0	0,0	0,0	0,0	0,0
<b>06</b>	<b>= Einzahlungen aus Investitionstätigkeit</b>	<b>164,7</b>	<b>164,7</b>	<b>152,0</b>	<b>0,0</b>	<b>0,0</b>	<b>0,0</b>	<b>0,0</b>	<b>0,0</b>	<b>0,0</b>
7851000	Auszahlung für Hochbaumaßnahmen	182,5	182,5	170,5	0,0	0,0	0,0	0,0	0,0	0,0
7853000	Auszahlungen techn. Anlagen/Betriebsvorrichtungen	0,5	0,5	0,5	0,0	0,0	0,0	0,0	0,0	0,0
<b>13</b>	<b>= Auszahlungen aus Investitionstätigkeit</b>	<b>183,0</b>	<b>183,0</b>	<b>171,0</b>	<b>0,0</b>	<b>0,0</b>	<b>0,0</b>	<b>0,0</b>	<b>0,0</b>	<b>0,0</b>
<b>14</b>	<b>= Saldo aus Investitionstätigkeit (Einzahlungen ./ Auszahlungen)</b>	<b>-18,3</b>	<b>-18,3</b>	<b>-19,0</b>	<b>0,0</b>	<b>0,0</b>	<b>0,0</b>	<b>0,0</b>	<b>0,0</b>	<b>0,0</b>
<i>Erläuterungen:</i> Es wurden Haushaltsreste von 2019 nach 2020 übertragen, die hier nicht ausgewiesen werden. Die Baumaßnahme wurde in 2021 fertiggestellt.										
Investition K030102001 Jung-Stilling-Schule, Erweiterungsbau										
Nr.	Bezeichnung	Gesamtbedarf	bisher bereitgestellt	RE 2020	Ansatz 2021	Ansatz 2022	VE	Plan 2023	Plan 2024	Plan 2025
6810000	Investitionszuweisungen vom Bund	3.345,0	-1.700,0	0,0	1.500,0	1.645,0	0,0	0,0	0,0	0,0
<b>06</b>	<b>= Einzahlungen aus Investitionstätigkeit</b>	<b>3.345,0</b>	<b>-1.700,0</b>	<b>0,0</b>	<b>1.500,0</b>	<b>1.645,0</b>	<b>0,0</b>	<b>0,0</b>	<b>0,0</b>	<b>0,0</b>
7851000	Auszahlung für Hochbaumaßnahmen	5.862,9	2.202,9	2,9	2.000,0	3.660,0	0,0	0,0	0,0	0,0
<b>13</b>	<b>= Auszahlungen aus Investitionstätigkeit</b>	<b>5.862,9</b>	<b>2.202,9</b>	<b>2,9</b>	<b>2.000,0</b>	<b>3.660,0</b>	<b>0,0</b>	<b>0,0</b>	<b>0,0</b>	<b>0,0</b>
<b>14</b>	<b>= Saldo aus Investitionstätigkeit (Einzahlungen ./ Auszahlungen)</b>	<b>-2.517,9</b>	<b>-3.902,9</b>	<b>-2,9</b>	<b>-500,0</b>	<b>-2.015,0</b>	<b>0,0</b>	<b>0,0</b>	<b>0,0</b>	<b>0,0</b>
<i>Erläuterungen:</i> Vgl. VV 2084/2018, Umsetzung der Erweiterung der Jung-Stilling-Schule mit Hilfe von Mitteln aus dem Kommunalinvestitionsförderungsgesetz. Bisher wurden nur für den 1. + 2. BA (Erweiterungsbau sowie Umnutzung/Umbau/Sanierung im Bestand) Haushaltsmittel bereitgestellt. Die Objekt- und Tragwerksplanung sowie die Technische Gebäudeausrüstung sind beauftragt. Die Bauausführung hat in 2021 begonnen. Neuveranschlagung in 2021, Fertigstellung bereits in 2022 (Mehrkosten rd. 300 T€, Gesamtkosten 5.171 T€). Die Mittel für die Turnhallensanierung sowie die Außenanlagen werden auf dem Titel H030102104 im Haushaltsjahr 2024 eingeplant.										
Investition K030106001 Komplettsan.Rundsporthalle,Gym.Auf der Morgenröthe										
Nr.	Bezeichnung	Gesamtbedarf	bisher bereitgestellt	RE 2020	Ansatz 2021	Ansatz 2022	VE	Plan 2023	Plan 2024	Plan 2025
6810000	Investitionszuweisungen vom Bund	4.314,0	4.227,0	861,3	177,0	87,0	0,0	0,0	0,0	0,0
<b>06</b>	<b>= Einzahlungen aus Investitionstätigkeit</b>	<b>4.314,0</b>	<b>4.227,0</b>	<b>861,3</b>	<b>177,0</b>	<b>87,0</b>	<b>0,0</b>	<b>0,0</b>	<b>0,0</b>	<b>0,0</b>
7851000	Auszahlung für Hochbaumaßnahmen	5.425,1	5.125,1	757,4	1.355,0	300,0	0,0	0,0	0,0	0,0
7851100	Auszahlung Planungskosten für Hochbaumaßnahmen	579,8	579,8	333,5	0,0	0,0	0,0	0,0	0,0	0,0
<b>13</b>	<b>= Auszahlungen aus Investitionstätigkeit</b>	<b>6.004,9</b>	<b>5.704,9</b>	<b>1.090,9</b>	<b>1.355,0</b>	<b>300,0</b>	<b>0,0</b>	<b>0,0</b>	<b>0,0</b>	<b>0,0</b>

## Haushaltsplan 2022

### Investitionsmaßnahmen (in T€) Produkt 01.13.02 Herstellung, Unterhaltung und Abriss von Gebäuden und baulichen Anlagen

Nr.	Bezeichnung	Gesamtbedarf	bisher bereitgestellt	RE 2020	Ansatz 2021	Ansatz 2022	VE	Plan 2023	Plan 2024	Plan 2025
<b>14</b>	<b>= Saldo aus Investitionstätigkeit (Einzahlungen ./ Auszahlungen)</b>	<b>-1.690,9</b>	<b>-1.477,9</b>	<b>-229,6</b>	<b>-1.178,0</b>	<b>-213,0</b>	<b>0,0</b>	<b>0,0</b>	<b>0,0</b>	<b>0,0</b>

*Erläuterungen:*

In 2019 wurde die Planungsphase abgeschlossen. Die Halle selbst ist seit den Herbstferien 2019 geschlossen, die Bauausführung hat in 2020 begonnen.

2021: Übertragung der Bundeszuweisungen von der Maßnahme K060201060 - Kita Mülchenstraße, Ausbau U3 -.

### Investition K030108005 Bertha-von-Suttner-GES, Umbau Barrierefreiheit

Nr.	Bezeichnung	Gesamtbedarf	bisher bereitgestellt	RE 2020	Ansatz 2021	Ansatz 2022	VE	Plan 2023	Plan 2024	Plan 2025
6810000	Investitionszuweisungen vom Bund	1.765,0	1.241,7	514,9	0,0	0,0	0,0	0,0	0,0	0,0
<b>06</b>	<b>= Einzahlungen aus Investitionstätigkeit</b>	<b>1.765,0</b>	<b>1.241,7</b>	<b>514,9</b>	<b>0,0</b>	<b>0,0</b>	<b>0,0</b>	<b>0,0</b>	<b>0,0</b>	<b>0,0</b>
7851000	Auszahlung für Hochbaumaßnahmen	2.564,2	2.564,2	718,6	0,0	0,0	0,0	0,0	0,0	0,0
7851100	Auszahlung Planungskosten für Hochbaumaßnahmen	325,7	325,7	110,9	0,0	0,0	0,0	0,0	0,0	0,0
7831000	Erwerb bewegl. Vermögen > 800€	3,1	3,1	3,1	0,0	0,0	0,0	0,0	0,0	0,0
<b>13</b>	<b>= Auszahlungen aus Investitionstätigkeit</b>	<b>2.893,0</b>	<b>2.893,0</b>	<b>832,6</b>	<b>0,0</b>	<b>0,0</b>	<b>0,0</b>	<b>0,0</b>	<b>0,0</b>	<b>0,0</b>
<b>14</b>	<b>= Saldo aus Investitionstätigkeit (Einzahlungen ./ Auszahlungen)</b>	<b>-1.128,0</b>	<b>-1.651,3</b>	<b>-317,6</b>	<b>0,0</b>	<b>0,0</b>	<b>0,0</b>	<b>0,0</b>	<b>0,0</b>	<b>0,0</b>

*Erläuterungen:*

Erweiterung des Teilstandorts Giersbergstraße um Einrichtungen zur Barrierefreiheit und zur Deckung fehlender Raumbedarfe.

### Investition K060201060 KITA Mülchenstraße, Ausbau U3

Nr.	Bezeichnung	Gesamtbedarf	bisher bereitgestellt	RE 2020	Ansatz 2021	Ansatz 2022	VE	Plan 2023	Plan 2024	Plan 2025
6810000	Investitionszuweisungen vom Bund	4,1	4,1	0,0	0,0	0,0	0,0	0,0	0,0	0,0
6811000	Investitionszuweisungen vom Land	183,8	183,8	0,0	0,0	0,0	0,0	0,0	0,0	0,0
<b>06</b>	<b>= Einzahlungen aus Investitionstätigkeit</b>	<b>187,9</b>	<b>187,9</b>	<b>0,0</b>	<b>0,0</b>	<b>0,0</b>	<b>0,0</b>	<b>0,0</b>	<b>0,0</b>	<b>0,0</b>
7851000	Auszahlung für Hochbaumaßnahmen	176,1	176,1	0,0	0,0	0,0	0,0	0,0	0,0	0,0
7851100	Auszahlung Planungskosten für Hochbaumaßnahmen	4,9	4,9	0,0	0,0	0,0	0,0	0,0	0,0	0,0
7853900	Auszahlung Festwert Aufwuchs / NW-Räume	0,6	0,0	0,0	0,0	0,0	0,0	0,0	0,0	0,0
7831000	Erwerb bewegl. Vermögen > 800€	2,2	2,2	0,0	0,0	0,0	0,0	0,0	0,0	0,0
7818000	Investitionszuschüsse an übrige Bereiche	12,0	12,0	0,0	0,0	0,0	0,0	0,0	0,0	0,0
7891000	Rückzahlung investiver Zuwendungen und Zuschüsse	177,0	177,0	0,0	177,0	0,0	0,0	0,0	0,0	0,0
<b>13</b>	<b>= Auszahlungen aus Investitionstätigkeit</b>	<b>372,8</b>	<b>372,2</b>	<b>0,0</b>	<b>177,0</b>	<b>0,0</b>	<b>0,0</b>	<b>0,0</b>	<b>0,0</b>	<b>0,0</b>
<b>14</b>	<b>= Saldo aus Investitionstätigkeit (Einzahlungen ./ Auszahlungen)</b>	<b>-184,9</b>	<b>-184,3</b>	<b>0,0</b>	<b>-177,0</b>	<b>0,0</b>	<b>0,0</b>	<b>0,0</b>	<b>0,0</b>	<b>0,0</b>

*Erläuterungen:*

2021: Rückgabe der Zuweisungen und Übertragung auf die Maßnahme K030106001- Komplettsanierung Rundsporthalle.

## Haushaltsplan 2022

Investitionsmaßnahmen (in T€) Produkt 01.13.02 Herstellung, Unterhaltung und Abriss von Gebäuden und baulichen Anlagen										
Nr.	Bezeichnung	Gesamtbedarf	bisher bereitgestellt	RE 2020	Ansatz 2021	Ansatz 2022	VE	Plan 2023	Plan 2024	Plan 2025
<b>Investition K060201062 KITA Gläserstraße</b>										
Nr.	Bezeichnung	Gesamtbedarf	bisher bereitgestellt	RE 2020	Ansatz 2021	Ansatz 2022	VE	Plan 2023	Plan 2024	Plan 2025
6810000	Investitionszuweisungen vom Bund	65,5	22,4	0,0	0,0	0,0	0,0	0,0	0,0	0,0
6811000	Investitionszuweisungen vom Land	26,1	26,1	0,0	0,0	0,0	0,0	0,0	0,0	0,0
<b>06</b>	<b>= Einzahlungen aus Investitionstätigkeit</b>	<b>91,6</b>	<b>48,5</b>	<b>0,0</b>	<b>0,0</b>	<b>0,0</b>	<b>0,0</b>	<b>0,0</b>	<b>0,0</b>	<b>0,0</b>
7851000	Auszahlung für Hochbaumaßnahmen	57,0	57,0	0,0	0,0	0,0	0,0	0,0	0,0	0,0
7831000	Erwerb bewegl. Vermögen > 800€	16,5	0,0	0,0	0,0	0,0	0,0	0,0	0,0	0,0
<b>13</b>	<b>= Auszahlungen aus Investitionstätigkeit</b>	<b>73,5</b>	<b>57,0</b>	<b>0,0</b>	<b>0,0</b>	<b>0,0</b>	<b>0,0</b>	<b>0,0</b>	<b>0,0</b>	<b>0,0</b>
<b>14</b>	<b>= Saldo aus Investitionstätigkeit (Einzahlungen ./ Auszahlungen)</b>	<b>18,1</b>	<b>-8,5</b>	<b>0,0</b>	<b>0,0</b>	<b>0,0</b>	<b>0,0</b>	<b>0,0</b>	<b>0,0</b>	<b>0,0</b>



## Haushaltsplan 2022

Investitionsmaßnahmen (in T€) Produkt 01.13.02 Herstellung, Unterhaltung und Abriss von Gebäuden und baulichen Anlagen										
Investition T030102100 Albert-Schweitzer-Schule, Schulhofneugestaltung										
Nr.	Bezeichnung	Gesamtbedarf	bisher bereitgestellt	RE 2020	Ansatz 2021	Ansatz 2022	VE	Plan 2023	Plan 2024	Plan 2025
6811000	Investitionszuweisungen vom Land	399,2	399,2	0,0	0,0	0,0	0,0	0,0	0,0	0,0
6817000	Investitionszuschüss. v.priv. Unternehmen/Vereinen und Stiftungen	7,9	7,9	0,0	0,0	0,0	0,0	0,0	0,0	0,0
<b>06</b>	<b>= Einzahlungen aus Investitionstätigkeit</b>	<b>407,1</b>	<b>407,1</b>	<b>0,0</b>	<b>0,0</b>	<b>0,0</b>	<b>0,0</b>	<b>0,0</b>	<b>0,0</b>	<b>0,0</b>
7851000	Auszahlung für Hochbaumaßnahmen	14,0	14,0	0,0	0,0	0,0	0,0	0,0	0,0	0,0
7852000	Auszahlung für Tiefbaumaßnahmen	589,8	589,8	0,0	0,0	0,0	0,0	0,0	0,0	0,0
7853900	Auszahlung Festwert Aufwuchs / NW-Räume	34,2	34,2	0,0	0,0	0,0	0,0	0,0	0,0	0,0
7831000	Erwerb bewegl. Vermögen > 800€	167,6	167,6	0,0	0,0	0,0	0,0	0,0	0,0	0,0
<b>13</b>	<b>= Auszahlungen aus Investitionstätigkeit</b>	<b>805,6</b>	<b>805,6</b>	<b>0,0</b>	<b>0,0</b>	<b>0,0</b>	<b>0,0</b>	<b>0,0</b>	<b>0,0</b>	<b>0,0</b>
<b>14</b>	<b>= Saldo aus Investitionstätigkeit (Einzahlungen ./ Auszahlungen)</b>	<b>-398,5</b>	<b>-398,5</b>	<b>0,0</b>	<b>0,0</b>	<b>0,0</b>	<b>0,0</b>	<b>0,0</b>	<b>0,0</b>	<b>0,0</b>
<i>Erläuterungen:</i> Die Schulhofneugestaltung wurde aus dem Programm "Quartiere mit besonderem Erneuerungsbedarf" gefördert.										
Investition T030102101 Grundschule Auf dem Hubenfeld, Schulhoferneuerung										
Nr.	Bezeichnung	Gesamtbedarf	bisher bereitgestellt	RE 2020	Ansatz 2021	Ansatz 2022	VE	Plan 2023	Plan 2024	Plan 2025
7852000	Auszahlung für Tiefbaumaßnahmen	330,0	0,0	0,0	0,0	0,0	0,0	330,0	0,0	0,0
<b>13</b>	<b>= Auszahlungen aus Investitionstätigkeit</b>	<b>330,0</b>	<b>0,0</b>	<b>0,0</b>	<b>0,0</b>	<b>0,0</b>	<b>0,0</b>	<b>330,0</b>	<b>0,0</b>	<b>0,0</b>
<b>14</b>	<b>= Saldo aus Investitionstätigkeit (Einzahlungen ./ Auszahlungen)</b>	<b>-330,0</b>	<b>0,0</b>	<b>0,0</b>	<b>0,0</b>	<b>0,0</b>	<b>0,0</b>	<b>-330,0</b>	<b>0,0</b>	<b>0,0</b>
Investition T030102102 Montessorischule, Schulhoferneuerung										
Nr.	Bezeichnung	Gesamtbedarf	bisher bereitgestellt	RE 2020	Ansatz 2021	Ansatz 2022	VE	Plan 2023	Plan 2024	Plan 2025
7852000	Auszahlung für Tiefbaumaßnahmen	120,0	0,0	0,0	0,0	120,0	0,0	0,0	0,0	0,0
<b>13</b>	<b>= Auszahlungen aus Investitionstätigkeit</b>	<b>120,0</b>	<b>0,0</b>	<b>0,0</b>	<b>0,0</b>	<b>120,0</b>	<b>0,0</b>	<b>0,0</b>	<b>0,0</b>	<b>0,0</b>
<b>14</b>	<b>= Saldo aus Investitionstätigkeit (Einzahlungen ./ Auszahlungen)</b>	<b>-120,0</b>	<b>0,0</b>	<b>0,0</b>	<b>0,0</b>	<b>-120,0</b>	<b>0,0</b>	<b>0,0</b>	<b>0,0</b>	<b>0,0</b>
Investition T030105100 Weiterbildungskolleg, Parkplatzerweiterung										
Nr.	Bezeichnung	Gesamtbedarf	bisher bereitgestellt	RE 2020	Ansatz 2021	Ansatz 2022	VE	Plan 2023	Plan 2024	Plan 2025
7852000	Auszahlung für Tiefbaumaßnahmen	381,0	290,6	0,0	0,0	0,0	0,0	0,0	0,0	0,0
7852100	Planungskosten Tiefbau	5,1	5,1	0,0	0,0	0,0	0,0	0,0	0,0	0,0
<b>13</b>	<b>= Auszahlungen aus Investitionstätigkeit</b>	<b>386,1</b>	<b>295,7</b>	<b>0,0</b>	<b>0,0</b>	<b>0,0</b>	<b>0,0</b>	<b>0,0</b>	<b>0,0</b>	<b>0,0</b>
<b>14</b>	<b>= Saldo aus Investitionstätigkeit (Einzahlungen ./ Auszahlungen)</b>	<b>-386,1</b>	<b>-295,7</b>	<b>0,0</b>	<b>0,0</b>	<b>0,0</b>	<b>0,0</b>	<b>0,0</b>	<b>0,0</b>	<b>0,0</b>

## Haushaltsplan 2022

Investitionsmaßnahmen (in T€) Produkt 01.13.02 Herstellung, Unterhaltung und Abriss von Gebäuden und baulichen Anlagen										
Investition V011302100 Photovoltaikanlagen auf städt. Gebäuden										
Nr.	Bezeichnung	Gesamtbedarf	bisher bereitgestellt	RE 2020	Ansatz 2021	Ansatz 2022	VE	Plan 2023	Plan 2024	Plan 2025
7853000	Auszahlungen techn. Anlagen/Betriebsvorrichtungen	383,0	383,0	46,0	0,0	0,0	0,0	0,0	0,0	0,0
<b>13</b>	<b>= Auszahlungen aus Investitionstätigkeit</b>	<b>383,0</b>	<b>383,0</b>	<b>46,0</b>	<b>0,0</b>	<b>0,0</b>	<b>0,0</b>	<b>0,0</b>	<b>0,0</b>	<b>0,0</b>
<b>14</b>	<b>= Saldo aus Investitionstätigkeit (Einzahlungen ./ Auszahlungen)</b>	<b>-383,0</b>	<b>-383,0</b>	<b>-46,0</b>	<b>0,0</b>	<b>0,0</b>	<b>0,0</b>	<b>0,0</b>	<b>0,0</b>	<b>0,0</b>

## Haushaltsplan 2022

Investitionsmaßnahmen (in T€) Produkt 01.13.02 Herstellung, Unterhaltung und Abriss von Gebäuden und baulichen Anlagen										
Investition H130101000 Stadtgärtnerei, Neubau Sozialgebäude										
Nr.	Bezeichnung	Gesamtbedarf	bisher bereitgestellt	RE 2020	Ansatz 2021	Ansatz 2022	VE	Plan 2023	Plan 2024	Plan 2025
08	- Auszahlungen für Baumaßnahmen	230,0	230,0	0,0	230,0	230,0	0,0	0,0	0,0	0,0
13	= Auszahlungen aus Investitionstätigkeit	230,0	230,0	0,0	230,0	230,0	0,0	0,0	0,0	0,0
14	= Saldo aus Investitionstätigkeit (Einzahlungen ./ Auszahlungen)	-230,0	-230,0	0,0	-230,0	-230,0	0,0	0,0	0,0	0,0
<i>Erläuterungen:</i> Neuveranschlagung in 2022										
Investition I011302001 Energiesparmaßnahmen										
Nr.	Bezeichnung	Gesamtbedarf	bisher bereitgestellt	RE 2020	Ansatz 2021	Ansatz 2022	VE	Plan 2023	Plan 2024	Plan 2025
09	- Ausz. f. d. Erwerb v. beweglichem Anlagevermögen	0,0	0,0	0,0	5,8	5,8	0,0	5,8	5,8	5,8
13	= Auszahlungen aus Investitionstätigkeit	0,0	0,0	0,0	5,8	5,8	0,0	5,8	5,8	5,8
14	= Saldo aus Investitionstätigkeit (Einzahlungen ./ Auszahlungen)	0,0	0,0	0,0	-5,8	-5,8	0,0	-5,8	-5,8	-5,8
Investition I011302005 Modernisierung von Wohnungen										
Nr.	Bezeichnung	Gesamtbedarf	bisher bereitgestellt	RE 2020	Ansatz 2021	Ansatz 2022	VE	Plan 2023	Plan 2024	Plan 2025
08	- Auszahlungen für Baumaßnahmen	0,0	0,0	0,5	10,0	10,0	0,0	10,0	10,0	10,0
13	= Auszahlungen aus Investitionstätigkeit	0,0	0,0	0,5	10,0	10,0	0,0	10,0	10,0	10,0
14	= Saldo aus Investitionstätigkeit (Einzahlungen ./ Auszahlungen)	0,0	0,0	-0,5	-10,0	-10,0	0,0	-10,0	-10,0	-10,0
Investition I011302100 Hochbau/Gebäudeunterhaltung, bewegl. Vermögen										
Nr.	Bezeichnung	Gesamtbedarf	bisher bereitgestellt	RE 2020	Ansatz 2021	Ansatz 2022	VE	Plan 2023	Plan 2024	Plan 2025
09	- Ausz. f. d. Erwerb v. beweglichem Anlagevermögen	0,0	0,0	11,4	6,5	11,5	0,0	6,5	6,5	6,5
13	= Auszahlungen aus Investitionstätigkeit	0,0	0,0	11,4	6,5	11,5	0,0	6,5	6,5	6,5
14	= Saldo aus Investitionstätigkeit (Einzahlungen ./ Auszahlungen)	0,0	0,0	-11,4	-6,5	-11,5	0,0	-6,5	-6,5	-6,5
<i>Erläuterungen:</i> Teil des bis zum 31.12.2018 gültigen Sammeltitels I011302000. Seit dem 01.01.2019 werden hier die Mittel für bewegliches Vermögen unterhalb der Wertgrenze zur Einzelveranschlagung bereitgestellt. 2022: neue Mitarbeiter in TGW										
Investition I011302101 Hochbaumaßnahmen u. Betriebsvor. unter Wertgrenze										
Nr.	Bezeichnung	Gesamtbedarf	bisher bereitgestellt	RE 2020	Ansatz 2021	Ansatz 2022	VE	Plan 2023	Plan 2024	Plan 2025
08	- Auszahlungen für Baumaßnahmen	0,0	0,0	26,6	75,0	125,0	0,0	75,0	75,0	75,0

## Haushaltsplan 2022

Investitionsmaßnahmen (in T€) Produkt 01.13.02 Herstellung, Unterhaltung und Abriss von Gebäuden und baulichen Anlagen										
Nr.	Bezeichnung	Gesamtbedarf	bisher bereitgestellt	RE 2020	Ansatz 2021	Ansatz 2022	VE	Plan 2023	Plan 2024	Plan 2025
09	- Ausz. f. d. Erwerb v. beweglichem Anlagevermögen	0,0	0,0	1,0	0,0	0,0	0,0	0,0	0,0	0,0
13	<b>= Auszahlungen aus Investitionstätigkeit</b>	<b>0,0</b>	<b>0,0</b>	<b>27,6</b>	<b>75,0</b>	<b>125,0</b>	<b>0,0</b>	<b>75,0</b>	<b>75,0</b>	<b>75,0</b>
14	<b>= Saldo aus Investitionstätigkeit (Einzahlungen ./- Auszahlungen)</b>	<b>0,0</b>	<b>0,0</b>	<b>-27,6</b>	<b>-75,0</b>	<b>-125,0</b>	<b>0,0</b>	<b>-75,0</b>	<b>-75,0</b>	<b>-75,0</b>
<i>Erläuterungen:</i> Seit dem 01.01.2019 werden hier die Mittel für Hochbaumaßnahmen und Betriebsvorrichtungen unterhalb der Wertgrenze zur Einzelveranschlagung bereitgestellt. Erhöhter Ansatz in 2022 für sicherheitstechnische Einrichtung z.B. Brandmeldeanlagen (50 T€) und Einbau Personal-WC FHH Geisweid (30 T€)										
Investition I011302900 Dienst- und Schutzkleidung										
Nr.	Bezeichnung	Gesamtbedarf	bisher bereitgestellt	RE 2020	Ansatz 2021	Ansatz 2022	VE	Plan 2023	Plan 2024	Plan 2025
09	- Ausz. f. d. Erwerb v. beweglichem Anlagevermögen	0,0	0,0	1,1	2,0	2,0	0,0	0,5	0,5	0,5
13	<b>= Auszahlungen aus Investitionstätigkeit</b>	<b>0,0</b>	<b>0,0</b>	<b>1,1</b>	<b>2,0</b>	<b>2,0</b>	<b>0,0</b>	<b>0,5</b>	<b>0,5</b>	<b>0,5</b>
14	<b>= Saldo aus Investitionstätigkeit (Einzahlungen ./- Auszahlungen)</b>	<b>0,0</b>	<b>0,0</b>	<b>-1,1</b>	<b>-2,0</b>	<b>-2,0</b>	<b>0,0</b>	<b>-0,5</b>	<b>-0,5</b>	<b>-0,5</b>
<i>Erläuterungen:</i> Mehrbedarf in 2022 aufgrund der Neuausstattung von neuem Personal.										
Investition I030100000 Schulbaumaßnahmen unter der Wertgrenze										
Nr.	Bezeichnung	Gesamtbedarf	bisher bereitgestellt	RE 2020	Ansatz 2021	Ansatz 2022	VE	Plan 2023	Plan 2024	Plan 2025
08	- Auszahlungen für Baumaßnahmen	0,0	0,0	35,0	102,0	152,0	0,0	102,0	102,0	102,0
09	- Ausz. f. d. Erwerb v. beweglichem Anlagevermögen	0,0	0,0	2,7	0,0	0,0	0,0	0,0	0,0	0,0
13	<b>= Auszahlungen aus Investitionstätigkeit</b>	<b>0,0</b>	<b>0,0</b>	<b>37,6</b>	<b>102,0</b>	<b>152,0</b>	<b>0,0</b>	<b>102,0</b>	<b>102,0</b>	<b>102,0</b>
14	<b>= Saldo aus Investitionstätigkeit (Einzahlungen ./- Auszahlungen)</b>	<b>0,0</b>	<b>0,0</b>	<b>-37,6</b>	<b>-102,0</b>	<b>-152,0</b>	<b>0,0</b>	<b>-102,0</b>	<b>-102,0</b>	<b>-102,0</b>
<i>Erläuterungen:</i> Zum 01.01.2020 ist die Zuständigkeit für Spielgeräte auf städtischen Schulhöfen auf die Grünflächenabteilung übergegangen. Die Mittel werden seit 2020 auf I130101002 im Produkt 13.01.01 bereitgestellt. 2022: 50 T€ für sicherheitstechn. Einrichtungen BMA										
Investition I080201500 Stadien und Sportplätze/Baumaßn. unter Wertgrenze										
Nr.	Bezeichnung	Gesamtbedarf	bisher bereitgestellt	RE 2020	Ansatz 2021	Ansatz 2022	VE	Plan 2023	Plan 2024	Plan 2025
08	- Auszahlungen für Baumaßnahmen	0,0	0,0	46,3	20,0	20,0	0,0	20,0	20,0	20,0
13	<b>= Auszahlungen aus Investitionstätigkeit</b>	<b>0,0</b>	<b>0,0</b>	<b>46,3</b>	<b>20,0</b>	<b>20,0</b>	<b>0,0</b>	<b>20,0</b>	<b>20,0</b>	<b>20,0</b>
14	<b>= Saldo aus Investitionstätigkeit (Einzahlungen ./- Auszahlungen)</b>	<b>0,0</b>	<b>0,0</b>	<b>-46,3</b>	<b>-20,0</b>	<b>-20,0</b>	<b>0,0</b>	<b>-20,0</b>	<b>-20,0</b>	<b>-20,0</b>
<i>Erläuterungen:</i>										

## Haushaltsplan 2022

Investitionsmaßnahmen (in T€) Produkt 01.13.02 Herstellung, Unterhaltung und Abriss von Gebäuden und baulichen Anlagen										
Nr.	Bezeichnung	Gesamtbedarf	bisher bereitgestellt	RE 2020	Ansatz 2021	Ansatz 2022	VE	Plan 2023	Plan 2024	Plan 2025
Auf dem sanierungsbedürftigem Dach des Umkleidegebäudes Leimbachstadion soll eine Photovoltaikanlage installiert werden, so dass die Sanierung zwingend vorher erfolgen musste. Dafür wurden in 2020 zusätzliche 30 T€ bereitgestellt.										
<b>Investition I080301500 Hallenbäder/Baumaßnahmen unter Wertgrenze</b>										
Nr.	Bezeichnung	Gesamtbedarf	bisher bereitgestellt	RE 2020	Ansatz 2021	Ansatz 2022	VE	Plan 2023	Plan 2024	Plan 2025
08	- Auszahlungen für Baumaßnahmen	0,0	0,0	0,0	10,0	10,0	0,0	10,0	10,0	10,0
<b>13</b>	<b>= Auszahlungen aus Investitionstätigkeit</b>	<b>0,0</b>	<b>0,0</b>	<b>0,0</b>	<b>10,0</b>	<b>10,0</b>	<b>0,0</b>	<b>10,0</b>	<b>10,0</b>	<b>10,0</b>
<b>14</b>	<b>= Saldo aus Investitionstätigkeit (Einzahlungen ./ Auszahlungen)</b>	<b>0,0</b>	<b>0,0</b>	<b>0,0</b>	<b>-10,0</b>	<b>-10,0</b>	<b>0,0</b>	<b>-10,0</b>	<b>-10,0</b>	<b>-10,0</b>
<b>Investition I080302500 Freibäder/Baumaßnahmen unter Wertgrenze</b>										
Nr.	Bezeichnung	Gesamtbedarf	bisher bereitgestellt	RE 2020	Ansatz 2021	Ansatz 2022	VE	Plan 2023	Plan 2024	Plan 2025
08	- Auszahlungen für Baumaßnahmen	0,0	0,0	2,8	10,0	10,0	0,0	10,0	10,0	10,0
09	- Ausz. f. d. Erwerb v. beweglichem Anlagevermögen	0,0	0,0	0,8	0,0	0,0	0,0	0,0	0,0	0,0
<b>13</b>	<b>= Auszahlungen aus Investitionstätigkeit</b>	<b>0,0</b>	<b>0,0</b>	<b>3,5</b>	<b>10,0</b>	<b>10,0</b>	<b>0,0</b>	<b>10,0</b>	<b>10,0</b>	<b>10,0</b>
<b>14</b>	<b>= Saldo aus Investitionstätigkeit (Einzahlungen ./ Auszahlungen)</b>	<b>0,0</b>	<b>0,0</b>	<b>-3,5</b>	<b>-10,0</b>	<b>-10,0</b>	<b>0,0</b>	<b>-10,0</b>	<b>-10,0</b>	<b>-10,0</b>

## Haushaltsplan 2022

### Erläuterungen Investitionen

Bei den Maßnahmen mit dem Buchstaben "K" handelt es sich um Maßnahmen des Kommunalinvestitionsförderungsgesetzes (Verwaltungsvorlage Nr. 1167). Die Stadt Siegen erhält aus dem Kommunalinvestitionsförderungsgesetz rd. 5,3 Mio. €. Es handelt sich um eine 90% Förderung, so dass insg. rd. 5,9 Mio € umgesetzt werden können. In der vom Rat beschlossenen Verwaltungsvorlage Nr. 1167/2016 werden die Maßnahmen benannt, welche in den Jahren 2017 - 2020 umgesetzt werden sollen. Schwerpunktmäßig soll das Projekt "Sanierung Rundturnhalle Morgenröthe" umgesetzt werden.