



# **Spielplatzkommission Universitätsstadt Siegen**

Bereisungsdokumentation 2021  
Jugendamt und Grünflächenabteilung



# Inhaltsverzeichnis

## 1. Bereisungsrouten am 20.08.2021

Kapellenstraße, Kaan-Marienborn	4
Grimbergstraße, Kaan-Marienborn	5
Kirlestraße, Feuersbach	6
Amselhof, Kaan Marienborn	7
Am Ellenberg, Kaan Marienborn	8
Hainbornstraße - Hohgartenstraße, Bürbach	9
Meilerstraße - Kohlenweg, Bürbach	10
Batterieweg - Karl-Saßmann-Weg, Weidenau	11
Ringstraße, Weidenau	12
Ackerstraße, Weidenau	13

## 2. Bereisungsrouten am 27.08.2021

Laaspher Straße, Siegen	14
Unter dem Hölzchen, Bürbach	15
Zum Rabenhain, Weidenau	16
Holunderweg, Weidenau	17
Hagedornweg, Weidenau	18
Auf der Meinhardt, Weidenau	19
Balthasar-Neumann-Weg, Weidenau	20
Albrecht-Dürer-Straße, Weidenau	21
In der Burbach, Niedersetzen	22
Sonnenstraße, Obersetzen	23

## 3. Bereisungsrouten am 03.09.2021

Hüttenstraße - Kloarwender Garten, Geisweid	24
Bergstraße, Geisweid	25
Hebbelstraße, Geisweid	26
Koomansstraße, Geisweid	27
Im Tiergarten, Weidenau	28
Hauptmarkt - Einkaufszentrum, Weidenau	29
Münkershütten, Weidenau	30
Bismarckstraße, Weidenau	31
Hofgutstraße - Charlottental, Siegen	32
Blauwunderstraße, Siegen	33
Wellersbergstraße - Kinderklinik, Siegen	34
Bertramsplatz Siegen	35

#### 4. Bereisungsrouten am 10.09.2021

Gerberstraße, Geisweid	36
Schießbergstraße - Am Sammetshain, Geisweid	37
Ginsterweg, Geisweid	38
Wenschstraße - Albichweg, Geisweid	39
Im Seifen - Salamanderweg, Sohlbach	40
Gutenbergstraße - Feuerwehr, Sohlbach-Buchen	41
Am Zäunchen, Birkenbach	42
Am Westhang - Kinder und Jugendtreff Westhang	43
Fußfeld - Feuerwehr, Langenholdinghausen	44
Im Gässchen, Meiswinkel	45

#### 5. Bereisungsrouten am 17.09.2021

An der Alche, Siegen	46
Lauseicherweg/ Thurnstraße, Trupbach	47
Kleeweg, Trupbach	48
Unterm Schaffeld, Seelbach	49
Freudenberger Straße - Bürgerhaus, Seelbach	50
Vor der Hohler, Oberschelden	51
Im Boden, Oberschelden	52
Keppelscher Hof, Gosenbach	53
Auf der Alm, Gosenbach	54
Im Wiesengrund, Achenbach	55

#### 6. Bereisungsrouten am 25.09.2021

Am Eichert, Dreisbach	56
Am Rothenberg - Am Ginsterhang, Dreisbach	57
Zwinglistraße - Am Rothenberg, Dreisbach	58
Alte-Dreisbach-Straße - Alfred-Delp-Straße, Dreisbach	59
Beethovenstraße, Dreisbach	60
Maccostraße, Niederschelden	61
Im Drottental, Niederschelden	62
Hubenfeldstraße, Niederschelden	63
Am Hengsberg, Eiserfeld	64
Gilbergstraße, Eiserfeld	65
Eduard-Schneider-Davids-Straße, Eiserfeld	66
Eiserntalstraße, Eiserfeld	67
In der Wehbach, Eiserfeld	68
Talsbachstraße, Eiserfeld	69
Zur Waldzeche, Eisern	70
Giesenbachstraße - Ostlandstraße, Eisern	71
In der Bitze, Eisern	72
Stimmerwiese, Eisern	73
Oberer Hengsbacher Weg, Eiserfeld	74

## **7. Bereisungsrouten am 02.10.2021**

Wetzlarer Straße, Siegen	75
Auf der Hohenfuhr, Siegen	76
An der Sommerseite, Siegen	77
Uhlandstraße - In der Winchenbach, Siegen	78
Paul-Fickeler-Weg, Siegen	79
Koblenzerstraße - Siegerlandhalle, Siegen	80
Wiesenstraße - Leystraße, Siegen	81
Oranienstraße - Weiß-Flicksches Grundstück, Siegen	82
Schweriner Straße - Breslauer Straße, Siegen	83
Breslauer Straße – Kinder- und Jugendtreff Fischbacherberg, Siegen	84
Stettiner Straße, Siegen	85
Bromberger Straße, Siegen	86
Heidenbergstraße, Siegen	87
Grabenstraße - Martinikirche, Siegen	88
Hüttengrabenweg - An der Weiß, Siegen	89
Oberlinstraße - Knopsstraße, Siegen	90
Schlosspark, Siegen	91

<b>8. Anregungen und allgemeine Hinweise der Spielplatzkommission</b>	<b>92</b>
---	-----------



## 1. Bereisungsrouten am 20.08.2021

### Kapellenstraße, Kaan-Marienborn

Gelände und Ausstattung	
Lage des Spielplatzes	zentrale Lage in einem Wohnquartier
Zugang	nur bedingt barrierefreier Zugang, enge Wegsperrungen
Geländebeschaffenheit	ebenes Gelände, Einfriedung vorhanden (Zaun)
Spielgeräte	Doppelschaukel, Rutsche mit Kletterelement, Wipptiere, Dreh-Wipp-Karussell, großer Sandspielbereich
Sitzgelegenheiten	Tisch-Bank-Kombination, separate Bank
Fallschutz	Perlkies
Pflegezustand	sehr gepflegte Anlage, keine Schäden, guter Pflegezustand der Vegetationsflächen
Altersgruppe	schwerpunktmäßig für Kinder jüngeren und mittleren Alters konzipiert
Besonderes Merkmal	große Bäume als Schattenspender
ergänzende Informationen	Rutschenturm mit dazugehörigem Fallschutz wurde erneuert

Anmerkungen	- Dreh-Wipp-Karussell ölen
-------------	----------------------------

Vorschläge der Spielplatzkommission	<ul style="list-style-type: none"><li>- barrierefreien Zugang ermöglichen → prüfen, ob Versetzung der Wegsperrungen möglich</li><li>- Sandspielbereich durch Spielbagger oder Sandspieltisch ergänzen</li></ul>
-------------------------------------	---

Note	Gut (2-)
------	----------



## Grimbergstraße, Kaan-Marienborn

Gelände und Ausstattung	
<b>Lage des Spielplatzes</b>	zentrale Lage in einem Wohnquartier
<b>Zugang</b>	nur bedingt barrierefreier Zugang, da steile Zuwegung zum Gelände oder Treppen
<b>Geländebeschaffenheit</b>	ebenes Gelände, Einfriedung vorhanden (Hecke), kaum Schatten
<b>Spielgeräte</b>	Doppelschaukel, Rutsche mit Kletterelement, 2er-Federwippe, Wipptiere, Federwipp-Plateau, attraktives Kletterelement mit vielen Bewegungsmöglichkeiten
<b>Sitzgelegenheiten</b>	Bänke
<b>Fallschutz</b>	Perlkies
<b>Pflegezustand</b>	sehr gepflegte Anlage, keine Schäden, guter Pflegezustand der Vegetationsflächen
<b>Altersgruppe</b>	schwerpunktmäßig für Kinder jüngeren und mittleren Alters konzipiert
<b>Besonderes Merkmal</b>	Spielgeräte mit vielseitigen Bewegungsmöglichkeiten
<b>ergänzende Informationen</b>	kein Sandspielbereich begrenztes Gelände wurde gut genutzt Wipptiere wurden erneuert

<b>Anmerkungen</b>	- Banklatten müssen überarbeitet / ersetzt werden
--------------------	---

<b>Vorschläge der Spielplatzkommission</b>	- evtl. Tisch-Kombination mit Sonnenschutz ergänzen
--	---

<b>Note</b>	Gut (2-)
-------------	----------





## Kirlestraße, Feuersbach

Gelände und Ausstattung	
<b>Lage des Spielplatzes</b>	am Rande von Feuersbach angrenzend an einen Bolzplatz und in Waldnähe
<b>Zugang</b>	barrierefreier Zugang durch breites Tor
<b>Geländebeschaffenheit</b>	weitläufiges, ebenes Gelände, Einfriedung vorhanden (Zaun)
<b>Spielgeräte</b>	Doppelschaukel, große und vielseitige Kletter-Rutschkombination, Sandspielbereich mit Sandbagger
<b>Sitzgelegenheiten</b>	Tisch-Bank-Kombination, zwei separate Bänke
<b>Fallschutz</b>	Perlkies
<b>Pflegezustand</b>	gepflegte Anlage, guter Pflegezustand der Vegetationsflächen
<b>Altersgruppe</b>	schwerpunktmäßig für Kinder jüngeren und älteren Alters konzipiert
<b>Besonderes Merkmal</b>	große Rasenfläche zum Toben und Laufen
<b>ergänzende Informationen</b>	<p>Einziger Spielplatz des Ortes wird gerne vom Kindergarten und Kindergruppen etc. genutzt und als Ausgangspunkt für Wanderungen/Ausflüge.</p> <ul style="list-style-type: none"> <li>- Fußballtore auf dem benachbarten Bolzplatz werden zeitnah erneuert</li> </ul>

<b>Anmerkungen</b>	<ul style="list-style-type: none"> <li>- Banklatten müssen überarbeitet / ersetzt werden</li> <li>- Fallschutzmatten unter der Schaukel ergänzen</li> <li>- Tor reparieren um barrierefreien Zugang zu ermöglichen; klemmt aktuell</li> </ul>
--------------------	---

<b>Vorschläge der Spielplatzkommission</b>	<ul style="list-style-type: none"> <li>- vorhandenes Spielangebot ergänzen: z.B. Drehplatte, Wipptiere oder Generationen-Karussell</li> </ul>
--	---

<b>Note</b>	Befriedigend (3+)
-------------	-------------------



## Amselhof, Kaan-Marienborn

Gelände und Ausstattung	
<b>Lage des Spielplatzes</b>	zentrale Lage in einem Wohnquartier mit mehreren Mehrfamilienhäusern
<b>Zugang</b>	kein barrierefreier Zugang, hoher Bordstein, enge Wegsperren
<b>Geländebeschaffenheit</b>	begrenztes, ebenes Gelände, Einfriedung vorhanden (Zaun), kaum Schatten, gesamter Untergrund des Geländes besteht aus Perlkies
<b>Spielgeräte</b>	Doppelschaukel, Rutschenturm mit Kletterelement, Wipptiere, Drehwippe, Sandspielbereich
<b>Sitzgelegenheiten</b>	mehrere Metallbänke vorhanden
<b>Fallschutz</b>	Perlkies
<b>Pflegezustand</b>	wenig ansprechende Anlage, keine Vegetationsflächen
<b>Altersgruppe</b>	schwerpunktmäßig für Kinder jüngeren Alters konzipiert
<b>Besonderes Merkmal</b>	
<b>ergänzende Informationen</b>	Anlage wird gut angenommen v.a. durch Kinder im unmittelbaren Wohnumfeld (nach Auskunft der städtischen Statistikstelle wohnen im Umkreis von 400 m 114 junge Menschen bis zu 14 Jahren) <ul style="list-style-type: none"> <li>- mehrere Spielgeräte wurden aus Sicherheitsgründen abgebaut</li> <li>- Rutschenturm muss in absehbarer Zeit ersetzt werden</li> </ul>

<b>Anmerkungen</b>	
--------------------	--

<b>Vorschläge der Spielplatzkommission</b>	<ul style="list-style-type: none"> <li>- Neugestaltung mit hoher Priorität</li> <li>- „5-Sinne“- Elemente (bspw. Barfußpfad)</li> <li>- Berücksichtigung inklusiver Eignung (barrierefreie Wege, inklusive Spielelemente, seniorengerechte Bänke)</li> <li>- Tisch-Bank-Kombination</li> <li>- Bordsteinhöhe verringern</li> <li>- Anlegen von Rasenflächen, Beeten etc. zur Auflockerung des Gesamteindrucks</li> </ul>
--	--

<b>Note</b>	Ausreichend bis Mangelhaft (4-/5+)
-------------	------------------------------------






## Am Ellenberg, Kaan Marienborn

Gelände und Ausstattung	
<b>Lage des Spielplatzes</b>	Anbindung an das Wohngebiet Kohrweg oberhalb des Weißtals
<b>Zugang</b>	gut erreichbar über zwei Zuwege, der untere Zugang ist ebenerdig
<b>Geländebeschaffenheit</b>	weitläufiges Gelände, auf mehreren Ebenen in Hanglage
<b>Spielgeräte</b>	Doppelschaukel mit Kleinkindsitz, Nestschaukel, Hangrutsche, Kletterkombination mit Hängebrücke und Reckstange, Bogenwippe, 4er-Holzwappe, Drehscheibe, Wackelplatten, Wipptiere, Spielhaus, Sandspielbereich mit Sandbaustelle, Kleinkindschaukel
<b>Sitzgelegenheiten</b>	ausreichend Sitzgelegenheiten vorhanden
<b>Fallschutz</b>	Perlkie, Sand
<b>Pflegezustand</b>	sehr gepflegte Anlage, keine Schäden, guter Pflegezustand der Vegetationsflächen
<b>Altersgruppe</b>	für alle Altersgruppen konzipiert
<b>Besonderes Merkmal</b>	interessantes, hügeliges Gelände Besondere Eignung als inklusiver Spielplatz aufgrund vielseitiger Bewegungs- und Spielmöglichkeiten.
<b>ergänzende Informationen</b>	viele Bäume als Schattenspender, Nutzung durch Kindergarten in direkter Nachbarschaft <ul style="list-style-type: none"> <li>- Fallschutzbecken wurde renoviert</li> <li>- neue Doppelschaukel wurde aufgebaut</li> <li>- neue Kleinkindschaukel wird zeitnah aufgebaut</li> <li>- neue Bank für den Kleinkindbereich wird zeitnah aufgebaut</li> <li>- neue Tisch-Bank-Kombination wird zeitnah aufgebaut</li> </ul>

<b>Anmerkungen</b>	
--------------------	--

<b>Vorschläge der Spielplatzkommission</b>	
--	--

<b>Note</b>	Sehr gut (1-)
-------------	---------------





## Hainbornstraße - Hohgartenstraße, Bürbach

Gelände und Ausstattung	
<b>Lage des Spielplatzes</b>	im Wohngebiet Bürbach, an ruhiger Straße Richtung Volnsberg
<b>Zugang</b>	barrierefreier Zugang
<b>Geländebeschaffenheit</b>	auf zwei Ebenen angelegt, alter Baumbestand, Einfriedung vorhanden (Zaun),
<b>Spielgeräte</b>	Doppelschaukel mit Kleinkindschaukelsitz, Rutsche mit leichtem Einstieg, Dreh-Wipp-Karussell, Wipptiere, Spielkombination mit Kletterwand, Kletternetz, Reckstange und weiteren Elementen zum Hangeln, Balancieren, Sandbereich mit Sandsieb und Spieltisch, Tischtennisplatte
<b>Sitzgelegenheiten</b>	mehrere Metallbänke
<b>Fallschutz</b>	Sand
<b>Pflegezustand</b>	sehr gepflegte Anlage, keine Schäden, guter Pflegezustand der Vegetationsflächen
<b>Altersgruppe</b>	schwerpunktmäßig für Kinder jüngeren und mittleren Alters konzipiert
<b>Besonderes Merkmal</b>	ansprechendes Farbkonzept
<b>ergänzende Informationen</b>	2020 neu gestaltete Anlage. Attraktiver Spielplatz mit hohem Spielwert, ansprechende und vielseitige Auswahl der Spielgeräte. Befragte Kinder vor Ort sind sehr zufrieden. Sand wird regelmäßig gereinigt und getauscht, da nach Angaben der Nachbarn phasenweise Katzenkot zu einem Problem wird.

<b>Anmerkungen</b>	
--------------------	--

<b>Vorschläge der Spielplatzkommission</b>	- Prüfen, ob im Randbereich des Spielplatzes eine zusätzliche Sitzfläche installiert werden kann
--	--

<b>Note</b>	Gut (2+)
-------------	----------



## Meilerstraße - Kohlenweg, Bürbach

Gelände und Ausstattung	
<b>Lage des Spielplatzes</b>	ruhige Lage am Ende einer Sackgasse in einem Wohngebiet
<b>Zugang</b>	barrierefreier Zugang zur unteren Ebene, oberer Bereich nur über sehr steilen Fußweg zu erreichen
<b>Geländebeschaffenheit</b>	auf zwei Ebenen angelegt, deutliche Trennung zwischen Kleinkinderbereich und Bereich für ältere Kinder
<b>Spielgeräte</b>	Doppelschaukel, Wipptiere, Tischtennisplatte, Kletter-Rutsch-Kombination für Kleinkinder, Sandspielbereich mit Spieltisch, vielseitige Kletterkombination für ältere Kinder mit Kletterwand, Kletternetz, Rutsche
<b>Sitzgelegenheiten</b>	viele Sitzgelegenheiten vorhanden
<b>Fallschutz</b>	Perlkieis
<b>Pflegezustand</b>	gepflegte Anlage, keine Schäden, guter Pflegezustand der Vegetationsflächen
<b>Altersgruppe</b>	für alle Altersgruppen konzipiert
<b>Besonderes Merkmal</b>	Beide Ebenen werden durch eine sehr attraktive, große Hangrutsche sowie einer Holzrampe mit Seil zum Hochklettern miteinander verbunden.
<b>ergänzende Informationen</b>	vielseitiges Bewegungsangebot für Kinder verschiedener Altersstufen

<b>Anmerkungen</b>	<ul style="list-style-type: none"> <li>- Die Hängebrücke der Kletter-Rutsch-Kombination ist bei Nässe sehr glatt</li> </ul>
--------------------	---

<b>Vorschläge der Spielplatzkommission</b>	<ul style="list-style-type: none"> <li>- Bodenbelag im Bereich der brachliegenden Fläche auf der oberen Ebene erneuern und Hängematte, Entspannungsliegen, Drehscheibe o.ä. ergänzen</li> <li>- den steilen Fußweg zum oberen Bereich mit einem Geländer/Handlauf ausstatten</li> </ul>
--	---

<b>Note</b>	Befriedigend (3+)
-------------	-------------------





## Batterieweg - Karl-Saßmann-Weg, Weidenau

Gelände und Ausstattung	
<b>Lage des Spielplatzes</b>	zentrale Lage im Wohnquartier Weidenau
<b>Zugang</b>	barrierefreier Zugang
<b>Geländebeschaffenheit</b>	Randbepflanzung mit Bäumen und Sträuchern, Einfriedung vorhanden (Zaun), wenig Schatten
<b>Spielgeräte</b>	Doppelschaukel mit Kleinkindsitz, Kletter-Rutsch-Kombination, Wipptiere, Wackelbalken, vielseitige Kletterkombination, Balancier-/Skate-Element, Hangelkarussell
<b>Sitzgelegenheiten</b>	Tisch-Bank-Kombination
<b>Fallschutz</b>	Holzhackschnitzel, Sand
<b>Pflegezustand</b>	Anlage wurde gerade renoviert (Rasen, Fallschutz)
<b>Altersgruppe</b>	schwerpunktmäßig für Kinder mittleren und älteren Alters konzipiert
<b>Besonderes Merkmal</b>	Vielfältige, auf Bewegung abgestimmte, Spielangebote vorhanden.
<b>ergänzende Informationen</b>	<ul style="list-style-type: none"> <li>- Fallschutzbereiche wurden gerade renoviert, daher zum Zeitpunkt der Bereisung nicht begehbar. Die Bewertung wurde vom Spielplatzrand vorgenommen.</li> <li>- Neuer Fallschutz aus Holzhackschnitzel</li> </ul>

<b>Anmerkungen</b>	<ul style="list-style-type: none"> <li>- Beschmutzungen/Schmierereien an der Rutsche sollen entfernt werden</li> <li>- Höhe der Rutsche und der Schaukel durch Auffüllen von Sand verringern</li> </ul>
--------------------	---

<b>Vorschläge der Spielplatzkommission</b>	<ul style="list-style-type: none"> <li>- Spielangebot durch Spielhäuschen für Kleinkinder ergänzen – auch als zusätzlicher Schattenplatz</li> <li>- Wipptiere ergänzen</li> <li>- Kindersitzgruppe ergänzen</li> </ul>
--	--

<b>Note</b>	Gut (2)
-------------	---------



## Ringstraße, Weidenau

Gelände und Ausstattung	
<b>Lage des Spielplatzes</b>	zentrale, gut erreichbare Lage in einem Wohnquartier angrenzend an einen kleinen Bolzplatz
<b>Zugang</b>	aufgrund des unebenen Wiesengeländes bedingt barrierefreier Zugang
<b>Geländebeschaffenheit</b>	hügeliges Gelände, wenig Schatten
<b>Spielgeräte</b>	vielseitige Kletterkombination mit Doppelschaukel, Hängebrücke und Rutsche, Holzzippe, Wipptiere, Sandkasten
<b>Sitzgelegenheiten</b>	schattige Sitzgelegenheiten vorhanden
<b>Fallschutz</b>	Perlkies
<b>Pflegezustand</b>	gepflegte Anlage, keine Schäden, guter Pflegezustand der Vegetationsflächen
<b>Altersgruppe</b>	schwerpunktmäßig für Kinder jüngeren und mittleren Alters konzipiert
<b>Besonderes Merkmal</b>	Großer schattenspendender Baum in der Mitte der Anlage vorhanden.
<b>ergänzende Informationen</b>	Der Spielplatz wurde vor wenigen Jahren renoviert und das Spielangebot durch einen neuen Sandkasten und neue Wipptiere ergänzt.

<b>Anmerkungen</b>	
--------------------	--

<b>Vorschläge der Spielplatzkommission</b>	- Baumbank um den großen Baum neben dem Sandspielbereich ergänzen
--	---

<b>Note</b>	Gut (2)
-------------	---------





## Ackerstraße, Weidenau

Gelände und Ausstattung	
Lage des Spielplatzes	in kleiner gepflegter Parkanlage mit angrenzender Spielwiese
Zugang	barrierefreier Zugang
Geländebeschaffenheit	geschützte Lage, viel Schatten
Spielgeräte	Kletterkombination mit Rutsche, Hängebrücke, Spielturm und Kletternetz, Balancierbalken, Wipptiere
Sitzgelegenheiten	Tisch-Bank Kombination, mehrere Bänke
Fallschutz	Perlkies
Pflegezustand	gepflegt, allerdings bildet sich schnell Moos im Schatten der großen Bäume
Altersgruppe	schwerpunktmäßig für Kinder jüngeren und mittleren Alters konzipiert
Besonderes Merkmal	alter Baumbestand und kleiner Bachlauf am Rande des Geländes unterstreichen guten Gesamteindruck, vielfältige Spielmöglichkeiten, viel Raum für Freispiel
ergänzende Informationen	<ul style="list-style-type: none"> <li>- Fallschutzbereiche inkl. Randeinfassung wurden erneuert und die Wege renoviert</li> <li>- eine neue Doppelschaukel wurde aufgestellt</li> </ul>

Anmerkungen	<ul style="list-style-type: none"> <li>- Kletterkombination ist bereits in die Jahre gekommen – Verschleißspuren an den Seilen (nicht sicherheitsrelevant)</li> </ul>
-------------	---

Vorschläge der Spielplatzkommission	<ul style="list-style-type: none"> <li>- Wipptiere aufarbeiten/erneuern, da optisch nicht mehr attraktiv</li> <li>- Kleinkindsitz an der Doppelschaukel könnte das Spielangebot ergänzen</li> </ul>
-------------------------------------	---

Note	Befriedigend (3+)
------	-------------------

Nach Beschluss der Spielplatzkommission vor Ort am Bereisungstag fand keine Bereisung und Bewertung der Grünflächen mit Spielpunkten in der *Weiherstraße* und der *Samuel-Frank-Straße* statt.





## 2. Bereisungsrouten am 27.08.2021

### Laaspher Straße, Siegen

Gelände und Ausstattung	
<b>Lage des Spielplatzes</b>	in einem Wohngebiet gelegen in kurzer Entfernung zu einigen Mehrfamilienhäusern
<b>Zugang</b>	kein barrierefreier Zugang, da enge Wegesperren und sehr steile Zuwegung
<b>Geländebeschaffenheit</b>	auf drei Ebenen angelegt, sehr steile Hanglage
<b>Spielgeräte</b>	Kleinkindkombination, Wipptiere, Rutschenturm, Doppelschaukel, Kletterkombination, Dreh-/Balancierteller, Tischtennisplatte, Sandspielbereich
<b>Sitzgelegenheiten</b>	Bank-Tisch-Kombination, Bänke, „Lümmelbank“
<b>Fallschutz</b>	Sand, Perlkies
<b>Pflegezustand</b>	gepflegte Anlage, aber wenig ansprechende Gestaltung der Grünanlagen
<b>Altersgruppe</b>	schwerpunktmäßig für Kinder jüngeren und mittleren Alters konzipiert, die obere Ebene soll ältere Kinder ansprechen
<b>Besonderes Merkmal</b>	
<b>ergänzende Informationen</b>	<ul style="list-style-type: none"> <li>- Obere Ebene liegt in kurzer Entfernung zu einigen Mehrfamilienhäusern. In der Vergangenheit kam es vermehrt zu Anwohnerbeschwerden bzgl. Geräuschbelästigung und Vandalismus.</li> <li>- Basketballkorb wurde aus o.g. Gründen entfernt und Fußballspielen durch Findlinge („Sitzquader“) verhindert → Ersatzangebote fehlen</li> </ul>

<b>Anmerkungen</b>	<ul style="list-style-type: none"> <li>- Wassergebundene Wegedecke auf oberer Ebene muss mittelfristig erneuert werden</li> <li>- Defekter Fallschutz unter einem Wipptier wird zeitnah ersetzt</li> </ul>
--------------------	--

<b>Vorschläge der Spielplatzkommission</b>	<ul style="list-style-type: none"> <li>- Sandaustausch</li> <li>- Spielangebot für ältere Kinder attraktiver gestalten, z.B. durch eine Slackline, Tischtennisplatte oder eine Boulderwand</li> <li>- Möglichkeiten der Erweiterung prüfen (Zugang zum Gelände für Pflegearbeiten ist nur über die Nachbargrundstücke möglich)</li> <li>- Übergänge zu den Ebenen besser nutzen: falls möglich (Hangrutsche oder Holzleiter)</li> <li>- Aufwertung durch attraktivere Bepflanzung</li> </ul>
--	--

<b>Note</b>	Ausreichend (4)
-------------	-----------------



## Unter dem Hölzchen, Bürbach

Gelände und Ausstattung	
<b>Lage des Spielplatzes</b>	schöne Lage in einem Neubaugebiet, direkt am Waldrand gelegen
<b>Zugang</b>	breiter, barrierefreier Zugang
<b>Geländebeschaffenheit</b>	hügeliges, großzügiges, sehr ansprechendes Gelände, neue Bepflanzung mit Obstbäumen,
<b>Spielgeräte</b>	Seilrutsche, Karussell, Kletterkombination mit Rutsche und Boulderwand, Sprossenwand, Doppelschaukel, Wipptiere, Sandspielbereich mit Sandbagger
<b>Sitzgelegenheiten</b>	Bänke, Sitzquader
<b>Fallschutz</b>	Perlkie
<b>Pflegezustand</b>	gepflegte Anlage, keine Schäden, guter Pflegezustand der Vegetationsflächen
<b>Altersgruppe</b>	schwerpunktmäßig für Kinder mittleren Alters konzipiert
<b>Besonderes Merkmal</b>	benachbartes Wäldchen bildet tolle Ergänzung zum Spielangebot, weitläufiges Gelände bietet viele Bewegungsmöglichkeiten mit unterschiedlichen motorischen Herausforderungen
<b>ergänzende Informationen</b>	Der Spielplatz im Neubaugebiet wurde 2016 eingeweiht und wird sehr gut angenommen.

<b>Anmerkungen</b>	- Bei Doppelschaukel muss eine Schaukel ergänzt werden
--------------------	--

<b>Vorschläge der Spielplatzkommission</b>	<ul style="list-style-type: none"> <li>- evtl. weitere Wegsperre auf der Zuwegung installieren, um schnell vorbeifahrende Radfahrer zu bremsen</li> <li>- Kleinkindschaukelsitz oder Nestschaukel nachrüsten</li> </ul>
--	---

<b>Note</b>	Gut (2+)
-------------	----------





## Zum Rabenhain, Weidenau

Gelände und Ausstattung	
<b>Lage des Spielplatzes</b>	am Rand eines Wohnquartiers in einem Waldstück gelegen, angrenzend an einen Bolzplatz
<b>Zugang</b>	bedingt barrierefreier Zugang durch unebenen Untergrund
<b>Geländebeschaffenheit</b>	weitläufiges Gelände mit altem Baumbestand, viel Schatten
<b>Spielgeräte</b>	Seilrutsche, Kletterkonstruktion, Doppelschaukel, Federwippe, Sandkasten
<b>Sitzgelegenheiten</b>	Bänke
<b>Fallschutz</b>	Perlkies
<b>Pflegezustand</b>	gut
<b>Altersgruppe</b>	schwerpunktmäßig für Kinder mittleren Alters konzipiert
<b>Besonderes Merkmal</b>	Naturnahes Spielgelände mit Charakter eines „Waldspielplatzes“ bietet schattige Aufenthaltsmöglichkeiten und vielseitige Spielmöglichkeiten.
<b>ergänzende Informationen</b>	Durch starke Durchwurzelung des Geländes beschränkte Gestaltungsmöglichkeiten.

<b>Anmerkungen</b>	
--------------------	--

<b>Vorschläge der Spielplatzkommission</b>	- Ergänzung der Spielgeräte, evtl. Wipptier, Balancierelement
--	---

<b>Note</b>	Gut (2+)
-------------	----------



## Holunderweg, Weidenau

Gelände und Ausstattung	
<b>Lage des Spielplatzes</b>	zentral im Wohngebiet an einem Park mit Spielwiese gelegen
<b>Zugang</b>	barrierefreier Zugang
<b>Geländebeschaffenheit</b>	Spielgelände auf drei Ebenen, schattige Plätze durch vorhandenen Baumbestand
<b>Spielgeräte</b>	Seilrutsche, Sandbaustelle Wikingerschaukel, Spiel- und Kletterkombination mit Rutsche, Boulderwand und Wackelbrücke, drei Wipptiere (davon 2 niederschwellig), inklusiver Schaukelsitz
<b>Sitzgelegenheiten</b>	mehrere Bänke, Bank-Tisch-Kombination
<b>Fallschutz</b>	Perlkies, Sand, Fallschutzplatten
<b>Pflegezustand</b>	gepflegte Anlage, keine Schäden, guter Pflegezustand der Vegetationsflächen
<b>Altersgruppe</b>	für unterschiedliche Altersgruppen konzipiert
<b>Besonderes Merkmal</b>	Attraktives, modernes Spielangebot mit einigen inklusiven Elementen. Kooperative Spielgeräte für mehrere Kinder fördern soziales Miteinander. Spielwiese ermöglicht viele Optionen für freies Spiel.
<b>ergänzende Informationen</b>	Der Spielplatz wurde 2018 komplett erneuert. Bei der Gestaltung der Anlage wurden Holzspielgeräte verwendet, die ein ansprechendes Gesamtbild erzeugen.

<b>Anmerkungen</b>	<ul style="list-style-type: none"> <li>- Sitzgelegenheiten von Moosbewuchs befreien</li> <li>- Bei der Höhe des Startpodestes der Seilrutsche handelt es sich um einen notwendigen „Eintrittsfilter“ für kleinere Kinder</li> </ul>
--------------------	---

<b>Vorschläge der Spielplatzkommission</b>	<ul style="list-style-type: none"> <li>- Kleinkinderrutsche ergänzen</li> </ul>
--	---

<b>Note</b>	Sehr gut (1)
-------------	--------------





## Hagedornweg, Weidenau

Gelände und Ausstattung	
<b>Lage des Spielplatzes</b>	zentrale Lage in einem dicht bebauten Wohngebiet
<b>Zugang</b>	schwer zugänglich durch steile Zuwegung
<b>Geländebeschaffenheit</b>	ebenes Gelände in geschützter Lage
<b>Spielgeräte</b>	Kletterkombination, Kletternetze, Karussell, Reckstange, Balancierelement, Wackelbrücke, Doppelschaukel, Rutsche, Hängematte
<b>Sitzgelegenheiten</b>	Metallbänke
<b>Fallschutz</b>	Perlkies
<b>Pflegezustand</b>	gepflegte Anlage, keine Schäden, guter Pflegezustand der Vegetationsflächen
<b>Altersgruppe</b>	schwerpunktmäßig für Kinder mittleren Alters konzipiert
<b>Besonderes Merkmal</b>	Thema Piraten und Schatzinsel umgesetzt, naturnahe Materialien verwendet
<b>ergänzende Informationen</b>	Phantasievolle Spielgeräte aus Robinie sind bereits ca. 20 Jahre alt. Die Geräte entsprechen den Sicherheitsstandards und werden regelmäßig kontrolliert und bei Bedarf repariert. Nach Aussage der Spielplatzkontrolleure kann die Verkehrssicherheit aber nur noch wenige Jahre sichergestellt werden.

<b>Anmerkungen</b>	
--------------------	--

<b>Vorschläge der Spielplatzkommission</b>	<ul style="list-style-type: none"> <li>- Schrittweiser Rückbau, zugunsten des neu gestalteten Spielplatzes Holunderweg (Entfernung ca. 300 m Luftlinie)</li> <li>- Fläche für Angebote für Jugendliche nutzen, z.B. Kletterfelsen und andere Boulder- und Parcours-Elemente</li> </ul>
--	--

<b>Note</b>	Befriedigend (3+)
-------------	-------------------





## Auf der Meinhardt, Weidenau

Gelände und Ausstattung	
Lage des Spielplatzes	ruhige Lage in einem Wohngebiet auf der Meinhardt
Zugang	Ebenerdiger Zugang
Geländebeschaffenheit	begrenztes Gelände in Hanglage, Einfriedung vorhanden, alter Baumbestand
Spielgeräte	Rutschenturm, Wipptier, Karussell, Doppelschaukel, Kleinkinderspielhaus, Sandspielbereich mit großer Sandbaustelle
Sitzgelegenheiten	vorhanden
Fallschutz	Fallschutzplatten, Sand
Pflegezustand	sehr gepflegte Anlage, keine Schäden, guter Pflegezustand der Vegetationsflächen
Altersgruppe	schwerpunktmäßig für Kinder jüngeren und mittleren Alters konzipiert
Besonderes Merkmal	kleine Fläche mit vielfältigem Spielangebot, Kiste mit Sandspielzeug vorhanden
ergänzende Informationen	Anlage wurde 2020 komplett renoviert. Siedlergemeinschaft „Auf der Meinhardt e.V.“ hat die Patenschaft übernommen.

Anmerkungen	- Die Schaukel wurden mit Hilfe der Siedlergemeinschaft erneuert und die Anlage renoviert.
-------------	--

Vorschläge der Spielplatzkommission	
-------------------------------------	--

Note	Gut (2)
------	---------



## Balthasar-Neumann-Weg, Weidenau

Gelände und Ausstattung	
Lage des Spielplatzes	Lage in einem Wohngebiet auf dem Haardter Berg
Zugang	barrierefreier Zugang
Geländebeschaffenheit	interessantes Gelände mit Rückzugsmöglichkeiten
Spielgeräte	Spielkombination mit Rutsche, Boulderwand und Kletternetz, kleine Hangrutsche, Wipptiere, Sandspielbereich, Schaukel mit Schaukelbrett, niedrige Schaukel mit Kleinkindschaukelsitz, Tischtennisplatte
Sitzgelegenheiten	vielfältige Sitz- und Verweilmöglichkeiten, Holzsitzaufgaben auf vorhandener Mauer, Tisch-Bank-Kombination
Fallschutz	Fallschutzplatten, Sand
Pflegezustand	sehr gepflegte Anlage, keine Schäden, guter Pflegezustand der Vegetationsflächen
Altersgruppe	für alle Altersgruppen konzipiert
Besonderes Merkmal	ansprechendes Farbkonzept, interessantes Gelände mit Rückzugsmöglichkeiten und vielseitigem Spielangebot → harmonisches Gesamtbild der Anlage
ergänzende Informationen	Anlage wurde vor wenigen Jahren renoviert.

Anmerkungen	
-------------	--

Vorschläge der Spielplatzkommission	
-------------------------------------	--

Note	Gut (2)
------	---------






## Albrecht-Dürer-Straße, Weidenau

Gelände und Ausstattung	
<b>Lage des Spielplatzes</b>	kombinierte Spiel- und Parkanlage in einem Wohngebiet mit Mehrfamilienhäusern in der Nähe der Universität Siegen
<b>Zugang</b>	nicht alle Ebenen sind barrierefrei zugänglich
<b>Geländebeschaffenheit</b>	auf mehreren Ebenen gestaltet, Hanglage, alter Baumbestand
<b>Spielgeräte</b>	Sechsfachschaukel mit verschiedenen Schaukelsitzen (Reifen, Schaukelbrett, Kleinkinderschaukelsitz), Kletter- und Balancierkombination, breite Hangrutsche, Kleinkinderspielhaus mit Rutsche, Sandspielbereich, Tischtennisplatte, freie Fläche wird zum Rollerfahren etc. genutzt
<b>Sitzgelegenheiten</b>	viele Sitzgelegenheiten vorhanden, Bank-Tisch-Kombination
<b>Fallschutz</b>	Perlkies, Sand
<b>Pflegezustand</b>	gepflegte Anlage, keine Schäden, guter Pflegezustand der Vegetationsflächen
<b>Altersgruppe</b>	schwerpunktmäßig für Kinder jüngeren und mittleren Alters konzipiert
<b>Besonderes Merkmal</b>	gelungene Einbeziehung des Geländes in Spielangebote, große Hangrutsche als verbindendes Element der Ebenen
<b>ergänzende Informationen</b>	Durch die Bepflanzung, den Baumbestand und die Wegeführung hat die Anlage einen parkähnlichen Charakter mit hoher Aufenthaltsqualität.

<b>Anmerkungen</b>	<ul style="list-style-type: none"> <li>- defekte Wegsperrern (wurden bereits ersetzt)</li> <li>- defekte Stufenanlage (ist schon repariert)</li> </ul>
--------------------	--

<b>Vorschläge der Spielplatzkommission</b>	
--	--

<b>Note</b>	Sehr gut (1-)
-------------	---------------



## In der Burbach, Niedersetzen

Gelände und Ausstattung	
Lage des Spielplatzes	am Ortsrand gelegen, angrenzend an einen Bolzplatz
Zugang	barrierefreier Zugang
Geländebeschaffenheit	großzügiges und ebenes Gelände
Spielgeräte	zwei Kombinationsgeräte zum Klettern und Rutschen, Doppelschaukel, Wippe, Wipptiere, Sandkasten
Sitzgelegenheiten	Tisch-Bank-Kombination
Fallschutz	Perlkies
Pflegezustand	sehr gepflegte Anlage, keine Schäden, guter Pflegezustand der Vegetationsflächen
Altersgruppe	schwerpunktmäßig für Kinder jüngeren und mittleren Alters konzipiert
Besonderes Merkmal	frei zugängliche Spielekiste (Sandspielzeug, Autos, Bagger)
ergänzende Informationen	

Anmerkungen	
-------------	--

Vorschläge der Spielplatzkommission	- Drehteller ergänzen, da ausreichend Platz vorhanden
-------------------------------------	---

Note	Sehr gut (1)
------	--------------





## Sonnenstraße, Obersetzen

Gelände und Ausstattung	
<b>Lage des Spielplatzes</b>	in einem Wohnquartier gelegen, angrenzend an einen Bolzplatz
<b>Zugang</b>	barrierefreier Zugang
<b>Geländebeschaffenheit</b>	begrenztes, ebenes Gelände in geschützter, ländlicher Lage, kleiner Bachlauf in der Umgebung, alter Baumbestand
<b>Spielgeräte</b>	Kletterkombination, Kleinkindrutsche, Wipptier, Doppelschaukel, Kleinkindnestschaukel
<b>Sitzgelegenheiten</b>	Bank-Tisch-Kombination
<b>Fallschutz</b>	Fallschutzplatten
<b>Pflegezustand</b>	sehr gepflegte Anlage, keine Schäden
<b>Altersgruppe</b>	schwerpunktmäßig für Kinder jüngeren und mittleren Alters konzipiert
<b>Besonderes Merkmal</b>	Begrenztes Flächenangebot wurde sehr gut ausgenutzt.
<b>ergänzende Informationen</b>	Rasengittermatten unter der Schaukel wurden kürzlich erneuert und wachsen noch ein.

<b>Anmerkungen</b>	
--------------------	--

<b>Vorschläge der Spielplatzkommission</b>	- Spielplatzschild an der Straße aufstellen, da Spielplatz etwas versteckt liegt
--	--

<b>Note</b>	Gut (2)
-------------	---------





### 3. Bereisungsrouten am 03.09.2021

#### Hüttenstraße - Kloorwender Garten, Geisweid

Gelände und Ausstattung	
Lage des Spielplatzes	parkähnliche Anlage neben dem Kinder- und Jugendtreff Geisweid angrenzend an eine Spielwiese
Zugang	barrierefreier Zugang
Geländebeschaffenheit	weitläufiges aber geschütztes, ebenes Gelände, eingefasst von Bäumen und Sträuchern
Spielgeräte	Sandspielbereich mit Sandbaustelle mit integriertem Spielhäuschen und Rutsche, große, zwei-geschossige Kletterkombination mit Rutsche, Kletterwand, Hängebrücke, Doppelschaukel
Sitzgelegenheiten	vielseitige Sitzmöglichkeiten, z.T. überdacht durch einen Pavillon
Fallschutz	Holzhackschnittel, Sand und Fallschutzmatten
Pflegezustand	sehr gepflegte Anlage, keine Schäden, guter Pflegezustand der Vegetationsflächen
Altersgruppe	für alle Altersgruppen konzipiert
Besonderes Merkmal	vielseitiges Spielangebot aus Holz, ein Fußweg trennt die 2 Bereiche für unterschiedliche Altersgruppen
ergänzende Informationen	Die Anlage wurde 2014 im Rahmen des Programms „Stadtumbau West“ neu angelegt.

Anmerkungen	<ul style="list-style-type: none"><li>- Hundekotbeutel auffüllen</li><li>- zeitnah stehen kleinere Reparaturen an</li></ul>
-------------	---

Vorschläge der Spielplatzkommission	<ul style="list-style-type: none"><li>- Pavillon durch Tisch ergänzen</li></ul>
-------------------------------------	---

Note	Sehr gut (1)
------	--------------



## Bergstraße, Geisweid

Gelände und Ausstattung	
Lage des Spielplatzes	zentrale Lage in einem Wohngebiet im Ortsteil Geisweid
Zugang	nur bedingt barrierefreier Zugang, enge Wegsperren
Geländebeschaffenheit	interessantes, hügeliges Gelände, alter Baumbestand
Spielgeräte	zwei Hangrutschen, Wackelbrücke, Sandbaustelle, Hangaufstieg mit Seil, Wackelplatten, separater Sandspielbereich für Kleinkinder
Sitzgelegenheiten	ausreichend Metallbänke vorhanden
Fallschutz	Sand
Pflegezustand	sehr gepflegte Anlage, guter Pflegezustand der Vegetationsflächen
Altersgruppe	für alle Altersgruppen konzipiert
Besonderes Merkmal	Spielangebot fügt sich sehr gut in das Gelände ein.
ergänzende Informationen	Ein defektes Seilspielgerät musste aus Sicherheitsgründen abgebaut werden.

Anmerkungen	<ul style="list-style-type: none"> <li>- folgende Geräte werden 2022 ersetzt/ergänzt: Seilspielgerät, Ersatz für Sandbaustelle, Sandspieltisch</li> </ul>
-------------	---

Vorschläge der Spielplatzkommission	<ul style="list-style-type: none"> <li>- Tisch ergänzen</li> <li>- Abstand zwischen Wegsperren vergrößern</li> <li>- prüfen, ob Baumbestand in die Liste der Naturdenkmäler aufgenommen werden kann</li> </ul>
-------------------------------------	--

Note	Befriedigend (3+)
------	-------------------





## Hebbelstraße, Geisweid

Gelände und Ausstattung	
<b>Lage des Spielplatzes</b>	zentrale Lage in einem Wohngebiet im Ortsteil Geisweid
<b>Zugang</b>	nur bedingt barrierefreier Zugang, da steile Zuwegung
<b>Geländebeschaffenheit</b>	schön gestaltetes Gelände mit altem Baumbestand, Einfriedung vorhanden (Zaun, Hecke)
<b>Spielgeräte</b>	Kletter-Rutsch-Kombination, Wippe, Nestschaukel, Wipptier, Sandspielbereich mit Sandbaustelle, Tischtennisplatte
<b>Sitzgelegenheiten</b>	Metallbänke, Sitzquader, Lümmelbänke
<b>Fallschutz</b>	Perlkies, Sand
<b>Pflegezustand</b>	sehr gepflegte Anlage, guter Pflegezustand der Vegetationsflächen
<b>Altersgruppe</b>	für alle Altersgruppen konzipiert
<b>Besonderes Merkmal</b>	inklusive, niedrigschwellige Elemente wurden integriert, ansprechendes Farbkonzept Besondere Eignung als inklusiver Spielplatz aufgrund vielseitiger Bewegungs- und Spielmöglichkeiten.
<b>ergänzende Informationen</b>	wurde 2019/2020 neu gestaltet

<b>Anmerkungen</b>	- Wegsperre überprüfen
--------------------	------------------------

<b>Vorschläge der Spielplatzkommission</b>	- Tisch ergänzen
--	------------------

<b>Note</b>	Gut (2+)
-------------	----------





## Koomansstraße, Geisweid

Gelände und Ausstattung	
<b>Lage des Spielplatzes</b>	zentrale Lage im Ort
<b>Zugang</b>	bedingt barrierefreier Zugang
<b>Geländebeschaffenheit</b>	hügeliges Gelände mit altem Baumbestand und angrenzender, nicht-städtischer Parkanlage
<b>Spielgeräte</b>	Kletter-Rutsch-Kombination, Sechseck-Schaukel mit Kleinkinderschaukelsitzen und Reifen, Wipptier
<b>Sitzgelegenheiten</b>	Bänke vorwiegend in der Parkanlage vorhanden
<b>Fallschutz</b>	Perlkies, Sand
<b>Pflegezustand</b>	gepflegte Anlage, guter Pflegezustand der Vegetationsflächen
<b>Altersgruppe</b>	für alle Altersgruppen konzipiert
<b>Besonderes Merkmal</b>	Rasenfläche in leichter Hanglage zum Toben und Laufen, Tunnelrutsche, Kontaktschaukel
<b>ergänzende Informationen</b>	Die angrenzende kleine Parkanlage befindet sich nicht in städtischem Besitz.

<b>Anmerkungen</b>	- Kletternetz überprüfen und ggfs. reparieren
--------------------	---

<b>Vorschläge der Spielplatzkommission</b>	<ul style="list-style-type: none"> <li>- Ergänzung eines weiteren, attraktiven Spielgerätes (z.B. Drehscheibe)</li> <li>- Bänke erneuern, zukünftig im Blickfeld der Spielgeräte</li> <li>- Tisch ergänzen</li> <li>- Gestaltung der Grünfläche innerhalb des Metallrings bspw. als naturnahe Fläche mit Blumenwiese oder Insektenhotel -&gt; nicht möglich, da Parkanlage kein städtisches Grundstück</li> </ul>
--	---

<b>Note</b>	Befriedigend (3)
-------------	------------------






## Im Tiergarten, Weidenau

Gelände und Ausstattung	
<b>Lage des Spielplatzes</b>	am Rande eines Wohngebiets in ruhiger Lage direkt am Wald
<b>Zugang</b>	barrierefreier Zugang
<b>Geländebeschaffenheit</b>	leicht hügeliges Gelände direkt am Wald, Einfriedung vorhanden (Zaun)
<b>Spielgeräte</b>	Doppelschaukel, Rutsche, Wipptiere, Wippe
<b>Sitzgelegenheiten</b>	Bank, Tisch-Bank-Kombination
<b>Fallschutz</b>	Sand
<b>Pflegezustand</b>	gepflegte Anlage, guter Pflegezustand der Vegetationsflächen
<b>Altersgruppe</b>	schwerpunktmäßig für Kinder jüngeren und mittleren Alters konzipiert
<b>Besonderes Merkmal</b>	direkter Zugang zum „Erlebniswald historischer Tiergarten“
<b>ergänzende Informationen</b>	Anlage wurde als Ziel- Ausgangspunkt für Familienwanderungen angelegt - Wildgehege, „Erlebniswald historischer Tiergarten“ inkl. Waldlehrpfad befinden sich in direkter Nähe. Aufgrund von Wildschweinschäden komplett eingezäunt; selbst schließende Tore.

<b>Anmerkungen</b>	kleinere Instandhaltungsarbeiten an den Spielgeräten (Schaukel, Wippe, Rutsche) notwendig (bereits erfolgt)
--------------------	---

<b>Vorschläge der Spielplatzkommission</b>	<ul style="list-style-type: none"> <li>- weitere Tisch-Bank-Kombination ergänzen</li> <li>- Klettergerät ergänzen</li> <li>- Relaxliege ergänzen</li> <li>- Drehscheibe ergänzen</li> </ul>
--	---

<b>Note</b>	Befriedigend (3)
-------------	------------------





## Hauptmarkt - Einkaufszentrum, Weidenau

Gelände und Ausstattung	
<b>Lage des Spielplatzes</b>	zentral gelegen im Einkaufszentrum in Weidenau, geschützte Lage, dennoch gut einsehbar
<b>Zugang</b>	barrierefreier Zugang
<b>Geländebeschaffenheit</b>	kompaktes, ebenes Gelände mit dichter Randbepflanzung zur Straße (Sichtschutz)
<b>Spielgeräte</b>	Kletter-Rutsch-Kombination, Wipptiere, Schildkröte, Sandspielbereich
<b>Sitzgelegenheiten</b>	Betonelemente mit Sitzauflagen aus Holz
<b>Fallschutz</b>	Holzhackschnittzel
<b>Pflegezustand</b>	gepflegte Anlage, keine Schäden, guter Pflegezustand der Vegetationsflächen
<b>Altersgruppe</b>	schwerpunktmäßig für jüngere Kinder konzipiert
<b>Besonderes Merkmal</b>	
<b>ergänzende Informationen</b>	Intensive Nutzung durch zentrale Lage im Einkaufszentrum. Vorhandene, kleine Fläche wird optimal ausgenutzt.

<b>Anmerkungen</b>	
--------------------	--

<b>Vorschläge der Spielplatzkommission</b>	<ul style="list-style-type: none"> <li>- optische oder Motorik fördernde Elemente ergänzen</li> <li>- Sandspieltisch ergänzen</li> </ul>
--	--

<b>Note</b>	Befriedigend (3+)
-------------	-------------------





## Münkershütten, Weidenau

Gelände und Ausstattung	
<b>Lage des Spielplatzes</b>	zentrale Lage in direkter Nähe des EKZ Weidenau inmitten einer dichten Wohnbebauung
<b>Zugang</b>	barrierefreier Zugang
<b>Geländebeschaffenheit</b>	kleines, ebenes Gelände, alter Baumbestand, daher starke Durchwurzelung des Geländes, Sichtschutz zum Parkplatz (Hecke)
<b>Spielgeräte</b>	Kletterkombination mit Rutsche, Doppelschaukel mit Kleinkindersitz,
<b>Sitzgelegenheiten</b>	Bänke mit Holz bzw. Kunststoffauflagen
<b>Fallschutz</b>	Sand
<b>Pflegezustand</b>	in Ordnung, teilweise Aufwuchs im Fallschutzbereich
<b>Altersgruppe</b>	schwerpunktmäßig für Kinder mittleren Alters konzipiert
<b>Besonderes Merkmal</b>	
<b>ergänzende Informationen</b>	Aufwuchs im Fallschutzbereich weist auf eine geringe Nutzung der Anlage hin.

<b>Anmerkungen</b>	
--------------------	--

<b>Vorschläge der Spielplatzkommission</b>	<ul style="list-style-type: none"> <li>- Schrittweiser Rückbau bzw. kein Ersatz abgebauter Geräte</li> <li>- Möglichkeit der Umgestaltung in Parkfläche mit Schaukeln prüfen</li> </ul>
--	---

<b>Note</b>	Ausreichend (4)
-------------	-----------------



## Bismarckstraße, Weidenau

Gelände und Ausstattung	
<b>Lage des Spielplatzes</b>	zentrale Lage im Ortsteil Weidenau in der Nähe der Bismarckhalle, in einer Parkanlage
<b>Zugang</b>	barrierefreier Zugang
<b>Geländebeschaffenheit</b>	ebenes, schön begrüntes Gelände, Einfriedung vorhanden (Zaun, Hecken), alter Baumbestand
<b>Spielgeräte</b>	Nestschaukel, Wippe, Wipptiere, Kleinkindrutsche, Wackelplatten, Sandkasten
<b>Sitzgelegenheiten</b>	ausreichend Metallbänke vorhanden
<b>Fallschutz</b>	Rasen
<b>Pflegezustand</b>	gepflegte Anlage, keine Schäden, guter Pflegezustand der Vegetationsflächen
<b>Altersgruppe</b>	schwerpunktmäßig für Kinder jüngeren Alters konzipiert
<b>Besonderes Merkmal</b>	Durch die Parkanlage viel Platz zum Laufen und Toben vorhanden.
<b>ergänzende Informationen</b>	Spielplatz befindet sich in der Nähe einer KiTa und eines KITS-Standortes.

<b>Anmerkungen</b>	
--------------------	--

<b>Vorschläge der Spielplatzkommission</b>	<ul style="list-style-type: none"> <li>- Demontage des Schilds „Fußball verboten“</li> <li>- Kletter- /Balanciergerät ergänzen</li> <li>- Tisch ergänzen</li> <li>- Backtisch oder Sieb als Ergänzung für Sandspielbereich</li> </ul>
--	---

<b>Note</b>	Gut (2-)
-------------	----------





## Hofgutstraße - Charlottental, Siegen

Gelände und Ausstattung	
<b>Lage des Spielplatzes</b>	geschützt liegende Anlage zwischen zwei Wohnstraßen im Wohnquartier Charlottental
<b>Zugang</b>	jeweils ein barrierefreier Zugang zu jeder Ebene
<b>Geländebeschaffenheit</b>	auf zwei Ebenen angelegt, Hanglage, alter Baumbestand, Einfriedung vorhanden (Hecken, Zaun)
<b>Spielgeräte</b>	Kletter-Rutsch-Kombination mit Hängebrücke, Nestschaukel, Schaukel und Kleinkindschaukel, Sandkasten, Tischtennisplatte, asphaltierte Fläche zum Rollerfahren etc.
<b>Sitzgelegenheiten</b>	ausreichend Metallbänke vorhanden
<b>Fallschutz</b>	Perlkies
<b>Pflegezustand</b>	gepflegte Anlage, keine Schäden, guter Pflegezustand der Vegetationsflächen
<b>Altersgruppe</b>	für alle Altersgruppen konzipiert
<b>Besonderes Merkmal</b>	
<b>ergänzende Informationen</b>	Die Anlage wurde im Jahr 2015 neu gestaltet.

<b>Anmerkungen</b>	
--------------------	--

<b>Vorschläge der Spielplatzkommission</b>	<ul style="list-style-type: none"> <li>- Rampe als Verbindung beider Spielbereiche (Umsetzbarkeit prüfen)</li> <li>- asphaltierte Fläche durch Bemalungen aufwerten</li> <li>- zusätzliche Sitzmöglichkeiten in der Nähe der Tischtennisplatte</li> </ul>
--	---

<b>Note</b>	Gut (2-)
-------------	----------



## Blauwunderstraße, Siegen

Gelände und Ausstattung	
<b>Lage des Spielplatzes</b>	zentrale Lage im Wohnquartier Wellersberg angrenzend an einen Bolzplatz, gute Erreichbarkeit
<b>Zugang</b>	kein barrierefreier Zugang
<b>Geländebeschaffenheit</b>	auf zwei Ebenen angelegt, Hanglage, steile Pflasterböschung zum Parkplatz, sehr große Perlkiesflächen, Begrünung nur im Randbereich
<b>Spielgeräte</b>	Kletter-Rutsch-Kombination, Doppelschaukel, Kleinkindnestschaukel, Kleinkindrutsche, Wipptiere, Reck, Sandspielbereich
<b>Sitzgelegenheiten</b>	mehrere Bänke mit Sitzauflagen aus Holz
<b>Fallschutz</b>	Perlkies
<b>Pflegezustand</b>	in Ordnung , aber wenig ansprechende Gestaltung
<b>Altersgruppe</b>	für alle Altersgruppen konzipiert
<b>Besonderes Merkmal</b>	
<b>ergänzende Informationen</b>	wichtiger Spielplatz für das Einzugsgebiet

<b>Anmerkungen</b>	- Renovierung der Fallschutzbereiche notwendig
--------------------	--

<b>Vorschläge der Spielplatzkommission</b>	<ul style="list-style-type: none"> <li>- barrierefreien Zugang ermöglichen</li> <li>- alte Asphaltfläche unter vorhandenem Perlkies entfernen</li> <li>- Neuplanung des Geländes mit hoher Priorität (mehr Grünflächen)</li> </ul>
--	--

<b>Note</b>	Ausreichend (4-)
-------------	------------------





## Wellersbergstraße - Kinderklinik, Siegen

Gelände und Ausstattung	
<b>Lage des Spielplatzes</b>	am Rand des Wohnquartiers Wellersberg in direkter Nähe der Kinderklinik und des Naherholungsgebiets, angrenzend an einen Fußballplatz
<b>Zugang</b>	barrierefrei
<b>Geländebeschaffenheit</b>	ebenes Gelände
<b>Spielgeräte</b>	Kleinkindkombination, Seilrutsche, Schaukeln, Wippe, 3-fach Reck, Rutsche, Karussell, Wipptiere, großer Sandspielbereich
<b>Sitzgelegenheiten</b>	attraktive, auch schattige Sitzgelegenheiten
<b>Fallschutz</b>	Holzhackschnitzel, Fallschutzplatten
<b>Pflegezustand</b>	gepflegte Anlage, keine Schäden, guter Pflegezustand der Vegetationsflächen
<b>Altersgruppe</b>	für alle Altersgruppen konzipiert
<b>Besonderes Merkmal</b>	vielseitige Bewegungsmöglichkeiten vorhanden
<b>ergänzende Informationen</b>	Aktuell keine weiteren Investitionen, da politische Entscheidung über städtebauliche Entwicklung des Gebietes noch aussteht.

<b>Anmerkungen</b>	<ul style="list-style-type: none"> <li>- Rutschenturm wurde 2020 aufgebaut</li> <li>- Fallschutzbelag des Karussells wurde 2021 erneuert</li> </ul>
--------------------	---

<b>Vorschläge der Spielplatzkommission</b>	<ul style="list-style-type: none"> <li>- Tisch-Bank-Kombi ergänzen</li> <li>- Rückzugsmöglichkeiten schaffen</li> </ul>
--	---

<b>Note</b>	Sehr gut (1-)
-------------	---------------



## Bertramsplatz Siegen

Gelände und Ausstattung	
<b>Lage des Spielplatzes</b>	zentrale Lage im Zentrum von Siegen mit angrenzendem Mehrgenerationenspielplatz und Spielwiese
<b>Zugang</b>	barrierefreier Zugang
<b>Geländebeschaffenheit</b>	übersichtliches, ebenes Gelände, Baumbestand, Einfriedung vorhanden (Zaun)
<b>Spielgeräte</b>	Seilrutsche, Kletter-Rutsch-Kombination, „Wellenmaschine“, Spielkombination mit Schaukeln, Reck und Kletterelementen, Wipptiere, Sandspielbereich mit Sandbaustelle
<b>Sitzgelegenheiten</b>	Metallbänke, Tisch-Bank-Kombination
<b>Fallschutz</b>	Perlkies, Sand
<b>Pflegezustand</b>	sehr gepflegte Anlage, keine Schäden, guter Pflegezustand der Vegetationsflächen
<b>Altersgruppe</b>	
<b>Besonderes Merkmal</b>	große Rasenfläche zum Spielen und Toben, vielseitiges und interessantes Spielangebot, getrennte Bereiche für kleinere und größere Kinder, Weg der Kinderrechte angrenzend
<b>ergänzende Informationen</b>	Spielplatz wird sehr gut angenommen.

<b>Anmerkungen</b>	
--------------------	--

<b>Vorschläge der Spielplatzkommission</b>	
--	--

<b>Note</b>	Sehr gut (1)
-------------	--------------





#### 4. Bereisungsrouten am 10.09.2021

##### Gerberstraße, Geisweid

Gelände und Ausstattung	
<b>Lage des Spielplatzes</b>	zentrale Lage in einem Wohngebiet im Ortsteil Geisweid in direkter Nähe zum Kindergarten
<b>Zugang</b>	nur bedingt barrierefreier Zugang, enge Wegsperre, unebener Untergrund
<b>Geländebeschaffenheit</b>	unebenes Gelände mit altem Baumbestand, erhöhtes Wurzelaufkommen, Einfriedung vorhanden (Zaun)
<b>Spielgeräte</b>	Kletter-Rutsch-Kombination, Doppelschaukel, Wackelbalken, Wipptiere, Wippe, Sandkasten mit Sandbagger
<b>Sitzgelegenheiten</b>	Bänke und Tisch-Bank-Kombination aus Holz vorhanden
<b>Fallschutz</b>	Holzhackschnitzel
<b>Pflegezustand</b>	gepflegte Anlage, keine Schäden, guter Pflegezustand der Vegetationsflächen
<b>Altersgruppe</b>	schwerpunktmäßig für Kinder jüngeren und mittleren Alters konzipiert
<b>Besonderes Merkmal</b>	
<b>ergänzende Informationen</b>	Starkes Wurzelaufkommen schränkt die Gestaltungsmöglichkeiten bzgl. neuer Spielgeräte ein.

<b>Anmerkungen</b>	
--------------------	--

<b>Vorschläge der Spielplatzkommission</b>	- Kleinkindschaukelsitz anbringen
--	-----------------------------------

<b>Note</b>	Befriedigend (3+)
-------------	-------------------



## Schießbergstraße - Am Sammetshain, Geisweid

Gelände und Ausstattung	
<b>Lage des Spielplatzes</b>	zentral und trotzdem geschützt liegende Anlage in einem Wohngebiet auf dem Schießberg
<b>Zugang</b>	bedingt barrierefreier Zugang, enge Wegsperren
<b>Geländebeschaffenheit</b>	ebenes Gelände, Vegetationsflächen und Bäume nur im Randbereich, Einfriedung durch Hecken und Sträucher
<b>Spielgeräte</b>	Kletter-Rutsch-Kombination, Kleinkind-Kombination, Kletterspinne, Doppelschaukel
<b>Sitzgelegenheiten</b>	ausreichend Bänke mit Sitzauflagen aus Holz
<b>Fallschutz</b>	Perlkies
<b>Pflegezustand</b>	gepflegte Anlage, guter Pflegezustand der Vegetationsflächen
<b>Altersgruppe</b>	schwerpunktmäßig für Kinder jüngeren und mittleren Alters konzipiert
<b>Besonderes Merkmal</b>	
<b>ergänzende Informationen</b>	Kletter-Rutsch-Kombination muss bald ersetzt und die Asphalt-Wege müssen überarbeitet werden.

<b>Anmerkungen</b>	<ul style="list-style-type: none"> <li>- Verschmutzungen an Kleinkind-Kombination entfernen</li> <li>- Motorikelemente müssen nachgearbeitet werden</li> </ul>
--------------------	--

<b>Vorschläge der Spielplatzkommission</b>	<ul style="list-style-type: none"> <li>- „Kletter-Tierchen“ und/oder Wipptiere für Kleinkinder ergänzen</li> <li>- Sandspielbereich für kleinere Kinder ergänzen</li> </ul>
--	---

<b>Note</b>	Befriedigend (3-)
-------------	-------------------





## Ginsterweg, Geisweid

Gelände und Ausstattung	
<b>Lage des Spielplatzes</b>	am Rande einer Wohnsiedlung gelegen
<b>Zugang</b>	ebenerdiger Zugang, enge Wegsperren
<b>Geländebeschaffenheit</b>	unebenes, waldähnliches Gelände, alter Baumbestand, starke Durchwurzelung
<b>Spielgeräte</b>	Kletter-Rutsch-Kombination, Doppelschaukel, Wipptiere, Sandspielbereich
<b>Sitzgelegenheiten</b>	Bänke mit Sitzauflagen aus Holz
<b>Fallschutz</b>	Perlkies
<b>Pflegezustand</b>	in Ordnung
<b>Altersgruppe</b>	für alle Altersgruppen konzipiert
<b>Besonderes Merkmal</b>	naturnahe waldähnliche Anlage, viel Schatten
<b>ergänzende Informationen</b>	Wird seit einiger Zeit nur gewartet, da der große Spielplatz in der Wenschstraße in unmittelbarer Nähe liegt. Kein städtisches Grundstück (Leihvertrag mit Ev.- Ref. Kirchengemeinde Klafeld)

<b>Anmerkungen</b>	Vorlage 1727/2018: Dieser Standort soll aufgegeben werden.
--------------------	--

<b>Vorschläge der Spielplatzkommission</b>	- Es wird bestätigt, dass die Anlage aufgrund der Nähe zum Großspielplatz Wenschstraße schrittweise zurückgebaut wird.
--	--

<b>Note</b>	nicht bewertet
-------------	----------------

(Archivfoto)




## Wenschstraße - Albichweg, Geisweid

Gelände und Ausstattung	
<b>Lage des Spielplatzes</b>	zentrale Lage angrenzend an einen Park, Bolzplatz mit Basketballkorb und kleinem Waldstück
<b>Zugang</b>	zwei ebenerdige Zugänge
<b>Geländebeschaffenheit</b>	weitläufiges, interessantes Gelände auf drei Ebenen, alter Baumbestand, große Rasenfläche, sehr sonnig
<b>Spielgeräte</b>	Kletterkombination, Kleinkindkombination mit Rutsche, Sechseckschaukel, Wipptiere, Seilrutsche, Sandspielbereich, Tischtennisplatten
<b>Sitzgelegenheiten</b>	Bänke mit Sitzauflagen aus Holz
<b>Fallschutz</b>	Perlkies, Sand
<b>Pflegezustand</b>	gepflegte Anlage, guter Pflegezustand der Vegetationsflächen
<b>Altersgruppe</b>	für alle Altersgruppen konzipiert
<b>Besonderes Merkmal</b>	weitläufiges, interessant gestaltetes Gelände mit Rückzugsmöglichkeiten
<b>ergänzende Informationen</b>	kaum Schatten im Spielbereich, Nutzer regen Bäume oder andere Schattenspenden an

<b>Anmerkungen</b>	<ul style="list-style-type: none"> <li>- Wegsperre kontrollieren, Hülse passt nicht</li> <li>- Banklatten überarbeiten / austauschen</li> </ul>
--------------------	---

<b>Vorschläge der Spielplatzkommission</b>	<ul style="list-style-type: none"> <li>- Kleinkindkombination mit Motorikelement erneuern</li> <li>- Sandspielbereich aufwerten durch bspw. Sandspieltisch</li> </ul>
--	---

<b>Note</b>	Sehr gut (1-)
-------------	---------------





## Im Seifen - Salamanderweg, Sohlbach

Gelände und Ausstattung	
<b>Lage des Spielplatzes</b>	am Rande eines Wohngebietes in ländlicher, ruhiger Lage
<b>Zugang</b>	zwei ebenerdiger Zugänge
<b>Geländebeschaffenheit</b>	auf zwei Ebenen angelegt, steiles Hanggrundstück mit altem Baumbestand, Einfriedung vorhanden (Zaun)
<b>Spielgeräte</b>	zwei Kletter-Rutsch-Kombinationen, Wipptiere, Wippe, Doppelschaukel, Sandspielbereich mit Backtisch
<b>Sitzgelegenheiten</b>	Metallbänke, Tisch-Bank-Kombination mit Sitzauflagen aus Holz
<b>Fallschutz</b>	Perlkies
<b>Pflegezustand</b>	sehr gepflegte Anlage, keine Schäden, guter Pflegezustand der Vegetationsflächen
<b>Altersgruppe</b>	schwerpunktmäßig für Kinder jüngeren und mittleren Alters konzipiert
<b>Besonderes Merkmal</b>	Rasenfläche zum Toben und Laufen, stimmiges Farbkonzept
<b>ergänzende Informationen</b>	attraktiver Gesamteindruck

<b>Anmerkungen</b>	
--------------------	--

<b>Vorschläge der Spielplatzkommission</b>	
--	--

<b>Note</b>	Gut (2+)
-------------	----------



## Gutenbergstraße - Feuerwehr, Sohlbach-Buchen

Gelände und Ausstattung	
<b>Lage des Spielplatzes</b>	am Rande von Buchen in ländlicher Umgebung hinter der Feuerwehr gelegen
<b>Zugang</b>	ebenerdige, aber steile Zuwegung
<b>Geländebeschaffenheit</b>	weitläufiges, geschütztes, hügeliges Gelände, Einfriedung vorhanden (Zaun)
<b>Spielgeräte</b>	Kletterkombination, Seilrutsche, Doppelschaukel, Wackelbalken, Wippe, Sandspielbereich mit Sandbaustelle
<b>Sitzgelegenheiten</b>	mehrere Tisch-Bank Kombinationen aus Metall
<b>Fallschutz</b>	Perlkies, Sand
<b>Pflegezustand</b>	gepflegte Anlage, keine Schäden, guter Pflegezustand der Vegetationsflächen
<b>Altersgruppe</b>	für alle Altersgruppen konzipiert
<b>Besonderes Merkmal</b>	attraktive, geschützte Lage
<b>ergänzende Informationen</b>	Die Anlage wurde 2004 neu errichtet. Fahrradständer sind vorhanden. Doppelschaukel und 2 Wipptiere wurden 2021 ersetzt Wackelbalken wurde 2021 ergänzt Die Spielkombination inkl. Fallschutzbereich wurde 2021 renoviert

<b>Anmerkungen</b>	
--------------------	--

<b>Vorschläge der Spielplatzkommission</b>	
--	--

<b>Note</b>	Gut (2+)
-------------	----------





## Am Zäunchen, Birlenbach

Gelände und Ausstattung	
<b>Lage des Spielplatzes</b>	am Rande eines Wohngebiets in unmittelbarer Nähe zur Grundschule gelegen
<b>Zugang</b>	ebenerdiger Zugang
<b>Geländebeschaffenheit</b>	abwechslungsreich gestaltetes, hügeliges Gelände mit altem Baumbestand und großen Rasenflächen, Einfriedung vorhanden (Zaun)
<b>Spielgeräte</b>	Hangtunnelrutsche mit Hangaufstieg, Kletterkombination, Nestschaukel, Doppelschaukel, Wippe, Wipptiere, Wackelbalken, Sandspielbereich mit Sandbaustelle
<b>Sitzgelegenheiten</b>	Metallbänke vorhanden
<b>Fallschutz</b>	Perlkies, Fallschutzplatten, Sand
<b>Pflegezustand</b>	Zum Zeitpunkt der Begehung wurden Baumaßnahmen durchgeführt.
<b>Altersgruppe</b>	für alle Altersgruppen konzipiert
<b>Besonderes Merkmal</b>	Hangtunnelrutsche als Verbindung zwischen Spielplatz und Schulhof, Rasenfläche zum Toben und Laufen, verschiedene Rückzugsmöglichkeiten
<b>ergänzende Informationen</b>	Die Anlage wurde 2006 neu errichtet. 2021 wurden die Fallschutzbereiche renoviert und folgende Geräte ersetzt / ergänzt: Sandbaustelle, Kletterkombination, Wackelbalken, Doppelschaukel

<b>Anmerkungen</b>	Aufgrund der Bauarbeiten zum Zeitpunkt der Bereisung nicht begehbar. Die Bewertung der neuen Anlage wurde vom Spielplatzrand vorgenommen.
--------------------	---

<b>Vorschläge der Spielplatzkommission</b>	
--	--

<b>Note</b>	Sehr gut (1)
-------------	--------------




## Am Westhang - Kinder- und Jugendtreff Westhang

Gelände und Ausstattung	
<b>Lage des Spielplatzes</b>	am Rande einer Wohnsiedlung mit Mehrfamilienhäusern hinter dem Kinder- und Jugendtreff mit angrenzendem Bolzplatz und Basketballkorb in direkter Nähe zum Wald
<b>Zugang</b>	kein barrierefreier Zugang, nur über Treppen zu erreichen
<b>Geländebeschaffenheit</b>	begrenzte Fläche auf sehr steilem Gelände
<b>Spielgeräte</b>	Kletterkombination, Doppelschaukel, Hangrutsche
<b>Sitzgelegenheiten</b>	keine
<b>Fallschutz</b>	Perlkies, Fallschutzplatten
<b>Pflegezustand</b>	gepflegte Anlage, keine Schäden
<b>Altersgruppe</b>	schwerpunktmäßig für Kinder mittleren und älteren Alters konzipiert
<b>Besonderes Merkmal</b>	
<b>ergänzende Informationen</b>	robuste Ausstattung, um Vandalismus vorzubeugen

<b>Anmerkungen</b>	
--------------------	--

<b>Vorschläge der Spielplatzkommission</b>	
--	--

<b>Note</b>	Befriedigend (3)
-------------	------------------





## Fußfeld - Feuerwehr, Langenholdinghausen

Gelände und Ausstattung	
<b>Lage des Spielplatzes</b>	geschützte Lage hinter der Feuerwehr mit angrenzendem Bolzplatz
<b>Zugang</b>	ebenerdiger Zugang über Bolzplatz
<b>Geländebeschaffenheit</b>	kompakte, ebene Fläche, ansprechende Randbepflanzung, Baumbestand, Einfriedung vorhanden (Zaun)
<b>Spielgeräte</b>	große Kletterkombination mit Rutsche, Kleinkind-Nestschaukel, Wipptiere, Federwippe, Doppelschaukel, Sandspielbereich mit Backtisch
<b>Sitzgelegenheiten</b>	Metallbänke
<b>Fallschutz</b>	Perlkies
<b>Pflegezustand</b>	gepflegte Anlage, keine Schäden, guter Pflegezustand der Vegetationsflächen
<b>Altersgruppe</b>	schwerpunktmäßig für Kinder jüngeren und mittleren Alters konzipiert
<b>Besonderes Merkmal</b>	geschützte, ruhige Lage
<b>ergänzende Informationen</b>	

<b>Anmerkungen</b>	- Wipptiere säubern
--------------------	---------------------

<b>Vorschläge der Spielplatzkommission</b>	
--	--

<b>Note</b>	Gut (2)
-------------	---------



## Im Gässchen, Meiswinkel

Gelände und Ausstattung	
<b>Lage des Spielplatzes</b>	geschützte Lage hinter der Feuerwehr
<b>Zugang</b>	ebenerdiger Zugang
<b>Geländebeschaffenheit</b>	attraktiv gestaltetes, leicht hügeliges Gelände mit Wiesenflächen und ansprechender Bepflanzung
<b>Spielgeräte</b>	Kletter-Rutsch-Kombination, Karussell, zwei Schaukeln, Kleinkindschaukel, Wikinger-Schaukel, Sandspielbereich mit Wassermatschanlage
<b>Sitzgelegenheiten</b>	Metallbänke, Tisch-Bank-Kombination
<b>Fallschutz</b>	Perlkies
<b>Pflegezustand</b>	sehr gepflegte Anlage, keine Schäden, guter Pflegezustand der Vegetationsflächen
<b>Altersgruppe</b>	für alle Altersgruppen konzipiert
<b>Besonderes Merkmal</b>	Rückzugsmöglichkeiten vorhanden, vielseitige Bewegungs- und Spielmöglichkeiten, Wassermatschanlage
<b>ergänzende Informationen</b>	Der Spielplatz wurde 2013 eingeweiht.

<b>Anmerkungen</b>	
--------------------	--

<b>Vorschläge der Spielplatzkommission</b>	- ggfs. Wipptier ergänzen
--	---------------------------

<b>Note</b>	Sehr gut (1)
-------------	--------------

(Archivfoto)





## 5. Bereisungsrouten am 17.09.2021

### An der Alche, Siegen

Gelände und Ausstattung	
<b>Lage des Spielplatzes</b>	in einem Freizeitareal am Stadtrand von Siegen in direkter Nähe zum Wald gelegen, gut erreichbar
<b>Zugang</b>	zwei ebenerdige Zugänge, aufgrund des Gefälles bzw. des Untergrunds aber nur barrierearm
<b>Geländebeschaffenheit</b>	leicht hügeliges, in Teilbereichen ebenes Gelände, in Tallage, alter und neuer Baumbestand, einige schattige und feuchte Bereiche, Einfriedung vorhanden (Zaun)
<b>Spielgeräte</b>	Kletter-Rutsch-Kombination, Schaukel, Wipptier, kleiner Sandkasten
<b>Sitzgelegenheiten</b>	Bänke mit Sitzauflagen aus Holz
<b>Fallschutz</b>	Perlkies
<b>Pflegezustand</b>	gepflegte Grünanlage, aber deutliche Verwitterungsspuren an Geräten
<b>Altersgruppe</b>	schwerpunktmäßig für Kinder jüngeren bis mittleren Alters konzipiert
<b>Besonderes Merkmal</b>	Der Spielplatz liegt in einem Freizeitareal mit angrenzendem Skatepark, Minigolfanlage, Gastronomie und ist daher gut frequentiert.
<b>ergänzende Informationen</b>	Neuplanung vorgesehen

<b>Anmerkungen</b>	<ul style="list-style-type: none"> <li>- Neuplanung mit inklusiven Spielelementen bereits geplant (Baubeginn 2022) – Nestschaukel, Kletter-Rutsch-Kombination, Spieltiere, Balancierelemente, Spielhaus für Rückzugsmöglichkeiten und Rollenspiele, integratives Sandspielgerät mit barrierefreiem Zugang</li> </ul>
--------------------	--

<b>Vorschläge der Spielplatzkommission</b>	<ul style="list-style-type: none"> <li>- Bänke erneuern oder überarbeiten</li> <li>- Barrierefreiheit herstellen</li> </ul>
--	---

<b>Note</b>	Ausreichend (4)
-------------	-----------------



## Lauseicherweg/ Thurnstraße, Trupbach

Gelände und Ausstattung	
Lage des Spielplatzes	zentrale Lage in einem Wohngebiet angrenzend an einen Bolzplatz
Zugang	sehr steile Zuwegung, enge Wegsperrern
Geländebeschaffenheit	schwieriges Hanggrundstück, enge Zufahrt, viel Aufwuchs und Baumbestand
Spielgeräte	kein Spielangebot vorhanden → aktuell in Neuplanung!
Sitzgelegenheiten	
Fallschutz	
Pflegezustand	
Altersgruppe	soll vorwiegend für jüngere Kinder konzipiert werden
Besonderes Merkmal	
ergänzende Informationen	Hanglage des Geländes soll in Spielgeschehen integriert werden. Direkte Nachbarschaft bei Planungen beachten

Anmerkungen	<ul style="list-style-type: none"> <li>- Neuplanung in 2021, Umbau voraussichtlich 2022</li> <li>- Baumbestand nach Möglichkeit erhalten</li> </ul>
-------------	---

Vorschläge der Spielplatzkommission	<ul style="list-style-type: none"> <li>- vergrößerter Sandspielbereich mit Sandbaustelle/ Spieltisch</li> <li>- Wipptier oder bespielbares Tier</li> <li>- Hangrutsche</li> <li>- Schaukel</li> </ul>
-------------------------------------	---

Note	keine Bewertung
------	-----------------





## Kleeweg, Trupbach

Gelände und Ausstattung	
<b>Lage des Spielplatzes</b>	schöne, geschützte Lage in unmittelbarer Nachbarschaft des Heimathauses Trupbach
<b>Zugang</b>	sehr steile Zuwegung
<b>Geländebeschaffenheit</b>	weitläufige Ebene am Fuß eines steilen Hangs mit angrenzendem Bachlauf, alter Baumbestand, Einfriedung vorhanden (Zaun)
<b>Spielgeräte</b>	Hangrutsche mit Hangaufstieg, Doppelschaukel, Wassermatschanlage, Stehwippe, Seilbahn, Baumhaus
<b>Sitzgelegenheiten</b>	Sitzstamm
<b>Fallschutz</b>	Sand
<b>Pflegezustand</b>	sehr gepflegte Anlage, keine Schäden, guter Pflegezustand der Vegetationsflächen
<b>Altersgruppe</b>	schwerpunktmäßig für Kinder jüngeren und mittleren Alters konzipiert
<b>Besonderes Merkmal</b>	Wassermatschanlage und Baumhaus vorhanden
<b>ergänzende Informationen</b>	Der Spielplatz wurde 2021 renoviert (neue Doppelschaukel, neuer Hangaufstieg, neuer Sitzstamm, renovierter Sandspielbereich, überarbeitete Matschanlage, Wippe und Wipptiere) Um einen barrierefreien Zugang zum Heimathaus anzulegen, muss die Seilbahn entfernt werden.

<b>Anmerkungen</b>	<ul style="list-style-type: none"> <li>- Baumhaus wird noch lasiert</li> <li>- Pumpe muss repariert werden (wurde bereits repariert)</li> </ul>
--------------------	---

<b>Vorschläge der Spielplatzkommission</b>	<ul style="list-style-type: none"> <li>- Prüfen, ob die Seilbahn durch Versetzung erhalten bleiben kann</li> </ul>
--	--

<b>Note</b>	Sehr gut (1)
-------------	--------------



## Unterm Schaffeld, Seelbach

Gelände und Ausstattung	
<b>Lage des Spielplatzes</b>	in zentraler Lage im Wohngebiet, angrenzend an einen Kindergarten
<b>Zugang</b>	kein barrierefreier Zugang, hohe Bordsteine, enge Wegsperrren
<b>Geländebeschaffenheit</b>	relativ ebenes Gelände, Einfriedung vorhanden (Zaun)
<b>Spielgeräte</b>	Kletter-Rutsch-Kombination mit Tunnel, kooperative Balancierelemente, Wipptiere, Doppelschaukel, Sandspielbereich mit Sandbaustelle
<b>Sitzgelegenheiten</b>	Tisch-Bank-Kombination aus Metall, Bank mit Sitzauflagen aus Holz
<b>Fallschutz</b>	Perlkies, Sand
<b>Pflegezustand</b>	gut gepflegte Anlage, guter Pflegezustand der Vegetationsflächen
<b>Altersgruppe</b>	schwerpunktmäßig für Kinder jüngeren und mittleren Alters konzipiert
<b>Besonderes Merkmal</b>	kooperative Geräte, Fläche zum Toben und Laufen
<b>ergänzende Informationen</b>	Die in die Jahre gekommene Sandbaustelle wird 2022 ersetzt. Die Kletter-Rutsch-Kombination muss mittelfristig ersetzt werden.

<b>Anmerkungen</b>	<ul style="list-style-type: none"> <li>- kleinere Schäden an Kletter-Rutsch-Kombination beseitigen (Vandalismusschäden, Reinigung Windsegel, Befestigung Haltegriff)</li> <li>- Sandbaustelle mit Kran, Sieb etc. sowie neues Spielhäuschen sind bereits beauftragt</li> </ul>
--------------------	--

<b>Vorschläge der Spielplatzkommission</b>	<ul style="list-style-type: none"> <li>- Eingangssituation verbessern z.B. durch abgesenkten Bordstein und versetzte Wegsperrren</li> <li>- Grenzverlauf kontrollieren -&gt; Parkplätze gehören zum Nachbargrundstück</li> <li>- Bepflanzung hinter den Bänken Richtung Nachbargrundstücke ergänzen</li> </ul>
--	--

<b>Note</b>	Befriedigend (3)
-------------	------------------






## Freudenberger Straße - Bürgerhaus, Seelbach

Gelände und Ausstattung	
<b>Lage des Spielplatzes</b>	Zentrale, aber trotzdem geschützte Lage hinterm Bürgerhaus Seelbach, gute Erreichbarkeit
<b>Zugang</b>	barrierefreier Zugang
<b>Geländebeschaffenheit</b>	großzügiges, ebenes Gelände, alter Baumbestand und schöne Randbepflanzung, Einfriedung vorhanden (Zaun)
<b>Spielgeräte</b>	große Kletter-Rutsch-Kombination, Seilrutsche, Reifenschaukel, Schaukel mit Schaukelbrett, Kleinkindschaukel, Bodentrampolin, verschiedene Feder- und Drehelemente, Sandkasten
<b>Sitzgelegenheiten</b>	überdachter Pavillon mit Sitzgruppe und Tisch, Sitzwürfel, Natursteinquader mit Sitzschalen
<b>Fallschutz</b>	Perlkies, Fallschutzplatten
<b>Pflegezustand</b>	sehr gut gepflegte Anlage, guter Pflegezustand der Vegetationsflächen
<b>Altersgruppe</b>	für alle Altersstufen konzipiert
<b>Besonderes Merkmal</b>	kreativ gestalteter Spielplatz mit stimmigem Farbkonzept und vielseitigen Spiel- und Bewegungsmöglichkeiten, kooperative Geräte, Bodentrampolin
<b>ergänzende Informationen</b>	Die Anlage wurde im Sommer 2008 errichtet.

<b>Anmerkungen</b>	- Mittelfristig muss Schaukelgerüst erneuert werden
--------------------	---

<b>Vorschläge der Spielplatzkommission</b>	<ul style="list-style-type: none"> <li>- Sitzauflagen erneuern</li> <li>- Nestschaukel als weiteres inklusives Element bei Erneuerung der Schaukelemente</li> </ul>
--	---

<b>Note</b>	Sehr gut (1)
-------------	--------------



## Vor der Hohler, Oberschelden

Gelände und Ausstattung	
<b>Lage des Spielplatzes</b>	im Außenbereich von Oberschelden, sehr ländlich gelegen, angrenzend an einen Bolzplatz und an ein Basketballfeld
<b>Zugang</b>	ebenerdiger Zugang über Wiesenfläche
<b>Geländebeschaffenheit</b>	kompakte, leicht unebene Wiesenfläche, Baumbestand im Randbereich, Einfriedung vorhanden (Zaun)
<b>Spielgeräte</b>	Karussell, Doppelschaukel, Wipptiere, Rutsche, Spielhaus, Eisenbahnwaggon, Sandkasten
<b>Sitzgelegenheiten</b>	Bänke mit Sitzauflagen aus Holz
<b>Fallschutz</b>	Rasengittermatten
<b>Pflegezustand</b>	sehr gut gepflegte Anlage
<b>Altersgruppe</b>	schwerpunktmäßig für Kinder jüngeren Alters konzipiert
<b>Besonderes Merkmal</b>	
<b>ergänzende Informationen</b>	Bis 2015 einziger Spielplatz im Ort.

<b>Anmerkungen</b>	<ul style="list-style-type: none"> <li>- Rostende Federn der Wipptiere ersetzen</li> <li>- Schaukelhalterung nachziehen</li> <li>- Löcher in Rasenfläche ausgleichen</li> <li>- Sandkasten auffüllen</li> </ul>
--------------------	---

<b>Vorschläge der Spielplatzkommission</b>	<ul style="list-style-type: none"> <li>- Kleinkindschaukelsitz ergänzen</li> </ul>
--	--

<b>Note</b>	Gut (2-)
-------------	----------






## Im Boden, Oberschelden

Gelände und Ausstattung	
<b>Lage des Spielplatzes</b>	sehr ruhige, geschützte Lage am Rand eines Wohngebietes
<b>Zugang</b>	steile Zuwegung
<b>Geländebeschaffenheit</b>	auf mehreren Ebenen angelegt, steile Hanglage, große Grünflächen, junger Baumbestand
<b>Spielgeräte</b>	Hangrutsche, Balancier-Kletter-Aufstieg, Doppelschaukel, Kleinkindschaukel, Wippe, Kleinkindrutsche, Seilrutsche, Sandspielbereich mit Sandbaustelle
<b>Sitzgelegenheiten</b>	Tisch-Bank-Kombination, Sitzquader
<b>Fallschutz</b>	Sand
<b>Pflegezustand</b>	gepflegte Anlage, keine Schäden
<b>Altersgruppe</b>	für alle Altersgruppen konzipiert
<b>Besonderes Merkmal</b>	Topografie des Geländes wurde optimal ausgenutzt, freundliches Farb- und Materialkonzept
<b>ergänzende Informationen</b>	Spielplatz wurde im Jahr 2015 errichtet

<b>Anmerkungen</b>	<ul style="list-style-type: none"> <li>- Rasen mähen</li> <li>- Rutsche kontrollieren, da sehr langsam</li> </ul>
--------------------	---

<b>Vorschläge der Spielplatzkommission</b>	
--	--

<b>Note</b>	Sehr gut (1)
-------------	--------------



## Keppelscher Hof, Gosenbach

Gelände und Ausstattung	
<b>Lage des Spielplatzes</b>	ruhige Lage im Wohngebiet
<b>Zugang</b>	kein barrierefreier Zugang
<b>Geländebeschaffenheit</b>	sehr kleines, schmales Gelände, auf drei Ebenen angelegt, Treppenverbindung, Einfriedung vorhanden (Zaun)
<b>Spielgeräte</b>	Doppelschaukel, kleines Karussell, Sandspielbereich mit Sandbagger
<b>Sitzgelegenheiten</b>	Metallbänke auf jeder Ebene vorhanden
<b>Fallschutz</b>	Fallschutzplatten, Sand, Holzhackschnitzel
<b>Pflegezustand</b>	gepflegte Anlage, keine Schäden, guter Pflegezustand der Vegetationsflächen
<b>Altersgruppe</b>	schwerpunktmäßig für Kinder jüngeren Alters konzipiert
<b>Besonderes Merkmal</b>	
<b>ergänzende Informationen</b>	im Jahr 2017 renoviert; aufgrund der begrenzten Fläche konnte nur eine geringe Anzahl an Spielelementen installiert werden; optimale Ausnutzung der Fläche, dennoch ist Spielwert nicht sehr hoch

<b>Anmerkungen</b>	- Sandbagger ölen
--------------------	-------------------

<b>Vorschläge der Spielplatzkommission</b>	
--	--

<b>Note</b>	Gut (2)
-------------	---------





## Auf der Alm, Gosenbach

Gelände und Ausstattung	
<b>Lage des Spielplatzes</b>	ländlich gelegen, am Rande eines Wohngebietes, angrenzend an Bolzplatz und ein kleines Waldstück
<b>Zugang</b>	barrierefreier Zugang
<b>Geländebeschaffenheit</b>	großzügiges, ebenes Gelände, eingefasst von Bäumen, Einfriedung vorhanden (Zaun)
<b>Spielgeräte</b>	Kletter-Rutsch-Kombination, Seilrutsche, Hängematte, Doppelschaukel, Sandspielbereich mit Sandbaustelle (integriertes Spielhäuschen) und Kleinkindrutsche
<b>Sitzgelegenheiten</b>	ausreichend Metallbänke, Tisch-Bank-Kombination
<b>Fallschutz</b>	Perlkies, Sand, Fallschutzplatten
<b>Pflegezustand</b>	sehr gut gepflegte Anlage, keine Schäden, guter Pflegezustand der Vegetationsflächen
<b>Altersgruppe</b>	für alle Altersgruppen konzipiert
<b>Besonderes Merkmal</b>	durchgängiges, stimmiges Farbkonzept in blau, Hängematte
<b>ergänzende Informationen</b>	Die Anlage wurde 2013 eingeweiht und wird gut angenommen.

<b>Anmerkungen</b>	
--------------------	--

<b>Vorschläge der Spielplatzkommission</b>	
--	--

<b>Note</b>	Sehr gut (1)
-------------	--------------



## Im Wiesengrund, Achenbach

Gelände und Ausstattung	
<b>Lage des Spielplatzes</b>	ländlich, an einem kleinen Bachlauf gelegen, angrenzend an einen Bolzplatz
<b>Zugang</b>	über eine Anwohnerstraße und einen Feldweg, barrierearm
<b>Geländebeschaffenheit</b>	geschütztes, ebenes Gelände, teilweise eingefriedet (Zaun), alter Baumbestand
<b>Spielgeräte</b>	verschiedene Kletter-Rutsch-Kombinationen, besonders lange Doppelschaukel, Nestschaukel, Doppelreck, Kleinkindkombination, Spielhaus, Wipptiere, Sandspielbereich mit kleiner Sandbaustelle
<b>Sitzgelegenheiten</b>	Bänke mit Sitzauflagen aus Kunststoff
<b>Fallschutz</b>	Perlkies, Sand, Fallschutzplatten
<b>Pflegezustand</b>	sehr gut gepflegte Anlage
<b>Altersgruppe</b>	für alle Altersgruppen konzipiert
<b>Besonderes Merkmal</b>	Rasenfläche zum Toben und Laufen, Zugang zum angrenzenden Bachlauf möglich
<b>ergänzende Informationen</b>	

<b>Anmerkungen</b>	<ul style="list-style-type: none"> <li>- 2 neue Wipptiere sind bereits beauftragt</li> <li>- Rückenlehne an Bank befestigen, Bänke überarbeiten</li> </ul>
--------------------	--

<b>Vorschläge der Spielplatzkommission</b>	<ul style="list-style-type: none"> <li>- Tisch-Bank-Kombination ergänzen (war bisher aufgrund der Nähe zur Nachbarbebauung nicht vorgesehen)</li> </ul>
--	---

<b>Note</b>	Gut (2)
-------------	---------





## 6. Bereisungsrouten am 25.09.2021

### Am Eichert, Dreisbach

Gelände und Ausstattung	
<b>Lage des Spielplatzes</b>	zentrale Lage im Wohnquartier Dreisbachsiedlung
<b>Zugang</b>	ebenerdiger Zugang über Rasenfläche
<b>Geländebeschaffenheit</b>	ebenes Gelände mit altem Baumbestand, relativ starke Durchwurzelung, Einfriedung vorhanden (Zaun)
<b>Spielgeräte</b>	Spielkombination mit Rutsche, Klettergerät, Doppelschaukel mit Kleinkindsitz, Sandkasten
<b>Sitzgelegenheiten</b>	neue Metallbänke vorhanden
<b>Fallschutz</b>	Perlkies
<b>Pflegezustand</b>	gepflegte Anlage, aber witterungsbedingter Moosbewuchs an Geräten
<b>Altersgruppe</b>	schwerpunktmäßig für Kinder jüngeren Alters konzipiert
<b>Besonderes Merkmal</b>	Sandspielzeug ist vorhanden
<b>ergänzende Informationen</b>	

<b>Anmerkungen</b>	<ul style="list-style-type: none"> <li>- Haltegriff befestigen</li> <li>- Brüstungselemente der Rutsche abschleifen oder ggfs. austauschen</li> <li>- Motorik-Element/ Kugel-Labyrinth reinigen und ergänzen (Kugel)</li> </ul>
--------------------	---

<b>Vorschläge der Spielplatzkommission</b>	
--	--

<b>Note</b>	Befriedigend (3)
-------------	------------------



## Am Rothenberg - Am Ginsterhang, Dreisbach

Gelände und Ausstattung	
<b>Lage des Spielplatzes</b>	zentrale Lage zwischen zwei Wohnstraßen, angrenzend an einen Bolzplatz mit Basketballanlage
<b>Zugang</b>	steile Zuwegung (Treppenweg und Rampe), kein barrierefreier Zugang, enge Wegsperren
<b>Geländebeschaffenheit</b>	auf drei Ebenen angelegt, steiles Hanggrundstück mit altem Baumbestand
<b>Spielgeräte</b>	Seilrutsche, Doppelschaukel, Wippe, Kletter-Rutsch-Kombination, Hangaufstieg, Wipptier, Tischtennisplatte
<b>Sitzgelegenheiten</b>	Bank mit Sitzauflagen aus Holz
<b>Fallschutz</b>	Perlkies
<b>Pflegezustand</b>	insgesamt guter Pflegezustand, aber kleinere Vandalismusschäden
<b>Altersgruppe</b>	vorwiegend für Kinder mittleren und älteren Alters konzipiert
<b>Besonderes Merkmal</b>	Basketballanlage
<b>ergänzende Informationen</b>	großes Einzugsgebiet 2021 wurde das Fallschutzbecken renoviert und eine neue Seilrutsche aufgestellt.

<b>Anmerkungen</b>	<ul style="list-style-type: none"> <li>- Klettergriff nachziehen</li> <li>- Vandalismusschäden an der Schaukel und dem Seil am Hangaufstieg überprüfen</li> <li>- Holzwappe überarbeiten</li> </ul>
--------------------	---

<b>Vorschläge der Spielplatzkommission</b>	<ul style="list-style-type: none"> <li>- Wegsperren versetzen</li> </ul>
--	--

<b>Note</b>	Gut (2)
-------------	---------





## Zwinglistraße - Am Rothenberg, Dreisbach

Gelände und Ausstattung	
<b>Lage des Spielplatzes</b>	am Rande eines Wohngebiets angrenzend an einen Bolzplatz in direkter Waldnähe
<b>Zugang</b>	barrierefreier Zugang
<b>Geländebeschaffenheit</b>	ebenes, weitläufiges Grundstück mit schönem Weitblick
<b>Spielgeräte</b>	Kletternetzkombination mit Rutsche, Schaukel mit Schaukelsitz und Kleinkindsitz, Stehwappe, Karussell, Wipptiere, Sandkasten
<b>Sitzgelegenheiten</b>	Bank mit Sitzauflagen aus Kunststoff
<b>Fallschutz</b>	Perlkies, Holzhackschnitzel
<b>Pflegezustand</b>	sichtbare Spuren von Witterungseinflüssen an den Spielgeräten (abgeplatzte Farbe), guter Pflegezustand der Vegetationsflächen
<b>Altersgruppe</b>	für alle Altersstufen konzipiert
<b>Besonderes Merkmal</b>	
<b>ergänzende Informationen</b>	

<b>Anmerkungen</b>	<ul style="list-style-type: none"> <li>- Ballfangnetz (Bolzplatz) befestigen</li> <li>- Federn Wipptiere überprüfen und ggfs. austauschen</li> <li>- Kunststoff-Bretter der Sitzbänke z.T. beschädigt</li> </ul>
--------------------	--

<b>Vorschläge der Spielplatzkommission</b>	<ul style="list-style-type: none"> <li>- Sandspielbereich aufwerten/ vergrößern</li> <li>- Sandkasteneinfassung, aktuell aus Stein, mit neuer Kunststoff Umrandung versehen</li> </ul>
--	--

<b>Note</b>	Befriedigend (3+)
-------------	-------------------




## Alte-Dreisbach-Straße - Alfred-Delp-Straße, Dreisbach

Gelände und Ausstattung	
Lage des Spielplatzes	zentrale Lage im Wohngebiet, gut erreichbar
Zugang	barrierefreier Zugang
Geländebeschaffenheit	kleines, schmales Grundstück, alter und junger Baumbestand, Randbepflanzung aus Sträuchern und Bäumen, Einfriedung vorhanden (Zaun)
Spielgeräte	Kletter-Rutsch-Kombination, 3-fach Reck, Wipptiere, Sandspielbereich
Sitzgelegenheiten	Bänke mit Sitzauflagen aus Holz
Fallschutz	Rasen
Pflegezustand	insgesamt guter Pflegezustand, Verwitterungsspuren an hölzerner Randeinfassung des Sandkastens
Altersgruppe	schwerpunktmäßig für Kinder jüngeren Alters konzipiert
Besonderes Merkmal	
ergänzende Informationen	zwei Bäume durch Spenden angepflanzt, die Reckstangen wurden überarbeitet

Anmerkungen	<ul style="list-style-type: none"> <li>- Kunststoffummantelung des Balancierstegs an der Spielkombination erneuern</li> <li>- Randeinfassung Sandkasten überarbeiten ggfs. austauschen</li> </ul>
-------------	---

Vorschläge der Spielplatzkommission	<ul style="list-style-type: none"> <li>- Möglichkeiten der Erweiterung des Spielplatzes prüfen, falls viele Kinder im Einzugsgebiet des Spielplatzes wohnen</li> </ul>
-------------------------------------	--

Note	Befriedigend (3-)
------	-------------------





## Beethovenstraße, Dreisbach

Gelände und Ausstattung	
<b>Lage des Spielplatzes</b>	zentrale und geschützte Lage im Wohngebiet, zwischen einer Schule und einem Sportplatz
<b>Zugang</b>	Zugang nur über eine steile Wiese möglich, nicht barrierefrei
<b>Geländebeschaffenheit</b>	relativ ebenes, grünes Gelände am Fuß einer Böschung, alter Baumbestand, attraktive Randbepflanzung, Einfriedung vorhanden (Zaun)
<b>Spielgeräte</b>	zwei gegenüberliegende Doppelschaukeln mit Schaukelsitz und Kleinkindsitz, Kletter-Rutsch-Kombination, Wipp-Karussell, Wipptiere, Sandspielbereich
<b>Sitzgelegenheiten</b>	Bänke mit Sitzauflagen aus Holz
<b>Fallschutz</b>	Perlkies, Holzhackschnitzel
<b>Pflegezustand</b>	gepflegte Anlage, guter Pflegezustand der Vegetationsflächen
<b>Altersgruppe</b>	für alle Altersgruppen konzipiert
<b>Besonderes Merkmal</b>	vielseitige Bewegungs- und Spielmöglichkeiten
<b>ergänzende Informationen</b>	

<b>Anmerkungen</b>	<ul style="list-style-type: none"> <li>- Schrauben am Haltegriff der Kletterkombination nachziehen</li> <li>- Sitze am Karussell mittelfristig austauschen</li> <li>- Schaukeln sollen neu lackiert werden</li> </ul>
--------------------	---

<b>Vorschläge der Spielplatzkommission</b>	<ul style="list-style-type: none"> <li>- Eigentumsverhältnisse des angrenzenden Grundstücks prüfen ggfs. Spielplatzerweiterung (Grundstück ist städtisch)</li> <li>- Zuwegung verbessern, zum Beispiel durch Treppenanlage mit Kinderwagensteinen</li> <li>- Wipptier Traktor aufbereiten oder ersetzen</li> <li>- Tisch ergänzen</li> </ul>
--	--

<b>Note</b>	Befriedigend (3)
-------------	------------------



## Maccostraße, Niederschelden

Gelände und Ausstattung	
<b>Lage des Spielplatzes</b>	attraktive zentrale Lage in Nachbarschaft einiger Mehrfamilienhäuser
<b>Zugang</b>	barrierefreier Zugang zum oberen Bereich
<b>Geländebeschaffenheit</b>	auf mehreren Ebenen angelegt, weitläufiges, hügeliges Hanggrundstück, alter und junger Baumbestand, große Rasenflächen
<b>Spielgeräte</b>	Seilrutsche, Kletter-Rutsch-Kombination, Doppelschaukel, Wipptiere, Tischtennisplatte, großer Sandspielbereich
<b>Sitzgelegenheiten</b>	Metallbänke, Bank-Tisch-Kombination, Lümmelbänke
<b>Fallschutz</b>	Perlkies, Sand
<b>Pflegezustand</b>	sehr gut gepflegte Anlage, keine Schäden, guter Pflegezustand der Vegetationsflächen
<b>Altersgruppe</b>	für alle Altersgruppen konzipiert
<b>Besonderes Merkmal</b>	vielseitige Spielgeräte gut in vorhandene Topografie integriert, Freifläche zum Toben und Rennen, abwechslungsreiche Gestaltung mit hohem Spielwert
<b>ergänzende Informationen</b>	Die Anlage wurde 2002 errichtet. <ul style="list-style-type: none"> <li>- Seilbahn, Doppelschaukel und Wipptiere wurden 2021 erneuert</li> <li>- Sand- und Fallschutzbelag wurden 2021 ausgetauscht</li> <li>- Installation Wildschweinschutz</li> </ul>

<b>Anmerkungen</b>	<ul style="list-style-type: none"> <li>- Federn der neuen Wipptiere (Aufstellung Mai 2021) kontrollieren, rosten bereits</li> </ul>
--------------------	---

<b>Vorschläge der Spielplatzkommission</b>	<ul style="list-style-type: none"> <li>- Bei zukünftigem Ersatz der Spielkombination Elemente für Drehsinn und Reckstangen in unterschiedlichen Höhen ergänzen.</li> </ul>
--	--

<b>Note</b>	Gut (2)
-------------	---------





## Im Drottental, Niederschelden

Gelände und Ausstattung	
<b>Lage des Spielplatzes</b>	zentrale Lage in einem Wohngebiet
<b>Zugang</b>	beide Ebenen über barrierefreien Zugang zu erreichen, aber enge Wegsperrern
<b>Geländebeschaffenheit</b>	auf zwei Ebenen angelegt, Verbindung der Ebenen durch Rutsche und Hangaufstieg, Einfriedung vorhanden (Zaun)
<b>Spielgeräte</b>	Hangrutsche mit Hangaufstieg, Kletterkombination mit Boulderwand, Doppelschaukel, Karussell, Wipptier
<b>Sitzgelegenheiten</b>	ausreichend Metallbänke vorhanden
<b>Fallschutz</b>	Fallschutzplatten, Sand
<b>Pflegezustand</b>	sehr gepflegte Anlage, keine Schäden, guter Pflegezustand der Vegetationsflächen
<b>Altersgruppe</b>	schwerpunktmäßig für Kinder jüngeren und mittleren Alters konzipiert
<b>Besonderes Merkmal</b>	Hangrutsche mit Hangaufstieg verbinden die beiden Ebenen
<b>ergänzende Informationen</b>	Der Spielplatz wurde 2017 komplett renoviert.

<b>Anmerkungen</b>	
--------------------	--

<b>Vorschläge der Spielplatzkommission</b>	- Wegsperrern versetzen
--	-------------------------

<b>Note</b>	Gut (2+)
-------------	----------



## Hubenfeldstraße, Niederschelden

Gelände und Ausstattung	
<b>Lage des Spielplatzes</b>	geschützte Lage am Rande der Wohnsiedlung neben der Grundschule Auf dem Hubenfeld
<b>Zugang</b>	barrierefreier Zugang
<b>Geländebeschaffenheit</b>	ebenes Gelände mit schöner Randbepflanzung, Einfriedung vorhanden (Zaun, Hecken)
<b>Spielgeräte</b>	Doppelschaukel, Federwippe, Rutschenturm, Sandkasten
<b>Sitzgelegenheiten</b>	Tisch-Bank-Kombination aus Metall, weitere Bänke mit Sitzauflagen aus Holz und Kunststoff
<b>Fallschutz</b>	Rasen, Holzhackschnitzel
<b>Pflegezustand</b>	gepflegte Anlage, keine Schäden, guter Pflegezustand der Vegetationsflächen
<b>Altersgruppe</b>	schwerpunktmäßig für Kinder jüngeren Alters konzipiert
<b>Besonderes Merkmal</b>	
<b>ergänzende Informationen</b>	Die Anlage ist der einzige Spielplatz im nördlichen Niederschelden.

<b>Anmerkungen</b>	
--------------------	--

<b>Vorschläge der Spielplatzkommission</b>	<ul style="list-style-type: none"> <li>- Erweiterungsmöglichkeit durch Nutzung des angrenzenden Grundstücks prüfen → Gelände mit Spielangebot für ältere Kinder aufwerten</li> <li>- Es wird dringender Handlungsbedarf gesehen</li> <li>- Möglichkeit und Wunsch der Anbindung an Schule prüfen</li> </ul>
--	---

<b>Note</b>	Ausreichend (4+)
-------------	------------------





## Am Hengsberg, Eiserfeld

Gelände und Ausstattung	
<b>Lage des Spielplatzes</b>	direkt neben einem Teilstandort der Gesamtschule Eiserfeld gelegen
<b>Zugang</b>	ebenerdiger Zugang, enge Wegsperren
<b>Geländebeschaffenheit</b>	begrenztes, steiles Hanggrundstück ohne Verbindung zum Schulhof
<b>Spielgeräte</b>	6-fach Schaukel mit unterschiedlichen Schaukelsitzen, Hangrutsche, Wipptiere, Sandspielbereich mit Sandbaustelle
<b>Sitzgelegenheiten</b>	Tisch-Bank-Kombination, Bänke mit Sitzauflagen aus Holz
<b>Fallschutz</b>	Perlkies, Sand
<b>Pflegezustand</b>	gut gepflegte Anlage
<b>Altersgruppe</b>	für alle Altersgruppen konzipiert
<b>Besonderes Merkmal</b>	Spielgeräte wurden gut in vorhandene, eher schwierige Topografie integriert
<b>ergänzende Informationen</b>	

<b>Anmerkungen</b>	<ul style="list-style-type: none"> <li>- Sandaufzug ist defekt, Sandrad in Sandschütte erneuern</li> <li>- Möglichkeiten der Geschwindigkeitsreduzierung oder verlängerten Auslauf der Rutsche prüfen</li> </ul>
--------------------	--

<b>Vorschläge der Spielplatzkommission</b>	<ul style="list-style-type: none"> <li>- Fahrradständer und Wegsperren versetzen</li> <li>- Hangaufstieg direkt neben der Rutsche einrichten → Möglichkeit prüfen</li> </ul>
--	--

<b>Note</b>	Befriedigend (3-)
-------------	-------------------





## Gilbergstraße, Eiserfeld

Gelände und Ausstattung	
Lage des Spielplatzes	an kleiner Wohnstraße am oberen Gilberg gelegen
Zugang	barrierefreier Zugang, aber steile Zufahrt
Geländebeschaffenheit	kleines Gelände, Einfriedung vorhanden (Zaun)
Spielgeräte	Rutschenturm mit Rutschstangen, „Rodeo-Disc“-Gerät, Doppelschaukel, Federgeräte
Sitzgelegenheiten	Metallbank
Fallschutz	EPDM-Belag
Pflegezustand	gepflegte Anlage, keine Schäden, guter Pflegezustand der Vegetationsflächen
Altersgruppe	schwerpunktmäßig für Kinder jüngeren und mittleren Alters konzipiert
Besonderes Merkmal	
ergänzende Informationen	

Anmerkungen	- Rost an Wipptieren überprüfen
-------------	---------------------------------

Vorschläge der Spielplatzkommission	<ul style="list-style-type: none"> <li>- Bei Erneuerung des Rutschenturms nach Möglichkeit eine Sandspiel-Rutsch-Kombination mit Klettermöglichkeit ergänzen.</li> <li>- Sand als Fallschutz verwenden, um Spielwert zu erhöhen.</li> </ul>
-------------------------------------	---

Note	Befriedigend (3)
------	------------------





## Eduard-Schneider-Davids-Straße, Eiserfeld

Gelände und Ausstattung	
<b>Lage des Spielplatzes</b>	am Rande des Wohngebiets Wiedthal in Waldnähe gelegen
<b>Zugang</b>	barrierefreier Zugang
<b>Geländebeschaffenheit</b>	schön angelegtes, großzügiges und hügeliges Gelände mit großen Rasenflächen, alter Baumbestand, Einfriedung vorhanden (Zaun)
<b>Spielgeräte</b>	verschiedene Klettergeräte, große Kletter-Rutsch-Kombination, Wippe, Wipptiere, Schaukel und Kleinkindschaukel, Nestschaukel, Karussell, Seilrutsche, Sandspielbereich mit Sandbaustelle, Tischtennisplatte
<b>Sitzgelegenheiten</b>	Tisch-Bank-Kombination, Metallbänke
<b>Fallschutz</b>	Perlkies, Sand
<b>Pflegezustand</b>	sehr gepflegte und ansprechende Anlage
<b>Altersgruppe</b>	für alle Altersgruppen konzipiert
<b>Besonderes Merkmal</b>	Besondere Eignung als inklusiver Spielplatz, da große Rasenfläche zum Toben und Rennen, vielseitige Bewegungs- und Spielmöglichkeiten. Spielplatz ist einer der größten Spielanlagen in Siegen.
<b>ergänzende Informationen</b>	Die Robinien-Spielgeräte sind mittlerweile 20 Jahre alt und weisen dementsprechende Alterserscheinungen auf.

<b>Anmerkungen</b>	<ul style="list-style-type: none"> <li>- Rost an Bänken überarbeiten</li> <li>- Kletter- und Spielelement (Fisch) kontrollieren (wackelt schon seit Jahren, ist aber standsicher)</li> </ul>
--------------------	--

<b>Vorschläge der Spielplatzkommission</b>	Wenn die Anlage erneuert werden muss, sollen nicht einzelne Geräte abgebaut oder ersetzt werden, sondern ein Gesamtkonzeptes zur Neugestaltung erarbeitet werden, um harmonischen Gesamteindruck und abgestimmtes Spielkonzept der Spielanlage zu erhalten.
--	---

<b>Note</b>	Sehr gut (1-)
-------------	---------------



## Eiserntalstraße, Eiserfeld

Gelände und Ausstattung	
<b>Lage des Spielplatzes</b>	gute Erreichbarkeit, zentral gelegen, Parkplatz angrenzend
<b>Zugang</b>	barrierefreier Zugang
<b>Geländebeschaffenheit</b>	großes, ebenes Gelände mit attraktiv gestalteten Vegetationsflächen, umrandet von Bäumen, Einfriedung vorhanden (Zaun, Hecken)
<b>Spielgeräte</b>	Kleinkindrutsche, Karussell, Seilrutsche, Wipptiere, große Sandbaustelle, Kletter-Rutsch-Kombination, Nestschaukel, kleinere Spielgeräte (z.B. „Erdtelefon“)
<b>Sitzgelegenheiten</b>	Metallbänke, Bank-Tisch-Kombination, Sitzquader
<b>Fallschutz</b>	Fallschutzplatten, Perlkies, Sand
<b>Pflegezustand</b>	sehr gepflegte ansprechende Anlage
<b>Altersgruppe</b>	konzipiert für alle Altersgruppen
<b>Besonderes Merkmal</b>	Besondere Eignung als inklusiver Spielplatz, da vielseitige Bewegungs- und Spielmöglichkeiten vorhanden
<b>ergänzende Informationen</b>	Die Anlage wurde 2016 eingeweiht und wird sehr gut angenommen.

<b>Anmerkungen</b>	- Schrauben Erdtelefon nachziehen und Leitung überprüfen
--------------------	--

<b>Vorschläge der Spielplatzkommission</b>	
--	--

<b>Note</b>	Sehr gut (1)
-------------	--------------





## In der Wehbach, Eisfeld

Gelände und Ausstattung	
<b>Lage des Spielplatzes</b>	am Rand eines Wohngebiets gelegen
<b>Zugang</b>	ebenerdiger Zugang zu jeder Ebene
<b>Geländebeschaffenheit</b>	auf zwei Ebenen angelegt, Hanglage, hügeliges Gelände mit altem Baumbestand, Einfriedung vorhanden (Zaun)
<b>Spielgeräte</b>	Rutschenturm mit Klettermöglichkeiten, Rutschenturm, Wippe, Doppelschaukel mit Kleinkindsitz, Kriechtunnel, Sandspielbereich
<b>Sitzgelegenheiten</b>	Bänke mit Sitzauflagen aus Holz
<b>Fallschutz</b>	Perlkies, Fallschutzplatten
<b>Pflegezustand</b>	sehr gepflegte Anlage
<b>Altersgruppe</b>	schwerpunktmäßig für Kinder jüngeren und mittleren Alters konzipiert
<b>Besonderes Merkmal</b>	ausreichend Platz zum Freispiel
<b>ergänzende Informationen</b>	Der Spielplatz bietet vielseitige niedrigschwellige Spielelemente.

<b>Anmerkungen</b>	<ul style="list-style-type: none"> <li>- Holz und Griffe der Wippe überarbeiten</li> <li>- Holzplatten beim Eingang des Kriechtunnels überarbeiten</li> </ul>
--------------------	---

<b>Vorschläge der Spielplatzkommission</b>	<ul style="list-style-type: none"> <li>- Drehelement ergänzen</li> <li>- bei Austausch der Schaukel eine Doppelschaukel einbauen</li> </ul>
--	---

<b>Note</b>	Gut (2-)
-------------	----------



## Talsbachstraße, Eiserfeld

Gelände und Ausstattung	
<b>Lage des Spielplatzes</b>	angrenzend an einen Parkplatz der Gesamtschule Eiserfeld
<b>Zugang</b>	barrierefreier Zugang, aber große Perlkiesflächen
<b>Geländebeschaffenheit</b>	kompaktes, ebenes Gelände, im Randbereich alter Baumbestand, Einfriedung vorhanden (Zaun)
<b>Spielgeräte</b>	kleine Kletter-Rutsch-Kombination, 2 Wipptiere, Doppelschaukel, Sandkasten
<b>Sitzgelegenheiten</b>	Metallbänke
<b>Fallschutz</b>	Perlkies
<b>Pflegezustand</b>	
<b>Altersgruppe</b>	schwerpunktmäßig für Kinder jüngeren und mittleren Alters konzipiert
<b>Besonderes Merkmal</b>	
<b>ergänzende Informationen</b>	Die Schülerinnen und Schüler der Gesamtschule Eiserfeld nutzen den Platz gerne als Aufenthaltsfläche.

<b>Anmerkungen</b>	
--------------------	--

<b>Vorschläge der Spielplatzkommission</b>	<ul style="list-style-type: none"> <li>- konzeptionelle Umgestaltung des Geländes zu einem jugendgerechten Aufenthaltsangebot unter Beteiligung der Schülerinnen und Schüler der Gesamtschule Eiserfeld</li> </ul>
--	--

<b>Note</b>	Nicht bereist und nicht bewertet, da Umgestaltung bereits beschlossen wurde.
-------------	--

(ohne Foto)



## Zur Waldzeche, Eisern

Gelände und Ausstattung	
<b>Lage des Spielplatzes</b>	zentrale Lage in einem Wohngebiet mit vielen Familien
<b>Zugang</b>	durch Treppe und steile Zuwegung kein barrierefreier Zugang
<b>Geländebeschaffenheit</b>	auf zwei Ebenen angelegt, Hanglage, attraktive Randbepflanzung aus Sträuchern und Bäumen, Einfriedung vorhanden (Zaun)
<b>Spielgeräte</b>	Kletter-Spiel-Kombination, Hangaufstieg mit Balancierelementen, Röhren-Hangrutsche, Doppelschaukel mit Kleinkindsitz, Wipptiere, mehrere über den Hang verteilte Spielhäuschen, Sandspielbereich
<b>Sitzgelegenheiten</b>	Metallbänke
<b>Fallschutz</b>	Perlkies
<b>Pflegezustand</b>	insgesamt sehr gepflegte Anlage, aber verschmutzte Treppe und Aufwuchs im Sandspielbereich
<b>Altersgruppe</b>	schwerpunktmäßig für Kinder jüngeren und mittleren Alters konzipiert
<b>Besonderes Merkmal</b>	Hanglage wird durch Auswahl und Anordnung der Spielgeräte optimal genutzt, vielseitige Spiel- und Bewegungsmöglichkeiten
<b>ergänzende Informationen</b>	2017 komplett renovierter Spielplatz, neuer Schutzzaun gegen Wildschweinschäden

<b>Anmerkungen</b>	<ul style="list-style-type: none"> <li>- Treppe reinigen (Moos und Unkraut)</li> <li>- Aufwuchs im Sandspielbereich weist auf geringe Nutzung hin</li> </ul>
--------------------	--

<b>Vorschläge der Spielplatzkommission</b>	<ul style="list-style-type: none"> <li>- Sandspielgerät oder Sandbagger ergänzen</li> <li>- Balancierelement ergänzen</li> <li>- Kreisförmig gepflasterte Fläche gestalten bspw. Hüpfspiel/Spirale</li> <li>- evt. Naturstein-Quader als Gestaltungselement neben dem Hüpfspiel einsetzen</li> </ul>
--	--

<b>Note</b>	Gut (2)
-------------	---------




## Giesenbachstraße - Ostlandstraße, Eisern

Gelände und Ausstattung	
<b>Lage des Spielplatzes</b>	am Ende einer Wohnstraße in Waldrandnähe gelegen
<b>Zugang</b>	barrierefreier Zugang
<b>Geländebeschaffenheit</b>	großes, ebenes Grundstück mit alten und jungem Baumbestand, Einfriedung vorhanden (Zaun)
<b>Spielgeräte</b>	Kletter-Rutsch-Spielkombination, Doppelschaukel in unterschiedlichen Höhen, Karussell, Wipptiere, Seilrutsche, Sandkasten
<b>Sitzgelegenheiten</b>	Tisch-Bank-Kombination
<b>Fallschutz</b>	Perlkies
<b>Pflegezustand</b>	sehr gepflegte Anlage
<b>Altersgruppe</b>	für alle Altersgruppen konzipiert
<b>Besonderes Merkmal</b>	große Freifläche zum Rennen und Toben
<b>ergänzende Informationen</b>	Durch 7 neu gepflanzte Bäume wurde das Gelände aufgewertet. Insbesondere die Seilrutsche wird sehr gut angenommen.

<b>Anmerkungen</b>	<ul style="list-style-type: none"> <li>- Sprossen an Leiteraufstieg prüfen und ggfs. erneuern</li> <li>- Rost an Federn der Wipptiere überprüfen</li> </ul>
--------------------	---

<b>Vorschläge der Spielplatzkommission</b>	<ul style="list-style-type: none"> <li>- Wipptier durch Wackelbalken ersetzen</li> </ul>
--	--

<b>Note</b>	Gut (2+)
-------------	----------





## In der Bitze, Eisern

Gelände und Ausstattung	
<b>Lage des Spielplatzes</b>	Lage angrenzend an den Schulhof der Grundschule Eisern
<b>Zugang</b>	ebenerdiger Zugang, Gelände durch Perlkie und Sand nicht barrierefrei
<b>Geländebeschaffenheit</b>	kleines, schmales Gelände in sicherer, geschützter Lage, Einfriedung vorhanden (Zaun, Hecke)
<b>Spielgeräte</b>	Doppelschaukel, Wipptiere, Rutschenturm, Sandspielbereich mit Kleinkindkombination
<b>Sitzgelegenheiten</b>	Bänke mit Sitzauflagen aus Holz
<b>Fallschutz</b>	Perlkie, Sand
<b>Pflegezustand</b>	gut gepflegte Anlage
<b>Altersgruppe</b>	schwerpunktmäßig für Kinder jüngeren und mittleren Alters konzipiert
<b>Besonderes Merkmal</b>	
<b>ergänzende Informationen</b>	Die Anlage wird in ihrem Spielangebot durch Spielmöglichkeiten auf dem Schulhof der angrenzenden Grundschule ergänzt.

<b>Anmerkungen</b>	<ul style="list-style-type: none"> <li>- Perlkie auffüllen</li> <li>- Wipptiere tiefer einbauen</li> </ul>
--------------------	--

<b>Vorschläge der Spielplatzkommission</b>	
--	--

<b>Note</b>	Befriedigend (3+)
-------------	-------------------



## Stimmerwiese, Eisern

Gelände und Ausstattung	
<b>Lage des Spielplatzes</b>	in einem Wohngebiet mit Ein- und Zweifamilienhäusern gelegen
<b>Zugang</b>	barrierefreie Zuwegung zum oberen Bereich
<b>Geländebeschaffenheit</b>	begrenztes Gelände, komplette Einfriedung vorhanden
<b>Spielgeräte</b>	Kletter-Rutsch-Kombination, Doppelschaukel mit Kleinkindsitz, Wipptiere, Hüpfplatten, Sandspielbereich mit Backtisch
<b>Sitzgelegenheiten</b>	ausreichend vorhanden
<b>Fallschutz</b>	fugenloser EPDM-Fallschutzbelag
<b>Pflegezustand</b>	gut gepflegte Anlage
<b>Altersgruppe</b>	schwerpunktmäßig für Kinder jüngeren Alters konzipiert
<b>Besonderes Merkmal</b>	
<b>ergänzende Informationen</b>	

<b>Anmerkungen</b>	- nach Möglichkeit den Sandspielbereich vergrößern
--------------------	--

<b>Vorschläge der Spielplatzkommission</b>	- Schaden an Baumbestand prüfen (aktueller Stand: der Baum wird regelmäßig kontrolliert und ist standsicher)
--	--

<b>Note</b>	Befriedigend (3)
-------------	------------------






## Oberer Hengsbacher Weg, Eiserfeld

Gelände und Ausstattung	
<b>Lage des Spielplatzes</b>	am Rande eines Wohngebietes, direkt am Wald gelegen
<b>Zugang</b>	ebenerdige Zugänge zu zwei von drei Ebenen
<b>Geländebeschaffenheit</b>	großzügiges Grundstück, auf drei Ebenen angelegt, relativ steile Hanglage, Einfriedung vorhanden (Zaun)
<b>Spielgeräte</b>	Kletter-Rutsch-Balancier-Kombination, Wipptiere, Doppelschaukel, Karussell, Tischtennisplatte, Sandspielbereich mit Sandbagger
<b>Sitzgelegenheiten</b>	Bänke mit Sitzauflagen aus Holz
<b>Fallschutz</b>	Holzhackschnitzel
<b>Pflegezustand</b>	sehr gut gepflegte Anlage, aktive Spielplatzpaten
<b>Altersgruppe</b>	für alle Altersgruppen geeignet
<b>Besonderes Merkmal</b>	große Freifläche zum Toben und Rennen
<b>ergänzende Informationen</b>	Die Anlage wurde im Jahr 2021 renoviert (Erweiterung des Fallschutzbeckens, neue Kletter-Rutsch-Balancier-Kombination, neuer Sandbagger).

<b>Anmerkungen</b>	
--------------------	--

<b>Vorschläge der Spielplatzkommission</b>	
--	--

<b>Note</b>	Sehr gut (1)
-------------	--------------



## 7. Bereisungsrouten am 02.10.2021

### Wetzlarer Straße, Siegen

Gelände und Ausstattung	
<b>Lage des Spielplatzes</b>	in einem Wohngebiet mit mehreren Mehrfamilienhäusern gelegen
<b>Zugang</b>	barrierefreier Zugang zur ursprünglichen Spielfläche
<b>Geländebeschaffenheit</b>	ursprüngliche Fläche eben, eingerahmt von altem Baumbestand, Einfriedung vorhanden (Hecke), Erweiterungsfläche nur über unebenes Wiesenstück erreichbar
<b>Spielgeräte</b>	Kleinkindbereich mit Sandbaustelle, Sandspieltisch, Wipptier, taktile Elemente, Spiel-Kombination mit Rutsche, Boulderwand, Hangelemente, 3 Schaukeln, Reifenschwinger
<b>Sitzgelegenheiten</b>	Bänke mit Sitzauflagen aus Holz, im Erweiterungsbereich Metallbänke, Sitzwürfel
<b>Fallschutz</b>	Sand
<b>Pflegezustand</b>	insgesamt guter Pflegezustand, jedoch sind aktuell nicht alle Geräte nutzbar
<b>Altersgruppe</b>	für alle Altersgruppen geeignet
<b>Besonderes Merkmal</b>	
<b>ergänzende Informationen</b>	Der Spielplatz im eng besiedelten Wohngebiet ist gut frequentiert.

<b>Anmerkungen</b>	<ul style="list-style-type: none"> <li>- Sand wurde vor Kurzem ausgetauscht</li> <li>- Kletterkombination (Hauptattraktion) ist zum Zeitpunkt der Bereisung gesperrt (Lieferung der Ersatzteile steht noch aus)</li> </ul>
--------------------	--

<b>Vorschläge der Spielplatzkommission</b>	<ul style="list-style-type: none"> <li>- Anlegung eines befestigten Weges zum Kleinkindbereich</li> </ul>
--	---

<b>Note</b>	Befriedigend (3) anstehende Reparatur defekter Kletterkombination wurde berücksichtigt
-------------	---

(Archivfoto)





## Auf der Hohenfuhr, Siegen

Gelände und Ausstattung	
<b>Lage des Spielplatzes</b>	am Rande eines Wohngebiets, direkt am Wald gelegen
<b>Zugang</b>	kein barrierefreier Zugang
<b>Geländebeschaffenheit</b>	sehr steiles, hügeliges, naturnahes Hanggrundstück, Einfriedung vorhanden (Zaun)
<b>Spielgeräte</b>	Hangrutsche, Sandspielbereich mit Sitzstufen, Nestschaukel, Wippe, Balancier-Parcours, Tipi, Wipptier
<b>Sitzgelegenheiten</b>	Holzbänke
<b>Fallschutz</b>	Holzhackschnitzel
<b>Pflegezustand</b>	gut gepflegte Anlage
<b>Altersgruppe</b>	vorwiegend für ältere Kinder konzipiert
<b>Besonderes Merkmal</b>	Gelände bietet viele Möglichkeiten zum Frei- und Rollenspiel; verwendeten Geräte nutzen die schwierige Topografie optimal aus
<b>ergänzende Informationen</b>	Gegen Wildschweinschäden wurde der Spielplatz komplett eingezäunt. Durch ein Tor zum Wald ist dieser weiterhin in das Spielgeschehen eingebunden. Aufgrund der starken Hanglage ist der Pflegeaufwand sehr hoch.

<b>Anmerkungen</b>	<ul style="list-style-type: none"> <li>- Feder am Törchen nachziehen, schließt nicht</li> <li>- Rutschauslauf muss überarbeitet werden</li> </ul>
--------------------	---

<b>Vorschläge der Spielplatzkommission</b>	<ul style="list-style-type: none"> <li>- Sandspieltisch oder kleine Sandbaustelle ergänzen</li> <li>- Randeinfassung Sandspielbereich reparieren</li> <li>- Hinweisschild zu den Spielplätzen „Auf der Hohenfuhr“ und „An der Sommerseite“ im Wald anbringen.</li> </ul>
--	--

<b>Note</b>	Gut (2-)
-------------	----------



## An der Sommerseite, Siegen

Gelände und Ausstattung	
<b>Lage des Spielplatzes</b>	hinter der Winchenbachschule gelegen in unmittelbarer Nähe zum Wald
<b>Zugang</b>	nicht vollständig barrierefrei, da unebener Waldboden als Untergrund
<b>Geländebeschaffenheit</b>	naturnahes Waldgrundstück mit viel altem Baumbestand
<b>Spielgeräte</b>	vielseitiger, recht anspruchsvoller Kletter-Parcours, Wippe, Doppelschaukel, Federtier
<b>Sitzgelegenheiten</b>	Metallbänke
<b>Fallschutz</b>	Rindenmulch
<b>Pflegezustand</b>	gepflegt, aber sichtbare Witterungseinflüsse durch schattige Lage
<b>Altersgruppe</b>	vorwiegend für ältere Kinder konzipiert
<b>Besonderes Merkmal</b>	Wald wird direkt ins Spielgeschehen eingebunden
<b>ergänzende Informationen</b>	Direkt angrenzend befindet sich ein Fitness-Parcours für jugendliche und erwachsene Freizeitsportler.

<b>Anmerkungen</b>	<ul style="list-style-type: none"> <li>- Ummantelung der Seile im Auge behalten</li> <li>- Balancierknoten reparieren ggfs. ersetzen</li> </ul>
--------------------	---

<b>Vorschläge der Spielplatzkommission</b>	<ul style="list-style-type: none"> <li>- Tisch ergänzen</li> </ul>
--	--

<b>Note</b>	Gut (2)
-------------	---------






## Uhlandstraße - In der Winchenbach, Siegen

Gelände und Ausstattung	
<b>Lage des Spielplatzes</b>	zentrale Lage im Wohngebiet
<b>Zugang</b>	barrierefreier Zugang
<b>Geländebeschaffenheit</b>	terrassiertes Gelände mit einem großen Anteil an gepflasterten Spielflächen für das Befahren mit Fahrrädern, Rollern usw., Einfriedung vorhanden (Zaun)
<b>Spielgeräte</b>	Kletter-Rutsch-Kombination, Doppelschaukel, Sandbaustelle, Tischtennisplatte
<b>Sitzgelegenheiten</b>	zahlreiche Metallbänke
<b>Fallschutz</b>	Fallschutz-Platten
<b>Pflegezustand</b>	sehr gepflegte Anlage
<b>Altersgruppe</b>	schwerpunktmäßig für Kinder jüngeren und mittleren Alters konzipiert
<b>Besonderes Merkmal</b>	uneingeschränkt barrierefreies Gelände
<b>ergänzende Informationen</b>	Spielgeräte wurden im Jahr 2017 komplett erneuert. Im Frühjahr 2021 wurde aufgrund einiger Bürgerhinweise der Zaun Richtung Straße geschlossen.

<b>Anmerkungen</b>	<ul style="list-style-type: none"> <li>- defekte Randabschlussbretter reparieren bzw. austauschen (Verwitterungsschäden)</li> <li>- diese werden bei Nässe rutschig!</li> </ul>
--------------------	---

<b>Vorschläge der Spielplatzkommission</b>	<ul style="list-style-type: none"> <li>- inklusives Spielgerät ergänzen wie bspw. Karussell oder Wipptier</li> <li>- Straßenlandschaft auf gepflasterte Spielfläche aufmalen – evtl. benachbarten Kindergarten in die Gestaltung einbeziehen</li> <li>- Tische/ Ablagemöglichkeiten ergänzen → prüfen, ob sich der Standort eignet (Beschwerden bzgl. Vandalismus in der Vergangenheit)</li> </ul>
--	--

<b>Note</b>	Gut (2-)
-------------	----------



## Paul-Fickeler-Weg, Siegen

Gelände und Ausstattung	
<b>Lage des Spielplatzes</b>	geschützt liegendes Gelände im Wohnquartier Rosterberg
<b>Zugang</b>	barrierefreier Zugang zu unterem Bereich
<b>Geländebeschaffenheit</b>	großes hügeliges Gelände, Rückzugsmöglichkeiten vorhanden, alter Baumbestand, Randbepflanzung als Sichtschutz, Einfriedung vorhanden (Zaun)
<b>Spielgeräte</b>	zwei Hangrutschen, Balancier-Parcours, Doppelschaukel, Wipptiere, Spielhaus, Wippe, Lümmelbank/ Pavillion, Sandspielbereich, Kletter-Rutsch-Kombination, Karussell
<b>Sitzgelegenheiten</b>	Metallbänke
<b>Fallschutz</b>	Sand
<b>Pflegezustand</b>	gut gepflegte Anlage, guter Pflegezustand der Vegetationsflächen
<b>Altersgruppe</b>	für alle Altersgruppen geeignet
<b>Besonderes Merkmal</b>	Das farbenfrohe Spielangebot nutzt die hügelige Topographie optimal aus.
<b>ergänzende Informationen</b>	

<b>Anmerkungen</b>	<ul style="list-style-type: none"> <li>- zwei neue Wipptiere sind bereits beauftragt</li> <li>- Sandaustausch bereits angewiesen</li> <li>- Griff am Pavillon befestigen und Brett ersetzen</li> </ul>
--------------------	--

<b>Vorschläge der Spielplatzkommission</b>	<ul style="list-style-type: none"> <li>- Spielhaus ersetzen</li> <li>- „Lümmelbank“ mittelfristig gegen anderes Spielgerät austauschen</li> <li>- Hangabsicherung (kleine Steinmauer) nicht mehr als Schlange erkennbar → neue farbliche Gestaltung der Mauer</li> </ul>
--	--

<b>Note</b>	Gut (2-)
-------------	----------





## Koblenzerstraße - Siegerlandhalle, Siegen

Gelände und Ausstattung	
<b>Lage des Spielplatzes</b>	zentrale Lage am Rande einer Parkanlage in der Nähe der Siegerlandhalle
<b>Zugang</b>	barrierefreier Zugang
<b>Geländebeschaffenheit</b>	kompaktes, ebenes Gelände
<b>Spielgeräte</b>	Kletter-Rutsch-Kombination, Wipptiere, Sandspielbereich mit Sandbagger, große Sechseck-Schaukel mit Kleinkindersitz, Reifen und normale Schaukelsitze
<b>Sitzgelegenheiten</b>	Bank mit Sitzauflagen aus Holz, Metallbänke
<b>Fallschutz</b>	Perlkies
<b>Pflegezustand</b>	Aktuell in Ordnung, allerdings führt die Nutzung der Anlage durch andere Gruppen immer wieder zu erheblichen Verschmutzungen (Scherben, Müll, Hundekot).
<b>Altersgruppe</b>	vorwiegend für Kinder jüngeren und mittleren Alters konzipiert
<b>Besonderes Merkmal</b>	
<b>ergänzende Informationen</b>	Eine 2008 vorgeschlagene Erweiterung ließ sich wegen der Nähe zum benachbarten Hotel nicht realisieren. Mit Steigerung der Attraktivität des Spielplatzes soll Nutzungsfrequenz durch Familien und damit auch die sozialen Kontrolle erhöht werden.

<b>Anmerkungen</b>	
--------------------	--

<b>Vorschläge der Spielplatzkommission</b>	<ul style="list-style-type: none"> <li>- Schaukelanlage farbig lasieren</li> <li>- Wiesenfläche um Angebot für Jugendliche (Slackline, Liegeflächen, Sportparcours) und inklusive Geräte ergänzen</li> </ul>
--	--

<b>Note</b>	Ausreichend (4)
-------------	-----------------



## Wiesenstraße - Leystraße, Siegen

Gelände und Ausstattung	
<b>Lage des Spielplatzes</b>	zwischen Wohngebiet und Gewerbeflächen gelegen, angrenzend an einen Bolzplatz
<b>Zugang</b>	barrierefreier Zugang
<b>Geländebeschaffenheit</b>	großes, ebenes Gelände, im Randbereich alter und junger Baum- und Strauchbestand, Einfriedung vorhanden (Zaun)
<b>Spielgeräte</b>	Kleinkind-Nestschaukel, 2-fach Reck, Sand-Spiel-Rutschenkombination, Wikingerschaukel, Wipptier, Wippe
<b>Sitzgelegenheiten</b>	Tisch-Bank-Kombination, Metallbank
<b>Fallschutz</b>	Perlkies, Sand
<b>Pflegezustand</b>	sehr gut gepflegte Anlage
<b>Altersgruppe</b>	schwerpunktmäßig für Kinder jüngeren und mittleren Alters konzipiert
<b>Besonderes Merkmal</b>	
<b>ergänzende Informationen</b>	Der Spielplatz wurde 2016 renoviert.

<b>Anmerkungen</b>	<ul style="list-style-type: none"> <li>- Hängebrücke und Brüstung überarbeiten (optische Mängel)</li> <li>- Sandaufzug reparieren</li> <li>- mittelfristig Schaukelbrett austauschen</li> </ul>
--------------------	---

<b>Vorschläge der Spielplatzkommission</b>	<ul style="list-style-type: none"> <li>- Bank in der Nähe der Kletterkombination ergänzen</li> </ul>
--	--

<b>Note</b>	Gut (2)
-------------	---------





## Oranienstraße - Weiß-Flicksches Grundstück, Siegen

Gelände und Ausstattung	
<b>Lage des Spielplatzes</b>	Spielplatz liegt etwas versteckt in der Stadtmitte hinter Wohn- und Bürogebäuden am Rand einer Parkanlage
<b>Zugang</b>	barrierefreier Zugang
<b>Geländebeschaffenheit</b>	übersichtliches, ebenes Gelände, große Grünflächen, Natursteinquader trennen den Spielbereich optisch von der Parkanlage, keine Einfriedung
<b>Spielgeräte</b>	Spielturm mit Kletter-Rutsch-Kombination, Hängematte, Handwipper, Doppelschaukel mit interaktivem Schaukelsitz für Elternteil und Kind
<b>Sitzgelegenheiten</b>	Natursteinquader/Sitzquader
<b>Fallschutz</b>	Perlkies, Fallschutzplatten
<b>Pflegezustand</b>	gepflegte Anlage, bekannte Verschmutzungsprobleme durch erwachsene Personen aus dem Umfeld nehmen tendenziell ab
<b>Altersgruppe</b>	schwerpunktmäßig für Kinder jüngeren Alters konzipiert
<b>Besonderes Merkmal</b>	relativ viele inklusive Spielelemente vorhanden, zwei außergewöhnliche Schaukelelemente
<b>ergänzende Informationen</b>	Der Spielplatz wurde 2018 renoviert. Durch verstärkte Kontrollen weniger Beschwerden bzgl. Vandalismus und Probleme durch andere Personengruppen aus dem Umfeld.

<b>Anmerkungen</b>	- Graffiti entfernen
--------------------	----------------------

<b>Vorschläge der Spielplatzkommission</b>	
--	--

<b>Note</b>	Befriedigend (3)
-------------	------------------



## Schweriner Straße - Breslauer Straße, Siegen

Gelände und Ausstattung	
<b>Lage des Spielplatzes</b>	zentral im Wohnquartier Fischbacherberg gelegen, in der Nähe einiger Mehrfamilienhäuser
<b>Zugang</b>	barrierefreier Zugang
<b>Geländebeschaffenheit</b>	großzügige, ebene Fläche inklusiv großer asphaltierter Spielflächen für das Befahren mit Fahrrädern, Rollern, Scootern usw., alter Baumbestand, Einfriedung vorhanden (Zaun, Hecken)
<b>Spielgeräte</b>	Sandspiel-Rutsch-Kombination, Balancier-Parcours, Kleinkind-Doppelschaukel, Wipptiere, Doppelschaukel, Wikingerschaukel, Kletter-Rutschkombination mit Hangelstrecke, Basketballkorb, Tischtennisplatte
<b>Sitzgelegenheiten</b>	Metallbänke, durch Pavillon überdachte Tisch-Bank-Kombination mit Sitzauflagen aus Holz
<b>Fallschutz</b>	Sand, Fallschutzplatten, Perlkies
<b>Pflegezustand</b>	gut gepflegte Anlage, guter Pflegezustand der Vegetationsflächen
<b>Altersgruppe</b>	Spielangebot für alle Altersstufen
<b>Besonderes Merkmal</b>	Durch gut platzierte Bepflanzung wurde der Kleinkinderbereich vom Bereich für ältere Kinder abgegrenzt.
<b>ergänzende Informationen</b>	

<b>Anmerkungen</b>	<ul style="list-style-type: none"> <li>- Bei der Doppelschaukel ist eine Schaukel defekt</li> <li>- Zwei neue Wipptiere sind bereits beauftragt</li> </ul>
--------------------	--

<b>Vorschläge der Spielplatzkommission</b>	<ul style="list-style-type: none"> <li>- Prüfen, ob die beiden Wipptiere im Bereich für die Älteren erneuert und Fallschutzplatten ergänzt werden können</li> </ul>
--	---

<b>Note</b>	Gut (2+)
-------------	----------





## Breslauer Straße – Kinder- und Jugendtreff Fischbacherberg, Siegen

Gelände und Ausstattung	
<b>Lage des Spielplatzes</b>	angrenzend an den Kinder- und Jugendtreff Fischbacherberg gelegen
<b>Zugang</b>	barrierefreier Zugang
<b>Geländebeschaffenheit</b>	kleines, ebenes Gelände mit Rasen und Pflasterflächen, dichte Randbepflanzung (Sichtschutz zur Straße), Einfriedung vorhanden (Zaun)
<b>Spielgeräte</b>	Eisenbahn, Spielhäuschen, Balancier-/ Rollbalken, Wipptier, Federwippe
<b>Sitzgelegenheiten</b>	keine
<b>Fallschutz</b>	Rasen
<b>Pflegezustand</b>	gut gepflegte Anlage, keine Schäden
<b>Altersgruppe</b>	schwerpunktmäßig für Kinder jüngeren Alters konzipiert
<b>Besonderes Merkmal</b>	
<b>ergänzende Informationen</b>	Die kleine Fläche wird von den Besucherinnen und Besuchern des Kinder- und Jugendtreffs oft genutzt.

<b>Anmerkungen</b>	<ul style="list-style-type: none"> <li>- Eine Aufwertung der sehr begrenzten Spielfläche unter Beteiligung der Kinder der benachbarten Einrichtung wäre wünschenswert.</li> </ul>
--------------------	---

<b>Vorschläge der Spielplatzkommission</b>	<ul style="list-style-type: none"> <li>- Balancier-Rollbalken entfernen, da zu schwierig</li> <li>- Wipptier und Federwippe entfernen, da nicht genutzt</li> <li>- Findlinge entfernen</li> <li>- Rutschenturm mit Klettermöglichkeit ergänzen</li> <li>- Eisenbahn versetzen</li> <li>- asphaltierte Fläche gestalten/ Spielstraße aufmalen (evtl. in Zusammenarbeit mit dem Kinder- und Jugendtreff)</li> </ul>
--	---

<b>Note</b>	Befriedigend (3)
-------------	------------------



## Stettiner Straße, Siegen

Gelände und Ausstattung	
<b>Lage des Spielplatzes</b>	zentral in einem Wohngebiet gelegen
<b>Zugang</b>	nicht alle Ebenen sind barrierefrei zugänglich
<b>Geländebeschaffenheit</b>	steiles Hanggrundstück auf drei Ebenen angelegt, alter Baumbestand, Einfriedung vorhanden (Zaun)
<b>Spielgeräte</b>	Spielkombination mit Rutsche, Sandspielbereich, kleinere Kletterelemente und Findlinge, Wipptiere, Doppelschaukel
<b>Sitzgelegenheiten</b>	Metallbänke
<b>Fallschutz</b>	Perlkies
<b>Pflegezustand</b>	gut gepflegte Anlage, guter Pflegezustand der Vegetationsflächen
<b>Altersgruppe</b>	schwerpunktmäßig für Kinder jüngeren Alters konzipiert
<b>Besonderes Merkmal</b>	
<b>ergänzende Informationen</b>	Wildschweinsicherung wurde vor einiger Zeit installiert

<b>Anmerkungen</b>	<ul style="list-style-type: none"> <li>- Schaukelsitz mittelfristig ersetzen</li> <li>- Griff an dem 4er-Wipptier ersetzen</li> </ul>
--------------------	---

<b>Vorschläge der Spielplatzkommission</b>	<ul style="list-style-type: none"> <li>- Karussell oder Drehelement ergänzen</li> <li>- Bank in Kniehöhe umlaufend um Sandspielbereich ergänzen</li> <li>- Frequentierung/ Bedarf prüfen</li> </ul>

<b>Note</b>	Befriedigend (3)
-------------	------------------





## Bromberger Straße, Siegen

Gelände und Ausstattung	
<b>Lage des Spielplatzes</b>	am Ende einer Wohnstraße mit überwiegend Mehrfamilienhäusern gelegen, fußläufig vom Wohnquartier Heidenberg zu erreichen
<b>Zugang</b>	barrierefreier Zugang
<b>Geländebeschaffenheit</b>	ebenes Gelände mit großen Pflasterflächen, Vegetationsflächen nur im Randbereich, Einfriedung vorhanden (Zaun)
<b>Spielgeräte</b>	Kletter-Rutsch-Kombination, Kleinkindkombination, Doppelschaukel, Tischtennisplatte
<b>Sitzgelegenheiten</b>	Bänke und Bank-Tisch-Kombination mit Sitzauflagen aus Holz
<b>Fallschutz</b>	Perlkies, Sand
<b>Pflegezustand</b>	gut gepflegte Anlage
<b>Altersgruppe</b>	für alle Altersstufen konzipiert
<b>Besonderes Merkmal</b>	
<b>ergänzende Informationen</b>	Der Spielplatz wurde 2016 renoviert und das Spielangebot ergänzt.

<b>Anmerkungen</b>	<ul style="list-style-type: none"> <li>- Schmierereien an Mülleimer entfernen</li> <li>- Pilz an Kletterkombination prüfen</li> <li>- Zaunelement reparieren</li> </ul>
--------------------	---

<b>Vorschläge der Spielplatzkommission</b>	<ul style="list-style-type: none"> <li>- Altersstruktur prüfen und ggfs. Kleinkinderschaukelsitz ergänzen</li> <li>- Recherche, wer Paletten bemalt hat → erneuern, zur optischen Aufwertung</li> </ul>
--	---

<b>Note</b>	Befriedigend (3+)
-------------	-------------------



## Heidenbergstraße, Siegen

Gelände und Ausstattung	
<b>Lage des Spielplatzes</b>	direkt an einer Straße gelegen
<b>Zugang</b>	ebenerdige Zugänge von der Straße aus
<b>Geländebeschaffenheit</b>	angelegt auf zwei Grundstücken; ein Bolzplatz trennt die beiden Spielbereiche, dichte Randbepflanzung, Einfriedung vorhanden (Zaun)
<b>Spielgeräte</b>	Nestschaukel, Kletter-Rutsch-Kombination, Sandbaustelle, Wipptiere, Seilrutsche
<b>Sitzgelegenheiten</b>	Metallbänke
<b>Fallschutz</b>	Sand, Perlkies
<b>Pflegezustand</b>	unbefriedigend, da Zugang zum Grundstück aktuell nicht möglich (Tiefbauarbeiten)
<b>Altersgruppe</b>	für alle Altersgruppen konzipiert
<b>Besonderes Merkmal</b>	
<b>ergänzende Informationen</b>	Tischtennisplatte und Kletterwand mussten aus Sicherheitsgründen abgebaut werden. Die Seilrutsche ist aktuell gesperrt, da aufgrund der Tiefbauarbeiten keine Pflegemaßnahmen möglich sind. Die Spielgeräte aus dem Jahr 2005 sind schon „ziemlich in die Jahre gekommen“ und müssen in den nächsten 1-2 Jahren komplett erneuert werden, sonst Abbau aus Sicherheitsgründen notwendig.

<b>Anmerkungen</b>	
--------------------	--

<b>Vorschläge der Spielplatzkommission</b>	<ul style="list-style-type: none"> <li>- komplette Erneuerung der Spielgeräte mit gleichem Spielwert, evtl. große Kletterkombination</li> <li>- Seilbahn kann stehen bleiben</li> <li>- im oberen Bereich ein Gerät ergänzen, welches den Drehsinn anspricht</li> <li>- Hügel der Seilbahn überarbeiten (Rasengittermatten)</li> <li>- aufgrund barrierefreier Zuwegung bei Renovierung auf inklusive Nutzungsmöglichkeiten achten</li> </ul>
--	---

<b>Note</b>	Ausreichend (4-)
-------------	------------------





## Grabenstraße - Martinikirche, Siegen

Gelände und Ausstattung	
<b>Lage des Spielplatzes</b>	Spielpunkt in der Grünanlage der Martinikirche in direkter Nähe zum Campus Unteres Schloss
<b>Zugang</b>	
<b>Geländebeschaffenheit</b>	
<b>Spielgeräte</b>	
<b>Sitzgelegenheiten</b>	
<b>Fallschutz</b>	
<b>Pflegezustand</b>	
<b>Altersgruppe</b>	
<b>Besonderes Merkmal</b>	
<b>ergänzende Informationen</b>	Der Fisch ist ein Kunstprojekt und Bestandteil einer Fördermaßnahme (Zweckbindungsfrist bis 29.09.2022), Ersatz erst danach möglich

<b>Anmerkungen</b>	Die Bepflanzung der Grünanlage wird nach Abschluss der Restaurierungsarbeiten an der Martinikirche überarbeitet, um den gesamten Bereich aufzuwerten. Dies umfasst auch neues Stadtmobiliar (Bänke).
--------------------	--

<b>Vorschläge der Spielplatzkommission</b>	<ul style="list-style-type: none"> <li>- der aktuelle Spielbereich soll in Form und Größe erhalten bleiben</li> <li>- der Fisch soll durch ein neues Spielgerät ersetzt werden</li> </ul>
--	---

<b>Note</b>	Keine Bereisung und Bewertung (Beschluss der SPK)
-------------	---

(Archivbild)



## Hüttengrabenweg - An der Weiß, Siegen

Gelände und Ausstattung	
<b>Lage des Spielplatzes</b>	in einem Wohngebiet gelegen, direkt an der Weiß
<b>Zugang</b>	barrierefreier Zugang
<b>Geländebeschaffenheit</b>	großzügiges, geschütztes, ebenes Gelände, eingefasst von altem Baumbestand, Einfriedung vorhanden (Zaun, Hecke)
<b>Spielgeräte</b>	Kletterkombination mit Rutschstange und Reck, Doppelschaukel, Rutschenturm, Lauftrommel, Sandspielbereich
<b>Sitzgelegenheiten</b>	Bänke mit Sitzauflagen aus Holz
<b>Fallschutz</b>	Perlkies
<b>Pflegezustand</b>	guter Pflegezustand
<b>Altersgruppe</b>	für alle Altersgruppen konzipiert
<b>Besonderes Merkmal</b>	ebenes Gelände direkt an der Weiß
<b>ergänzende Informationen</b>	Geplant ist eine Umgestaltung zu einem Park mit inklusiven Spielelementen. Zusammenarbeit mit „Lebenshilfe für geistig Behinderte e.V.“ möglich → Beteiligungsprojekt Einige Geräte mussten aus Sicherheitsgründen abgebaut werden.

<b>Anmerkungen</b>	
--------------------	--

<b>Vorschläge der Spielplatzkommission</b>	- Banklatten überarbeiten/ erneuern
--	-------------------------------------

<b>Note</b>	Keine Bewertung, da Neuplanung bereits beschlossen
-------------	--





## Oberlinstraße - Knopsstraße, Siegen

Gelände und Ausstattung	
Lage des Spielplatzes	gut erreichbarer Spielplatz zwischen zwei Wohnstraßen direkt am Lindenbergfriedhof gelegen
Zugang	kein barrierefreier Zugang
Geländebeschaffenheit	kleines Hanggrundstück mit altem Baumbestand
Spielgeräte	Spielkombination mit Schaukeln, Kletternetz und Rutsche, Sitz-Sand-Spielgruppe, Wipptier
Sitzgelegenheiten	Bänke mit Sitzauflagen aus Holz
Fallschutz	Rindenmulch
Pflegezustand	gut gepflegte Anlage
Altersgruppe	schwerpunktmäßig für Kinder jüngeren Alters konzipiert
Besonderes Merkmal	
ergänzende Informationen	Durch den Baumbestand starkes Wurzelaufkommen vorhanden.

Anmerkungen	<ul style="list-style-type: none"> <li>- Sprosse angesägt (aktueller Stand: wurde überprüft, unbedenklich)</li> <li>- Federtier hängt schief</li> <li>- Spielkombination wackelt (aktueller Stand: wurde überprüft und ist standsicher)</li> </ul>
-------------	--

Vorschläge der Spielplatzkommission	<ul style="list-style-type: none"> <li>- Fallschutz tauschen (Rindenmulch)</li> </ul>
-------------------------------------	---

Note	Befriedigend (3)
------	------------------




## Schlosspark, Siegen

Gelände und Ausstattung	
<b>Lage des Spielplatzes</b>	in der Oberstadt Siegen gelegen, Teil der Erweiterung des Schlossparks
<b>Zugang</b>	teilweise barrierefrei, aufgrund der Topographie nicht komplett barrierefrei zugänglich
<b>Geländebeschaffenheit</b>	großzügig angelegter Spielplatz auf drei Ebenen, Hanglage, komplett bespielbares, hügeliges Gelände, alter Baumbestand
<b>Spielgeräte</b>	große Sandbaustelle mit Wasserspielanlage, Matschtisch und diversen Sandspielgeräten, mehrere miteinander verbundene Spieltürme, Hängebrücke, Kriechtunnel, großes Kletter-Labyrinth mit diversen Kletterelementen, Röhrenrutsche, Kurvenrutsche, Rutschstange, Schaukel, Nestschaukel, bespielbare Böschungen aus Kunstrasen und ein Spielweg aus Wackelbrücken, Gurtsteg und Balancierelementen in verschiedenen Schwierigkeitsgraden verbinden die Spielbereiche miteinander
<b>Sitzgelegenheiten</b>	mehrstufige Sitzlandschaften mit Sitzauflagen aus Holz, die bespielbaren Böschungen aus Kunstrasen dienen als „Sitzhügel“
<b>Fallschutz</b>	Sand
<b>Pflegezustand</b>	sehr gepflegte Anlage
<b>Altersgruppe</b>	für Kinder aller Altersgruppe konzipiert
<b>Besonderes Merkmal</b>	große Wasser- Matschanlage, komplett bespielbares Gelände, hohe Aufenthaltsqualität, abstrakte Gestaltung als „Burganlage“, Thema haben Kinder gewählt, Prämierung als schönster Spielplatz Südwestfalens
<b>ergänzende Informationen</b>	Kompletter Neubau mit Fertigstellung in 2021 als Bestandteil des Projektes „Rund um den Sieberg“. Aufgrund der Topografie war die Errichtung eines komplett inklusiven Spielplatzes nicht möglich. Mit der Nestschaukel sowie dem Sand- und Wasserspielbereich sind inklusive Spielelemente vorhanden.

<b>Anmerkungen</b>	- Hinweis auf Scherben im Sandbereich nachgehen
--------------------	---

<b>Vorschläge der Spielplatzkommission</b>	<ul style="list-style-type: none"> <li>- Bänke und Mülleimer ergänzen</li> <li>- Aufstehhilfen besser verteilen</li> <li>- Pumpenschwengel polstern</li> </ul>
--	--

<b>Note</b>	Sehr gut (1)
-------------	--------------





## **8. Anregungen und allgemeine Hinweise der Spielplatzkommission**

- Im Stadtteil Breitenbach gibt es keinen Spielplatz, hier ist der Bedarf zu prüfen.
- Beim Neubau der Spielplätze sollen nach Möglichkeit barrierefreie Zugänge geschaffen werden (Wegsperrern in ausreichend großem Abstand positionieren, Bordsteine absenken etc.).
- Bei Ersatzbeschaffungen ist immer die inklusive Eignung der Spielgeräte zu berücksichtigen und zu prüfen, ob inklusive Spielgeräte ergänzt werden können.
- Tisch-Bank-Kombinationen werten Spielplätze auf und erhöhen die Aufenthaltsqualität.