

## **Bekanntmachung der Universitätsstadt Siegen**

Die 31. Sitzung des Rates findet am

**Mittwoch, 29.05.2024, 16:00 Uhr,**

im Rathaus Geisweid, Lindenplatz 7, 57078 Siegen, Großer Sitzungssaal, statt.

---

### **A.      ÖFFENTLICHE SITZUNG**

1.      Hinweise zu Niederschriften vom 28.02.2024 und 24.04.2024
2.      Fragestunde
- 2.1    Cyberangriff auf die SIT  
- Anfrage der VOLT-Fraktion
- 2.2    Haushaltsbeschlüsse 2023  
- Anfrage der Fraktionen CDU, SPD, B90/Grüne, UWG, FDP, Linke, GfS und Volt
3.      Anträge gemäß § 9 der Geschäftsordnung
4.      Haushaltssatzung/ Haushaltsplan 2024
- 4.1    Stellenplan 2024 der Stadtverwaltung Siegen
- 4.2    7. Änderung der Satzung der Stadt Siegen über die Erhebung von Grundsteuern vom 16.02.1999  
hier: Erhöhung des Hebesatzes für die Grundsteuer B ab dem 01.01.2024
- 4.3    Haushaltssatzung/Haushaltsplan 2024  
hier: Änderungen gegenüber der Entwurfsfassung von April 2024
5.      Jahresabschluss 2022 – Einbringung des Entwurfs
6.      Haushalt 2023 / Vorläufiges Jahresabschlussergebnis
7.      Fördermaßnahme "Gute Schule 2020"  
- Umsetzungsbericht und Anpassung von Maßnahmen -
8.      Erweiterung Albert-Schweitzer-Schule
9.      Kooperative Baulandentwicklung Wellersberg  
hier: Verkehrsgutachten / Städtebauliche Rahmenplanung / Eckpunkte für städtebaulichen Entwurf
10.    Lärmaktionsplanung Siegen, Stufe 4 für die Stadt Siegen

11. Verteilung der Fördermittel zur Flexibilisierung der Betreuungszeiten nach § 48 KiBiz für den Zeitraum 01.08.2024 bis 31.07.2026
12. Einrichtung und Bezuschussung eines Brückenprojektes "Kinderbetreuung in besonderen Fällen für Kinder aus Flüchtlingsfamilien und vergleichbaren Lebenslagen" in der Gerberstraße, 57078 Siegen-Geisweid
13. KiTS – Standort Hubertusweg 1, 57072 Siegen  
Ausbau Platzangebot für Kinder unter 3 Jahren in Kindertagespflege
14. Offene Ganztagschulen – Anpassung der Finanzierung der beauftragten Leistungen an die Maßnahmeträger im Rahmen einer freiwilligen Leistung
15. Nachbesetzung von Gremien

**B. NICHTÖFFENTLICHE SITZUNG**

1. Hinweise zu Niederschriften vom 28.02.2024 und 24.04.2024
2. Cyberangriff auf die Südwestfalen-IT - Zahlung der Entgelte
3. Gerichtlicher Vergleichsvorschlag
4. Entwicklungsstrategie für ein Quartier
5. Erwerb von Grundstücken
6. Verschiedenes
7. Mitteilungen an die Presse

Alle Informationen sind auch im Ratsinformationssystem der Stadt Siegen unter [www.siegen.de](http://www.siegen.de) abrufbar.

---

Siegen, 17.05.2024

Steffen Mues  
Bürgermeister



## **Bekanntmachung der Universitätsstadt Siegen**

Die 31. Sitzung des Rates findet am

**Mittwoch, 29.05.2024, 16:00 Uhr,**

im Rathaus Geisweid, Lindenplatz 7, 57078 Siegen, Großer Sitzungssaal, statt.

---

### **A.      ÖFFENTLICHE SITZUNG**

2.3      Wanderweg Tiergarten und Trupbacher Heide

### **A.      NICHTÖFFENTLICHE SITZUNG**

6.      Personalangelegenheit

Alle Informationen sind auch im Ratsinformationssystem der Stadt Siegen unter [www.siegen.de](http://www.siegen.de) abrufbar.

---

Siegen, 27.05.2024

Steffen Mues  
Bürgermeister

## ANFRAGE

gemäß § 8 der Geschäftsordnung für den Rat der Universitätsstadt Siegen  
und seine Ausschüsse

Anfragesteller/in	Volt- Fraktion
Eingang	31.01.2024
Federführend	GB 1, Abt. 1/1-3

Beratungsfolge:

☒ öffentlich

☐ nichtöffentlich

Rat

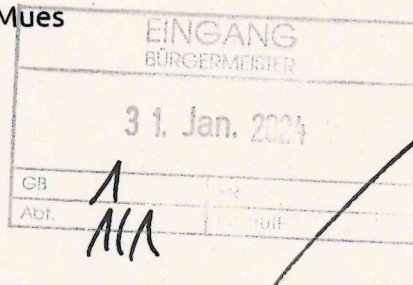
29.05.2024

Betreff:

Cyberangriff auf die SIT  
- Anfrage der VOLT-Fraktion

Rathaus Siegen  
Herrn Bürgermeister Steffen Mues  
Markt 2

57072 Siegen



Siegen, 30. Januar 2024

**Anfrage gemäß §8 der Geschäftsordnung des Rates der Universitätsstadt Siegen zu einer Sitzung des Rates im 2. Quartal 2024**

**Betreff: Cyberangriff auf die SIT**

Sehr geehrter Herr Bürgermeister,

der Cyberangriff auf die SIT liegt bereits mehrere Monate zurück, der forensische Bericht zum Angriff liegt vor. Entsprechend ist es aus der Sicht der Fraktion Volt nun an der Zeit, den Angriff auf die SIT auch aus der Sicht der Stadt aufzuarbeiten. Aus diesem Grund bittet die Fraktion Volt um die Beantwortung folgender Fragen:

1. Ist die Stadt Siegen ihrer Verantwortung bei der Aufsicht sowie Steuerung der S-IT nachgekommen?
  - 1.1. Hat Siegen auf die Warnungen, dass insbesondere Kommunen Opfer derartige Cyber-Angriffe werden können, reagiert? / Hat die Stadt Siegen auf die steigenden Bedrohungen reagiert? (s. Lagebericht BSI 2023)
  - 1.2. Wurden die Empfehlungen des Bundesamt für Sicherheit in der Informationstechnik umgesetzt? / Gibt es bei der Stadt Siegen einen ausreichenden IT-Grundschutz?
  - 1.3. Gibt es bei der Stadt Siegen IT-Sicherheitsrichtlinien?
2. Welches BCM-Konzept hat(te) die Stadt Siegen für den Fall eines Cyber-Angriffs?
3. Welche Rolle spielen Open-Source-Anwendungen vor dem Hintergrund der Suche nach neuen Fachverfahren?

Mit freundlichen Grüßen

Samuel Wittenburg  
Fraktionsvorsitzender

Kenny Schulz  
stellv. Fraktionsvorsitzender

## ANFRAGE

gemäß § 8 der Geschäftsordnung für den Rat der Universitätsstadt Siegen  
und seine Ausschüsse

Anfragesteller/in	Volt- Fraktion
Eingang	31.01.2024
Federführend	GB 1, Abt. 1/1-3

Beratungsfolge:

☒ öffentlich

☐ nichtöffentlich

Rat

29.05.2024

Betreff:

**Cyberangriff auf die SIT  
- Anfrage der VOLT-Fraktion**

### *Vorbemerkung:*

In der Anfrage ist von der „Stadt Siegen“ die Rede. Ich möchte deshalb vorab daran erinnern, dass der Rat der Stadt Siegen ebenso Organ der Stadt ist. Der Rat ist also ebenfalls ein Teil der Stadt Siegen (vgl. § 40 GO NRW). In diesem Sinne wird deshalb auch die Anfrage beantwortet.

Es kann darüber hinaus der Eindruck entstehen, als ginge die anfragende Fraktion von unzutreffenden Vorbedingungen aus. So ist beispielsweise die SIT qua Satzung für die Sicherheit des Betriebes zuständig gewesen und es handelte sich hier um ein vergleichbar „Geschäft der laufenden Verwaltung“. Auch gilt es die Intention des Rates bei der Besetzung der Entscheidungsgremien der SIT gemäß § 113 GO NRW nicht außer Acht zu lassen.

**Frage 1: Ist die Stadt Siegen ihrer Verantwortung bei der Aufsicht sowie Steuerung der S-IT nachgekommen?**

Die SIT ist mehr als ein kommunales Rechenzentrum, nämlich ein kommunaler IT-Dienstleister. Kommunen beauftragen einen IT-Dienstleister deshalb, weil dieser Experte für Fragen der IT ist und Kommunen sich somit auf ihre Kernkompetenzen konzentrieren können. Mit interkommunalen, zentralen Strukturen geht auch immer ein Schritt weit einher, dass man eigene Entscheidungsfreiheit ein Stück weit einbüßt. Dazu kommt, dass mit Eintritt in einen interkommunalen Zweckverband immer auch die Möglichkeit des steuernden Eingriffs durch eine einzelne Kommune schwindet, während gleichzeitig auf mehr geballtes Wissen und Kompetenz zurückgegriffen werden kann. Durch die Fusion der KDZ und der citkomm zur SIT sind nun 72 Kommunen Träger des Zweckverbands. Damit ist der Einflussmöglichkeit der einzelnen Träger enge Grenzen gesetzt. Dies ist nicht unbedingt negativ zu werten, da eine durch den Verband vorgegebene einheitliche Linie auch Vorteile mit sich bringen kann.

In der Vergangenheit wurden - neben allen Vorteilen - bereits Verbesserungspotenziale identifiziert und an Lösungen gearbeitet, z.B. die Einführung eines verbandsweiten Informationssicherheitsmanagementsystems (ISMS). Auf Grund der Strukturen des Zweckverbands sind solche Veränderungsprozesse aber immer mit einer langwierigen Entscheidungsfindung verbunden.

Im Sinne des eingangs Beschriebenen ist die Verwaltung der Überzeugung, dass die städtischen Vertreterinnen und Vertreter ihrer Verantwortung nachgekommen sind.

**Frage 1.1.: Hat Siegen auf die Warnungen, dass insbesondere Kommunen Opfer derartige Cyber-Angriffe werden können, reagiert? Hat die Stadt Siegen auf die steigenden Bedrohungen reagiert?**

Die S-IT und die Stadt Siegen haben Bedrohungen jedweder Art immer sehr ernst genommen. Auch im Zuge des Ukraine-Kriegs wurde entsprechend der Bedrohungslage mit technischen und organisatorischen Maßnahmen reagiert. Als Beispiel kann hier die temporäre Sperrung von Microsoft Office-Mailanhängen genannt werden, die durch eine identifizierte Schwachstelle angeraten worden war.

Dazu kommt, dass der Stellenanteil für die Vorbereitung auf außergewöhnliche Ereignisse vergrößert wurde. Die Stadt Siegen begegnet dieser Herausforderung - nicht nur akut, sondern auch schon vor der Krise - mit der Sensibilisierung der Beschäftigten sowie der regelmäßigen Überprüfung von Prozessen, um auszuloten, ob mit der Anpassung von organisatorischen Maßnahmen die Notwendigkeit für technische Sicherungen verringert werden kann.

**Frage 1.2.: Wurden die Empfehlungen des Bundesamtes für Sicherheit in der Informationstechnik (BSI) umgesetzt? Gibt es bei der Stadt Siegen einen ausreichenden IT-Grundschutz?**

Die vom BSI bereitgestellten Empfehlungen für den IT-Grundschutz beziehen sich nicht nur auf die technische Absicherung von IT-Systemen, sondern umfassen auch organisatorische Maßnahmen, die teilweise erheblichen Einfluss auf die Geschäftsprozesse haben. Vor dem

Hintergrund, dass eine Kommunalverwaltung unserer Größenklasse tausende Geschäftsprozesse mit zugehörigen Unterstützungsprozessen anbietet, ist die Umsetzung des BSI-Grundschutzes eine Daueraufgabe. Die Stadt Siegen begeht diesen Weg seit einigen Jahren mit der Einführung eines Geschäftsprozessmanagements sowie der Umsetzung des IT-Grundschutzes. Hierzu wurden u.a. schon vor dem Cyber-Angriff zwei Mehrstellen für die Geschäftsprozessoptimierung für den Stellenplan 2024 gemeldet.

### **Frage 1.3.: Gibt es bei der Stadt Siegen IT-Sicherheitsrichtlinien?**

Die Stadt Siegen ist sehr frühzeitig den Weg der interkommunalen Zusammenarbeit gegangen, um so wichtige Themen wie IT-Sicherheit mit anderen Kommunen zusammen angehen zu können. Daher lassen sich viele Aspekte auch nur verbandsweit lösen. Nichtsdestotrotz hat die Stadt Siegen auf die in den letzten Jahren immer weiter steigende Bedrohungslage im Cyberraum reagiert und Stellen für eigene Spezialisten geschaffen, die diese Themen noch spezifischer auf die Belange der Stadt Siegen zugeschnitten umsetzen können. So gibt es bei der Stadt Siegen u.a. auch einen Informationssicherheitsbeauftragten. Weiter wurde regelmäßig vor der Gefahr vor Cyber-Angriffen gewarnt. Passwörter, auch die für das VPN, mussten regelmäßig geändert werden. Notfallpläne im Falle eines Angriffs über Mailings als eines der Haupteinfallstore hingen in den Arbeitsstandorten der Stadt aus. Die Sicherheitskultur innerhalb der Stadt Siegen war damit sehr hoch und wurde gegenüber der S-IT auch in Fachgremien eingefordert.

### **Frage 2: Welches BCM-Konzept hat(te) die Stadt für den Fall eines Cyber-Angriffs?**

Intern waren und sind für den Fall eines solchen Angriffs klare Meldekette festgelegt und wurden bei Entdecken dieses Vorfalls umgehend angewendet. Die entsprechenden Notfallrufnummern der Stadtverwaltung Siegen waren der S-IT bekannt, hinterlegt und wurden umgehend nach Entdecken des Vorfalls angewendet. Auch der daraufhin eingeleitete Prozess bei der Stadtverwaltung Siegen, dem Durchgehen der erweiterten Notfallmeldekette und dem daraus folgenden Einberufen des Stabes für außergewöhnliche Ereignisse (SAE) erfolgte nach einem festgelegten und eingeübten Vorgehen. Darüber hinaus hat die Stadtverwaltung Siegen bereits vor dem Angriff die Stelle eines Informationssicherheitsbeauftragten geschaffen und diesen mit der Erstellung zielgerichteter Notfallplänen für verschiedenste Szenarien, darunter auch ein Ransomware-Angriff, beauftragt. Ebenso wurde die Stelle der Notfallmanagerin mit der Bereitschaft zur Weiterbildung im BCM ausgeschrieben und erste Module wurden besucht. Der Cyber-Angriff fiel genau in diesen laufenden Prozess. Durch die gewonnenen Erkenntnisse der Auswirkungen des Angriffs bietet sich nun die Gelegenheit sog. „blinde Flecken“ in den weiteren Planungen zum BCM zu berücksichtigen.

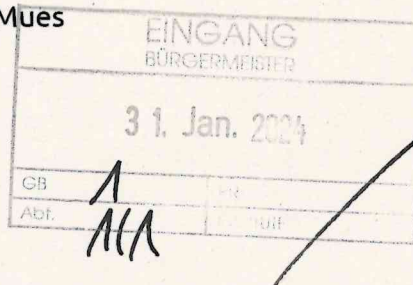
### **Frage 3: Welche Rolle spielen Open-Source-Anwendungen vor dem Hintergrund der Suche nach neuen Fachverfahren?**

Open Source-Anwendungen werden in den anstehenden strategischen Überlegungen eine Rolle spielen, nicht zuletzt aus Gründen der digitalen Souveränität.



Rathaus Siegen  
Herrn Bürgermeister Steffen Mues  
Markt 2

57072 Siegen



Siegen, 30. Januar 2024

**Anfrage gemäß §8 der Geschäftsordnung des Rates der Universitätsstadt Siegen zu einer Sitzung des Rates im 2. Quartal 2024**

**Betreff: Cyberangriff auf die SIT**

Sehr geehrter Herr Bürgermeister,

der Cyberangriff auf die SIT liegt bereits mehrere Monate zurück, der forensische Bericht zum Angriff liegt vor. Entsprechend ist es aus der Sicht der Fraktion Volt nun an der Zeit, den Angriff auf die SIT auch aus der Sicht der Stadt aufzuarbeiten. Aus diesem Grund bittet die Fraktion Volt um die Beantwortung folgender Fragen:

1. Ist die Stadt Siegen ihrer Verantwortung bei der Aufsicht sowie Steuerung der S-IT nachgekommen?
  - 1.1. Hat Siegen auf die Warnungen, dass insbesondere Kommunen Opfer derartige Cyber-Angriffe werden können, reagiert? / Hat die Stadt Siegen auf die steigenden Bedrohungen reagiert? (s. Lagebericht BSI 2023)
  - 1.2. Wurden die Empfehlungen des Bundesamt für Sicherheit in der Informationstechnik umgesetzt? / Gibt es bei der Stadt Siegen einen ausreichenden IT-Grundschutz?
  - 1.3. Gibt es bei der Stadt Siegen IT-Sicherheitsrichtlinien?
2. Welches BCM-Konzept hat(te) die Stadt Siegen für den Fall eines Cyber-Angriffs?
3. Welche Rolle spielen Open-Source-Anwendungen vor dem Hintergrund der Suche nach neuen Fachverfahren?

Mit freundlichen Grüßen

Samuel Wittenburg  
Fraktionsvorsitzender

Kenny Schulz  
stellv. Fraktionsvorsitzender

## **A N F R A G E**

gemäß § 8 der Geschäftsordnung für den Rat der Universitätsstadt Siegen  
und seine Ausschüsse

<b>Anfragesteller/in</b>	<b>Mehrere Fraktionen</b>
<b>Eingang</b>	<b>17.04.2024</b>
<b>Federführend</b>	<b>GB 1 - 5</b>

Beratungsfolge:

☒ öffentlich

☐ nichtöffentlich

**Rat**

**29.05.2024**

Betreff:

**Haushaltsbeschlüsse 2023**

**- Anfrage der Fraktionen CDU, SPD, B90/Grüne, UWG, FDP, Linke, GfS und Volt**



Rathaus Siegen  
Herrn Bürgermeister Steffen Mues  
Markt 2

57072 Siegen

EINGANG BÜRGERMEISTER	
17. April 2024	
GB 1-5	PR
Abl.	INSTITUTE

*PR*

Siegen, 12. April 2024

**Anfrage gemäß §8 der Geschäftsordnung des Rates der Universitätsstadt Siegen zur Sitzung des Rates am 29.05.2024**

**Betreff: Haushaltsbeschlüsse 2023**

Sehr geehrter Herr Bürgermeister,

in der Haushaltssitzung des Rates der Universitätsstadt Siegen 2023 gab es verschiedene Anträge aus der Politik zur Änderung der jeweiligen Haushaltsentwürfe, die vom Rat mehrheitlich beschlossen wurden.

Heute fragen wir nach dem Umsetzungsstand der beschlossenen Anträge bzw. nach dem vorgesehenen Zeitplan zu deren Umsetzung.

Die beschlossenen Anträge fügen wir als Anlage bei.

Mit freundlichen Grüßen

gez. Marc Klein  
CDU-Fraktion

gez. Michael Groß  
Bündnis90/Die Grünen

gez. Christian Sondermann  
GfS-Fraktion

gez. Henning Klein  
DieLinke

gez. Detlef Rujanski  
SPD-Fraktion

gez. Achim Bell  
UWG-Fraktion

gez. Markus Nüchtern  
FDP-Fraktion

gez. Samuel Wittenburg  
Volt-Fraktion





An die Universitätsstadt Siegen  
Herrn Bürgermeister  
Steffen Mues  
Rathaus Siegen  
Markt 2.

57072 Siegen

Siegen, den 22.02.2023

**Antrag zum Tagesordnungspunkt 4 „Haushaltssatzung/Haushaltsplan 2023“ der Sitzung des Rates am 22.02.2023**

Sehr geehrter Herr Bürgermeister Mues,

die unterzeichnenden Fraktionen im Rat der Universitätsstadt Siegen bitten, folgenden Antrag in der o. g. Sitzung des Rates der Universitätsstadt Siegen zum Haushaltsplan 2023 zur Abstimmung zu stellen:

**Beschlussvorschlag:**

1. Der Rat der Universitätsstadt Siegen beschließt, die Freigrenze für die Erhebung von Elternbeiträgen für Kinder in Tageseinrichtungen, in Kindertagespflege und in der Grundschule nach der Satzung der Universitätsstadt Siegen über die Erhebung von Elternbeiträgen in Kindertagespflege, Kindertageseinrichtungen und für die Inanspruchnahme außerunterrichtlicher Betreuungsangebote an Grundschulen (Kostenbeitragssatzung) von zurzeit 30.000 auf 40.000 Euro Jahresbruttoeinkommen anzuheben. Anlagen A, B und C.a bis C.d der o. g. Satzung werden dementsprechend angepasst. Die Beitragsstaffelung darüber hinaus bleibt unberührt.
2. Der Rat der Universitätsstadt Siegen beschließt, die Zuschussung von RaBauKi um 10.000 € von 22.500 € auf 32.500 € zu erhöhen, und beauftragt die Verwaltung, die vertraglichen Rahmenbedingungen mit dem Verein entsprechend anzupassen und dem Jugendhilfeausschuss zur Beschlussfassung vorzulegen.
3. Der Rat der Universitätsstadt Siegen beschließt, die Zuschussmittel für die Unterhaltung vereinseigener bzw. angemieteter Sportanlagen der Sportvereine in der Universitätsstadt Siegen von 108.000 € auf 120.000 € sowie die Zuschussmittel für die Durchführung von Bau- und Ausbaumaßnahmen an vereinseigenen oder angemieteten Sportanlagen von 27.000 € auf 30.000 € zu erhöhen.
4. Der Rat der Universitätsstadt Siegen beschließt, die Zweitwohnungssteuer von 10 % auf 15 % zu erhöhen. Die Verwaltung wird beauftragt, die Betroffenen bei der Erteilung des Steuerbescheids auf die Möglichkeit der Ummeldung des Erstwohnsitzes hinzuweisen, um die Steuern zu sparen.

5. Der Rat der Universitätsstadt Siegen beschließt, Haushaltsmittel in Höhe von 10.000 € für die Anschaffung der Software und die technische Ausstattung zum Betrieb von hybriden Rats- und Ausschusssitzungen in den städtischen Sitzungsräumen zusätzlich bereit zu stellen. Die Verwaltung wird beauftragt, Regelungen für die Durchführung von hybriden Sitzungen in der Geschäftsordnung des Rates dem Rat zur Beschlussfassung vorzulegen.
6. Der Rat der Universitätsstadt Siegen beschließt, die Mittel für die Bezirksausschüsse ab dem Haushaltsjahr 2023 von bisher 4.600 € pro Bezirksausschuss auf dann 7.500 € anzuheben.
7. Der Rat der Universitätsstadt Siegen beschließt die Einrichtung eines städtischen Denkmalförderprogramms mit einem Budget von 50.000 €/Jahr sowie die Erhöhung des städtischen Eigenanteils für die sog. Pauschalmittel von 5.000 auf 10.000 €/Jahr.
8. Der Rat der Universitätsstadt Siegen beschließt, die Prüfung zukünftiger Jahresabschlüsse gemäß § 59 Abs. 3 in Verbindung mit § 102 Abs. 2 GO NRW durch Angehörige der wirtschaftsprüfenden Berufe bzw. eine Wirtschaftsprüfungsgesellschaft durchführen zu lassen. Entsprechende Haushaltsmittel sind dauerhaft bereit zu stellen.
9. Der Rat der Universitätsstadt Siegen beschließt, 75.000 € (50.000 € für Grundschulen, 25.000 € für weitere öffentliche Gebäude) für Kleinmaßnahmen zusätzlich im Haushalt bereit zu stellen, um eine verbesserte Barrierearmut öffentlicher Gebäude zu erreichen. Die Mittel werden hälftig auf investive und konsumtive Maßnahmen aufgeteilt.
10. Der Rat der Universitätsstadt Siegen beschließt, die im Jahr 2022 beschlossenen 150.000 € für die Anschaffung von Luftfiltern an Schulen für die Anschaffung von leitungsgebundenen Trinkwasserspendern für die kostenlose Versorgung der Schülerinnen und Schüler mit frischem Trinkwasser – mit und ohne Zusatz von Kohlensäure – an allen Siegener Schulen umzuwidmen. Die Verwaltung wird beauftragt, einen Vorschlag zur technischen Umsetzung der Politik zur Beschlussfassung vorzulegen.
11. Der Rat der Universitätsstadt Siegen beschließt, die Investitionsmaßnahme T120201039 Wendeanlage Münterweg wird im Jahr 2023 nicht durchgeführt und der Haushaltsansatz (200 T €) in die Folgejahre geschoben.
12. Der Rat der Universitätsstadt Siegen beschließt, die Investitionsmaßnahme D120201008 Deckschichterneuerung Oranienstraße wird bis zur Beendigung der Maßnahme Renaturierung der Weiß Löhrtor (1. Bauabschnitt) zurückgestellt und 2024 durchgeführt.
13. Der Rat der Universitätsstadt Siegen beschließt, die Planungskosten für die Investitionsmaßnahme T120201129 Neubau Brücke 3008 Hufeisenbrücke werden mit 250 T€ in 2023 und mit zusätzlichen 250 T€ als Verpflichtungsermächtigung festgesetzt.
14. Der Rat der Universitätsstadt Siegen beschließt, die Investitionsmaßnahme D120201005 Deckschichterneuerung Seelbacher Weg wird in 2023 abgesetzt und in die Folgejahre geschoben. Die freiwerdenden investiven Mittel in Höhe von 500 T€ werden für Sanierungsmaßnahmen an dringender zu sanierenden verkehrswichtigen Straßen verwendet.
15. Der Rat der Universitätsstadt Siegen beschließt, für die Errichtung von Fahrradabstellanlagen (Anlehnbügel) werden zusätzlich 150 T€ investiv bereitgestellt.
16. Der Rat der Universitätsstadt Siegen beschließt, für die Installation von Photovoltaikanlagen auf Dächern städtischer Gebäude werden investiv zusätzlich 125 T€ sowie eine Verpflichtungsermächtigung von 125 T€ bereitgestellt.
17. Der Rat der Universitätsstadt Siegen beschließt, für die energetische Sanierung städtischer Gebäude werden investiv zusätzlich 250 T€ sowie eine Verpflichtungsermächtigung von 250 T€ bereitgestellt.
18. Der Rat der Universitätsstadt Siegen beschließt, für den Bau von Ladesäulen für Elektro-PKW werden 50 T€ bereitgestellt.
19. Der Rat der Universitätsstadt Siegen beschließt, die Stadt Siegen baut drei Grundschulen, verteilt über das Stadtgebiet (eine im Siegener Norden, eine im Siegener





Süden und eine in Siegen Mitte), barrierearm aus. Die Planung dafür erfolgt im Jahr 2023. Die Umsetzung und Mittelbereitstellung erfolgt in den Jahren 2024-2026, wobei jedes Jahr eine Schule ausgebaut wird.

20. Der Rat der Universitätsstadt Siegen beschließt, ein Modellprojekt zur Einführung von öffentlichen Aschenbechern und Pfandringen durchzuführen. Zu diesem Zweck werden die öffentlichen Müllbehälter in den zwei Innenstadtbereichen Nikolaikirche/Markt und Unterstadt/Siegstufen mit Aschenbechern und Pfandringen ausgestattet. Die Nutzung und die mögliche Reduktion der Verschmutzung der öffentlichen Flächen werden ausgewertet und in den Fachausschüssen vorgestellt.
21. Der Rat der Universitätsstadt Siegen beschließt, vor dem Hintergrund des Ratsbeschlusses aus dem Jahre 2009 und der Verwaltungsvorlage 896/2011 zwei Maßnahmen zur Reduzierung der Eingangsgeschwindigkeit in ländlich strukturierten Ortsteilen, bevorzugt für die Bereiche Olper Straße sowie Breitenbacher Straße, durchzuführen und hierfür 100.000 € in den Haushalt einzustellen. Soweit die eingestellten Finanzmittel nicht auskömmlich sein sollten, beantragen wir mit einer Maßnahme zu beginnen und die Zweite im Folgejahr zu realisieren.
22. Der Rat der Universitätsstadt Siegen beschließt, die Fördermittel für das städtische "Klimaförderprogramm" um 50% auf 112.500 € zu erhöhen.
23. Der Rat der Universitätsstadt Siegen beschließt, die Verwaltung zu beauftragen, an drei von Hundebesitzern stark frequentierten Waldstrecken Mülleimer (für Kotbeutel) aufzustellen.
24. Der Rat der Universitätsstadt Siegen beschließt, die Parkgebühren auf städtischen Parkplätzen wie folgt zu erhöhen:
  - Die erste halbe Stunde kostet auf allen Parkplätzen 1 €.
  - Jede weitere angefangene Stunde in Parkhäusern/größeren Parkflächen (wie z. B. der Bismarckplatz) wird mit 1,50 € berechnet.
  - Jede weitere angefangene Stunde auf Parkplätzen am Straßenrand wird mit 2 € berechnet.

Der Rat der Universitätsstadt Siegen weist seine Mitglieder im Aufsichtsrat der KEG an, eine entsprechende Regelung für die von der KEG betriebenen Park-Anlagen zu beschließen.

25. Der Rat der Universitätsstadt Siegen beauftragt den Bürgermeister und die Verwaltung, den Ratsbeschluss vom 02.03.2022, einen Vorschlag für eine Modifikation der Parkausweisregelungen für die Anwohnerparkausweise nach dem Tübinger Modell verbunden mit Erleichterungen für Elektro-PKW, zu entwickeln und dem Fachausschuss vorzulegen, unverzüglich umzusetzen.

### **Begründung:**

1. Der Kreistag des Kreises Siegen-Wittgenstein hat in seiner vorletzten Sitzung mehrheitlich beschlossen, die Elternbeitragsfreigrenze von 30.000 € auf 40.000 € zu erhöhen. Das begrüßen wir sehr, da gerade junge Familien unter der aktuell sehr hohen Inflation leiden. Mit der Erhöhung der Beitragsfreigrenze können weitere Familien mit einem geringen Jahresbruttoeinkommen finanziell entlastet werden. Dies steigert die Familienfreundlichkeit im Kreis. Da wir das Ziel verfolgen, gleiche Elternbeitragsstaffelungen in der Stadt Siegen und im Kreis Siegen-Wittgenstein und damit auch gleiche Lebensverhältnisse in Stadt und Kreis zu haben, beantragen wir, den Beschluss des Kreises zu übernehmen und auch Siegener Familien entsprechend zu

entlasten. Nach unseren Informationen entstehen dadurch Mindereinnahmen in Höhe von rund 104.000 € im städtischen Haushalt.

2. Der Verein RaBauKi e. V. betreibt den Bauspielplatz auf dem Erfahrungsfeld Schön&Gut am Fischbacherberg. Ziel des Vereins ist es, einen ganzjährigen Betrieb des Bauspielplatzes sicherzustellen. In den vergangenen beiden Jahren konnte RaBauKi die Öffnungszeiten des Bauspielplatzes auf über 80 Tage im Jahr steigern – in den Sommerferien und an Wochenenden. Mit Schreiben vom 01.11.2022 bittet der Verein um eine Erhöhung des städtischen Zuschusses um 10.000 €, um die Koordinierungs- und Vernetzungsaufgaben des Vereins weiter zu professionalisieren. Diesem Anliegen möchten wir mit den zusätzlichen Haushaltsmitteln Rechnung tragen. Die Zuschussvereinbarung zwischen Stadt und Verein muss dementsprechend angepasst werden.
3. Die Gesamtsumme der Zuschussmittel für die Unterhaltung vereinseigener bzw. angemieteter Sportanlagen an die Sportvereine der Universitätsstadt Siegen betrug viele Jahre 120.000 € und die Zuschussmittel für die Durchführung von Bau- und Ausbaumaßnahmen an vereinseigenen oder angemieteten Sportanlagen 30.000 €. Im Rahmen der Haushaltskonsolidierung wurden die beiden Ansätze um jeweils 10 % auf 108.000 € bzw. 27.000 € gekürzt. Da die Stadt Siegen in diesem Jahr aus der Haushaltssicherung herausgekommen ist, gleichzeitig aber der Betrieb und die Unterhaltung vereinseigener Sportanlagen sowie Baumaßnahmen an diesen für die Sportvereine durch die stark gestiegenen Strom-, Gas- und Energiekosten deutlich teurer geworden sind, halten die antragsstellenden Fraktionen eine Rücknahme der Kürzungen für angebracht.
4. Die Zweitwohnungssteuer ist als Anreiz gedacht, den Erstwohnsitz in der Stadt Siegen zu nehmen. Verbunden mit dem Erstwohnsitz sind Schlüsselzuweisungen des Landes und Konzessionsabgaben verschiedener Konzessionsnehmer. Bei einem aktuellen Planansatz von 90.000 € würde die Erhöhung der Zweitwohnsitzsteuer von 10 auf 15 Prozent zwar nur zu Mehreinnahmen von rund 45.000 € führen, die zuvor genannten Sekundäreffekte sind für die Stadt Siegen daher viel wichtiger.
5. Der Gesetzgeber hat den Weg frei gemacht für die Durchführung von hybriden Rats- und Ausschusssitzungen. Aktuell gibt es zwar noch keine lizenzierte Software, die dafür benötigt wird, in Kürze wird aber mit der Lizenzierung erster Softwarelösungen zu rechnen sein. Damit in naher Zukunft auch der Rat und seine Ausschüsse hybrid tagen können, sollte aus Sicht der antragsstellenden Fraktionen in einem ersten Schritt der Ratssaal im Rathaus Geisweid entsprechend technisch ausgerüstet werden. Die anderen städtischen Tagungsräumlichkeiten sollten zu einem späteren Zeitpunkt ebenfalls für diesen Zweck technisch umgerüstet werden.
6. Die aktuelle Summe der Bezirksausschussmittel ist seit über 10 Jahren unverändert geblieben. Unter Berücksichtigung der Inflationsraten in den letzten Jahren ist eine Anpassung sinnvoll, zumal auch die Kostenseite der Vereine und Initiativen bzw. deren Maßnahmen eine Veränderung erfahren hat. Durch die Anhebung der Mittel sollen die örtlichen Vereine und Initiativen zusätzlich motiviert werden, an der Gestaltung des Ortsbildes oder am Erhalt der Brauchtumspflege mitzuwirken.
7. In vielen stadtbildprägenden Quartieren wie der Altstadt oder den historischen Ortskernen der einzelnen Stadtteile wird offensichtlich, dass gerade bei denkmalgeschützten Gebäuden dringend Renovierungsbedarf besteht, um ein gepflegtes Ortsbild zu erreichen und zu erhalten. Der Großteil der 270 städtischen Denkmale befindet sich in privater Hand. Oft sind es Wohngebäude, die auffälligen Handlungsbedarf haben. Eine eingeschränkte Nutzbarkeit und geringe Erträge bei der Vermietung bewirken in Kombination mit relativ hohen Instandhaltungskosten bei denkmalgeschützten Gebäuden, dass Renovierungen nur sehr verhalten angegangen werden. Es ist daher wichtig, mit einem Förderprogramm Anreize zu schaffen, die





**CDU** FRAKTION  
SIEGEN



Denkmaleigentümerinnen und Denkmaleigentümer zu Investitionen in Ihren Bestand zu motivieren. Die bestehenden Denkmalförderprogramme sind nicht ausreichend, so dass nicht alle berechtigten Eigentümer eine Förderung erhalten können. Hinzu kommt, dass durch die Beteiligung weiterer Behörden das Förderverfahren kompliziert und langwierig ist. Es besteht ein strenges Korsett aus zwingend einzuhaltenden Fristen. Sind diese nicht erreichbar, muss ein ganzes Kalenderjahr abgewartet werden. Von Steuervergünstigungen kann ein Großteil der Denkmaleigentümerinnen und Denkmaleigentümer nicht profitieren, da sie nur ein geringes Einkommen beziehen oder von einer kleinen Rente leben müssen. Mit einer Denkmalförderung aus rein städtischen Haushaltsmitteln ließe sich das Verfahren vereinfachen und dadurch effektiver anwenden. Die Stichtage und Fristen, die bei Förderungen mit Unterstützung des Landes vorgegeben werden und nicht zu beeinflussen sind, würden bei einer rein städtischen Förderung entfallen. Es könnte gezielter dort gefördert werden, wo Berechtigte nicht berücksichtigt werden konnten, nur unzureichend gefördert wurden oder die Fristen nicht einhaltbar sind. Für die sogenannten „Dorferneuerungsmittel“ stehen 50.000 € städtische Fördermittel im Haushalt zur Verfügung. Die kürzlich beschlossene städtische Richtlinie des städtischen Dorferneuerungsprogramms schließt die Förderung von Denkmälern explizit aus. Umso wichtiger ist es, diese Lücke mit einem städtischen Denkmalförderprogramm zu schließen. Die Summe des Dorferneuerungsprogramms sollte die Richtgröße für die städtische Denkmalförderung sein; zusätzlich zu dem städtischen Anteil an den „Pauschalmitteln“ aus dem Förderprogramm des Landes NRW in Höhe von 10.000 €.

8. Es wird auf die Vorlage 1161/2022 vom 16.11.2022 und ergänzend auf die personelle Lage im Rechnungsprüfungsamt, sowie die gemachten Erfahrungen mit der externen Prüfung des Jahresabschlusses für 2020 verwiesen.
9. Der Ausschuss für Soziales, Familien und Senioren (AfSFS) der Stadt Siegen hat in der Januar-Sitzung einstimmig das Ziel formuliert, die Umsetzung der UN-Behindertenrechtskonvention mit Nachdruck zu verfolgen und Zugangs- bzw. Nutzungsbarrieren in öffentlichen Gebäuden abzubauen. Städtische Gebäude sollen grundsätzlich barrierearm betreten werden können. Dabei ist oft schon mit kleinen Mitteln geholfen (z. B. Installation eines Handlaufs oder einer Rampe, elektrische Türöffner etc.). Dies gilt insbesondere für die städtischen Grundschulen. Die zusätzlichen Haushaltsmittel sind dafür gedacht, Kleinmaßnahmen kurzfristig umsetzen zu können, wenn entsprechende Bedarfe bekannt werden. Durch das im AfSFS ebenfalls im Januar beschlossene Meldetool nicht barrierefreier Infrastruktur auf der städtischen Homepage wird mit vermehrten Hinweisen gerechnet.
10. In der Ratssitzung vom 02.03.2022 wurden für den Einbau von Luftfilteranlagen 300.000 Euro bereitgestellt, davon jeweils 150.000 Euro in 2022 und 150.000 Euro in 2023. Dieses geschah unter der Annahme, Luftfilter seien geeignet, die Virenlast in den Klassenräumen zu reduzieren. Inzwischen hat sich erwiesen, dass diese Annahme einer wissenschaftlichen Betrachtung nicht Stand hält. Die für das Jahr 2023 vorgesehenen Haushaltsmittel sollen daher für die Anschaffung und Installation von leitungsgebundenen Trinkwasserspendern umgewidmet werden. Ziel ist, an allen Schulen bis 500 Schülerinnen und Schüler einen Trinkwasserspender, bis 1.000 Schülerinnen und Schüler zwei Trinkwasserspender und über 1.000 Schülerinnen und Schüler drei Trinkwasserspender zu errichten. Wie dies unter Beachtung hygienischer Aspekte technisch möglich sein kann, soll die Verwaltung ermitteln.

11. Die Maßnahme ist nicht dringend und sollte zugunsten wichtigerer Projekte zurückgestellt werden.
12. Es ist nicht sinnvoll, erst das Pflaster in der Oranienstraße zu sanieren, wenn anschließend der LKW-Verkehr der Bauarbeiten über die frisch sanierte Straße geführt werden muss. Der mit der Verschiebung der Maßnahme verbundene Zeitverlust ist hinnehmbar. Dadurch wird der Haushalt 2023 um 500 T€ entlastet.
13. Aufgrund des derzeitigen Standes des Planungs- und Entscheidungsprozesses, ist nicht damit zu rechnen, dass der im Haushaltsentwurf eingestellte Betrag von 500 T€ in 2023 kassenwirksam wird.
14. Die knappen Finanzmittel der Stadt sollten so eingesetzt werden, dass die schlechtesten Straßen saniert werden und möglichst viele Menschen davon profitieren.
15. In Anlehnung an die 2022 beschlossene novellierte Stellplatzsatzung besteht ein erheblicher zusätzlicher Bedarf an Fahrradabstellanlagen, zum Beispiel an öffentlichen Gebäuden und Einrichtungen.
16. Zurzeit läuft eine Untersuchung von 13 Dächern städtischer Gebäude auf ihre PV-Tauglichkeit. PV-Dachanlagen lassen sich in der Regel wirtschaftlich betreiben. Deshalb sollten auf allen geeigneten Dächern möglichst schnell PV-Anlagen installiert werden.
17. Zur Umsetzung der Klimaschutzbeschlüsse des Rates müssen die Anstrengungen zur Einsparung von Energie dringend intensiviert werden. Eine zusätzliche Begründung ergibt sich daraus, dass sich auch die Energiekosten der Stadt gravierend erhöht haben.
18. Auch die Stadt Siegen sollte ihren Beitrag zur Förderung umweltfreundlicher Fahrzeuge leisten.
19. Die inklusive Schule und das gemeinsame Lernen aller Kinder ist zu Recht längst gängiges Konzept und findet sich auch in der UN-Behindertenrechtskonvention. Allerdings sind die dafür notwendigen Voraussetzungen an den Siegerner Schulen noch nicht überall geschaffen. Während in den vergangenen Jahren weiterführende Schulen nach und nach barrierearm ausgebaut wurden, standen die Grundschulen bislang nicht im Fokus. Wir möchten, dass Familien die Sicherheit haben, ihre Kinder - egal ob mit Einschränkung oder nicht - auf einer Grundschule in ihrer Nähe anmelden können. Deshalb soll nun mit dem Ausbau über das Stadtgebiet verteilt an drei Standorten begonnen werden.
20. Achtlos weggeworfene Zigarettenskippen stellen eine erhebliche Belastung für die Umwelt (v.a. für das Grundwasser) dar. In der Innenstadt installierte Aschenbecher sollen es Bürgerinnen und Bürgern erleichtern, ihren Zigarettenschutt korrekt zu entsorgen und zu einem einladenden Stadtbild beitragen. Pfandringe haben sich in zahlreichen Städten bereits bewährt, weil sie dazu beitragen, Müll zu reduzieren und vor allem Menschen das unwürdige Suchen nach Pfandflaschen in Mülleimern zu ersparen. In einem Modellprojekt in der Innenstadt soll ausprobiert werden, ob die Aschenbecher und Pfandringe genutzt werden.
21. Von den einst 19 untersuchten Eingangsbereichen ländlich strukturierter Ortsteile der Stadt Siegen, sind nach wie vor 4 Eingangsbereiche offen. Um den Ratsbeschluss aus 2009 endlich umzusetzen, sollen nunmehr zwei der noch offenen Ortseingangsbereiche geschwindigkeitsreduzierend umgebaut werden. Die antragsstellenden Fraktionen präferieren den Umbau der Ortseingangssituationen in der Olper Straße sowie der Breitenbacher Straße. Hierbei gehen wir davon aus, dass die Maßnahmen mit einer Fahrbahnverschwenkung, mittels begrünter Mittelinsel (Langenholdinghausen), bzw. durch Anlegung eines talseitigen Gehwegs (Breitenbach) durchgeführt werden.
22. Das Klimaförderprogramm wurde im vergangenen Jahr zu 100% abgerufen. Da davon auszugehen ist, dass das Interesse aus der Bevölkerung am Klimaförderprogramm stetig steigt (u. a. Balkonkraftwerke, E-Roller, E-Autos etc.), müssen die Fördermittel erhöht werden.
23. Da es auf den meisten Waldstrecken noch keine Mülleimer gibt, wird der Hundekot oft liegengelassen. Zurückgelassener Hundekot (insbesondere in Kotbeuteln) ist allerdings





ein Ärgernis für Spaziergänger und mitunter sogar gefährlich, sollte der Kot ungesehen in Heuballen verarbeitet werden. Das Liegenlassen von Kot ist aber häufig der Tatsache geschuldet, dass es keine Mülleimer in der näheren Umgebung gibt. Um diesem Problem zu begegnen, sollen Mülleimer an entsprechenden Waldwegen aufgestellt werden.

24. Die Parkgebühren in Siegen sind im Vergleich zu Städten mit einer ähnlichen Größe und Oberzentrumsfunktion wie Siegen nach wie vor relativ niedrig. Selbst die Anbieter privater Parkflächen in Siegen verlangen zum Teil deutlich höhere Parkgebühren, als auf von der Stadt Siegen bzw. der KEG betriebenen Parkflächen zu zahlen sind. Mit einer Erhöhung der Parkgebühren gleichen wir uns diesen Anbietern an und geben zusätzlich einen Anreiz, vom Auto auf Verkehrsmittel des Umweltverbundes (Busse, Bahn, Rad, E-Bike etc.) umzusteigen. Mit der nun vorgeschlagenen Parkgebühr-Staffelung entfällt auch die Wechselgeldproblematik zu einem großen Teil.
25. Der im Rahmen der vergangenen Haushaltsplanberatungen am 02.03.2022 beschlossene Auftrag an die Verwaltung, bis zur Sommerpause 2022 einen Vorschlag für eine Modifikation der Parkausweisregelungen nach dem Tübinger Modell verbunden mit Erleichterungen für Elektro-PKW, zu entwickeln und dem Fachausschuss vorzulegen, ist bis heute nicht umgesetzt worden.

Mit freundlichen Grüßen

Marc Klein  
Vorsitzender der  
CDU-Fraktion  
im Rat der Universitätsstadt Siegen

Detlef Rujanski  
Vorsitzender der  
SPD-Fraktion  
im Rat der Universitätsstadt Siegen

Michael Groß  
Vorsitzender der  
Fraktion Bündnis 90/DIE GRÜNEN  
im Rat der Universitätsstadt Siegen

Hans-Günter Bertelmann  
Vorsitzender der  
UWG-Fraktion  
im Rat der Universitätsstadt Siegen

Christian Sondermann  
Vorsitzender der  
Fraktion Gemeinsam für Siegen  
im Rat der Universitätsstadt Siegen

Markus Nüchtern  
Vorsitzender der  
FDP-Fraktion  
im Rat der Universitätsstadt Siegen

Henning Klein  
Vorsitzender der  
Fraktion DIE LINKE  
im Rat der Universitätsstadt Siegen

Samuel Wittenburg  
Vorsitzender der  
Volt-Fraktion  
im Rat der Universitätsstadt Siegen



## A N F R A G E

gemäß § 8 der Geschäftsordnung für den Rat der Universitätsstadt Siegen  
und seine Ausschüsse

Anfragesteller/in	Mehrere Fraktionen
Eingang	17.04.2024
Federführend	GB 1 - 5

Beratungsfolge:

☒ öffentlich

☐ nichtöffentlich

Rat

29.05.2024

Betreff:

### Haushaltsbeschlüsse 2023

- Anfrage der Fraktionen CDU, SPD, B90/Grüne, UWG, FDP, Linke, GfS und Volt

Die Anfrage der oben genannten Fraktionen wird in Abstimmung mit den Geschäftsbereichsleitern wie folgt beantwortet:

1. Der Rat der Universitätsstadt Siegen beschließt, die Freigrenze für die Erhebung von Elternbeiträgen für Kinder in Tageseinrichtungen, in Kindertagespflege und in der Grundschule nach der Satzung der Universitätsstadt Siegen über die Erhebung von Elternbeiträgen in Kindertagespflege, Kindertageseinrichtungen und für die Inanspruchnahme außerunterrichtlicher Betreuungsangebote an Grundschulen (Kostenbeitragssatzung) von zurzeit 30.000 auf 40.000 Euro Jahresbruttoeinkommen anzuheben. Anlagen A, B und C.a bis C.d der o. g. Satzung werden dementsprechend angepasst. Die Beitragsstaffelung darüber hinaus bleibt unberührt.

Die Beschlusslage die Freigrenze für die Erhebung von Elternbeiträgen für Kinder in Tageseinrichtungen, in Kindertagespflege und in der Grundschule nach der Satzung der Universitätsstadt Siegen über die Erhebung von Elternbeiträgen in Kindertagespflege, Kindertageseinrichtungen und für die Inanspruchnahme außerunterrichtlicher Betreuungsangebote an Grundschulen (Kostenbeitragssatzung) von 30.000 auf 40.000 Euro Jahresbruttoeinkommen

anzuheben wurde umgesetzt und gilt seit dem KiTajahr 2023/24. Die entsprechenden Kostenbeitragssatzungen wurden geändert.

2. Der Rat der Universitätsstadt Siegen beschließt, die Bezuschussung von RaBauKi um 10.000 € von 22.500 € auf 32.500 € zu erhöhen, und beauftragt die Verwaltung, die vertraglichen Rahmenbedingungen mit dem Verein entsprechend anzupassen und dem Jugendhilfeausschuss zur Beschlussfassung vorzulegen.

Der Beschluss wurde umgesetzt und mit der Vorlage VL 1404/2023 dem Jugendhilfeausschuss am 13.06.2023 zur Beschlussfassung vorgelegt (Überarbeitete Zuschussvereinbarung mit RaBauKi e.V., Verein zur Förderung von pädagogisch betreuten Abenteuerspielplätzen, für das Angebot eines Abenteuerspielplatzes in der Stadt Siegen)

3. Der Rat der Universitätsstadt Siegen beschließt, die Zuschussmittel für die Unterhaltung vereinseigener bzw. angemieteter Sportanlagen der Sportvereine in der Universitätsstadt Siegen von 108.000 € auf 120.000 € sowie die Zuschussmittel für die Durchführung von Bau- und Ausbaumaßnahmen an vereinseigenen oder angemieteten Sportanlagen von 27.000 € auf 30.000 € zu erhöhen.

Die Umsetzung der Haushaltsbeschlüsse 2023 zur Erhöhung der Zuschussmittel zur Durchführung von Bau- und Ausbaumaßnahmen an vereinseigenen und angemieteten Sportanlagen auf 30.000 € wurde im Rahmen der Zuschussgewährung an Sportvereine in 2023 umgesetzt (vgl. VL 1565/2023 v. 11.10.2023).

Darüber hinaus wurde die Erhöhung der Zuschussmittel zur Unterhaltung vereinseigener bzw. angemieteter Sportanlagen an die Sportvereine in Höhe von nunmehr 120.000 € im Rahmen der Zuschussgewährung an Sportvereine in 2023 ebenfalls umgesetzt (vgl. VL 1566/2023 v. 12.10.2023).

4. Der Rat der Universitätsstadt Siegen beschließt, die Zweitwohnungssteuer von 10 % auf 15 % zu erhöhen. Die Verwaltung wird beauftragt, die Betroffenen bei der Erteilung des Steuerbescheids auf die Möglichkeit der Ummeldung des Erstwohnsitzes hinzuweisen, um die Steuern zu sparen.

Der Beschluss wurde umgesetzt. Eine Information der Betroffenen ist erfolgt.

5. Der Rat der Universitätsstadt Siegen beschließt, Haushaltsmittel in Höhe von 10.000 € für die Anschaffung der Software und die technische Ausstattung zum Betrieb von hybriden Rats- und Ausschusssitzungen in den städtischen Sitzungsräumen zusätzlich bereit zu stellen. Die Verwaltung wird beauftragt, Regelungen für die Durchführung von hybriden Sitzungen in der Geschäftsordnung des Rates dem Rat zur Beschlussfassung vorzulegen.

Grundsätzlich sind die Haushaltsmittel im Haushalt 2023 eingestellt gewesen. Zwischenzeitlich wurden jedoch umfangreiche technische sowie rechtliche Anforderungen an die Durchführung von hybriden Sitzungen definiert. Demzufolge hat die Verwaltung unter diesen Gesichtspunkten eine Kostenschätzung eingeholt, die mit rund 200.000 Euro abschließt. In der Sitzung des Rates am 28.02.2024 wurde dazu bereits umfangreich informiert.

6. Der Rat der Universitätsstadt Siegen beschließt, die Mittel für die Bezirksausschüsse ab dem Haushaltsjahr 2023 von bisher 4.600 € pro Bezirksausschuss auf dann 7.500 € anzuheben.

Die Erhöhung wurde umgesetzt.

7. Der Rat der Universitätsstadt Siegen beschließt die Einrichtung eines städtischen Denkmalförderprogramms mit einem Budget von 50.000 €/Jahr sowie die Erhöhung des städtischen Eigenanteils für die sog. Pauschalmittel von 5.000 auf 10.000 €/Jahr.

Mit Beschluss des Rates vom 22.02.2023 wurde das städtische Denkmalförderprogramm von 50.000 €/Jahr sowie die Erhöhung des städtischen Eigenanteiles für die sogenannten Pauschalmittel vom Land von 5.000 auf 10.000 €/Jahr beschlossen.

8. Der Rat der Universitätsstadt Siegen beschließt, die Prüfung zukünftiger Jahresabschlüsse gemäß § 59 Abs. 3 in Verbindung mit § 102 Abs. 2 GO NRW durch Angehörige der wirtschaftsprüfenden Berufe bzw. eine Wirtschaftsprüfungsgesellschaft durchführen zu lassen. Entsprechende Haushaltsmittel sind dauerhaft bereit zu stellen.

Der Beschluss wurde im Haushalt 2023 und für ff. Haushalte umgesetzt.

9. Der Rat der Universitätsstadt Siegen beschließt, 75.000 € (50.000 € für Grundschulen, 25.000 € für weitere öffentliche Gebäude) für Kleinmaßnahmen zusätzlich im Haushalt bereit zu stellen, um eine verbesserte Barrierearmut öffentlicher Gebäude zu erreichen. Die Mittel werden hälftig auf investive und konsumtive Maßnahmen aufgeteilt.

Der Mittel wurden im Haushalt 2023 bereitgestellt. Umgesetzt wurden Rampen an den Grundschulen Eiserfeld und Gosenbach.

10. Der Rat der Universitätsstadt Siegen beschließt, die im Jahr 2022 beschlossenen 150.000 € für die Anschaffung von Luftfiltern an Schulen für die Anschaffung von leitungsgebundenen Trinkwasserspendern für die kostenlose Versorgung der Schülerinnen und Schüler mit frischem Trinkwasser - mit und ohne Zusatz von Kohlensäure - an allen Siegener Schulen umzuwidmen. Die Verwaltung wird beauftragt, einen Vorschlag zur technischen Umsetzung der Politik zur Beschlussfassung vorzulegen.

Der Beschluss befindet sich in der Umsetzung. Die Rückmeldung der Schulen ist erfolgt. Gegenwärtig wird das Ausschreibungsverfahren für eine Ausführung in 2024 vorbereitet.

11. Der Rat der Universitätsstadt Siegen beschließt, die Investitionsmaßnahme T120201039 Wendeanlage Münsterweg wird im Jahr 2023 nicht durchgeführt und der Haushaltsansatz (200 T €) in die Folgejahre geschoben.

Die Maßnahme Wendeanlage Münsterweg (ehem. T120201039) ist aufgrund der massiv gestörten Abläufe durch den Cyber-Angriff mittelfristig im Haushalt und Arbeitsprogramm nicht vorgesehen.

12. Der Rat der Universitätsstadt Siegen beschließt, die Investitionsmaßnahme D120201008 Deckschichterneuerung Oranienstraße wird bis zur Beendigung der Maßnahme Renaturierung der Weiß Löhrtor (1. Bauabschnitt) zurückgestellt und 2024 durchgeführt.

Die Erneuerung der Deckschicht der Oranienstraße erfolgt nach Fertigstellung der Renaturierung der Weiß. Abhängig von und in Abstimmung mit dem Gewässerbau seitens ESi. (vgl. VL 1684/2024 Arbeitsprogramm 4/1 Straße und Verkehr, Anlage 3).

13. Der Rat der Universitätsstadt Siegen beschließt, die Planungskosten für die Investitionsmaßnahme T120201129 Neubau Brücke 3008 Hufeisenbrücke werden mit 250 T€ in 2023 und mit zusätzlichen 250 T€ als Verpflichtungsermächtigung festgesetzt.

Der Ansatz der Haushaltsmittel 2024 der Investitionsmaßnahme T 120201129 Neubau Brücke 3008 Hufeisenbrücke bilden die erforderlichen Mittel der entsprechenden Haushaltsjahre bezüglich des gestellten Förderantrages ab.

14. Der Rat der Universitätsstadt Siegen beschließt, die Investitionsmaßnahme D120201005 Deckschichterneuerung Seelbacher Weg wird in 2023 abgesetzt und in die Folgejahre geschoben. Die freiwerdenden investiven Mittel in Höhe von 500 T€ werden für Sanierungsmaßnahmen an dringender zu sanierenden verkehrswichtigen Straßen verwendet.

Die Deckschichterneuerung des Seelbacher Weges, Investitionsmaßnahme D 120201005, erfolgt in 2024. *Hinweis: Die für das Jahr 2023 vorgesehene Koordinierung der Maßnahme zusammen mit der im Jahr 2023 fertiggestellten Brückenbaumaßnahme, die durch den Beschluss des Rates in 2023 nicht durchgeführt wurde, führte zu teilweise erheblichen Beschwerden der Bürger bei 4/1 sowie zu zusätzlichem Aufwand für den Bauhof bei der Schlaglochanierung Anfang des Jahres 2024.*

15. Der Rat der Universitätsstadt Siegen beschließt, für die Errichtung von Fahrradabstellanlagen (Anlehnbügel) werden zusätzlich 150 T€ investiv bereitgestellt.

Gemäß Ratsbeschluss vom 22.02.2023 wurden in 2023 zusätzliche 150 T€ für die Errichtung von weiteren Fahrradabstellanlagen (Anlehnbügel) bereitgestellt. *Angefragte Standorte sind der Verwaltung 2023 durchgegeben worden. Die nächsten Schritte konnten in 2023 noch nicht besprochen werden. Da die Wunschstandorte die Zuständigkeiten verschiedener Abteilungen betrifft ist die Koordinierung aufgrund der umfangreichen Aufgaben aller betroffenen Abteilung langwierig.*

16. Der Rat der Universitätsstadt Siegen beschließt, für die Installation von Photovoltaikanlagen auf Dächern städtischer Gebäude werden investiv zusätzlich 125 T€ sowie eine Verpflichtungsermächtigung von 125 T€ bereitgestellt.

Folgende PV-Anlagen sind in Planung, bzw. Ausschreibung/Ausführung:

- Gymnasium PPR, Fördermaßnahme
- Grundschule Hubenfeld, Fördermaßnahme
- Gymnasium Morgenröthe; Umsetzung im Zuge der Dachsanierung
- Grundschule Am Häusling; Umsetzung im Zuge Sanierungsmaßnahme
- Montessorischule; Umsetzung im Zuge der Dachsanierung
- Hauptschule Achenbach; Umsetzung im Zuge der Dachsanierung

Die Sanierungen erfolgen fortlaufend.

17. Der Rat der Universitätsstadt Siegen beschließt, für die energetische Sanierung städtischer Gebäude werden investiv zusätzlich 250 T€ sowie eine Verpflichtungsermächtigung von 250 T€ bereitgestellt.

Momentan läuft eine umfangreiche Untersuchung des Gebäudebestandes hinsichtlich notwendiger energieeinsparender Maßnahmen (Klimaneutralität) durch das Büro "Energienker". Eine Präsentation der Ergebnisse erfolgt zeitnah.

18. Der Rat der Universitätsstadt Siegen beschließt, für den Bau von Ladesäulen für Elektro-PKW werden 50 T€ bereitgestellt.



Der Betrag wurde eingestellt. Die Mittel sind verausgabt worden und es wurden insgesamt 16 Ladestationen zusammen mit der SVB installiert.

19. Der Rat der Universitätsstadt Siegen beschließt, die Stadt Siegen baut drei Grundschulen, verteilt über das Stadtgebiet (eine im Siegener Norden, eine im Siegener Süden und eine in Siegen Mitte), barrierearm aus. Die Planung dafür erfolgt im Jahr 2023. Die Umsetzung und Mittelbereitstellung erfolgt in den Jahren 2024-2026, wobei jedes Jahr eine Schule ausgebaut wird.

Über die Kleinmaßnahmen, siehe Nr. 9, hinaus wurde für den barrierefreien Ausbau der Grundschulen die Grundschule Eisern ausgewählt. Hierzu wurden Kosten ermittelt. Auf Grund der Standortproblematik an den Grundschulschulen Eiserfeld und Eisern wurde die Maßnahme zunächst zurückgestellt. Geklärt werden muss noch, ob der Standort Eisern als Ganztagesstandort weiter ausgebaut werden soll. Der barrierefreie Ausbau kann dann im Rahmen dieser Maßnahme erfolgen.

Im Norden wird die Albert-Schweitzer-Schule im Zuge der Erweiterung barrierefrei ausgebaut. Im Bereich Mitte wird die ehemalige Realschule am Häusling im Zuge der Erweiterung und Sanierung barrierefrei ausgebaut.

20. Der Rat der Universitätsstadt Siegen beschließt, ein Modellprojekt zur Einführung von öffentlichen Aschenbechern und Pfandringen durchzuführen. Zu diesem Zweck werden die öffentlichen Müllbehälter in den zwei Innenstadtbereichen Nikolaikirche/Markt und Unterstadt/Siegstufen mit Aschenbechern und Pfandringen ausgestattet. Die Nutzung und die mögliche Reduktion der Verschmutzung der öffentlichen Flächen werden ausgewertet und in den Fachausschüssen vorgestellt.

Die Anzahl und räumliche Verteilung der Mülleimer mit integrierten Aschern wird als grundsätzlich ausreichend erachtet. Um Kippen im Stadtgebiet zu verringern, dürften eine weitere Erhöhung der Behälteranzahl nicht das geeignete Mittel sein. Die vorgehaltenen Abfallbehälter müssen auch genutzt werden **wollen**. Die meisten davon, insbesondere in der Innenstadt, sind hochwertig und teuer. Sie fallen optisch ins Auge und sind engmaschig verteilt. Wenn jemand aber nicht bereit ist, ein paar Schritte zu gehen um seine Kippe dort auszudrücken, wird auch der ansprechendste Abfallbehälter nicht helfen.

Zusätzliche Behälter wird es aber dennoch geben. Die Stadt Siegen hat über Fördermittel vier weitere Mr. Fills bestellt. Zwei dieser zusätzlichen digitalen Mülleimer mit ingetrimtem Ascher kommen in den neuen Herrengarten.

Weitere Maßnahmen gegen die Verschmutzung u.a. durch Kippen sind Aufklärungskampagnen durch das Referat Medien- und Öffentlichkeitsarbeit sowie die Ahndung des Wegwerfens von Kippen durch das Ordnungsamt (in 2023 = 25 Ordnungswidrigkeitenverfahren).

In 2023 wurde die Stadtreinigung beauftragt, weitere Pfandringe zu kaufen und im Innenstadtbereich zu installieren. Das ist auch erfolgt. Laut Beobachtungen der Mitarbeitenden werden diese nicht genutzt.

21. Der Rat der Universitätsstadt Siegen beschließt, vor dem Hintergrund des Ratsbeschlusses aus dem Jahre 2009 und der Verwaltungsvorlage 896/2011 zwei Maßnahmen zur Reduzierung der Eingangsgeschwindigkeit in ländlich strukturierten Ortsteilen, bevorzugt für die Bereiche Olper Straße sowie Breitenbacher Straße, durchzuführen und hierfür 100.000 € in den Haushalt einzustellen. Soweit die eingestellten Finanzmittel nicht auskömmlich sein

sollten, beantragen wir mit einer Maßnahme zu beginnen und die Zweite im Folgejahr zu realisieren.

Die Mittel sind im Haushalt bereitgestellt. Eine Vorlage zum Umgang mit Ortseingängen ist derzeit in Vorbereitung.

22. Der Rat der Universitätsstadt Siegen beschließt, die Fördermittel für das städtische "Klimaförderprogramm" um 50% auf 112.500 € zu erhöhen.

Den Beschluss vom 02.03.2023 hat die Stabsstelle Klimaschutz umgesetzt, die Richtlinie novelliert und veröffentlicht.

Zum 01.05.2023 wurde das Antragsverfahren im Serviceportal von der Stabsstelle gestartet und bis zum Cyber-Angriff wurden 699 Anträge eingereicht. Davon wurden 636 bewilligt, 51 abgelehnt und 12 sind aufgrund des Cyberangriffs noch nicht abschließend beschieden. Die Fördersumme von 112.500 € war Mitte Juli 2023 absehbar nicht auskömmlich, so dass insgesamt weitere 50.000 € aus Mitteln der Stabsstelle, aufgestockt wurden. Insgesamt sind somit Fördermittel in Höhe von 153.976,65 € bewilligt worden und haben zu 2.849.883,33 € ausgelösten Klimaschutzinvestitionen im Siegener Stadtgebiet geführt.

23. Der Rat der Universitätsstadt Siegen beschließt, die Verwaltung zu beauftragen, an drei von Hundebesitzern stark frequentierten Waldstrecken Mülleimer (für Kotbeutel) aufzustellen.

Es wurden bisher keine zusätzlichen Beutelspender oder Mülleimer im Stadtwald Siegen aufgestellt. In Wäldern werden keine Mülleimer/Beutelspender aufgestellt, sondern allenfalls an Waldeingängen. Häufig ist die Stadt dort nicht Eigentümerin. Daher wird derzeit nach geeigneten Standorten gesucht.

24. Der Rat der Universitätsstadt Siegen beschließt, die Parkgebühren auf städtischen Parkplätzen wie folgt zu erhöhen:
- Die erste halbe Stunde kostet auf allen Parkplätzen 1 €.
  - Jede weitere angefangene Stunde in Parkhäusern/größeren Parkflächen (wie z. B. der Bismarckplatz) wird mit 1,50 € berechnet.
  - Jede weitere angefangene Stunde auf Parkplätzen am Straßenrand wird mit 2 € berechnet.

Der Rat der Universitätsstadt Siegen weist seine Mitglieder im Aufsichtsrat der KEG an, eine entsprechende Regelung für die von der KEG betriebenen Park-Anlagen zu beschließen.

Die umgesetzte Erhöhung der Parkgebühren wurde durch Beschluss des Rates vom 28.02.2024 modifiziert. Vgl. erneute Vorlage 1668/2024, ursprüngliche Beschlussfassung des Rates vom 22.02.2023 mit Inkrafttreten der ursprünglichen Regelung zum 01.09.2023.

25. Der Rat der Universitätsstadt Siegen beauftragt den Bürgermeister und die Verwaltung, den Ratsbeschluss vom 02.03.2022, einen Vorschlag für eine Modifikation der Parkausweisregelungen für die Anwohnerparkausweise nach dem Tübinger Modell verbunden mit Erleichterungen für Elektro-PKW, zu entwickeln und dem Fachausschuss vorzulegen, unverzüglich umzusetzen.

Mit VL 1454/2023 ist dem Verkehrsausschuss am 22.08.2023 der Sachstand zur Parkausweisregelung nach dem Tübinger Modell vorgelegt worden.





Rathaus Siegen  
Herrn Bürgermeister Steffen Mues  
Markt 2

57072 Siegen

EINGANG BÜRGERMEISTER	
17. April 2024	
GB 1-5	PR
Abl.	INSTITUTE

*PR*

Siegen, 12. April 2024

**Anfrage gemäß §8 der Geschäftsordnung des Rates der Universitätsstadt Siegen zur Sitzung des Rates am 29.05.2024**

**Betreff: Haushaltsbeschlüsse 2023**

Sehr geehrter Herr Bürgermeister,

in der Haushaltssitzung des Rates der Universitätsstadt Siegen 2023 gab es verschiedene Anträge aus der Politik zur Änderung der jeweiligen Haushaltsentwürfe, die vom Rat mehrheitlich beschlossen wurden.

Heute fragen wir nach dem Umsetzungsstand der beschlossenen Anträge bzw. nach dem vorgesehenen Zeitplan zu deren Umsetzung.

Die beschlossenen Anträge fügen wir als Anlage bei.

Mit freundlichen Grüßen

gez. Marc Klein  
CDU-Fraktion

gez. Michael Groß  
Bündnis90/Die Grünen

gez. Christian Sondermann  
GfS-Fraktion

gez. Henning Klein  
DieLinke

gez. Detlef Rujanski  
SPD-Fraktion

gez. Achim Bell  
UWG-Fraktion

gez. Markus Nüchtern  
FDP-Fraktion

gez. Samuel Wittenburg  
Volt-Fraktion





An die Universitätsstadt Siegen  
Herrn Bürgermeister  
Steffen Mues  
Rathaus Siegen  
Markt 2.

57072 Siegen

Siegen, den 22.02.2023

**Antrag zum Tagesordnungspunkt 4 „Haushaltssatzung/Haushaltsplan 2023“ der Sitzung des Rates am 22.02.2023**

Sehr geehrter Herr Bürgermeister Mues,

die unterzeichnenden Fraktionen im Rat der Universitätsstadt Siegen bitten, folgenden Antrag in der o. g. Sitzung des Rates der Universitätsstadt Siegen zum Haushaltsplan 2023 zur Abstimmung zu stellen:

**Beschlussvorschlag:**

1. Der Rat der Universitätsstadt Siegen beschließt, die Freigrenze für die Erhebung von Elternbeiträgen für Kinder in Tageseinrichtungen, in Kindertagespflege und in der Grundschule nach der Satzung der Universitätsstadt Siegen über die Erhebung von Elternbeiträgen in Kindertagespflege, Kindertageseinrichtungen und für die Inanspruchnahme außerunterrichtlicher Betreuungsangebote an Grundschulen (Kostenbeitragssatzung) von zurzeit 30.000 auf 40.000 Euro Jahresbruttoeinkommen anzuheben. Anlagen A, B und C.a bis C.d der o. g. Satzung werden dementsprechend angepasst. Die Beitragsstaffelung darüber hinaus bleibt unberührt.
2. Der Rat der Universitätsstadt Siegen beschließt, die Zuschussung von RaBauKi um 10.000 € von 22.500 € auf 32.500 € zu erhöhen, und beauftragt die Verwaltung, die vertraglichen Rahmenbedingungen mit dem Verein entsprechend anzupassen und dem Jugendhilfeausschuss zur Beschlussfassung vorzulegen.
3. Der Rat der Universitätsstadt Siegen beschließt, die Zuschussmittel für die Unterhaltung vereinseigener bzw. angemieteter Sportanlagen der Sportvereine in der Universitätsstadt Siegen von 108.000 € auf 120.000 € sowie die Zuschussmittel für die Durchführung von Bau- und Ausbaumaßnahmen an vereinseigenen oder angemieteten Sportanlagen von 27.000 € auf 30.000 € zu erhöhen.
4. Der Rat der Universitätsstadt Siegen beschließt, die Zweitwohnungssteuer von 10 % auf 15 % zu erhöhen. Die Verwaltung wird beauftragt, die Betroffenen bei der Erteilung des Steuerbescheids auf die Möglichkeit der Ummeldung des Erstwohnsitzes hinzuweisen, um die Steuern zu sparen.

5. Der Rat der Universitätsstadt Siegen beschließt, Haushaltsmittel in Höhe von 10.000 € für die Anschaffung der Software und die technische Ausstattung zum Betrieb von hybriden Rats- und Ausschusssitzungen in den städtischen Sitzungsräumen zusätzlich bereit zu stellen. Die Verwaltung wird beauftragt, Regelungen für die Durchführung von hybriden Sitzungen in der Geschäftsordnung des Rates dem Rat zur Beschlussfassung vorzulegen.
6. Der Rat der Universitätsstadt Siegen beschließt, die Mittel für die Bezirksausschüsse ab dem Haushaltsjahr 2023 von bisher 4.600 € pro Bezirksausschuss auf dann 7.500 € anzuheben.
7. Der Rat der Universitätsstadt Siegen beschließt die Einrichtung eines städtischen Denkmalförderprogramms mit einem Budget von 50.000 €/Jahr sowie die Erhöhung des städtischen Eigenanteils für die sog. Pauschalmittel von 5.000 auf 10.000 €/Jahr.
8. Der Rat der Universitätsstadt Siegen beschließt, die Prüfung zukünftiger Jahresabschlüsse gemäß § 59 Abs. 3 in Verbindung mit § 102 Abs. 2 GO NRW durch Angehörige der wirtschaftsprüfenden Berufe bzw. eine Wirtschaftsprüfungsgesellschaft durchführen zu lassen. Entsprechende Haushaltsmittel sind dauerhaft bereit zu stellen.
9. Der Rat der Universitätsstadt Siegen beschließt, 75.000 € (50.000 € für Grundschulen, 25.000 € für weitere öffentliche Gebäude) für Kleinmaßnahmen zusätzlich im Haushalt bereit zu stellen, um eine verbesserte Barrierearmut öffentlicher Gebäude zu erreichen. Die Mittel werden hälftig auf investive und konsumtive Maßnahmen aufgeteilt.
10. Der Rat der Universitätsstadt Siegen beschließt, die im Jahr 2022 beschlossenen 150.000 € für die Anschaffung von Luftfiltern an Schulen für die Anschaffung von leitungsgebundenen Trinkwasserspendern für die kostenlose Versorgung der Schülerinnen und Schüler mit frischem Trinkwasser – mit und ohne Zusatz von Kohlensäure – an allen Siegener Schulen umzuwidmen. Die Verwaltung wird beauftragt, einen Vorschlag zur technischen Umsetzung der Politik zur Beschlussfassung vorzulegen.
11. Der Rat der Universitätsstadt Siegen beschließt, die Investitionsmaßnahme T120201039 Wendeanlage Münterweg wird im Jahr 2023 nicht durchgeführt und der Haushaltsansatz (200 T €) in die Folgejahre geschoben.
12. Der Rat der Universitätsstadt Siegen beschließt, die Investitionsmaßnahme D120201008 Deckschichterneuerung Oranienstraße wird bis zur Beendigung der Maßnahme Renaturierung der Weiß Löhrtor (1. Bauabschnitt) zurückgestellt und 2024 durchgeführt.
13. Der Rat der Universitätsstadt Siegen beschließt, die Planungskosten für die Investitionsmaßnahme T120201129 Neubau Brücke 3008 Hufeisenbrücke werden mit 250 T€ in 2023 und mit zusätzlichen 250 T€ als Verpflichtungsermächtigung festgesetzt.
14. Der Rat der Universitätsstadt Siegen beschließt, die Investitionsmaßnahme D120201005 Deckschichterneuerung Seelbacher Weg wird in 2023 abgesetzt und in die Folgejahre geschoben. Die freiwerdenden investiven Mittel in Höhe von 500 T€ werden für Sanierungsmaßnahmen an dringender zu sanierenden verkehrswichtigen Straßen verwendet.
15. Der Rat der Universitätsstadt Siegen beschließt, für die Errichtung von Fahrradabstellanlagen (Anlehnbügel) werden zusätzlich 150 T€ investiv bereitgestellt.
16. Der Rat der Universitätsstadt Siegen beschließt, für die Installation von Photovoltaikanlagen auf Dächern städtischer Gebäude werden investiv zusätzlich 125 T€ sowie eine Verpflichtungsermächtigung von 125 T€ bereitgestellt.
17. Der Rat der Universitätsstadt Siegen beschließt, für die energetische Sanierung städtischer Gebäude werden investiv zusätzlich 250 T€ sowie eine Verpflichtungsermächtigung von 250 T€ bereitgestellt.
18. Der Rat der Universitätsstadt Siegen beschließt, für den Bau von Ladesäulen für Elektro-PKW werden 50 T€ bereitgestellt.
19. Der Rat der Universitätsstadt Siegen beschließt, die Stadt Siegen baut drei Grundschulen, verteilt über das Stadtgebiet (eine im Siegener Norden, eine im Siegener





Süden und eine in Siegen Mitte), barrierearm aus. Die Planung dafür erfolgt im Jahr 2023. Die Umsetzung und Mittelbereitstellung erfolgt in den Jahren 2024-2026, wobei jedes Jahr eine Schule ausgebaut wird.

20. Der Rat der Universitätsstadt Siegen beschließt, ein Modellprojekt zur Einführung von öffentlichen Aschenbechern und Pfandringen durchzuführen. Zu diesem Zweck werden die öffentlichen Müllbehälter in den zwei Innenstadtbereichen Nikolaikirche/Markt und Unterstadt/Siegstufen mit Aschenbechern und Pfandringen ausgestattet. Die Nutzung und die mögliche Reduktion der Verschmutzung der öffentlichen Flächen werden ausgewertet und in den Fachausschüssen vorgestellt.
21. Der Rat der Universitätsstadt Siegen beschließt, vor dem Hintergrund des Ratsbeschlusses aus dem Jahre 2009 und der Verwaltungsvorlage 896/2011 zwei Maßnahmen zur Reduzierung der Eingangsgeschwindigkeit in ländlich strukturierten Ortsteilen, bevorzugt für die Bereiche Olper Straße sowie Breitenbacher Straße, durchzuführen und hierfür 100.000 € in den Haushalt einzustellen. Soweit die eingestellten Finanzmittel nicht auskömmlich sein sollten, beantragen wir mit einer Maßnahme zu beginnen und die Zweite im Folgejahr zu realisieren.
22. Der Rat der Universitätsstadt Siegen beschließt, die Fördermittel für das städtische "Klimaförderprogramm" um 50% auf 112.500 € zu erhöhen.
23. Der Rat der Universitätsstadt Siegen beschließt, die Verwaltung zu beauftragen, an drei von Hundebesitzern stark frequentierten Waldstrecken Mülleimer (für Kotbeutel) aufzustellen.
24. Der Rat der Universitätsstadt Siegen beschließt, die Parkgebühren auf städtischen Parkplätzen wie folgt zu erhöhen:
  - Die erste halbe Stunde kostet auf allen Parkplätzen 1 €.
  - Jede weitere angefangene Stunde in Parkhäusern/größeren Parkflächen (wie z. B. der Bismarckplatz) wird mit 1,50 € berechnet.
  - Jede weitere angefangene Stunde auf Parkplätzen am Straßenrand wird mit 2 € berechnet.

Der Rat der Universitätsstadt Siegen weist seine Mitglieder im Aufsichtsrat der KEG an, eine entsprechende Regelung für die von der KEG betriebenen Park-Anlagen zu beschließen.

25. Der Rat der Universitätsstadt Siegen beauftragt den Bürgermeister und die Verwaltung, den Ratsbeschluss vom 02.03.2022, einen Vorschlag für eine Modifikation der Parkausweisregelungen für die Anwohnerparkausweise nach dem Tübinger Modell verbunden mit Erleichterungen für Elektro-PKW, zu entwickeln und dem Fachausschuss vorzulegen, unverzüglich umzusetzen.

### **Begründung:**

1. Der Kreistag des Kreises Siegen-Wittgenstein hat in seiner vorletzten Sitzung mehrheitlich beschlossen, die Elternbeitragsfreigrenze von 30.000 € auf 40.000 € zu erhöhen. Das begrüßen wir sehr, da gerade junge Familien unter der aktuell sehr hohen Inflation leiden. Mit der Erhöhung der Beitragsfreigrenze können weitere Familien mit einem geringen Jahresbruttoeinkommen finanziell entlastet werden. Dies steigert die Familienfreundlichkeit im Kreis. Da wir das Ziel verfolgen, gleiche Elternbeitragsstaffelungen in der Stadt Siegen und im Kreis Siegen-Wittgenstein und damit auch gleiche Lebensverhältnisse in Stadt und Kreis zu haben, beantragen wir, den Beschluss des Kreises zu übernehmen und auch Siegener Familien entsprechend zu

entlasten. Nach unseren Informationen entstehen dadurch Mindereinnahmen in Höhe von rund 104.000 € im städtischen Haushalt.

2. Der Verein RaBauKi e. V. betreibt den Bauspielplatz auf dem Erfahrungsfeld Schön&Gut am Fischbacherberg. Ziel des Vereins ist es, einen ganzjährigen Betrieb des Bauspielplatzes sicherzustellen. In den vergangenen beiden Jahren konnte RaBauKi die Öffnungszeiten des Bauspielplatzes auf über 80 Tage im Jahr steigern – in den Sommerferien und an Wochenenden. Mit Schreiben vom 01.11.2022 bittet der Verein um eine Erhöhung des städtischen Zuschusses um 10.000 €, um die Koordinierungs- und Vernetzungsaufgaben des Vereins weiter zu professionalisieren. Diesem Anliegen möchten wir mit den zusätzlichen Haushaltsmitteln Rechnung tragen. Die Zuschussvereinbarung zwischen Stadt und Verein muss dementsprechend angepasst werden.
3. Die Gesamtsumme der Zuschussmittel für die Unterhaltung vereinseigener bzw. angemieteter Sportanlagen an die Sportvereine der Universitätsstadt Siegen betrug viele Jahre 120.000 € und die Zuschussmittel für die Durchführung von Bau- und Ausbaumaßnahmen an vereinseigenen oder angemieteten Sportanlagen 30.000 €. Im Rahmen der Haushaltskonsolidierung wurden die beiden Ansätze um jeweils 10 % auf 108.000 € bzw. 27.000 € gekürzt. Da die Stadt Siegen in diesem Jahr aus der Haushaltssicherung herausgekommen ist, gleichzeitig aber der Betrieb und die Unterhaltung vereinseigener Sportanlagen sowie Baumaßnahmen an diesen für die Sportvereine durch die stark gestiegenen Strom-, Gas- und Energiekosten deutlich teurer geworden sind, halten die antragsstellenden Fraktionen eine Rücknahme der Kürzungen für angebracht.
4. Die Zweitwohnungssteuer ist als Anreiz gedacht, den Erstwohnsitz in der Stadt Siegen zu nehmen. Verbunden mit dem Erstwohnsitz sind Schlüsselzuweisungen des Landes und Konzessionsabgaben verschiedener Konzessionsnehmer. Bei einem aktuellen Planansatz von 90.000 € würde die Erhöhung der Zweitwohnsitzsteuer von 10 auf 15 Prozent zwar nur zu Mehreinnahmen von rund 45.000 € führen, die zuvor genannten Sekundäreffekte sind für die Stadt Siegen daher viel wichtiger.
5. Der Gesetzgeber hat den Weg frei gemacht für die Durchführung von hybriden Rats- und Ausschusssitzungen. Aktuell gibt es zwar noch keine lizenzierte Software, die dafür benötigt wird, in Kürze wird aber mit der Lizenzierung erster Softwarelösungen zu rechnen sein. Damit in naher Zukunft auch der Rat und seine Ausschüsse hybrid tagen können, sollte aus Sicht der antragsstellenden Fraktionen in einem ersten Schritt der Ratssaal im Rathaus Geisweid entsprechend technisch ausgerüstet werden. Die anderen städtischen Tagungsräumlichkeiten sollten zu einem späteren Zeitpunkt ebenfalls für diesen Zweck technisch umgerüstet werden.
6. Die aktuelle Summe der Bezirksausschussmittel ist seit über 10 Jahren unverändert geblieben. Unter Berücksichtigung der Inflationsraten in den letzten Jahren ist eine Anpassung sinnvoll, zumal auch die Kostenseite der Vereine und Initiativen bzw. deren Maßnahmen eine Veränderung erfahren hat. Durch die Anhebung der Mittel sollen die örtlichen Vereine und Initiativen zusätzlich motiviert werden, an der Gestaltung des Ortsbildes oder am Erhalt der Brauchtumspflege mitzuwirken.
7. In vielen stadtbildprägenden Quartieren wie der Altstadt oder den historischen Ortskernen der einzelnen Stadtteile wird offensichtlich, dass gerade bei denkmalgeschützten Gebäuden dringend Renovierungsbedarf besteht, um ein gepflegtes Ortsbild zu erreichen und zu erhalten. Der Großteil der 270 städtischen Denkmale befindet sich in privater Hand. Oft sind es Wohngebäude, die auffälligen Handlungsbedarf haben. Eine eingeschränkte Nutzbarkeit und geringe Erträge bei der Vermietung bewirken in Kombination mit relativ hohen Instandhaltungskosten bei denkmalgeschützten Gebäuden, dass Renovierungen nur sehr verhalten angegangen werden. Es ist daher wichtig, mit einem Förderprogramm Anreize zu schaffen, die





**CDU FRAKTION SIEGEN**



Denkmaleigentümerinnen und Denkmaleigentümer zu Investitionen in Ihren Bestand zu motivieren. Die bestehenden Denkmalförderprogramme sind nicht ausreichend, so dass nicht alle berechtigten Eigentümer eine Förderung erhalten können. Hinzu kommt, dass durch die Beteiligung weiterer Behörden das Förderverfahren kompliziert und langwierig ist. Es besteht ein strenges Korsett aus zwingend einzuhaltenden Fristen. Sind diese nicht erreichbar, muss ein ganzes Kalenderjahr abgewartet werden. Von Steuervergünstigungen kann ein Großteil der Denkmaleigentümerinnen und Denkmaleigentümer nicht profitieren, da sie nur ein geringes Einkommen beziehen oder von einer kleinen Rente leben müssen. Mit einer Denkmalförderung aus rein städtischen Haushaltsmitteln ließe sich das Verfahren vereinfachen und dadurch effektiver anwenden. Die Stichtage und Fristen, die bei Förderungen mit Unterstützung des Landes vorgegeben werden und nicht zu beeinflussen sind, würden bei einer rein städtischen Förderung entfallen. Es könnte gezielter dort gefördert werden, wo Berechtigte nicht berücksichtigt werden konnten, nur unzureichend gefördert wurden oder die Fristen nicht einhaltbar sind. Für die sogenannten „Dorferneuerungsmittel“ stehen 50.000 € städtische Fördermittel im Haushalt zur Verfügung. Die kürzlich beschlossene städtische Richtlinie des städtischen Dorferneuerungsprogramms schließt die Förderung von Denkmälern explizit aus. Umso wichtiger ist es, diese Lücke mit einem städtischen Denkmalförderprogramm zu schließen. Die Summe des Dorferneuerungsprogramms sollte die Richtgröße für die städtische Denkmalförderung sein; zusätzlich zu dem städtischen Anteil an den „Pauschalmitteln“ aus dem Förderprogramm des Landes NRW in Höhe von 10.000 €.

8. Es wird auf die Vorlage 1161/2022 vom 16.11.2022 und ergänzend auf die personelle Lage im Rechnungsprüfungsamt, sowie die gemachten Erfahrungen mit der externen Prüfung des Jahresabschlusses für 2020 verwiesen.
9. Der Ausschuss für Soziales, Familien und Senioren (AfSFS) der Stadt Siegen hat in der Januar-Sitzung einstimmig das Ziel formuliert, die Umsetzung der UN-Behindertenrechtskonvention mit Nachdruck zu verfolgen und Zugangs- bzw. Nutzungsbarrieren in öffentlichen Gebäuden abzubauen. Städtische Gebäude sollen grundsätzlich barrierearm betreten werden können. Dabei ist oft schon mit kleinen Mitteln geholfen (z. B. Installation eines Handlaufs oder einer Rampe, elektrische Türöffner etc.). Dies gilt insbesondere für die städtischen Grundschulen. Die zusätzlichen Haushaltsmittel sind dafür gedacht, Kleinmaßnahmen kurzfristig umsetzen zu können, wenn entsprechende Bedarfe bekannt werden. Durch das im AfSFS ebenfalls im Januar beschlossene Meldetool nicht barrierefreier Infrastruktur auf der städtischen Homepage wird mit vermehrten Hinweisen gerechnet.
10. In der Ratssitzung vom 02.03.2022 wurden für den Einbau von Luftfilteranlagen 300.000 Euro bereitgestellt, davon jeweils 150.000 Euro in 2022 und 150.000 Euro in 2023. Dieses geschah unter der Annahme, Luftfilter seien geeignet, die Virenlast in den Klassenräumen zu reduzieren. Inzwischen hat sich erwiesen, dass diese Annahme einer wissenschaftlichen Betrachtung nicht Stand hält. Die für das Jahr 2023 vorgesehenen Haushaltsmittel sollen daher für die Anschaffung und Installation von leitungsgebundenen Trinkwasserspendern umgewidmet werden. Ziel ist, an allen Schulen bis 500 Schülerinnen und Schüler einen Trinkwasserspender, bis 1.000 Schülerinnen und Schüler zwei Trinkwasserspender und über 1.000 Schülerinnen und Schüler drei Trinkwasserspender zu errichten. Wie dies unter Beachtung hygienischer Aspekte technisch möglich sein kann, soll die Verwaltung ermitteln.



11. Die Maßnahme ist nicht dringend und sollte zugunsten wichtigerer Projekte zurückgestellt werden.
12. Es ist nicht sinnvoll, erst das Pflaster in der Oranienstraße zu sanieren, wenn anschließend der LKW-Verkehr der Bauarbeiten über die frisch sanierte Straße geführt werden muss. Der mit der Verschiebung der Maßnahme verbundene Zeitverlust ist hinnehmbar. Dadurch wird der Haushalt 2023 um 500 T€ entlastet.
13. Aufgrund des derzeitigen Standes des Planungs- und Entscheidungsprozesses, ist nicht damit zu rechnen, dass der im Haushaltsentwurf eingestellte Betrag von 500 T€ in 2023 kassenwirksam wird.
14. Die knappen Finanzmittel der Stadt sollten so eingesetzt werden, dass die schlechtesten Straßen saniert werden und möglichst viele Menschen davon profitieren.
15. In Anlehnung an die 2022 beschlossene novellierte Stellplatzsatzung besteht ein erheblicher zusätzlicher Bedarf an Fahrradabstellanlagen, zum Beispiel an öffentlichen Gebäuden und Einrichtungen.
16. Zurzeit läuft eine Untersuchung von 13 Dächern städtischer Gebäude auf ihre PV-Tauglichkeit. PV-Dachanlagen lassen sich in der Regel wirtschaftlich betreiben. Deshalb sollten auf allen geeigneten Dächern möglichst schnell PV-Anlagen installiert werden.
17. Zur Umsetzung der Klimaschutzbeschlüsse des Rates müssen die Anstrengungen zur Einsparung von Energie dringend intensiviert werden. Eine zusätzliche Begründung ergibt sich daraus, dass sich auch die Energiekosten der Stadt gravierend erhöht haben.
18. Auch die Stadt Siegen sollte ihren Beitrag zur Förderung umweltfreundlicher Fahrzeuge leisten.
19. Die inklusive Schule und das gemeinsame Lernen aller Kinder ist zu Recht längst gängiges Konzept und findet sich auch in der UN-Behindertenrechtskonvention. Allerdings sind die dafür notwendigen Voraussetzungen an den Siegerner Schulen noch nicht überall geschaffen. Während in den vergangenen Jahren weiterführende Schulen nach und nach barrierearm ausgebaut wurden, standen die Grundschulen bislang nicht im Fokus. Wir möchten, dass Familien die Sicherheit haben, ihre Kinder - egal ob mit Einschränkung oder nicht - auf einer Grundschule in ihrer Nähe anmelden können. Deshalb soll nun mit dem Ausbau über das Stadtgebiet verteilt an drei Standorten begonnen werden.
20. Achtlos weggeworfene Zigarettenkippen stellen eine erhebliche Belastung für die Umwelt (v.a. für das Grundwasser) dar. In der Innenstadt installierte Aschenbecher sollen es Bürgerinnen und Bürgern erleichtern, ihren Zigarettenmüll korrekt zu entsorgen und zu einem einladenden Stadtbild beitragen. Pfandringe haben sich in zahlreichen Städten bereits bewährt, weil sie dazu beitragen, Müll zu reduzieren und vor allem Menschen das unwürdige Suchen nach Pfandflaschen in Mülleimern zu ersparen. In einem Modellprojekt in der Innenstadt soll ausprobiert werden, ob die Aschenbecher und Pfandringe genutzt werden.
21. Von den einst 19 untersuchten Eingangsbereichen ländlich strukturierter Ortsteile der Stadt Siegen, sind nach wie vor 4 Eingangsbereiche offen. Um den Ratsbeschluss aus 2009 endlich umzusetzen, sollen nunmehr zwei der noch offenen Ortseingangsbereiche geschwindigkeitsreduzierend umgebaut werden. Die antragsstellenden Fraktionen präferieren den Umbau der Ortseingangssituationen in der Olper Straße sowie der Breitenbacher Straße. Hierbei gehen wir davon aus, dass die Maßnahmen mit einer Fahrbahnverschwenkung, mittels begrünter Mittelinsel (Langenholdinghausen), bzw. durch Anlegung eines talseitigen Gehwegs (Breitenbach) durchgeführt werden.
22. Das Klimaförderprogramm wurde im vergangenen Jahr zu 100% abgerufen. Da davon auszugehen ist, dass das Interesse aus der Bevölkerung am Klimaförderprogramm stetig steigt (u. a. Balkonkraftwerke, E-Roller, E-Autos etc.), müssen die Fördermittel erhöht werden.
23. Da es auf den meisten Waldstrecken noch keine Mülleimer gibt, wird der Hundekot oft liegengelassen. Zurückgelassener Hundekot (insbesondere in Kotbeuteln) ist allerdings



ein Ärgernis für Spaziergänger und mitunter sogar gefährlich, sollte der Kot ungesehen in Heuballen verarbeitet werden. Das Liegenlassen von Kot ist aber häufig der Tatsache geschuldet, dass es keine Mülleimer in der näheren Umgebung gibt. Um diesem Problem zu begegnen, sollen Mülleimer an entsprechenden Waldwegen aufgestellt werden.

24. Die Parkgebühren in Siegen sind im Vergleich zu Städten mit einer ähnlichen Größe und Oberzentrumsfunktion wie Siegen nach wie vor relativ niedrig. Selbst die Anbieter privater Parkflächen in Siegen verlangen zum Teil deutlich höhere Parkgebühren, als auf von der Stadt Siegen bzw. der KEG betriebenen Parkflächen zu zahlen sind. Mit einer Erhöhung der Parkgebühren gleichen wir uns diesen Anbietern an und geben zusätzlich einen Anreiz, vom Auto auf Verkehrsmittel des Umweltverbundes (Busse, Bahn, Rad, E-Bike etc.) umzusteigen. Mit der nun vorgeschlagenen Parkgebühr-Staffelung entfällt auch die Wechselgeldproblematik zu einem großen Teil.
25. Der im Rahmen der vergangenen Haushaltsplanberatungen am 02.03.2022 beschlossene Auftrag an die Verwaltung, bis zur Sommerpause 2022 einen Vorschlag für eine Modifikation der Parkausweisregelungen nach dem Tübinger Modell verbunden mit Erleichterungen für Elektro-PKW, zu entwickeln und dem Fachausschuss vorzulegen, ist bis heute nicht umgesetzt worden.

Mit freundlichen Grüßen

Marc Klein  
Vorsitzender der  
CDU-Fraktion  
im Rat der Universitätsstadt Siegen

Detlef Rujanski  
Vorsitzender der  
SPD-Fraktion  
im Rat der Universitätsstadt Siegen

Michael Groß  
Vorsitzender der  
Fraktion Bündnis 90/DIE GRÜNEN  
im Rat der Universitätsstadt Siegen

Hans-Günter Bertelmann  
Vorsitzender der  
UWG-Fraktion  
im Rat der Universitätsstadt Siegen

Christian Sondermann  
Vorsitzender der  
Fraktion Gemeinsam für Siegen  
im Rat der Universitätsstadt Siegen

Markus Nüchtern  
Vorsitzender der  
FDP-Fraktion  
im Rat der Universitätsstadt Siegen

Henning Klein  
Vorsitzender der  
Fraktion DIE LINKE  
im Rat der Universitätsstadt Siegen

Samuel Wittenburg  
Vorsitzender der  
Volt-Fraktion  
im Rat der Universitätsstadt Siegen



## A N F R A G E

gemäß § 8 der Geschäftsordnung für den Rat der Universitätsstadt Siegen  
und seine Ausschüsse

Anfragesteller/in	Fraktion Bündnis 90/ Die Grünen
Eingang	24.05.2024
Federführend	Büro BM

Beratungsfolge:

☒ öffentlich

☐ nichtöffentlich

Rat

29.05.2024

Betreff:

Wanderweg Tiergarten und Trupbacher Heide  
- Anfrage der Fraktion B'90/Grüne



EINGANG BÜRGERMEISTER	
24. Mai 2024	
CD BUNDNIS	PR
CD SND	PR SND



BÜNDNIS 90/DIE GRÜNEN im Rat der Stadt Siegen • 57072 Siegen

An den Bürgermeister  
der Universitätsstadt Siegen

Herrn Steffen Mues

Rathaus Siegen per E-Mail

BÜNDNIS 90/DIE GRÜNEN  
im Rat der Stadt Siegen  
Markt 2/Rathaus  
57072 Siegen  
0271 - 404-1432  
[fraktion@gruene-siegen.de](mailto:fraktion@gruene-siegen.de)

24.05.2024

Anfrage zur Sitzung des Rats der Universitätsstadt Siegen am 29.05.2024

### Anfrage "Wanderweg Tiergarten und Trupbacher Heide"

Der Rat der Universitätsstadt Siegen hat 2017 die Prüfung der Anlage eines Wanderweges im Bereich des Tiergartens und der Trupbacher Heide beschlossen.

Inzwischen ist der Wanderweg konzipiert und weitgehend gekennzeichnet.

Wir fragen:

1. Wann soll der Wanderweg offiziell eröffnet werden?
2. Wann werden die zusätzlichen Wegweiser (Schilder mit km Angaben) aufgestellt?
3. Wurde der Austausch defekter Bänke am Rundwanderweg inzwischen beauftragt bzw. realisiert?
4. Wurden die zusätzlich angedachten drehbaren Liegebänke inzwischen beauftragt bzw. realisiert?
5. Wann ist mit einer Zertifizierung des Wanderweges zu rechnen?

Wir bedanken uns für die Beantwortung und verbleiben

mit freundlichen Grüßen

gez. Michael Groß  
Fraktionsvorsitzender  
Fraktion BÜNDNIS 90 / DIE GRÜNEN

## A N F R A G E

gemäß § 8 der Geschäftsordnung für den Rat der Universitätsstadt Siegen  
und seine Ausschüsse

Anfragesteller/in	Fraktion Bündnis 90/ Die Grünen
Eingang	24.05.2024
Federführend	Büro BM

Beratungsfolge:

☒ öffentlich

☐ nichtöffentlich

Rat

29.05.2024

Betreff:

**Wanderweg Tiergarten und Trupbacher Heide  
- Anfrage der Fraktion B'90/Grüne**

**Frage:**

1. Wann soll der Wanderweg offiziell eröffnet werden?
2. Wann werden die zusätzlichen Wegweiser (Schilder mit km Angaben) aufgestellt?
3. Wurde der Austausch defekter Bänke am Rundwanderweg inzwischen beauftragt bzw. realisiert?
4. Wurden die zusätzlich angedachten drehbaren Liegebänke inzwischen beauftragt bzw. realisiert?
5. Wann ist mit einer Zertifizierung des Wanderweges zu rechnen?


**Die Anfrage der Fraktion Bündnis 90/Die Grünen wird wie folgt beantwortet:**

Nachdem im vergangenen Jahr die Markierung des Wanderweges „Erlebnisweg Sieg – Trupbacher Heide“ hergestellt wurde hat sich erneuter Gesprächsbedarf mit einer Waldgenossenschaft ergeben, über deren Flächen der Wanderweg verläuft. Hierzu hat die Verwaltung das Gespräch mit der Waldgenossenschaft gesucht und im Ergebnis kann festgehalten werden, dass nochmals in einen Austausch eingetreten werden muss, um final die Unterstützung zu erhalten. Unter Umständen ist auch eine neue Wegeführung notwendig.

Da dies kausal für die weitere Konzeption war/ist, ist bisher kein zusätzliches Sitzmobiliar beauftragt worden. Auch für eine Eröffnung bzw. Zertifizierung war und ist die finale Wegeführung von Bedeutung. Seitens der Verwaltung wird nunmehr mit Hochdruck an der weiteren Umsetzung gearbeitet, so das zumindest eine Eröffnung des Weges in diesem Jahr angestrebt wird.

Zu Frage 3 ist anzumerken, dass das Sitzmobiliar in aller Regel durch Heimatvereine o.ä. bereitgestellt und demzufolge durch diese Vereine auch instandgehalten wird.





EINGANG BÜRGERMEISTER	
24. Mai 2024	
CD BUNDNIS	PR
CD SUS	PR SUS



BÜNDNIS 90/DIE GRÜNEN im Rat der Stadt Siegen • 57072 Siegen

An den Bürgermeister  
der Universitätsstadt Siegen

Herrn Steffen Mues

Rathaus Siegen per E-Mail

BÜNDNIS 90/DIE GRÜNEN  
im Rat der Stadt Siegen  
Markt 2/Rathaus  
57072 Siegen  
0271 - 404-1432  
[fraktion@gruene-siegen.de](mailto:fraktion@gruene-siegen.de)

24.05.2024

Anfrage zur Sitzung des Rats der Universitätsstadt Siegen am 29.05.2024

### Anfrage "Wanderweg Tiergarten und Trupbacher Heide"

Der Rat der Universitätsstadt Siegen hat 2017 die Prüfung der Anlage eines Wanderweges im Bereich des Tiergartens und der Trupbacher Heide beschlossen.

Inzwischen ist der Wanderweg konzipiert und weitgehend gekennzeichnet.

Wir fragen:

1. Wann soll der Wanderweg offiziell eröffnet werden?
2. Wann werden die zusätzlichen Wegweiser (Schilder mit km Angaben) aufgestellt?
3. Wurde der Austausch defekter Bänke am Rundwanderweg inzwischen beauftragt bzw. realisiert?
4. Wurden die zusätzlich angedachten drehbaren Liegebänke inzwischen beauftragt bzw. realisiert?
5. Wann ist mit einer Zertifizierung des Wanderweges zu rechnen?

Wir bedanken uns für die Beantwortung und verbleiben

mit freundlichen Grüßen

gez. Michael Groß  
Fraktionsvorsitzender  
Fraktion BÜNDNIS 90 / DIE GRÜNEN

## VERWALTUNGSVORLAGE

Geschäftsbereich: 1 Siegen,  
Bereich: Personal und Organisation  
Bearbeitet von: Dirk Helmes, Hans Georg Hof, Gabriele Loth, Gerd Krämer, Jörg Hees

Beratungsfolge: ☒ öffentlich ☐ nichtöffentlich

Haupt- und Finanzausschuss	22.05.2024
Rat	29.05.2024
Rat	13.06.2024

Kurzbezeichnung:

### Stellenplan 2024 der Stadtverwaltung Siegen

#### Beschlussvorschlag:

Der Rat der Universitätsstadt Siegen beschließt den Verwaltungsentwurf mit

- der Stellenübersicht für den Stellenplan 2024 einschließlich Ausbildungsstellenplan und
- den Anlagen I, II und IV (Einsparstellen, Mehrstellen, Stellenumwandlungen)

#### Sachverhalt / Begründung:

Nachfolgend werden die wichtigsten Änderungen zum Stellenplan 2023 beschrieben und zugleich die Entwicklung der Personalkosten seit 2018 bis 2022, die voraussichtliche Entwicklung für das Haushaltsjahr 2023 sowie die Einschätzung für die Folgejahre aufgezeigt.

## 1. Stellenplanentwurf 2024

### 1.1 Stellenplanentwicklung

#### Entwicklung der Stellen ab 2017:

Haushaltsjahr	2017	2018	2019	2020	2021	2022	2023	2024
Veränderung	+ 2,62	+ 14,06	- 0,20	+ 5,29	+ 25,58	+ 30,27	+ 37,78	+ 26,29

#### Entwicklung der Stellen im Vergleich zum Vorjahr:

Jahr	2023	2024
Stellen Beamte	230,766	234,484
Stellen Beschäftigte	1.039,722	1.062,297
<b>Gesamt</b>	<b>1.270,488</b>	<b>1.296,781</b>

### 1.2 Anlage I Einsparstellen

Für den Stellenplan 2024 werden aufgrund organisatorischer und personalwirtschaftlicher Maßnahmen 10,209 Stellen zur Einsparung vorgeschlagen. Weiteres Einsparpotential ist ohne Kompensation (Aufgabe, Bearbeitungsdauer etc.) an anderer Stelle nicht mehr möglich.

### 1.3 Anlage II Mehrstellen

#### Geschäftsbereich 1

#### AG 1/1-1: Geschäftsprozessmanagement

**2,0 AK**

In 2021 wurde mit dem Aufbau einer örtlichen Prozessbibliothek entsprechend der Empfehlungen der KGSt begonnen. Ziel ist es, alle Prozesse der Stadtverwaltung Siegen in der Prozessbibliothek zu erfassen und kontinuierlich zu analysieren und zu optimieren. Sie sind die DNA des Verwaltungshandelns. Auf die Kennzahl Nr. 1 des Haushaltsprodukts 01.12.01 Organisationsberatung und IT-Management wird verwiesen. Die hier vorgesehenen Mehrstellen sind zwingende Grundlage für die Verwaltungsdigitalisierung und sollen die damit zusammenhängenden Prozessoptimierungen forcieren. Sie sind eine Investition in die Zukunft, die kurzfristig dezentrale Organisationseinheiten mittels optimierter Abläufe entlasten, mittelfristig zu Stelleneinsparungen in der gesamten Verwaltung führen und sich somit amortisieren. Weiter sind sie unerlässlich, um die Verwaltungsmodernisierung voranzutreiben. Auch wurde der Nutzen des Instrumentes bei der bisherigen Bewältigung der Cyberkrise bestätigt.

**AG 1/1-3: IT-Service****1,0 AK**

Seit der Corona-Pandemie ist die Umsetzung des neuen Standards für IT-Arbeitsplätze zur Unterstützung der mobilen Arbeit und Verwaltungsdigitalisierung deutlich vorangeschritten. In diesem Zuge sind die quantitativen und qualitativen Anforderungen an den stadinternen IT-Support gestiegen mit der Folge eines dauerhaft erhöhten Personalbedarfs. Der temporäre gestiegene Personalbedarf anlässlich der Cyberkrise konnte hingegen durch Überstundenarbeit und Unterstützung IT-affiner Verwaltungskräfte gedeckt werden.

Geschäftsbereich 2
--------------------

**AG 2/2-3: Kfz-Werkstatt****1,0 AK**

Der Fahrzeugbestand in der Kfz-Werkstatt hat sich in den letzten 10 Jahren von ca. 250 zu betreuenden Fahrzeugen auf über 300 erhöht. Aufgrund veränderter Anforderungen an das Berufsbild kommen neue Aufgaben aus dem Bereich der E-Mobilität hinzu. Mit dem aktuellen Personalbestand können die anfallenden Arbeiten nicht mehr vollständig abgearbeitet werden, sodass Fremdvergaben zu jährlichen Kosten von mehr als 100 T€ anfallen. Die Einrichtung einer Mehrstelle wäre für einen besseren Betriebsablauf (ohne Rückgriff auf Dritte) sinnvoll und zudem wirtschaftlicher, denn es würden rund 70 T€ an Kosten für Fremdvergaben entfallen.

**AG 2/2-3: Wertstoffdepots****2,0 AK**

Die Stadt Siegen ist für die Reinigung der Wertstoffdepots zuständig. Diese Reinigungen wurden an die Firma Gsodam vergeben. Trotz der internen Zielvorgabe, die Standorte mindestens zu 80 % der Zeit sauber zu halten, und erhöhter Reinigungsintervalle der Firma Gsodam sind sehr viele Standorte ständig verschmutzt, was zahlreiche Beschwerden der Bürgerschaft zur Folge hat und das Stadtbild und das subjektive Sicherheitsgefühl an sich beeinträchtigt. Die zusätzlichen städtischen Reinigungskräfte sollen bei Bedarf zeitnah auch zwischen den Reinigungsintervallen die verunreinigten Depotstandorte anfahren und säubern.

**AG 2/3-2: Standesamt****2,0 AK**

Eine durch die KGSt durchgeführte Organisationsuntersuchung der Abteilung 2/3 hat ein um 1,0 AK erhöhten Personalbedarf ergeben. In diesem Bedarf ist noch nicht enthalten der Mehraufwand, der durch die Änderung des 3. Personenstandsänderungsgesetzes verursacht wird. Die analogen Beurkundungen mehrerer Jahrzehnte sind in den nächsten Jahren in den elektronischen Registern zu erfassen. Nach Erledigung dieser Arbeiten kann die zweite Mehrstelle wieder eingespart werden. Dem entsprechend wird ein kw-Vermerk angebracht.

**AG 2/3-3: Sachbearbeitung Einbürgerung****1,115 AK**

Durch die Reformierung des Staatsangehörigkeitsrechts wurde die Anspruchsgrundlage für die Beantragung einer deutschen Staatsangehörigkeit von 8 auf 5 Jahre, bei besonders guter Integration sogar auf 3 Jahre gesenkt. Diese Reform bedingt einen Personalmehrbedarf, um entgegenzuwirken, dass die ohnehin langen Terminvorlauf- bzw. Bearbeitungszeiten für die Beantragung der deutschen Staatsangehörigkeit noch länger werden. Neben einer Vollzeit-mehrstelle soll eine vorhandene Teilzeitstelle um 0,115 AK aufgestockt werden.

**AG 2/4-2: Museumsaufsicht****1,0 AK**

Nach einer Ausweitung der Ausstellungsfläche (dauerhafte Ausstellungsfläche für Sonderausstellungen und die Stadtgeschichte sowie anteilige Aufsicht für die Fürstengruft) und einer Neustrukturierung der Aufsichtsbereiche wurde die Personalbedarfsberechnung für die Aufsichtskräfte fortgeschrieben.

**AG 2/4-2: Digital Managerin/Manager Siegerlandmuseum****1,0 AK**

Nicht enthalten in der Anlage II bzw. in der Gesamtzahl der zu beschließenden Mehrstellen ist diese bereits in 2022 eingerichtete Mehrstelle. Entgegen den ursprünglichen Planungen soll diese unbefristet fortgeführt werden.

Die Stelle ist entscheidend, um das Siegerlandmuseum in die digitale Zukunft zu führen und Voraussetzung für eine innovative digitale Vermittlung der Dauerausstellung und der Wechselausstellungen. Moderne Ausstellungen bestehen mittlerweile - und in Zukunft noch mehr - aus komplexen multimodalen und interaktiven Stationen und virtuellen Erlebnissen. Durch den Digital Manager gibt es die Kompetenz, innovative Ausstellungsstationen und deren Hard- und Software direkt im Haus zu entwickeln. Projekte wie die "Hörwelt" oder der K.I.-gestützte "StadTraum" stellen hierbei bereits überregionale Leuchtturmprojekte dar, die nur mit der Expertise des Digital Managers umgesetzt werden konnten.

**AG 2/4-3: Musikschulverwaltung****0,269 AK**

Die Musikschule der Stadt Siegen beteiligt sich bereits seit Jahren an dem kulturellen Bildungsprogramm des Landes Nordrhein-Westfalen „JeKits – Jedem Kind Instrumente, Tanzen, Singen“. Der wiederholt von der Musikschulverwaltung reklamierte Mehraufwand für die Schüleranmeldungen und -abrechnungen, die notwendigen Beratungsgespräche, Instrumentenbestellungen, -wartungen und -verwaltungen, bedingt durch die seit dem Schuljahr 2017/2018 mehr als verdoppelte Schüleranzahl, wurde nun durch eine analytische Personalbedarfsberechnung ermittelt. Hiernach ergibt sich gegenüber den bisher vorhandenen 1,5 Planstellen ein Mehrbedarf von 0,269 AK, der durch die Erhöhung der Arbeitszeit einer Teilzeitkraft gedeckt werden kann.

**Abteilung 2/5: Fachangestellte für Bäderbetriebe****2,0 AK**

Aufgrund des Beschlusses des SpBA vom 10.02.2023, die Schließungszeiten der Hallenbäder auf ein Minimum zu reduzieren, sowie weiterer Änderungen von bedarfsrelevanten Faktoren, insbesondere erhöhte Sicherheitsstandards in den Bäderbetrieben, wurde eine aktualisierte Personalbedarfsberechnung für die Fachkräfte (Betriebsleitungen, Schwimmmeisterinnen und -meister, Fachangestellte) erstellt, die zu einem Mehrbedarf führt. Auf die Verwaltungsvorlage VL 1453/2023 wird verwiesen. Im Hinblick auf die vorhersehbaren Einschränkungen der Nutzungszeiten während des Neubaus des Hallenbades Weidenau wird davon ausgegangen, dass die Einrichtung von zwei Mehrstellen ausreichend ist. Auch im Bereich der Reinigungs- und Servicekräfte ist wahrscheinlich ein Mehrbedarf gegeben. Hier steht jedoch noch eine organisatorische Untersuchung aus.

--

## Geschäftsbereich 3

**AG 3/2-1: Sachbearbeitung Zahlungsabwicklung****1,0 AK**

Finanzielle Abläufe stehen durch den technologischen Einfluss vor einem Strukturwandel. Die damit einhergehende Erwartungshaltung an digitale Abläufe führt zu zeitintensiven E-Government-Projekten, wie E-Payment, Rechnungsworkflow, Webkasse, wodurch sich Prozesse ändern werden und qualitativ begleitet und koordiniert werden müssen.

**FSRD: Feuerwehrtechnischer Dienst im Schichtdienst – teilweise refinanziert****4,0 AK**

Eine Erhöhung der Ausrückestärke zur Erreichung der gesetzlichen Hilfsfrist nach Gesetz über den Brandschutz, die Hilfeleistung und den Katastrophenschutz (BHKG) ist unumgänglich. Bereits in der Stellenplanvorlage 2020 wurde auf diesen Mehrbedarf und darauf hingewiesen, dass hierzu zunächst 9,0 AK in den Ausbildungsstellenplan übernommen werden. Durch eine in 2023 erfolgte Neuberechnung der Wach- und Funktionszeiten wird vorläufig ein Bedarf von 2,000 VZÄ festgelegt.

Die Erhöhung um zwei weitere Planstellen folgt konsequent den festzustellenden höheren Ausfallzeiten im feuerwehrtechnischen Schichtdienst, vor allem durch Inanspruchnahme von Elternzeiten. Andere Kompensationsmöglichkeiten sind nicht vorhanden. Die Abstimmung einer detaillierteren Neuberechnung des Personalausfallfaktors und des damit einhergehenden Personalbedarfs in den Wachabteilungen der Berufsfeuerwehr Siegen zwischen FSRD und der AG 1/1-1 steht noch aus.

Hinsichtlich der Abrechnung der Rettungsdienstgebühren sind diese Stellen refinanziert.

**FSRD: Kompensation für berufsbegleitende Ausbildung zur/zum Notfallsanitäter/in - refinanziert****3,0 AK**

Gemäß § 4 Abs. 7 des Rettungsgesetzes NRW wird mit Ablauf des 31.12.2026 die Funktion der Rettungsassistentin/des Rettungsassistenten zur Notfallrettung durch die Funktion der Notfallsanitäterin/des Notfallsanitäters ersetzt. Daher muss seitens des FSRD in die Ausbildung zu dieser neuen Funktion investiert werden. Zur Kompensation der durch die berufsbegleitende Ausbildung entstehenden Ausfallzeiten in der Einsatzabdeckung des Rettungsdienstes entsteht ein Personalbedarf von 3,0 VZÄ. Ab August 2024 werden dauerhaft bis zum Dezember 2037 in einem vierjährigen Turnus jeweils drei Rettungssanitäter/innen zur/zum Notfallsanitäter/in ausgebildet. Es besteht mittlerweile auch keine Möglichkeit mehr auf extern ausgebildete Kräfte zurückzugreifen. Die drei Kompensationsstellen, besetzt durch Rettungssanitäter/innen, sind im Rahmen der Rettungsdienstgebühren zu 100 % refinanziert.

**FSRD: Gebührenabrechnung Rettungsdienst****1,0 AK**

Es besteht ein Mehrbedarf in der Arbeitsgruppe Verwaltung im Bereich der Sachbearbeitung Gebührenabrechnung aufgrund gestiegener Einsatzzahlen von Rettungsdienstfahrten und höherem Aufwand für die Bearbeitung komplexer werdender Einzelfälle. Dies hängt vor allen Dingen damit zusammen, dass häufiger Nachuntersuchungen von gefahrenen Personen und deren Krankenkassenzugehörigkeit unternommen werden müssen. Über diesen Bedarf hinaus soll die Mehrstelle die notwendige Sicherheit und Kontinuität in der Lagerhaltung sicherstellen.

**FSRD: Wachvorsteherin/Wachvorsteher im Tagesdienst****1,0 AK**

Durch die Auslastung des stellv. Leiters der Berufsfeuerwehr Siegen, zugleich AGL Wachvorsteher/Einsatzorganisation können die fachlich anspruchsvolle Sachbearbeitung im Bereich der Koordination der Wachabteilungen und deren Dienstplangestaltung nur teilweise und nicht vollumfänglich ausgeführt werden. Diese Aufgabe soll auf die Mehrstelle verlagert werden, die auch Stellenanteile im Einsatzdienst durch Teilnahme am Führungsdienst Stufe B übernimmt.

**FSRD: Befristeter Mehrbedarf Projekt Feuerwehr Siegen 2035****1,0 AK**

Das im Brandschutzbedarfsplan 2022 beschlossene Projekt Feuerwehr Siegen 2035 bedarf einer operativen Begleitung. Unter anderem ist die zukünftige Standortstrategie der Feuerwehrgerätehäuser Inhalt dieses Projektes. Daneben bedarf es einer steuernden Einheit zu allen relevanten Angelegenheiten rund um das Thema Hochwasserschutz, welches von der Berufsfeuerwehr Siegen für die Stadtverwaltung koordinierend eingeführt werden soll. Dieser Bedarf ist auf zwei Jahre befristet.

**Siegerlandhalle: Sachbearbeitung Veranstaltungen****0,013 AK**

Dieser geringfügig erhöhte Stellenanteil resultiert aus einer personalwirtschaftliche Notwendigkeit, konkret aus der Nachbesetzung einer bislang teilzeitbesetzten Stelle.

## Geschäftsbereich 4

**AG 4/1-2: Projekt Modernisierung der Straßenbeleuchtung****1,0 AK**

Aufgrund der Bedeutung des Projektes hat sich die Verwaltung dazu entschlossen, das Projekt "Asset Erneuerung der gesamtstädtischen Straßenbeleuchtung" mit dem Schwerpunkt Strategieplanung und Erneuerungsrealisierung entgegen den ursprünglichen Überlegungen nicht extern zu vergeben, sondern die Projektleitung einem erfahrenen städtischen Beschäftigten zu übertragen.

**AG 4/1-3: Sachbearbeitung Verwaltungsangelegenheiten Straßenunterhaltung****1,0 AK**

Das Tätigkeitsspektrum des Bauhofleiters und seines Stellvertreters ist in den vergangenen Jahren durch die Übernahme zusätzlicher verwaltungsmäßiger und administrativer Aufgaben kontinuierlich gewachsen. Durch die Zuweisung der Verwaltungskraft können sich die beiden Führungskräfte verstärkt wieder ihren originären Aufgaben widmen.

**AG 4/1-3: Tiefbautechniker/Tiefbautechniker Baustellenkontrolle****1,0 AK**

Der zusätzliche Personalbedarf dient der Überwachung der Straßenaufbrüche durch die Telekommunikationsunternehmen während des Glasfaserausbaus. Hintergrund ist die Tatsache, dass in den vergangenen Jahren die Straßenaufbrüche nur mangelhaft durch die Unternehmen wiederhergestellt wurden. Aufgrund der aktuell anstehenden hohen Anzahl an Straßenaufgrabungen (einschließlich Bürgersteige) im gesamten Stadtgebiet im Zuge der Verlegung des Glasfasernetzes soll zur Baustellenüberwachung eine zusätzliche Kraft befristet eingesetzt werden. Nur so können hohe Folgeschäden an der städtischen Infrastruktur vermieden werden.



**AG 4/4-4: Pfortendienst Rathaus Geisweid und Unterhaltsreinigung****0,273 AK**

Es handelt sich um geringfügige Arbeitszeitanpassungen bei drei Teilzeitstellen. Die Arbeitszeit der Servicekraft an der Pforte des Rathauses Geisweid war bei der erstmaligen Einrichtung noch nicht auskömmlich bemessen. Die Anpassungen in der Unterhaltsreinigung sind auf die Erhöhung der Reinigungsfläche zurückzuführen.

**AG 4/5-3: Sachbearbeitung Grundsteuerreform****1,0 AK**

Die Stadt Siegen ist wie jede/jeder private Grundstückseigentümerin und -eigentümer zur Abgabe der Grundsteuererklärung für die in ihrem Eigentum stehenden Grundstücke verpflichtet. Aufgrund der Tatsache, dass der Grundsteuerwert künftig fortlaufend im Rahmen der Hauptfeststellung festgesetzt wird und vorab jeweils die Grundstückseigentümer die Abgabe der Grundsteuererklärung vorzunehmen haben, wiederholt sich diese Tätigkeit der Eingabe und der fortlaufenden Datenpflege kontinuierlich.

**AG 4/6-3: Zusätzliche Meisterstelle in der Grünflächenunterhaltung****1,0 AK**

Die zusätzliche Meisterstelle dient der Entlastung der in der Abteilung Grünflächen tätigen Ingenieurinnen/Ingenieure, indem kleinere Grünflächenplanungen (bspw. für die zahlreichen, jährlich mehrmals zu bepflanzenden Pflanzbeete im öffentlichen Raum) in den Aufgabenbereich der einzurichtenden Meisterstelle überführt werden. Dadurch können sich die Ingenieurinnen/Ingenieure grundsätzlicheren und umfangreicheren Projekten widmen. Darüber hinaus soll der seit über zwei Jahren überlastete Werkstattmeister insofern entlastet werden, dass die Bereiche der Spielplatzprüfung und der Schreinerei an diese Stelle übergeben werden. Daran hängt u. a. die Instandhaltung, Reparatur und Gewährleistung der Verkehrssicherheit des Stadtmobiliars sowie aller Spiel- und Bolzplätze im Stadtgebiet.

Geschäftsbereich 5
--------------------

**Koordination Kommunales Integrationsmanagement – KIM - refinanziert****1,0 AK**

Das kommunale Integrationsmanagement soll die intra- und interkommunale Zusammenarbeit verbessern und somit zu einer verbesserten Leistungserbringung im Sinne der Bürgerinnen und Bürger beitragen. Es handelt sich um eine Förderung des Landes, die sich aus drei verschiedenen Bausteinen zusammensetzt: Strategischer Overhead (1), Individuelles Case-Management (2), Zusätzliche Personalstellen in den Ausländer- und Einbürgerungsbehörden (3).<sup>1</sup>

Die Mehrstellen zum zweiten und dritten Baustein wurden bereits im letzten Jahr eingebracht und beschlossen. Bei der hier vorgeschlagenen Mehrstelle handelt es sich um eine annähernd vollumfänglich refinanzierte Stelle zur Koordination des kommunalen Integrationsmanagements und damit zur Abdeckung des ersten Bausteins, die nun im Stellenplan abgebildet werden soll.

---

<sup>1</sup> <https://www.bra.nrw.de/integration-migration/kompetenzzentrum-fuer-integration/foerderung-kommunen/kommunales-integrationsmanagement-kim>

**AG 5/1-1: Sachbearbeitung Leistungen nach dem SGB XII****1,0 AK**

Der Mehrbedarf resultiert aus kontinuierlich gestiegenen Fallzahlen. Hinzu kommt eine erfolgte Regelsatzerhöhung ab 01.01.2024, die neben dem einmaligen Aufwand auch einen weiteren Anstieg der Fallzahlen nach sich zieht.

**AG 5/1-3: Sozialarbeit Fachstelle für Wohnungsnotfälle****0,141 AK**

Gestiegene Fallzahlen, sowohl in Bezug auf die Räumungsklagen als auch bei den wohnungslosen Personen, führen zu einem erhöhten Bedarf im Bereich der Beratung und der präventiven Arbeit.

**AG 5/2-1: OGS Friedrich-Flender Schule/KJT Weidenau - refinanziert****0,598 AK**

Die Umwandlung der Friedrich-Flender-Schule in eine OGS mit städtischer Trägerschaft wurde vom Rat beschlossen (VL 655/2021) und im ersten Schuljahr 2022/2023 53 Kinder aufgenommen. Vor dem Hintergrund der bevorstehenden Einführung des Rechtsanspruches auf eine Ganztagesbetreuung und dem vorhandenen Bedarf wurden im Schuljahr 2023/2024 70 Kinder aufgenommen, die einen entsprechenden personellen Mehraufwand nach sich ziehen, der durch das Land refinanziert wird. Hinzu kommt bezogen auf die Leitungsstelle ein gesteigener Anspruch an Koordination und organisatorischer Planung, den die OGS-Leitung erfüllen muss.

**AG 5/2-1: Küchenhilfen OGS/KJT****1,650 AK**

Die Stadt Siegen ist als Schulträger zur Ermöglichung der Einnahme eines Mittagessens für die Schülerinnen und Schüler verpflichtet. Auch unabhängig von der gesetzlichen Verpflichtung ist ein Förderangebot für Kinder am Nachmittag ohne Mittagsverpflegung aus pädagogischer Sicht nicht vertretbar. Bisher wurde die Verteilung des Essens durch pädagogisches Personal übernommen.

Sowohl der gestiegene Umfang als auch die Einhaltung hygienischer Standards führen zu einem höheren Personalbedarf. Die Ermittlung des Umfangs ist anhand eines aus dem Bereich der Schulmensen bewährten Personalbedarfsschlüssel erfolgt, der sich an den Essenszahlen orientiert.

**AG 5/2-3: Erzieherinnen/Erzieher Brückenprojekt Geisweid - refinanziert****2,512 AK**

Bei dem Brückenprojekt handelt es sich um ein pädagogisches Angebot zur Umsetzung des Rechtsanspruches auf einen Betreuungsplatz für Kinder mit Fluchterfahrung oder vergleichbaren Lebenslagen, die noch keinen Platz in der Kindertagespflege oder einer Kindertageseinrichtung bekommen haben.<sup>2</sup>

Das Angebot in Geisweid wurde 2021 geschaffen und zieht einen entsprechenden Personalbedarf nach sich. Die durch das Land refinanzierten Stellen sollen nun im Stellenplan abgebildet werden, um die i. S. der KomHVO nicht nur vorübergehend Beschäftigten rechtskonform abzubilden.

---

<sup>2</sup> <https://www.kita.nrw.de/kinder-bilden/kinder-mit-fluchterfahrungen/brueckenprojekte>

**Abteilung 5/4: Küchenhilfen Schulmensen****0,082 AK**

Die Stadt Siegen ist als Schulträgerin verpflichtet den Schülerinnen und Schülern die Einnahme eines Mittagessens zu ermöglichen. Die Ermittlung des – sehr geringen - Umfangs ist anhand eines bewährten Personalbedarfsschlüssel erfolgt, der sich an den Essenszahlen orientiert.

**Abteilung 5/4: Schulsekretariate****0,850 AK**

Bis zum Schuljahr 2023/2024 war am Weiterbildungskolleg der Stadt Siegen eine Landesbedienstete als Sekretärin beschäftigt, die im Rahmen der Zusammenlegung des Siegerlandkollegs und des städtischen Weiterbildungskollegs weiterhin von Seiten des Landes gestellt wurde. Vor dem Hintergrund des Ausscheidens wurde eine Stellenbesetzung durch eine städtische Beschäftigte erforderlich, die zu einem Mehrbedarf führt. Hinzu kommt der Aufbau der vierten Gesamtschule, der einen Mehrbedarf im Bereich der Schulsekretariate nach sich zieht.

Die Ermittlung des Umfangs ist anhand eines Personalbedarfsschlüssels erfolgt, der sich an den Schülerzahlen orientiert.

**Stellungnahme zum Auftrag des Integrationsrates zur Einrichtung einer geförderten Personalstelle für Koordination des entwicklungspolitischen Engagements der Stadt Siegen**

Der Integrationsrat hat in seiner Sitzung am 01.02.2024 beschlossen, die Verwaltung zu beauftragen, den Antrag auf Förderung einer Personalstelle Koordinator/-in für kommunale Entwicklungspolitik bei Servicestellen der Kommunen in der SKEW des Bundesministeriums für wirtschaftliche Zusammenarbeit und Entwicklung zu stellen und im Falle einer positiven Entscheidung über den Antrag, die Stelle einzurichten.

In dem zugrundeliegenden Antrag eines Mitgliedes des Integrationsrates heißt es:

*„Der Integrationsrat sieht in der Einrichtung der Stelle eine große Chance für die Stadt Siegen als aktive, umweltbewusste und solidarische Stadt mit zahlreichen Maßnahmen in der Öffentlichkeit auftreten zu können. Die Stadtverwaltung wird mit der Einrichtung der Stelle sowohl ihre Solidarität mit der Ukraine zum Ausdruck bringen und die Friedensgruppe Siegen aktiv unterstützen als auch den Status der Fair-Trade Stadt durch konkrete Aktivitäten verfestigen, die von SKEW gefördert werden. Ebenfalls gehört es zu den Aufgaben der Koordination, eine Entwicklungspartnerschaft mit einer Kommune im Globalen Süden einzurichten und die Klimaziele der Partnerschaft mit Fördermitteln aus Kleinprojektfonds umzusetzen. Eine solche Partnerschaft bestätigt unsere Stadt als klimafreundliche und umweltbewusste Stadt mit einem großen Engagement der Stadtverwaltung gegen den globalen Klimawandel. ...*

*... Die Einrichtung der Stelle ist ein großer Zugewinn sowohl für die Stadtgesellschaft mit ihren vielfältigen ehrenamtlichen Akteuren, Migrantenorganisationen und Initiativen als auch eine hervorragende Möglichkeit für die Stadt Siegen in der Öffentlichkeit als engagierte Kommune aufzutreten.“*

Die Verwaltung hat sich im November 2023 mit dem Förderprogramm beschäftigt. Nach den aktuell vorliegenden Informationen der SKEW ist bei Erstprojekten von Kommunen im Fördersegment I „Vertiefung des entwicklungspolitischen Engagements“ ist der Antrag bis spätestens 30.06.2024 einzureichen. Gefördert werden bis zu 90 Prozent der

zuwendungsfähigen Gesamtausgaben in den ersten zwei Jahren der Förderung sowie 75 Prozent ab dem dritten Jahr der Förderung.

Die Verwaltung teilt inhaltlich das Anliegen, da damit die Bekämpfung von Fluchtursachen in den Herkunftsländern erreicht werden soll. Allerdings bestehen erhebliche Zweifel, ob es im Blick auf die Haushaltslage der Stadt Siegen und dem aufzubringenden Eigenanteil sowie der personellen Situation (Stellenplan, Fachkräftemangel) derzeit angezeigt ist, eine weitere freiwillige Aufgabe zu übernehmen, die weit entfernt von den kommunalen Pflichtaufgaben der Stadtverwaltung Siegen ist. Hier sollten derzeit alle vorhandenen Ressourcen für die Bearbeitung von z. B. Sozialleistungsanträgen oder dem Erhalt der sozialen Infrastruktur eingesetzt werden. Die Verwaltung empfiehlt daher auf eine Antragstellung und Einrichtung der Stelle zu verzichten.

#### 1.4 Anlage III NN-Stellen

Zum Redaktionsschluss (08.03.2024) waren aus dem Stellenplan 2023 insgesamt 48,10 Stellen (Vollzeitäquivalente) in der personalwirtschaftlichen Bearbeitung. Angefügt ist als Anlage III ein internes Arbeitspapier zum Nachweis des Bearbeitungsstandes im Einzelfall. Hierbei handelt es sich um eine Momentaufnahme, die sich täglich bei Wiederbesetzung der jeweiligen Stelle oder freiwerdenden Stellen ändern kann.

#### 1.5 Anlage IV Stellenumwandlungen

Zahlreiche Stellenumwandlungen sind redaktioneller Art. Zum Beispiel sind Stellen umzuwandeln, wenn als Ergebnis eines Stellenbesetzungsverfahrens tariflich Beschäftigte auf eine Beamtenstelle wechseln bzw. umgekehrt. Auch sind Neubewertungen vielfach Ursache für die Umwandlungen.

### 2. Personalaufwand

#### Übersicht der Daten und Eckwerte „Persönlichen Ausgaben“ nach Stellenplan 2018 - 2026

Haushalts-jahr	PA SOLL	Änd. €	Änd. %	PA IST	Änd. €	Änd. %	Diff I-S	Diff I-S %	St-Differenz	Tarifänderungen	Besoldungsanpassungen	Hinweise
HH2018, RB 20.12.2017	67.761.990 €			67.239.994 €			-521.996 €	-0,77%	+14,060	ab 01.03.2018: +3,19%, zgl. EZ	ab 01.01.2018: +2,35%	
HH2019, RB 30.01.2019	70.813.000 €	+3.051.010 €	+4,50%	69.066.208 €	+1.826.214 €	+2,72%	-1.746.792 €	-2,47%	-0,200	ab 01.04.2019: +3,09%	ab 01.01.2019: +3,20%	
HH2020, RB 26.02.2020	72.293.485 €	+1.480.485 €	+2,09%	72.076.050 €	+3.009.842 €	+4,36%	-217.435 €	-0,30%	+5,290	ab 01.03.2020: +1,06%, zgl. Corona-SZ 300/600€ je n. EG	ab 01.01.2020: +3,20%	Kürzung / 800€
HH2021, RB 14.04.2021	74.043.182 €	+1.749.697 €	+2,42%	72.824.506 €	+748.456 €	+1,04%	-1.218.676 €	-1,65%	+25,580	ab 01.04.2021: +1,40%, mind. 50€	ab 01.01.2021: +1,40%	Kürzung / 658,11€
HH2022, RB 06.04.2022	77.070.360 €	+3.027.178 €	+4,09%	75.654.450 €	+2.829.944 €	+3,89%	-1.415.910 €	-1,84%	+30,270	ab 01.04.2022: +1,80%, zgl. Erhöhung JSZ bis E8 Verbesserungen	ab 01.12.2022: +2,80%, zgl. weiterer finanz.	
HH2023, RB 22.02.2023	81.672.485 €	+4.602.125 €	+5,97%	79.732.502 €	+4.078.052 €	+5,39%	-1.939.983 €	-2,38%	+30,535	ab 01.06.2023: Inflations- ausgleich EZ 1.240€ u 220€/mtl f. 8 Mon	ab 01.12.2023: Inflations- ausgleich EZ 1.800€	
HH2024, RB	88.194.381 €	+6.521.896 €	+7,99%	-					?	ab 01.03.2024: Sockelbetrag +200€ u. +5,50%, mind 340€	ab 01.01.2024: Inflations- ausgleich 120€/mtl f. 10 Mon	Kürzung / 2.000€
HH2025, RB	90.395.866 €	+2.201.485 €	+2,50%	-					-			
HH2026, RB	92.657.013 €	+2.261.147 €	+2,50%	-					-			
<b>SUMMEN 2018-2023</b>	<b>443.654.502 €</b>	<b>+13.910.495 €</b>	<b>+19,07%</b>	<b>436.593.710 €</b>	<b>+12.492.508 €</b>	<b>+17,39%</b>	<b>7.060.792 €</b>	<b>-9,40%</b>	<b>+91,475</b>			
<b>SUMMEN 2024-2026</b>	<b>271.247.260 €</b>	<b>+10.984.528 €</b>	<b>+12,98%</b>	<b>0 €</b>	<b>+0 €</b>	<b>+0,00%</b>	<b>+0 €</b>	<b>+0,00%</b>	<b>+0,000</b>			

**Entwicklung des Personalaufwands „Persönliche Ausgaben“ bis 2023**

Von 2018 bis 2023 sind die Persönlichen Ausgaben nach Stellenplan in der Ergebnisrechnung nach der Jahresaddition um 17,39 % gestiegen. Dies entspricht einer Summe von 12,4 Mio. €. Eine enorme Steigerung für 5 Haushaltsjahre. Näher betrachtet ist dabei festzustellen, dass in diesem Zeitraum alleine für die linearen Entgelterhöhungen der Tarifbeschäftigten in der Summe eine prozentuale Entgeltsteigerung in Höhe von 7,35 % zu finanzieren war. Dabei wurde neben den prozentualen Entgeltanpassungen für den Bereich Tariflich Beschäftigte zusätzlich eine Corona-Sonderzahlung zwischen 300 € bis 600 € je nach Entgeltgruppe im Dezember 2020 und die Inflationsausgleichszahlung mit insgesamt 2.560 € im Zeitraum Juni 2023 bis Dezember 2023 je Vollzeitbeschäftigtem fällig. Gleichzeitig ist die Zahl der Stellen in diesem Zeitraum um zusätzliche + 91,475 Stellen gestiegen. Der finanzielle Mehraufwand beziffert sich nach dem Berechnungswert der mittleren EG 9b des KGSt-Gutachtens „Kosten eines Arbeitsplatzes 2023/2024“ mit einem durchschnittlichen Personalaufwand von 71,6 T€ p.a. hierfür auf insgesamt 6,5 Mio. € jährlich, mithin 7,37 % bezogen auf das aktuelle HH-Soll 2024.

Das aktuelle Jahresergebnis 2023 auf der Grundlage der bisher noch vorläufigen Ermittlungen weist eine Etatunterschreitung gegenüber dem Haushaltssoll nach Ratsbeschluss vom 22.02.2023 um rund 1.939,9 T€ aus. Bereits in den Vorjahren war in der Ergebnisrechnung jeweils eine deutliche Unterschreitung im Soll-Ist-Vergleich festzustellen. Die Haushaltsollunterschreitungen bezifferten sich dabei im Einzelnen auf:

2022:	-1.415,9 T€
2021:	- 1.218,6 T€ (bei einer HHS-Kürzung von 658,1 T€)
2020:	- 217,4 T€ (bei einer HHS-Kürzung von 800,0 T€)
2019:	- 1.746,7 T€
2018:	- 521,9 T€

Gegenüber der ursprünglichen Veranschlagung wurde somit in den Jahren 2018 bis 2023 ein Gesamtminderaufwand in Höhe von 7.060,7 T€ erzielt. Dies entspricht 10,50 % bezogen auf das Ergebnis 2018.

Diese Zahlen spiegeln die ständigen Bemühungen der Personalverwaltung wieder, trotz der oben aufgezeigten Steigerungsfaktoren, die Personalkosten nicht ins Uferlose ansteigen zu lassen. Allerdings ist dies nur in Teilen ein Verdienst der Personalwirtschaft. Hauptsächlich ist dies das Ergebnis der immer schwieriger werdenden Personalfindung, die zwischenzeitlich fast alle Berufe betrifft. Deshalb sind in der Folge manche Stellen über einen längeren Zeitraum nicht besetzt. Sichtbar wird dies auch in der zunehmenden Zahl der Stellenbesetzungsverfahren, nicht selten müssen interne wie externe Stellenbesetzungsverfahren mehrfach wiederholt werden. Für die Personalkostenentwicklung im städtischen Haushalt sind diese Sachzwänge, so ehrlich muss man sein, aber eher günstig.

**Ermittlung des Personalaufwands "Persönliche Ausgaben" 2024**

Ausgangspunkt der Kalkulation im August 2023 bildete der am 22.02.2023 beschlossene Stellenplan 2023 mit seinen finanziellen Auswirkungen der beschlossenen Einspar- und Mehrstellen und die seinerzeitigen Erkenntnisse und Planungen zum Stellenplan 2024,



einschließlich des Ausbildungsstellenplans. Die als Anlage zum Stellenplan der Stadtverwaltung Siegen für den Entsorgungsbetrieb der Stadt Siegen nachgewiesenen Stellen, sowie die im Stellenplan geführten fiktiven Stellen aufgrund von Beurlaubungen blieben bei der Kalkulation grundsätzlich unberücksichtigt und wurden insgesamt nicht kalkuliert.

Die eingerechneten Kostensteigerungen beinhalteten die zwischen den Abteilungen 1/1 und 3/1 abgestimmte Besoldungsanpassung 2024 i. H. v. +7,00 % (fiktiv für eine zu diesem Zeitpunkt zu erwartende Besoldungsanpassung ab Oktober 2023) linear ab 01.01.2024 und die tarifliche Anpassung 2024 i. H. v. +9,53 % bezogen auf das Haushaltsjahr. Nach Berechnungen des KAV NW beziffern sich die tatsächlichen Belastungen auf Grundlage der Tarifeinigung vom 22.04.2023 für das Jahr 2024 auf +0,78 % für die monatlichen Sonderzahlungen Inflationsausgleich im Januar/Februar 2024 und +9,76 % linear gewichtet für 10 Monate ab 01.03.2024. Auch hier erfolgte bereits eine Konsolidierung, da die vom KAV NW berechnete Haushaltsbelastung 2024 um 1 Prozentpunkt vermindert wurde. Zusätzlich berücksichtigt mussten jedoch die bisher noch nicht eingerechneten Personalkosten durch den Stellenplanbeschluss vom 22.02.2023. Der daraus entstehende Mehraufwand wurde nunmehr erstmalig im Etatansatz eingepreist.

Die Personalkostenkalkulation erfolgte nach den Grundsätzen zur Ermittlung und Verteilung der Personalkosten in Verbindung mit der Dienstanweisung über das Budgetierungsverfahren der Stadt Siegen, Stand 01.01.2002. Dabei wurde die mit der Abteilung 3/1 vereinbarte Synchronisierung der Kostenträger- und Kostenstellenzuordnungen und deren prozentuale Aufteilung zwischen Stellenplan und Personalabrechnungsdaten insgesamt umgesetzt.

Die Gesamtsumme PA "Stadt Siegen" 2024 bezifferte sich nach der stellenbezogenen Kalkulation auf 90.192.745 €. In diesem Ergebnis konnten für das Haushaltsjahr 2024 Reduzierungen durch die beschlossenen Einsparstellen 2023 i. H. v. -207,1 T€ bzw. prognostizierte Einsparstellen 2024 i. H. v. -204,4 T€ vorgenommen werden. Für die Mehrstellen 2023 erfolgte demgegenüber jedoch eine Steigerung i. H. v. +3.007,1 T€. Weitere Einspar- oder Mehrstellen zum Stellenplan 2024 sind jedoch nicht eingerechnet. Die beschriebenen Tarifanpassungen rechnen sich auf weitere +7.405,7 T€, incl. der Arbeitgeberanteile. Diese deutliche Steigerung der Personalaufwendungen für das Jahr 2024 ist auf Grundlage der aktuellen Tarifiergebnisse und der konkreten Beschlüsse zum Stellenplan 2023 unvermeidbar.

Aufgrund konkreter Vorgaben lassen sich die nachfolgend extern und intern festgelegten Kostenfaktoren hinsichtlich der prognostizierten Kostensteigerungen bezogen auf die PA detailliert beziffern.

Die **externen** Eckwerte beinhalten dabei im Einzelnen:

Besoldungsanpassung 2024 - linear FIKTIV +7,00% z. 01.01.2024:	+860,1 T€
TVÖD Tarifierhöhung 2024 – linear gewichtet FIKTIV +9,53% z. 01.01.2024:	+6.545,6 T€
SV Anpassung mit prognostizierten Steigerungen für KV-Zusatz-Beitrag ab 01.01.2024, geschätzt +0,10%-Punkte:	+53,3 T€
Voraussichtlicher Mehrbedarf der Beihilfen- und Unterstützungsleistungen 2024:	+50,0 T€
<b>SUMME des nach externen Faktoren kalkulierten Mehraufwandes 2024:</b>	<b>+7.509,0 T€</b>

Dies entspricht in Relation zum Gesamtergebnis 2023 einer Ausgabensteigerung um rd. **+9,19 %**.

Die **internen** Eckwerte beinhalten dabei im Einzelnen:

Einsparstellen STP 2023 - bisher nicht umgesetzt – UMF -3,552:	-207,1 T€
Einsparstellen STP 2024 - geplant – UMF -3,106:	-204,4 T€
Mehrstellen STP 2023 - bisher nicht umgesetzt – UMF +39,617:	+3.007,1 T€
Änderung Ausbildungs-STP 2024: 6 BM-Anwärter ab 01.07.2023 – im HHJ 2024 nunmehr ganzjährig zu finanzieren	+81,1 T€
<b>SUMME des nach internen Faktoren kalkulierten Mehraufwandes 2024:</b>	<b>+2.676,7 T€</b>

Dies entspricht in Relation zum Gesamtergebnis 2023 einer Ausgabensteigerung um rd. **+3,28 %**.

In Summe rechnet sich aus diesen Faktoren eine Gesamtsteigerung i. H. v. +10.185,7 T€ (+12,47 %).

Der tatsächlich berechnete Mehraufwand i. H. v. +8.520,4 T€ (+10,43 %) liegt dabei im Ergebnis niedriger. Dies ist auf unterschiedliche individuelle Kostenveränderungen - wie personelle Besetzungsveränderungen, geänderte Eingruppierungen, abweichende Dienstaltersstufen, variable Entgeltbestandteile, etc. - zurückzuführen. Gleichzeitig ergeben sich Kostenveränderungen im Volumen des Ausbildungsetats, bedingt durch abweichende Ausbildungszeiträume und aktualisierte Ausbildungsjahrgänge in den einzelnen Ausbildungsberufen, mit individuell veränderten Entgeltansprüchen. Zusätzlich hat sich die Anzahl der ATZ-Beschäftigungsverhältnisse weiter erhöht. Dies führt, abgesehen von den Aufstockungsleistungen, grundsätzlich zu einer hälftigen Reduzierung der Dienstbezüge und damit einer entsprechenden Verringerung des Personalaufwandes.

### Ausblick

Der Personalaufwand wurde für die Jahre 2025 und 2026 nach den Haushaltsvorgaben mit angepassten Steigerungsraten von jeweils 2,50 % fortgeschrieben. Dies verlangt jedoch eine Personalkostenkonsolidierung und Aufgabenkritik.

Ob die Personalkosten ab 2025 auch danach in dieser Höhe realistisch sind und eingehalten werden können, ist unter anderem von dem Ergebnis der tatsächlich erforderlichen Tarifanpassungen abhängig. Hier steht nach Ablauf der aktuellen Tarifeinigung am 31.12.2024 zum Jahresbeginn 2025 die nächste Tarifrunde an.

Neben den aktuellen Abschlagszahlungen in der Besoldung für den Inflationsausgleich in Gesamthöhe von 3.000 € pro Vollzeitbeamten, würde auf Basis entsprechender Absichtserklärungen die inhaltsgleiche Übertragung des TV-L Tarifabschlusses vom Dezember 2023 einen Sockelbetrag von 200 € ab 01.11.2024, sowie darauf aufsetzend zum 01.02.2025 eine Linearanpassung aller Tabellenentgelte um +5,50 %, mindestens 340 € vorsehen.

Daher ist aktuell davon auszugehen, dass die bisher in die mittelfristige Finanzplanung eingepreiste Tarifsteigerung bei weitem nicht ausreichend sein wird. Die konkrete Entwicklung und deren tarif- und besoldungsrechtlichen Umsetzungen bleiben abzuwarten.

### **3. Ausbildungsstellenplan 2024**

Der Ausbildungsstellenplan 2024 basiert auf Grundlage des Mittelfristigen Ausbildungsstellenplanes 2021 bis 2026.

Aufgrund verstärkt auftretender Fluktuation in der allgemeinen Verwaltung sollen gegenüber dem mittelfristigen Ausbildungsstellenplan für 2024 jeweils drei zusätzliche Stellen für die Ausbildung von Verwaltungsfachangestellten und Inspektoranwärtern/innen besetzt werden. Wenn auch die Personalgewinnung sich zunehmend als sehr schwierig entwickelt, besteht somit die Möglichkeit, deutlich über dem bisher kalkulierten Personalbedarf auszubilden.

Im manuellen, gewerblichen sowie kaufmännischen Bereich orientiert sich die Ausbildungsquote weitestgehend ebenfalls an den tatsächlichen Bedarfen. Unter Abwägung finanzpolitischer Zwänge sowie dem sozial- und gesellschaftspolitischen Auftrag einer Kommunalverwaltung zur Schaffung von Perspektiven für Ausbildungsplatz suchende junge Menschen, soll auch hier eine über dem Bedarf liegende Ausbildung im Ausnahmefall ermöglicht werden.

Gegenüber dem Mittelfristigen Ausbildungsstellenplan haben sich folgende Abweichungen ergeben:

Eine für das Jahr 2023 ausgeschriebene Ausbildungsstelle „Fachangestellte Bäderbetriebe“ konnte in Ermangelung geeigneter Bewerber/innen nicht besetzt werden. Die Stelle wurde für das Jahr 2024 erneut ausgeschrieben.

Zwei Stellen für Stadtbauoberinspektoranwärter/innen, Fachrichtung Hochbau, wurden eingerichtet, um der ausgesprochen schwierigen Personalgewinnung im Bereich von Architekten/innen für die Bauaufsicht frühzeitig entgegen zu wirken und somit pensionsbedingte Abgänge in den Folgejahren kompensieren zu können.

Eine Stelle für ein/e Stadtbauoberinspektor/in, Fachrichtung Tiefbau, wurde eingerichtet, um einen pensionsbedingten Abgang eines verbeamteten Ingenieurs zu kompensieren.

Eine Stelle für ein/e Vermessungsoberinspektoranwärter/in wurde unter Berücksichtigung der Dauer des dualen Studiums und eines prognostizierten pensionsbedingten Abgangs einer Vermessungsingenieurin besetzt. Aufgrund der sich sehr schnell verändernden organisatorischen und personellen Anforderungen im Bereich der Informationstechnologie, soll mit dem Stellenplan 2024 eine zweite Ausbildungsstelle „Fachinformatiker/in Systemintegration“ eingerichtet und kurzfristig ausgeschrieben werden.

Der Ausbildungsstellenplan 2024 ist Bestandteil der Stellenübersicht.

### **4. Einleitung von Beteiligungsverfahren**

Mit der Einbringung des Stellenplanes werden die Beteiligungsverfahren mit dem Personalrat und der Gleichstellungsstelle eingeleitet. Eventuell abgegebene Stellungnahmen werden zur Beratung im Haupt- und Finanzausschuss vorlegen.

Finanzielle Auswirkungen ☒ ja ☐ nein

Gesamtkosten der Maßnahme	jährliche Folgekosten	Finanzierung Eigenanteil	Finanzierung objektbezogene Einzahlungen	Abstimmung mit dem Kämmerer <input type="checkbox"/> ist erfolgt. <input type="checkbox"/> ist nicht erforderlich, da Haushaltsmittel im Haushaltsjahr zur Verfügung stehen.
---------------------------	-----------------------	--------------------------	------------------------------------------	------------------------------------------------------------------------------------------------------------------------------------------------------------------------------------

## Veranschlagung

<input type="checkbox"/> im Finanzplan	<input type="checkbox"/> im Ergebnisplan	<input type="checkbox"/> Nein	<input type="checkbox"/> Ja, mit	Kostenträger/ Investitionscode  Sachkonto
----------------------------------------	------------------------------------------	-------------------------------	----------------------------------	----------------------------------------------------

## Klimaschutz

<b>Klimarelevanz</b>  <input type="checkbox"/> Nein <input type="checkbox"/> Ja, positiv <input type="checkbox"/> Ja, negativ <input type="checkbox"/> Prüfbedarf	<b>Veränderungen CO<sub>2</sub>-Emissionen</b>  <input type="checkbox"/> erhebliche Reduktion <input type="checkbox"/> geringe Reduktion <input type="checkbox"/> geringe Erhöhung <input type="checkbox"/> erhebliche Erhöhung	<b>Übereinstimmung mit dem Zielen bzw. dem Zielkonzept der Stadt Siegen</b>  <input type="checkbox"/> Ja <input type="checkbox"/> Nein <input type="checkbox"/> Unbekannt	<b>Bestehen alternative Handlungsoptionen?</b>  <input type="checkbox"/> Nein <input type="checkbox"/> Ja
<b>Erläuterung Klimarelevanz</b>			
<b>Begründung (Veränderung / Übereinstimmung / Handlungsoptionen)</b>			

gez.

Steffen Mues  
Bürgermeister

Die Verwaltungsvorlage wurde im Rahmen eines Workflows durch die beteiligten Adressaten digital verifiziert und weitergegeben und ist ohne Unterschrift gültig.

Anlage(n):

- [Anlagen zur Stellenplanvorlage 2024](#)

# Stellenplan

## Teil A: Beamte

-Gemeindeverwaltung/Sondervermögen mit Sonderrechnung-

4090 Stadt Siegen

Datum: 01.01.2024

Seite: 1

Wahlbeamte und Laufbahngruppen	BesGr	Zahl der Stellen 2024 (01.01.2024)		Zahl der Stellen 01.01.2023	Zahl der tatsächlich besetzten Stellen am 30.06.2023	Vermerke Erläuterungen	
		insgesamt	davon ausgesondert			ku	kw
Beamte auf Zeit	B8	1,00000	0,00000	1,00000	1,00000		
	B5	1,00000	0,00000				
	B4			1,00000	1,00000		
	B3	2,00000	0,00000	2,00000	2,00000		
		<b>4,00000</b>	<b>0,00000</b>	<b>4,00000</b>	<b>4,00000</b>		
Laufbahngruppe 2	A9	3,20000	0,00000	3,48900	3,09756		
	A10	39,98195	0,00000	44,11400	37,74882		
	A11	42,94900	0,00000	44,80900	40,62822	1,00000* KU A10 1,00000* KU 09a	
	A12	30,62200	0,00000	29,62200	25,87831		
	A13	3,00000	0,00000	2,00000	2,00000		
	A13gD	5,00000	0,00000	5,00000	5,00000		
	A14	12,00000	0,00000	9,00000	8,00000		
	A15	5,00000	0,00000	6,00000	4,50000		
	A16	1,00000	0,00000	1,00000	0,90243		
		<b>142,75295</b>	<b>0,00000</b>	<b>145,03400</b>	<b>127,75534</b>		
Laufbahngruppe 1	A8	1,73200	0,00000	1,73200	1,73200		
	A9Z	8,00000	0,00000	8,00000	7,00000		
	A9mD	77,00000	0,00000	72,00000	66,00000		
	A7	1,00000	0,00000				
		<b>87,73200</b>	<b>0,00000</b>	<b>81,73200</b>	<b>74,73200</b>		
Insgesamt		234,48495	0,00000	230,76600	206,48734	2,00000	0,00000



**Stellenplan**  
**Teil B: Tariflich Beschäftigte**

4090 Stadt Siegen

Datum: 01.01.2024

Seite: 1

Entgeltgruppe / Sondertarif	Zahl der Stellen am 01.01.2024	Zahl der Stellen am 01.01.2023	Zahl der tatsächlich besetzten Stellen am 30.06.2023	Vermerke / Erläuterungen
N	10,00000	10,00000	9,00000	
15	10,00000	8,00000	7,50000	
14	9,00000	9,00000	8,89700	
13	21,26900	22,50000	19,01243	1,00000* KU 11 01.01.2023 1,00000* KU 11
12	19,64100	16,64100	13,34591	
11	93,05000	87,67800	72,74187	1,00000* KU 10
10	19,99777	22,33077	20,77471	
09c	64,90023	41,76823	35,72762	1,00000* KU 09a 3,00000* KU 09b 1,00000* KU 08
09b	55,37867	65,13967	57,99821	0,38500* KU 08 01.01.2024
09a	94,65433	99,62933	83,52026	8,67600* KU 08
08	58,51582	55,18300	46,11253	2,00000* KU 06 0,64100* KU 05 01.01.2024
07	82,14598	76,88598	70,50888	0,50000* KU 06 0,64900* KU 05
06	200,04000	194,05000	185,67729	2,00000* KU 06 12,01900* KU 05 3,00000* KU 03
05	83,12900	89,96500	75,88635	1,00000* KU 04 1,50000* KU 03
04	66,03700	63,61300	58,48162	1,00000* KW
03	20,02400	18,55200	15,35518	
02	32,68900	32,46800	30,47461	
S17	6,75000	6,75000	4,74400	
S15	10,42000	10,37200	10,37200	
S14	29,67300	29,68400	25,12295	
S13	1,00000	1,00000	1,00000	
S12	25,71679	21,34800	16,89721	1,00000* KU A12 1,00000* KU 10 1,00000* KU S11
S11b	28,57941	35,08800	30,11016	
S09	1,00000	1,00000	1,00000	
S08b	1,65400	1,38400	1,38400	
S08a	4,58900	7,57700	5,94852	
S04	12,44300	12,11500	11,54098	
Insgesamt	1062,29700	1039,72198	919,13429	

## Stellenübersicht

**Teil A: Aufteilung nach der Haushaltsgliederung**  
-Beamte-

4090 Stadt Siegen

Datum: 01.01.2024

Seite: 1

[illegible]

## Stellenübersicht

**Teil A: Aufteilung nach der Haushaltsgliederung**  
-Beamte-

4090 Stadt Siegen

Datum: 01.01.2024

Seite: 2

[illegible]

**Stellenübersicht**  
**Teil A: Aufteilung nach der Haushaltsgliederung**  
 -Beamte-

4090 Stadt Siegen  
 Datum: 01.01.2024

Seite: 3

Unterabschnitte		Beamte auf Zeit			Laufbahngruppe 2										Laufbahngruppe 1					
Produkt	Bezeichnung	B8	B5	B3	A9	A10	A11	A12	A13	A1-3gD	A14	A15	A16	A8	A9Z	A9-mD	A7	Summe	Vermerke	
461000	46.1000 Allg. Kst. Grünflächenpflege					0,70-000		0,65-000										1,35000		
462000	46.2000 Allg. Kst. Forst					0,10-000		0,30-000										0,40000		
463000	46.3000 Allg. Kst. Bestattungswesen					0,20-000		0,05-000										0,25000		
470000	47.0000 Allg. Kst. Umwelt										1,00-000							1,00000		
510000	51.0000 Allg. Kst. Soziale Leistungen					2,00-000	1,87-200	0,20-000							1,00-000			5,07000	1,00000 * KU	
520000	52.0000 Allg. Kst. Kinder-,Jugend- u Fam Förd					1,96-400		0,73-200										2,69000		
530000	53.0000 Allg. Kst. Soziale Dienste					3,29-500	1,00-000	0,80-000										5,10000		
540000	54.0000 Allg. Kst. Schulverwaltung					1,00-000		1,00-000			1,00-000							3,00000		
DUMMY	Dummy Kostenstelle						2,00-000			1,00-000								3,00000		
	Insgesamt	1,00-000	1,00-000	2,00-000	3,20-000	39,9-8195	42,9-4900	30,6-2200	3,00-000	5,00-000	12,0-0000	5,00-000	1,00-000	1,73-200	8,00-000	77,0-0000	1,00-000	234,48000		

## Stellenübersicht

Datum: 01.01.2024

Seite: 1

[illegible]



**Stellenübersicht**  
**Teil A: Aufteilung nach der Haushaltsgliederung**  
 -Tariflich Beschäftigte-

4090 Stadt Siegen

Datum: 01.01.2024

Seite: 2

Produkt	Bezeichnung	N	15	14	13	12	11	10	09c	09b	09a	08	07	06	05	04	03	02	S17	S15	S14	S13	S12	S-11b	S09	S-08b	S-08a	S04	Summe	Vermerke
02040300	02.04.03.00 Verkehrsüberwachung allg.										2,00-000			1,00-000	27,4-2000														30,42000	
02050100	02.05.01.00 Einwohnerwesen allg.				0,30-000		1,00-000					14,6-4700	1,00-000																16,95000	
02050200	02.05.02.00 Personenstandswesen allg.				0,40-000		1,00-000		3,00-000		2,00-000	2,00-000		0,50-000	3,50-000														12,40000	3,00000 * KU
02050300	02.05.03.00 Aufenthaltsregelung von Ausländern allg.				0,30-000				9,43-600		3,74-300		1,00-000	5,00-000															19,48000	
03010100	03.01.01.00 Schulmanagement und -organisation allg.							0,05-000	1,30-000		1,52-000																		2,87000	
03010200	03.01.02.00 Grundschulen allg.							0,35-000	0,01-000		0,60-000		7,36-798																8,33000	
03010300	03.01.03.00 Hauptschulen allg.							0,16-000	0,20-000		0,23-000		0,61-500				0,61-700												1,83000	
03010400	03.01.04.00 Realschulen allg.							0,15-000	0,07-000		0,17-000		1,48-700				0,26-900												2,15000	
03010500	03.01.05.00 Weiterbildungskolleg allg.							0,01-000			0,07-000		0,69-200																0,77000	
03010600	03.01.06.00 Gymnasien allg.							0,15-000	0,28-000		0,20-000		5,22-100				1,37-800												7,23000	
03010700	03.01.07.00 Förderschulen allg.							0,02-000			0,07-000		0,61-500																0,71000	
03010800	03.01.08.00 Gesamtschulen allg.							0,11-000	0,14-000		0,14-000		6,26-000		0,81-200	0,51-300	1,06-900												9,04000	
04010100	04.01.01.00 Kulturveranstaltungen und Kulturförderung allg.		0,80-000					1,23-077	1,26-923		1,00-000			1,00-000		0,15-000													5,45000	
04020100	04.02.01.00 Stadtarchiv allg.								0,50-000	1,00-000		1,00-000		1,00-000	2,00-000														5,50000	
04030100	04.03.01.00 Stadtbibliothek allg.					1,00-000			4,81-900				2,11-100	5,62-100															13,55000	
04040100	04.04.01.00 Volkshochschule allg.		1,00-000		3,00-000		1,00-000							5,00-000															10,00000	4,00000 * KU
04050100	04.05.01.00 Museum allg.			1,00-000	1,50-000		1,00-000		1,00-000			1,00-000		1,00-000	1,00-000	0,83-300	7,54-400												15,87000	
04060100	04.06.01.00 Musikschule allg.				1,00-000			2,43-100		13,7-6267	3,73-833																		20,93000	1,68000 * KU
05010100	05.01.01.00 Soziale Hilfen allg.		0,08-340	0,20-000	1,00-000		0,50-000		10,9-0600		2,82-540	0,35-900					1,00-000												16,88000	1,00000 * KU
05010200	05.01.02.00 Hilfen nach dem AsylbLG allg.		0,08-330	0,20-000			1,25-000		6,26-300		2,08-340			8,00-000															17,87000	3,00000 * KU
05010201	05.01.02.01 Interkomm Puffereinr Kredenbach																						1,00-000						1,00000	1,00000 * KU
05010300	05.01.03.00 Sonstige soziale Angelegenheiten allg.		0,13-330	0,20-000	1,26-900		1,00-000	0,50-000		1,93-600	0,58-330	1,32-050	0,76-900	0,10-000	1,02-500				1,00-000	2,00-000			6,80-000	1,50-000				20,14000	0,32000 * KU	
05010302	05.01.03.02 Stadtteilbüros																			0,30-000				0,30-000					0,60000	
05010303	05.01.03.03 Integration																							0,50-000					0,50000	
05010400	05.01.04.00 Grundsicherung für Arbeitssuchende allg.							1,00-000	1,00-000		1,00-000																		3,00000	
05010500	05.01.05.00 Amtsvormund/-pflegschaften, Beist., Unterh allg.		0,26-330						2,23-200	2,06-400	0,08-330	0,28-845			0,95-300								2,78-000						8,65000	0,29000 * KU
06010100	06.01.01.00 Hilfe für junge Menschen und ihre Familien allg.		0,90-340		0,50-000		1,64-100			2,59-000	0,08-340			1,00-000					4,00-000		29,6-7300		3,39-795						43,78000	

**Stellenübersicht**  
**Teil A: Aufteilung nach der Haushaltsgliederung**  
-Tariflich Beschäftigte-

4090 Stadt Siegen

Datum: 01.01.2024

Seite: 3

Produkt	Bezeichnung	N	15	14	13	12	11	10	09c	09b	09a	08	07	06	05	04	03	02	S17	S15	S14	S13	S12	S-11b	S09	S-08b	S-08a	S04	Summe	Vermerke	
06020100	06.02.01.00 Tageseinrichtungen für Kinder allg.		0,53-330				0,50-000		1,00-000		0,38-330	4,77-900			0,01-250														7,20000		
06020102	06.02.01.02 Kindertageseinrichtung Gläserstraße																				1,00-000				1,00-000		2,00-000		4,00000		
06020200	06.02.02.00 Frühe Hilfen für Familien allg.		0,18-340						1,00-000	0,38-500	0,08-340	1,73-100							0,75-000				0,10-205	5,77-098				5,00-000	15,00000	0,39000 * KU	
06020203	06.02.02.03 Frühe Hilfen																							0,14-102					0,14000		
06030100	06.03.01.00 Förd v Kindern/Jugend in/außerh v Einricht. allg		0,51-670				1,00-000				0,76-660	0,03-205	0,50-000		0,73-300		1,10-000		0,80-000	7,42-000			7,28-879	16,8-2641		0,99-100	0,07-700	7,44-300	45,50000	0,03000 * KU	
06030105	06.03.01.05 Offene+projektbez. Kinder- u Jugendarbeit																							0,50-000		0,66-300	2,51-200		3,67000		
06030200	06.03.02.00 Kinder- und Jugendschutz allg.		0,13-330								0,18-330				0,01-250				0,20-000				1,34-800	0,70-000					2,57000	1,00000 * KU	
08010100	08.01.01.00 Förderung des Breiten- und Leistungssports allg.													0,05-000															0,05000		
08020100	08.02.01.00 Stadien und Sportplätze allg.											1,00-000		3,90-000					0,07-700										4,98000		
08030100	08.03.01.00 Hallenbäder allg.									1,00-000	3,15-000	1,00-000		6,59-995		5,98-965			5,71-520										23,46000	7,70000 * KU	
08030200	08.03.02.00 Freibäder allg.										0,85-000			2,45-005		1,58-335		1,10-380											5,98000	2,30000 * KU	
09010100	09.01.01.00 Vermessung und Geodaten allg.					1,00-000	2,00-000				4,00-000	6,00-000	1,00-000																14,00000	1,00000 * KU	
09020100	09.02.01.00 Stadtentwicklung allg.		0,50-000		0,70-000	0,20-000	2,00-000		1,00-000						0,50-000															4,90000	
09020300	09.02.03.00 Flächennutzungsplanung allg.		0,25-000		0,45-000	0,80-000	1,00-000								0,50-000															3,00000	
09020400	09.02.04.00 Baugebietsplanung allg.		0,25-000		0,80-000	2,10-000	1,64-700				1,00-000				0,01-125	0,00-375														5,81000	
09020500	09.02.05.00 Verkehrsplanung allg.		0,05-000		1,00-000	1,00-000	4,00-000			0,69-600					0,05-000															6,80000	0,05000 * KU
09030102	09.03.01.02 Grundstückswertermittlung							1,00-000			1,00-000	1,00-000		0,01-500	0,00-500															3,03000	
10010101	10.01.01.01 Wohnraumförderung		0,08-330	0,20-000			0,25-000				17,8-3330																			18,36000	
10010102	10.01.01.02 Wohnraumsicherung		0,08-330	0,20-000					1,00-000		2,33-230									0,70-000				1,00-000	2,34-100					7,65000	
10020100	10.02.01.00 Baugenehmigung und -überwachung allg.				0,05-000	1,00-000	7,78-100		1,00-000					1,00-375	0,00-125															10,83000	
10030100	10.03.01.00 Denkmalschutz und -pflege allg.						1,00-000					0,50-000																		1,50000	
11010100	11.01.01.00 Abfallentsorgung allg.					0,35-000	0,35-000		1,60-000	0,98-000		0,15-000		5,88-550	8,98-000	21,5-0000														39,80000	0,40000 * KU
11010103	11.01.01.03 Wertstoffe					0,05-000	0,05-000		0,40-000	0,14-000		0,02-500		0,15-000	0,07-000	2,00-000														2,89000	0,12000 * KU
12010100	12.01.01.00 Verwaltung öffentlicher Verkehrsflächen allg.		0,02-000							2,00-000			1,00-000	0,02-000																3,04000	0,02000 * KU
12020100	12.02.01.00 Gemeindestraßen allg.		0,90-000		1,88-000	1,00-000	11,5-2000	1,00-000	1,94-000	3,88-000	3,44-000	2,84-600			28,2-2000	2,82-000														59,45000	2,78000 * KU
12020200	12.02.02.00 Kreisstraßen allg.		0,01-000		0,02-000		0,08-000		0,03-000	0,02-000	0,01-000				0,29-000	0,03-000														0,49000	0,03000 * KU
12020300	12.02.03.00 Landesstraßen allg.		0,01-000		0,04-000		0,16-000		0,02-000	0,04-000	0,02-000				0,57-000	0,06-000														0,92000	0,05000 * KU

**Stellenübersicht**  
**Teil A: Aufteilung nach der Haushaltsgliederung**  
 -Tariflich Beschäftigte-

4090 Stadt Siegen

Datum: 01.01.2024

Seite: 4

Produkt	Bezeichnung	N	15	14	13	12	11	10	09c	09b	09a	08	07	06	05	04	03	02	S17	S15	S14	S13	S12	S-11b	S09	S-08b	S-08a	S04	Summe	Vermerke
12020400	12.02.04.00 Bundesstraßen allg.		0,01-000		0,06-000		0,24-000		0,01-000	0,06-000	0,03-000			0,85-000	0,09-000														1,35000	0,07000 * KU
12030100	12.03.01.00 Straßenreinigung allg.					0,40-000	0,40-000			0,88-000		0,17-500		4,18-125	6,02-750	25,7-5000													37,82000	1,13000 * KU
13010100	13.01.01.00 Herstellung und Pflege von Grünanlagen allg.			0,85-000		1,60-000	2,58-500			5,20-000		2,25-000	6,00-000	43,5-0000	6,50-000		2,00-000												70,49000	
13020100	13.02.01.00 Naturschutz und Landschaftspflege allg.						0,62-000								0,10-000														0,72000	
13020200	13.02.02.00 Städtische Wald- und Forstflächen allg.			0,05-000			0,01-500			0,10-000	1,00-000		0,15-000	4,35-000															5,67000	
13030100	13.03.01.00 Friedhofs- und Bestattungswesen allg.			0,10-000		1,30-000	0,15-000			1,70-000		0,75-000	1,85-000	26,6-5000	6,50-000	3,00-000													42,00000	
14010100	14.01.01.00 Umweltschutzmaßnahmen allg.						3,38-000						1,41-000		0,90-000														5,69000	
14010101	14.01.01.01 Klimaschutz				1,00-000		1,00-000				1,00-000																		3,00000	
15010100	15.01.01.00 Wirtschaftsförderung allg.					0,89-700	2,60-300						0,32-890	0,55-000															4,38000	0,36000 * KU
15010101	15.01.01.01 Stadtwerbung und Fremdenverkehr		0,20-000											1,00-000															1,20000	
15020100	15.02.01.00 Siegerlandhalle allg.		0,85-000					0,65-000	0,75-000		0,85-000	2,78-897	5,70-000	1,15-365	0,50-000	0,85-000	1,00-000												15,09000	0,85000 * KW
15020200	15.02.02.00 Bismarckhalle und sonstige Einrichtungen allg.		0,10-000					0,34-000	0,20-000		0,10-000	0,42-385	2,05-000	0,57-690		0,10-000													3,89000	0,10000 * KW
15020204	15.02.02.04 Bürgerhäuser		0,05-000					0,01-000	0,05-000		0,05-000	0,30-000	0,25-000	0,03-845		0,64-000													1,39000	0,05000 * KW
15040100	15.04.01.00 Märkte allg.										0,12-000	0,31-000	0,09-000																0,52000	
17010100	17.01.01.00 Stiftungen allg.										0,05-000																		0,05000	
																	0,55-000						1,00-000						1,55000	1,00000 * KU
	<b>Insgesamt</b>	<b>10,0-0000</b>	<b>10,0-0000</b>	<b>9,00-000</b>	<b>21,2-6900</b>	<b>19,6-4100</b>	<b>93,0-5000</b>	<b>19,9-9777</b>	<b>64,9-0023</b>	<b>55,3-7867</b>	<b>94,6-5433</b>	<b>58,5-1582</b>	<b>82,1-4598</b>	<b>200,0-04000</b>	<b>83,1-2900</b>	<b>66,0-3700</b>	<b>20,0-2400</b>	<b>32,6-8900</b>	<b>6,75-000</b>	<b>10,4-2000</b>	<b>29,6-7300</b>	<b>1,00-000</b>	<b>25,7-1679</b>	<b>28,5-7941</b>	<b>1,00-000</b>	<b>1,65-400</b>	<b>4,58-900</b>	<b>12,4-4300</b>	<b>1062,30000</b>	

## Stellenübersicht für Stellenplan 2024

Teil C: Dienstkräfte in der Probe- oder Ausbildungszeit

**Nachwuchskräfte und informatorisch beschäftigte Dienstkräfte (Praktika,etc.)**

Bezeichnung	Art der Vergütung	vorgesehen für 2024	Stellenplan 2023	beschäftigt am 01.09.2023	Erläuterungen (Einstellungsrate 2024)
Inspektoranwärter/innen	Anwärterbezüge	14	12	11	7
Verwaltungsfachangestellte/r	Ausbildungsvergütung	20	15	16	8
Vermessungstechniker/in	Ausbildungsvergütung	0	1	1	1
Geomatiker/in	Ausbildungsvergütung	0	1	1	0
Fachangestellte/r für Bäderbetriebe	Ausbildungsvergütung	1	0	0	1
Gärtner/in	Ausbildungsvergütung	9	11	9	4
Forstwirt/in	Ausbildungsvergütung	0	1	1	0
Fachangestellte/r für Med.- u. Info.Dienste Bibliothek	Ausbildungsvergütung	1	1	1	1
Fachangestellte/r für Med.- u. Info.Dienste Archiv	Ausbildungsvergütung	1	1	1	0
Kfz-Mechaniker/in / Kfz-Mechatroniker/in	Ausbildungsvergütung	1	1	1	1
Straßenbauer/in	Ausbildungsvergütung	3	2	3	1
Fachkraft für Veranstaltungstechnik	Ausbildungsvergütung	2	2	2	0
Fachinformatiker/in Systemintegration	Ausbildungsvergütung	2	1	1	1
Veranstaltungskaufrau/-kaufmann	Ausbildungsvergütung	0	1	0	0
Brandmeister-Anwärter/in	Anwärterbezüge	6	6	6	0
Bauoberinspektoranwärter/innen Hochbau	Anwärterbezüge	2	2	0	2
Bauoberinspektoranwärter/innen Tiefbau	Anwärterbezüge	1	1	0	1
Brandoberinspektoranwärter/innen	Anwärterbezüge	0	0	0	0
Vermessungsoberinspektoranwärter/innen	Anwärterbezüge	1	1	1	0
<b>Zwischensumme Ausbildung</b>		<b>63</b>	<b>59</b>	<b>54</b>	<b>28</b>

FOS-Praktikanten Sozialpädagogik	Praktikantenentgelt	4	4	4	4
Berufspraktikanten im Anerkennungsjahr	Praktikantenentgelt	11	11	11	11
Volontär/in für Medien + Öff.arbeit 1	Volontariatsvergütung	1	1	1	0
Volontär/in für Medien + Öff.arbeit 2	Volontariatsvergütung	2	1	1	1
Volontär/in Museum	Volontariatsvergütung	1	0	0	0
Forschungsvolontariate Museum	Volontariatsvergütung	2	0	0	0
Praxisintegrierte Ausbildung Erzieher/innen	Praktikantenentgelt	3	3	3	1
<b>Zwischensumme Praktika/Volontariate/Sonstige</b>		<b>24</b>	<b>20</b>	<b>20</b>	<b>17</b>

<b>Summe</b>		<b>87</b>	<b>79</b>	<b>74</b>	<b>45</b>
--------------	--	-----------	-----------	-----------	-----------

Stellennummer	Funktion/Aufgabe	Stellenplan	Arbeitszeit	Stellenfaktor
<b>Geschäftsbereich 1</b>				
01 01 0002 170	Sachbearbeiter/in Beihilfen	EG 8	31,00	0,795
01 02 0000 025	Sachbearbeiter/in Aufgaben	EG 13	19,50	0,500
	Regiopole-Büro Siegen			
<b>Geschäftsbereich 2</b>				
02 02 0001 035	Sachbearbeiter/in Sachbearbeiter/in	EG 6	15,00	0,385
02 02 0003 112	Sperrmülltelefon	EG 4	4,49	0,115
<b>Geschäftsbereich 4</b>				
04 04 0004 575	Hauswart Winchenbachschule	EG 4	13,00	0,333
04 07 0000 030	Sachbearbeiter/in	EG 7	3,50	0,090
	Umweltberatung			
<b>Geschäftsbereich 5</b>				
05 02 0001 160	Sozialarbeiter/in Bluebox	EG S11b	9,00	0,231
05 02 0002 455	Erzieherin Kita Gläserstraße	EG S8a	39,00	1,000
05 02 0002 460	Erzieherin Kita Gläserstraße	EG S8a	39,00	1,000
05 02 0002 480	Erzieherin Kita Gläserstraße	EG S8a	33,00	0,846
05 02 0002 485	Erzieherin Kita Gläserstraße	EG S8a	39,00	1,000
05 02 0002 490	Erzieherin Kita Gläserstraße	EG S8a	25,50	0,654
05 02 0002 495	Erzieherin Kita Gläserstraße	EG S8a	39,00	1,000
05 02 0002 500	Hauswirtschafterin Kita	EG 3	10,10	0,260
	Gläserstraße			
05 03 0000 250	Sachbearbeiter/in Jugendgerichtshilfe	S 12	39,00	1,000
05 03 0000 260	Sachbearbeiter/in Jugendgerichtshilfe	S 12	39,00	1,000
<b>Gesamt</b>				<b>10,209</b>



Stellen-nummer	Funktion/Aufgabe	Stellen-plan	Erläuterungen	Stellen-faktor	Kostenstelle/-träger	Refinan-zierung
<b>Geschäftsbereich 1</b>						
01 01 0001 015	IT-Techniker/in	EG 9b	zusätzlicher Personalbedarf	1,000	110000/01.12.01.02	nein
01 01 0001 140	SB Geschäftsprozessmanagement	A 11	zusätzlicher Personalbedarf	1,000	110000/01.12.01.02	nein
01 01 0001 150	SB Geschäftsprozessmanagement	EG 10	zusätzlicher Personalbedarf	1,000	110000/01.12.01.02	nein
<b>Geschäftsbereich 2</b>						
02 02 0003 977	KFZ-Mechatroniker/in	EG 7	zusätzlicher Personalbedarf	1,000	222000/01.11.02.00	nein
02 02 0003 504	Müllwerker Wertstoffdepots	EG 4	zusätzlicher Personalbedarf	1,000	221000/11.01.01.03	nein
02 02 0003 505	Müllwerker Wertstoffdepots	EG 4	zusätzlicher Personalbedarf	1,000	221000/11.01.01.03	nein
02 03 0002 065	Sachbearbeiter/in Standesamt	EG 9c	zusätzlicher Personalbedarf	1,000	230000/02.05.02.00	nein
02 03 0002 110	SB/in Standesamt/Urkundenstelle	EG 5	zusätzlicher Personalbedarf	1,000	230000/02.05.02.00	nein
02 03 0003 120	Sachbearbeiter/in Einbürgerungen	EG 9a	zusätzlicher Personalbedarf	0,115	230000/02.05.03.00	nein
02 03 0003 125	Sachbearbeiter/in Einbürgerungen	EG 9a	zusätzlicher Personalbedarf	1,000	230000/02.05.03.00	nein
02 04 0002 180	Museumsaufsicht	EG 3	zusätzlicher Personalbedarf	1,000	242000/04.05.01.00	nein
02 04 0003 020	Sachbearbeiter/in	EG 9a	zusätzlicher Personalbedarf	0,269	243000/04.06.01.00	nein
02 05 0000 185	Fachangestellte/r für Bäderbetriebe	EG 6	zusätzlicher Personalbedarf	1,000	253000/08.03.01.00	nein
02 05 0000 186	Fachangestellte/r für Bäderbetriebe	EG 6	zusätzlicher Personalbedarf	1,000	253000/08.03.01.00	nein
<b>Geschäftsbereich 3</b>						
03 02 0001 035	Sachbearbeiter/in Zahlungsabwicklung	EG 9c	zusätzlicher Personalbedarf	1,000	320000/01.06.02.00	nein
03 02 0000 095	Brandamtmann/frau/Wachvorsteher/in	A 12	zusätzlicher Personalbedarf	1,000	331000/02.01.01.01	nein
03 02 0000 891	Hauptbrandmeister/in	A9 mD	zusätzlicher Personalbedarf	1,000	331000/02.01.01.01	ja (teilweise)
03 02 0000 892	Hauptbrandmeister/in	A9 mD	zusätzlicher Personalbedarf	1,000	331000/02.01.01.01	ja (teilweise)
03 02 0000 893	Hauptbrandmeister/in	A9 mD	Kompensationsmehrstellen	1,000	331000/02.01.01.01	ja (teilweise)
03 02 0000 894	Hauptbrandmeister/in	A9 mD	Kompensationsmehrstellen	1,000	331000/02.01.01.01	ja (teilweise)
03 02 0000 495	Rettungsassistent/in	EG 6	Kompensation Ausfallzeiten	1,000	332000/02.01.01.01	ja
03 02 0000 500	Rettungsassistent/in	EG 6	Kompensation Ausfallzeiten	1,000	332000/02.01.01.01	ja
03 02 0000 505	Rettungsassistent/in	EG 6	Kompensation Ausfallzeiten	1,000	332000/02.01.01.01	ja
03 02 0000 895	Hauptbrandmeister/in	A9 mD	Projekt Feuerwehr Siegen 2035	1,000	331000/02.01.01.01	nein
03 02 0000 055	SB Gebührenabrechnung Rettungsdienst	EG 6	zusätzlicher Personalbedarf	1,000	331000/02 01.01.01	nein
03 03 0000 035	Veranstaltungskauffrau	EG 8	zusätzlicher Personalbedarf	0,013	360000/15.02.01.00	nein

**Geschäftsbereich 4**

04 01 0002 020	SB Projekt Straßenbeleuchtung	EG 12	zusätzlicher Personalbedarf	1,000	410000/12.02.01.00	nein
04 01 0003 315	Sachbearbeiter/in Verwaltungsaufgaben	EG 6	zusätzlicher Personalbedarf	1,000	410000/12.02.01.00	nein
04 01 0003 370	Tiefbautechniker/in	EG 9b	zusätzlicher Personalbedarf	1,000	410000/12.01.01.00	nein
04 04 0004 069	SB Pforten-/Empfangsdienst RH Geisweid	EG 5	zusätzlicher Personalbedarf	0,180	446030/01.13.03.00	nein
04 04 0004 160	Reinigerin Rathaus Geisweid	EG 2	zusätzlicher Personalbedarf	0,023	446030/01.13.03.00	nein
04 04 0004 270	Reinigerin Feuer- und Rettungswache	EG 2	zusätzlicher Personalbedarf	0,070	441386/01.13.01.00	nein
04 05 0003 075	Sachbearbeiter/in Grundsteuerreform	EG 8	zusätzlicher Personalbedarf	1,000	453000/01.13.01.00	nein
04 06 0003 045	Gartenmeister/in	EG 9b	zusätzlicher Personalbedarf	1,000	461000/13.01.01.00	nein

**Geschäftsbereich 5**

05 00 0001 055	SB Koordination KIM	EG 11	zusätzlicher Personalbedarf	1,000	500000/05.01.03.00	ja
05 01 0001 110	SB Grundsicherung SGB XII	EG 9c	zusätzlicher Personalbedarf	1,000	510000/05.01.01.00	nein
05 01 0003 050	SB Fachstelle für Wohnungsnotfälle	EG S11b	zusätzlicher Personalbedarf	0,141	510000/10.01.01.02	nein
05 02 0001 111	Leitung OGS Fr.-Flender-Schule	EG S8b	zusätzlicher Personalbedarf	0,270	521110/06.03.01.00	ja
05 02 0001 275	Küchenhilfe KJT Fischbacherberg	EG 3	zusätzlicher Personalbedarf	0,440	520000/06.03.01.00	nein
05 02 0001 276	Küchenhilfe KJT Heidenberg	EG 3	zusätzlicher Personalbedarf	0,220	520000/06.03.01.00	nein
05 02 0001 316	Küchenhilfe KJT Geisweid	EG 3	zusätzlicher Personalbedarf	0,440	520000/06.03.01.00	nein
05 02 0001 384	Küchenhilfe KJT Weidenau	EG 3	zusätzlicher Personalbedarf	0,550	520000/06.03.01.00	nein
05 02 0001 386	MA/in Schulsozialarbeit OGS/KJT Weidenau	EG S4	zusätzlicher Personalbedarf	0,328	520000/06.03.01.00	ja
05 02 0003 570	Erzieher/in Brückenprojekt	EG S8a	zusätzlicher Personalbedarf	1,000	520000/06.03.01.05	ja
05 02 0003 571	Erzieher/in Brückenprojekt	EG S8a	zusätzlicher Personalbedarf	1,000	520000/06.03.01.05	ja
05 02 0003 572	Erzieher/in Brückenprojekt	EG S8a	zusätzlicher Personalbedarf	0,512	520000/06.03.01.05	ja
05 04 0000 990	Küchenhilfe Schulumensen - versch. Schulen	EG 3	zusätzlicher Personalbedarf	0,082	540000/03.01.03.00	nein
05 04 0000 400	Schulsekretärin - versch. Schulen	EG 7	zusätzlicher Personalbedarf	0,850	540000/03.01.02.00	nein

**gesamt****36,503**

Bereich	Stellennummer	Stellenbeschreibung	Bes./EGr.	Soll-Umfang	Erläuterungen
Persrat	00 02 0000 010	stellv. Personalratsvorsitzende/r	11	1,00	Besetzung nach Personalratswahl
RPA	01 20 0000 010	Leiter/in RPA	A15	1,00	Stelle wurde zum 3. mal ausgeschrieben
RPA	01 20 0000 030	Verwaltungsprüfer/in	A12	1,00	Stellenbesetzungsverfahren
RPA	01 20 0000 090	Verwaltungsprüfer/in	6	0,50	Stellenbesetzungsverfahren
RPA	01 20 0000 130	Techn. Prüfer/in	12	1,00	Stellenbesetzungsverfahren
2/1	02 01 0000 090	SB Versicherungen	9a	0,47	Stellenbesetzungsverfahren
2/1	02 01 0000 100	SB Abteilungssekretariat	6	0,50	Stellenbesetzungsverfahren
2/2-2	02 02 0002 070	Sachbearbeiter/in	A10	1,00	Nachbesetzung mit Beamtin nach Ausbildungsende im Sommer
2/2-2	02 02 0002 110	Sachbearbeiter/in	5	0,641	Stellenbesetzungsverfahren
2/2-2	02 02 0002 210	MA Überwachung ruhender Straßenverkehr	5	1,00	Stellenbesetzungsverfahren
2/2-2	02 02 0002 260	MA Überwachung ruhender Straßenverkehr	5	1,00	Stellenbesetzungsverfahren
2/2-2	02 02 0002 281	MA Überwachung ruhender Straßenverkehr	5	1,00	Stellenbesetzungsverfahren
2/2-2	02 02 0002 340	stellv. Leitung AG 2/2-2	A11	1,00	Nachbesetzung ab 01.04.24
2/2-2	02 02 0002 360	Sachbearbeiter/in	8	1,00	Nachbesetzung mit VfA nach Ausbildungsende im Sommer
2/2-3	02 02 0003 613	Kraftfahrer/in	5	1,00	Nachbesetzung durch interne Umsetzung
2/3-1	02 03 0001 140	SB Bürgerbüro	8	1,00	Nachbesetzung in Kürze mit vorhandenem Personal
2/3-1	02 03 0001 140	SB Bürgerbüro	8	0,909	Nachbesetzung in Kürze mit vorhandenem Personal
2/4-4	02 04 0004 010	Leiter/in der AG 2/4-4	A13 gD	1,00	Stellenbesetzungsverfahren
2/4-5	02 04 0005 200	SB Leseförderung	7	0,50	Stellenbesetzungsverfahren
3/1-1	03 01 0001 140	SB Haushalt	A10	0,50	Nachbesetzung ab 01.05.24
3/1-2	03 01 0002 070	SB Interne Steuerberatung	13	1,00	SB in Elternzeit bis 29.12.24
FSRD	03 02 0000 215	Hauptbrandmeister Kreisleitstelle	A9 mD	1,00	in Klärung
FSRD	03 02 0000 300	Hauptbrandmeister	A9 mD	1,00	in Klärung
FSRD	03 02 0000 860	SB Notfallsanitäterausbildung	A9Z	1,00	in Klärung
FSRD	03 02 0000 870	Führungsassistenten Einsatzleitwagen	A9 mD	1,00	Stellenbesetzungsverfahren

FSRD	03 02 0000 880	SB Einsatzplanung/-vorbereitung	A9 mD	1,00	Stellenbesetzungsverfahren
GB 4	04 00 0000 080	SB Mobilitätsmanagement	11	1,00	wiederholt in Ausschreibung
4/1-2	04 01 0002 070	SB Beiträge	A10	1,00	bleibt unbesetzt
4/1-2	04 01 0002 210	Sachbearbeiter/in	11	1,00	Stellenbesetzungsverfahren
4/1-3	04 01 0003 575	Straßenbauer/in	6	1,00	Stellenbesetzungsverfahren
4/1-3	04 01 0003 585	Straßenbauer/in	6	1,00	Stellenbesetzungsverfahren
4/1-3	04 01 0003 600	Straßenbauer/in	6	1,00	Stellenbesetzungsverfahren
4/1-3	04 01 0003 520	Straßenbauer/in	6	1,00	Stellenbesetzungsverfahren
4/1-4	04 01 0004 450	Sachbearbeiter/in	10	1,00	Stellenbesetzungsverfahren
4/3	04 03 0000 015	stellv. Leitung 4/3	12	1,00	ggf. Organisationsuntersuchung
4/4	04 04 0000 050	IT-Koordinator/in GB 4	11	1,00	Stellenbesetzungsverfahren
4/4	04 04 0000 060	SB Hochbau	11	0,853	Stellenbesetzungsverfahren
4/4-4	04 04 0004 020	SB Verwaltung Kantinen	8	1,00	Nachbesetzung mit VfA nach Ausbildungsende im Sommer
4/4-4	04 04 0004 195	Reinigerin RH Weidenau	2	0,571	Stellenbesetzungsverfahren
4/4-4	04 04 0004 235	Reinigerin Feuerwehrgerätehaus	2	0,033	Stellenbesetzungsverfahren
4/4-4	04 04 0004 285	Reinigerin Sonnenhangschule	2	0,469	Stellenbesetzungsverfahren
4/4-4	04 04 0004 395	Reinigerin Betriebshof Fludersbach	2	0,553	Stellenbesetzungsverfahren
4/4-4	04 04 0004 415	Reinigerin Kita Gläserstraße	2	0,641	Stellenbesetzungsverfahren
4/4-4	04 04 0004 430	Hausmeister Glückaufschule	6	0,50	Stellenbesetzungsverfahren
4/6	04 06 0000 040	Sachbearbeiter/in	11	1,00	Stellenbesetzungsverfahren
4/6-1	04 06 0001 025	Sachbearbeiter/in	8	1,00	Stellenbesetzungsverfahren
4/6-1	04 06 0001 320	Friedhofsarbeiter/in	5	1,00	Stellenbesetzungsverfahren
4/6-2	04 06 0002 010	Leiterin der AG 4/6-2	12	1,00	Elternzeit bis 05.10.2025
4/6-3	04 06 0003 510	Gartenarbeiter/in	5	1,00	Stellenbesetzungsverfahren
5/1-3	05 01 0003 110	Sachbearbeiter/in	9a	0,750	Stellenbesetzungsverfahren
5/2	05 02 0000 050	Sachbearbeiter/in	5	0,708	Stellenbesetzungsverfahren

5/3	05 03 0000 230	Sozialarbeiter/in	S12	1,00	Jugendgerichtshilfe wurde ausgelagert
5/3	05 03 0000 240	Sozialarbeiter/in	S12	1,00	Jugendgerichtshilfe wurde ausgelagert
5/4	05 04 0000 045	Sachbearbeiter/in	9c	1,00	Stellenbesetzungsverfahren
5/4	05 04 0000 080	SB IT-Administration	9c	1,00	bleibt zunächst unbesetzt

Stellennummer	Funktion/Aufgabe	Entgelt-/ Bes.gruppe		Begründung
		2023	2024	
Tarifbeschäftigte				
01 00 0001 040	Sachbearbeiter/in Sitzungsdienst	A 10	9c	Stellenumwandlung entsprechend Nachbesetzung durch tarifl. Beschäftigten
01 01 0001 120	Sachbearbeiter/in	10	14	Einrichtung einer AG-Leitung für IT
01 01 0001 130	Sachbearbeiter/in E-Government	9a	9b	Stellenanpassung entsprechend Stellenbewertung
01 01 0002 100	Sachbearbeiter/in Lohnbuchhaltung	9a	9c	Stellenanpassung aufgrund tats. Stellenbesetzung
01 01 0006 030	Sachbearbeiter/in	9a	14	Anhebung Verfügerstellen zur Erhöhung d. Flexibilität i.d. Personalwirtschaft
01 01 0006 040	Sachbearbeiter/in	9a	11	Anhebung Verfügerstellen zur Erhöhung d. Flexibilität i.d. Personalwirtschaft
01 02 0000 020	Sachbearbeiter/in	A11	11	Stellenumwandlung entsprechend Stellenbesetzung
02 02 0001 070	Sachbearbeiter/in	A10	9c	Stellenumwandlung entsprechend Stellenbesetzung
02 02 0003 011	Leiter/in der Arbeitsgruppe 2/2-3	A14	12	Stellenumwandlung entsprechend Nachbesetzung durch tarifl. Beschäftigten
02 02 0003 031	stellv. Leiter/in der Arbeitsgruppe 2/2-3	A11	11	Stellenumwandlung entsprechend Nachbesetzung durch tarifl. Beschäftigten
02 02 0003 072	Sachbearbeiter/in	10	9c	Stellenanpassung entsprechend Stellenbewertung
02 03 0003 325	Sachbearbeiter/in	A10	9c	Stellenumwandlung entsprechend Nachbesetzung durch tarifl. Beschäftigten
02 03 0003 330	Sachbearbeiter/in	A10	9c	Stellenumwandlung entsprechend Nachbesetzung durch tarifl. Beschäftigten
03 01 0002 080	Sachbearbeiter/in Umsatz- und Ertragssteuer	10	11	Stellenanpassung entsprechend Stellenbewertung
03 02 0000 050	Sachbearbeiter/in	5	6	Stellenanpassung entsprechend Stellenbewertung
03 02 0001 030	Sachbearbeiter/in Buchhaltung	9a	8	Stellenanpassung entsprechend Stellenbewertung
03 03 0000 035	Veranstaltungskauffrau	7	8	Stellenanpassung entsprechend Stellenbewertung
03 03 0000 060	Veranstaltungskauffrau	9b	8	Stellenanpassung entsprechend Stellenbewertung
03 03 0000 075	Mitarbeiterin Sekretariat	5	6	Anpassung der Geschäftsverteilung und Stellenbewertung
03 03 0000 100	Fachkraft f. Haustechnik u. Gebäudeunterhaltung	6	7	Stellenanpassung entsprechend Stellenbewertung
03 03 0000 120	Fachkraft f. Haustechnik u. Metallbau	6	7	Stellenanpassung entsprechend Stellenbewertung
03 03 0000 170	Fachkraft f. Tischler- u. Schreinerarbeiten	6	7	Stellenanpassung entsprechend Stellenbewertung
04 00 0001 015	Leiter/in der Abteilung 4/1	A15	15	Stellenumwandlung entsprechend Stellenbesetzung
04 01 0001 040	Sachbearbeiter/in/Ingenieur/in	6	11	Stellenumwandlung entsprechend Nachbesetzung mit einem/r Ingenieur/in
04 01 0002 120	Sachbearbeiter/in Beiträge	A10	9c	Stellenumwandlung entsprechend Nachbesetzung durch tarifl. Beschäftigten
04 01 0003 350	Sachbearbeiter/in	9a	9b	Stellenanpassung entsprechend Stellenbewertung
04 01 0003 360	Sachbearbeiter/in	9a	9b	Stellenanpassung entsprechend Stellenbewertung
04 01 0004 450	Sachbearbeiter/in	9c	10	Stellenanpassung entsprechend Stellenbewertung
04 03 0000 150	Sachbearbeiter/in	A10	9c	Stellenumwandlung entsprechend Stellenbesetzung
04 04 0000 020	Sachbearbeiter/in Geschäftszimmer	5	6	Stellenanpassung entsprechend Stellenbewertung
04 04 0004 020	Sachbearbeiter/in	5	8	Stellenanpassung entsprechend Stellenbewertung
04 04 0004 025	Sachbearbeiter/in Poststelle	5	6	Stellenumwandlung entsprechend Stellenbesetzung
04 04 0004 070	Hausmeister Rathaus Geisweid	6	7	Stellenanpassung entsprechend Stellenbewertung
04 04 0005 040	Sachbearbeiter/in	A10	9b	Stellenumwandlung entsprechend Nachbesetzung durch tarifl. Beschäftigten
04 05 0000 020	Sachbearbeiter/in	A10	9c	Stellenumwandlung entsprechend Nachbesetzung durch tarifl. Beschäftigten
04 06 0001 100	Gartenarbeiter/in	3	4	Stellenanpassung entsprechend Stellenbewertung
04 06 0001 170	Gärtner/in	5	6	Stellenanpassung entsprechend Stellenbewertung
04 06 0002 010	Leiter/in der AG 4/6-2	11	12	Stellenanpassung entsprechend Stellenbewertung
04 06 0003 010	Leiter/in der AG 4/6-3	11	12	Stellenanpassung entsprechend Stellenbewertung
04 06 0003 650	Gärtner/in	5	6	Stellenanpassung entsprechend Stellenbewertung
05 00 0000 045	IT-Koordinator/in GB 5	10	S12	Stellenumwandlung entsprechend Stellenbesetzung
05 01 0001 020	Sachbearbeiter/in Leistungen nach dem SGB XII	9b	9c	Stellenanpassung entsprechend Stellenbewertung
05 01 0001 025	Sachbearbeiter/in Leistungen nach dem SGB XII	9b	9c	Stellenanpassung entsprechend Stellenbewertung
05 01 0001 030	Sachbearbeiter/in Leistungen nach dem SGB XII	9b	9c	Stellenanpassung entsprechend Stellenbewertung
05 01 0001 035	Sachbearbeiter/in Leistungen nach dem SGB XII	9b	9c	Stellenanpassung entsprechend Stellenbewertung
05 01 0001 040	Sachbearbeiter/in Leistungen nach dem SGB XII	9b	9c	Stellenanpassung entsprechend Stellenbewertung
05 01 0001 045	Sachbearbeiter/in Leistungen nach dem SGB XII	9b	9c	Stellenanpassung entsprechend Stellenbewertung
05 01 0001 050	Sachbearbeiter/in Leistungen nach dem SGB XII	9b	9c	Stellenanpassung entsprechend Stellenbewertung



Stellennummer	Funktion/Aufgabe	Entgelt-/ Bes.gruppe		Begründung
		2023	2024	
05 01 0001 055	Sachbearbeiter/in Leistungen nach dem SGB XII	9b	9c	Stellenanpassung entsprechend Stellenbewertung
05 01 0001 061	Sachbearbeiter/in Leistungen nach dem SGB XII	9b	9c	Stellenanpassung entsprechend Stellenbewertung
05 01 0001 065	Sachbearbeiter/in Leistungen nach dem SGB XII	9b	9c	Stellenanpassung entsprechend Stellenbewertung
05 01 0001 070	Sachbearbeiter/in Leistungen nach dem SGB XII	9b	9c	Stellenanpassung entsprechend Stellenbewertung
05 01 0001 075	Sachbearbeiter/in Leistungen nach dem SGB XII	9b	9c	Stellenanpassung entsprechend Stellenbewertung
05 01 0001 100	Sachbearbeiter/in Leistungen nach dem SGB XII	9b	9c	Stellenanpassung entsprechend Stellenbewertung
05 01 0002 015	Leiter/in der AG 5/1-2	A12	11	Stellenumwandlung entsprechend Nachbesetzung durch tarifl. Beschäftigten
05 01 0002 020	Sachbearbeiter/in	9b	9c	Stellenumwandlung entsprechend Stellenbesetzung
05 01 0002 020	Sachbearbeiter/in	9b	9c	Stellenumwandlung entsprechend Stellenbesetzung
05 01 0002 020	Sachbearbeiter/in	9b	9c	Stellenumwandlung entsprechend Stellenbesetzung
05 01 0002 060	Sachbearbeiter/in	8	9a	Stellenanpassung entsprechend Stellenbewertung
05 01 0002 130	Sachbearbeiter/in Verwaltungsaufgaben	5	9a	Stellenanpassung entsprechend Stellenbewertung
05 01 0003 010	Leiter/in der AG 5/1-3	A12	11	Stellenumwandlung entsprechend Stellenbesetzung
05 01 0003 020	Sachbearbeiter/in	S15	9c	Stellenanpassung entsprechend Stellenbewertung
05 02 0001 190	Sozialpädagoge/in Schulsozialarbeit	S11b	S12	Stellenanpassung entsprechend Stellenbewertung
05 02 0001 280	Sozialpädagoge/in Schulsozialarbeit	S11b	S12	Stellenanpassung entsprechend Stellenbewertung
05 02 0001 291	Sozialpädagoge/in Schulsozialarbeit	S11b	S12	Stellenanpassung entsprechend Stellenbewertung
05 02 0001 310	Sozialpädagoge/in Schulsozialarbeit	S11b	S12	Stellenanpassung entsprechend Stellenbewertung
05 02 0001 330	Sozialpädagoge/in Schulsozialarbeit	S11b	S12	Stellenanpassung entsprechend Stellenbewertung
05 02 0001 380	Sozialpädagoge/in Schulsozialarbeit	S11b	S12	Stellenanpassung entsprechend Stellenbewertung
05 02 0001 400	Sozialpädagoge/in Schulsozialarbeit	S11b	S12	Stellenanpassung entsprechend Stellenbewertung
05 02 0003 515	Sachbearbeiter/in Tagespflege	8	9b	Stellenumwandlung entsprechend Stellenbesetzung
05 02 0003 524	Sozialpädagoge/in Netzwerk Kinderschutz	S11b	S14	Stellenanpassung entsprechend Stellenbewertung
05 02 0003 550	Ständige Vertretung u. herausgehobene SB Kindertagespflege	S12	S15	Stellenanpassung entsprechend Stellenbewertung
05 03 0000 010	Leiter/in Jugendamt/Abeitsleiter/in 5/3 - Soziale Dienste	14	15	Stellenanpassung entsprechend Stellenbewertung
05 03 0000 040	SB Fachcontrolling ASD	S14	11	Stellenanpassung entsprechend Stellenbewertung
05 03 0002 480	Sachbearbeiter/in Beistandschaften	A11	9c	Stellenumwandlung entsprechend Stellenbesetzung
<b>Beamtinnen/Beamte</b>				
01 00 0001 090	Sachbearbeiter/in Krisenmanagement	13	A13	Stellenumwandlung entsprechend Nachbesetzung mit einem/r Beamten/in
01 01 0002 135	Ausbildungsleitung	9c	A12	Stellenanpassung entsprechend Stellenbewertung
01 01 0005 010	Sachbearbeiter/in	A9	A14	Anhebung Verfügbarer Stelle zur Erhöhung der Flexibilität in der Personalwirtschaft
01 01 0005 050	Sachbearbeiter/in	A7	A11	Anhebung Verfügbarer Stelle zur Erhöhung der Flexibilität in der Personalwirtschaft
02 00 0001 050	Leiterin Zentrale Vergabestelle	12	A14	Stellenumwandlung entsprechend Nachbesetzung mit einem/r Beamten/in
02 01 0000 040	stellv. Leiter/in der Abtg. 2/1	14	A14	Stellenumwandlung entsprechend Nachbesetzung mit einem/r Beamten/in
02 02 0002 330	Sachbearbeiter/in	9c	A10	Stellenumwandlung entsprechend Nachbesetzung mit einem/r Beamten/in
02 03 0003 100	stellv. Leiter/in Abtlg. 2/3/Leiter/in AG 2/3-3	A 12	A 13 gD	Stellenanpassung entsprechend Stellenbewertung
02 03 0003 336	Sachbearbeiter/in	9c	A10	Stellenumwandlung entsprechend Nachbesetzung mit einem/r Beamten/in
02 04 0004 010	Leiter/in AG 2/4-4 -Stadtarchiv	A 13 gD	A 13	Stellenanpassung entsprechend Stellenbewertung
03 00 0000 010	I. Beigeordneter/Stadtkämmerer	B4	B5	Stellenanpassung aufgrund Wiederwahl
03 02 0000 015	Leiter/in AG Einsatzorganisation/stellv. Leiter/in der Berufsfeuerwehr Siegen	A13 gD	A13	Stellenanpassung entsprechend Stellenbewertung
04 03 0000 160	Sachbearbeiter/in	9c	A10	Stellenumwandlung entsprechend Nachbesetzung mit einem/r Beamten/in
04 04 0004 600	Hausmeister (Springertätigkeit)	6	A7	Stellenumwandlung entsprechend Nachbesetzung mit einem/r Beamten/in
04 06 0004 010	Leiter/in der AG 4/6-4	A11	A12	Stellenanpassung entsprechend Stellenbewertung
05 01 0001 085	Sachbearbeiter/in Leistungen nach dem SGB XII	9b	A10	Stellenumwandlung entsprechend Nachbesetzung mit einem/r Beamten/in
05 01 0002 070	Sachbearbeiter/in	9a	A11	Stellenumwandlung entsprechend Stellenbesetzung
05 04 0000 010	Leiter/in Abtgl. 5/4 - Schulen	A13 gD	A14	Stellenanpassung entsprechend Stellenbewertung
05 04 0000 020	stellv. Leiter/in Abtgl. 5/4 - Schulen	A11	A12	Stellenanpassung entsprechend Stellenbewertung

## VERWALTUNGSVORLAGE

Geschäftsbereich: 3  
Bereich: Kämmerei  
Bearbeitet von: Wolfgang Cavelius

Siegen, 07.05.2024

Beratungsfolge: ☒ öffentlich ☐ nichtöffentlich

Haupt- und Finanzausschuss	22.05.2024
Rat	29.05.2024
Rat	13.06.2024

Kurzbezeichnung:

**7. Änderung der Satzung der Stadt Siegen über die Erhebung von Grundsteuern vom 16.02.1999**  
**hier: Erhöhung des Hebesatzes für die Grundsteuer B ab dem 01.01.2024**

### Beschlussvorschlag:

Der Rat der Stadt Siegen beschließt die 7. Änderung der Satzung der Stadt Siegen über die Erhebung von Grundsteuern vom 16. Februar 1999 gemäß Anlage 1 zu dieser Vorlage, mit der der Hebesatz für die Grundsteuer B (für die Grundstücke) ab dem 01.01.2024 von 585 v. H. um 110 %-Punkte auf 695 v. H. angehoben wird.

### Sachverhalt / Begründung:

#### **Allgemeine Haushaltsgrundsätze und Grundsätze der Finanzmittelbeschaffung**

Grundsätzlich hat die Gemeinde ihre Haushaltswirtschaft so zu planen und zu führen, dass die stetige Erfüllung ihrer Aufgaben gesichert ist (§ 75 Abs. 1 GO NRW). Gemäß § 75 Abs. 2 GO NRW muss der Haushalt in jedem Jahr in Planung und Rechnung ausgeglichen sein. Er ist ausgeglichen, wenn der Gesamtbetrag der Erträge die Höhe des Gesamtbetrages der Aufwendungen erreicht oder übersteigt. Die zur Erfüllung ihrer Aufgaben erforderlichen Finanzmittel hat die Gemeinde gemäß § 77 Abs. 2 GO NRW

1. soweit vertretbar und geboten aus selbst zu bestimmenden Entgelten für die von ihr erbrachten Leistungen und
2. im Übrigen aus Steuern zu beschaffen, soweit die sonstigen Finanzmittel nicht ausreichen.

**Diese Vorschrift enthält für die Gemeinde die Grundsätze der Finanzmittelbeschaffung und legt eine bestimmte Rangfolge für die gemeindlichen Finanzmittelarten fest.**

Wie vorstehend ausgeführt, hat die Gemeinde die zur Erfüllung ihrer Aufgaben erforderlichen Finanzmittel u. a. aus Steuern zu beschaffen. Unter dem Begriff „Steuern“ werden haushaltswirtschaftlich die Geldleistungen verstanden, die nicht eine Gegenleistung für eine besondere Leistung der Gemeinde darstellen und zur Erzielung von gemeindlichen Erträgen an denjenigen auferlegt werden, bei denen der Tatbestand, an den das betreffende Steuergesetz die Leistungspflicht des Dritten knüpft, vorliegt.

### **Haushaltswirtschaftliche Ausgangslage**

Die Finanzplanung ab dem Jahr 2024 ist mit Risiken (Personalkosten, Sozialtransfers, Kreismulage, Preissteigerungen, Zinsentwicklung, Gewerbesteuer) belastet.

Es ist nicht möglich, in 2024 einen tatsächlichen ausgeglichenen Haushalt vorzulegen. Gleichzeitig wird eine Zunahme der Kassenkredite um rd. 21 Mio. € erwartet, was vor dem Hintergrund des deutlich gestiegenen Zinsniveaus wiederum zu zusätzlichen Aufwendungen führt.

Der Haushaltsausgleich ist nur fiktiv durch die Inanspruchnahme der Ausgleichsrücklage möglich, welche aus den Überschüssen der Jahre 2022 und 2023 gespeist wird.

Ohne die Erhöhung der Grundsteuer B würden die Fehlbeträge in 2024 auf der Basis der Entwurfsfassung des Haushalts 2024 rd. 17,2 Mio. € und in 2025 rd. 9,1 Mio. € betragen.

Zudem wird erstmals von der Veranschlagung eines globalen Minderaufwands – einer pauschalen Kürzung der Aufwendungen – gemäß § 79 Abs. 3 GO NRW Gebrauch gemacht, die den Haushalt – zunächst nur rechnerisch – in den Jahren 2024 ff. um jeweils rd. 8,0 Mio. € entlastet. Um diese pauschale Kürzung im Jahresabschluss tatsächlich zu realisieren, sind bei der Bewirtschaftung des Haushalts echte Einsparungen erforderlich. Andernfalls besteht das Risiko mit Bestätigung des Jahresabschlusses bzw. der kommenden Haushaltsplanung – nur zeitlich versetzt – doch in die Haushaltssicherung abzurutschen.

Um dieses Szenario nicht eintreten zu lassen, der Stadt Siegen die Gestaltungshoheit in den kommenden Haushaltsjahren zu sichern und ein starkes Ansteigen der Liquiditätskredite zu vermeiden, ist als Ultima Ratio diese Steuererhöhung unabweisbar notwendig. Ob das Ausmaß der Erhöhung ausreicht, um die vor uns liegenden Aufgaben bewältigen zu können, wird sich zeigen. Es geht um die nachhaltige Sicherung der mittelfristig zu bewältigenden Aufgaben, letztlich um Generationengerechtigkeit.

Der im Entwurf vorliegende Haushalt 2024 sieht bereits eine Erhöhung der Grundsteuer B um 110 %-Punkte auf dann 695 v.H. vor. Der so zu erzielende Mehrertrag von ca. 4,2 Mio. Euro dient auch dazu, die dringend notwendigen Sanierungsmaßnahmen der städtischen Infrastruktur, welche in den nächsten Jahren erforderlich sind, durchzuführen.

Die Generierung von Mehrerträgen ist letztlich auch vor dem Hintergrund der nicht zu unterschätzenden Risiken, welchen die Finanzplanung bis 2027 unterworfen ist, zu sehen.

### **Hebesatzvergleiche**

Im Hinblick auf die vorgeschlagene Erhöhung des Hebesatzes für die Grundsteuer B auf 695 v.H. ab dem 01.01.2024 ist zu konstatieren, dass sich die Stadt Siegen – selbst nach dieser Erhöhung um 110 %-Punkte – nicht an erster Position sondern eher im (unteren) Mittelfeld der von der Einwohnerzahl mit Siegen vergleichbaren Städte wiederfindet. Die Hebesätze des Jahres 2024 dieser 17 nordrhein-westfälischen (Vergleichs-) Städte sind aus der Anlage 2 ersichtlich. Anlage 3 zeigt die Hebesätze bei der Grundsteuer B für das Jahr 2024 der Städte und Gemeinden im Kreis Siegen-Wittgenstein.

**Zusätzliche Belastung der Grundstücks- und Wohnungseigentümer sowie der Wohnungsmieter**

Die sich für die jeweiligen Grundstücksarten bei der Grundsteuer B aus der Hebesatzerhöhung ergebenden Mehrbelastungen resultieren aus Modellberechnungen und sind aus der Anlage 4 ersichtlich. Daraus ergibt sich in Abhängigkeit von dem durch das Finanzamt festgesetzten Messbetrag bei der Grundsteuer B z. B. für ein Einfamilienhaus eine jährliche Mehrbelastung von rd. 54 € (= mtl. 4,54 €) und für ein Zweifamilienhaus von rd. 81 € (= mtl. 6,72 €). In diesem Zusammenhang ist darauf hinzuweisen, dass sich die städtischen Gebühren in den Bereichen „Ver- und Entsorgung“ seit Jahren auf einem konstant niedrigen Niveau halten. Auch die Kita-Gebühren brauchen – wie aktuell berichtet wurde – einen landesweiten Vergleich keineswegs zu scheuen.

**Auswirkung der Hebesatzerhöhung auf den städtischen Haushalt**

Durch die Anhebung des Hebesatzes bei der Grundsteuer B können jährlich Mehreinnahmen in einer Größenordnung von rd. 4,2 Mio. € generiert werden. Im Entwurf des Haushalts 2024 sind diese inkludiert.

**Notwendigkeit einer gesonderten Verwaltungsvorlage**

Gemäß § 78 Abs. 1 GO NRW hat die Gemeinde für jedes Jahr eine Haushaltssatzung zu erlassen. Diese enthält u. a. die Steuersätze, die für jedes Jahr festzusetzen sind (§ 78 Abs. 2 Ziff. 4 GO NRW). Die abschließende Beratung und Beschlussfassung über den Haushalt 2024 ist in der auf den 29.05.2024 terminierten Sitzung des Rates vorgesehen. Danach sind die Haushaltsunterlagen verwaltungsseitig zu überarbeiten und der Haushalt 2024 ist anzuzeigen. Die öffentliche Bekanntmachung (und damit Rechtskraft) wird frühestens Ende Juni 2024 erfolgen.

Um für die Veranlagung zur Grundsteuer B im Haushaltsjahr 2024 zeitnäher eine gesicherte Rechtsgrundlage zu haben, ist es erforderlich, die Festsetzung des Hebesatzes bei der Grundsteuer B unabhängig von der Haushaltssatzung 2024 durch einen gesonderten Satzungsbeschluss vorzunehmen.

**Zusammenfassende Bewertung**

Durch die Erhöhung des Hebesatzes der Grundsteuer B um 110 %-Punkte zum 01.01.2024 wird eine nachhaltige Ertragssteigerung erreicht, die im Hinblick auf die weitere Konsolidierung unverzichtbar ist. Im Finanzplanungszeitraum 2024 – 2027 werden rd. 17 Mio. € an zusätzlichen Erträgen generiert, die in entsprechender Größenordnung einem Anstieg der Liquiditätskredite (aktuell rd. 200 Mio. €) entgegenwirken.

**Nachrichtlich:**

Der ab 01.01.2011 gültige Hebesatz von 225 v. H. für die Grundsteuer A (für die land- und forstwirtschaftlichen Betriebe) bleibt – aufgrund des verhältnismäßig geringen Ertragsaufkommens (rd. 24 T€) – unverändert bestehen.

Finanzielle Auswirkungen ☒ ja ☐ nein

Gesamtkosten der Maßnahme	jährliche Folgekosten	Finanzierung Eigenanteil	Finanzierung objektbezogene Einzahlungen	Abstimmung mit dem Kämmerer <input type="checkbox"/> ist erfolgt. <input type="checkbox"/> ist nicht erforderlich, da Haushaltsmittel im Haushaltsjahr zur Verfügung stehen.
ca. 4,2 Mio. € Ertrag/Jahr				

## Veranschlagung

<input type="checkbox"/> im Finanzplan	<input type="checkbox"/> im Ergebnisplan	<input type="checkbox"/> Nein	<input type="checkbox"/> Ja, mit	Kostenträger/ Investitionscode
				Sachkonto

## Klimaschutz

Klimarelevanz	Veränderungen CO <sub>2</sub> -Emissionen	Übereinstimmung mit dem Zielen bzw. dem Zielkonzept der Stadt Siegen	Bestehen alternative Handlungsoptionen?
<input checked="" type="checkbox"/> Nein <input type="checkbox"/> Ja, positiv <input type="checkbox"/> Ja, negativ <input type="checkbox"/> Prüfbedarf	<input type="checkbox"/> erhebliche Reduktion <input type="checkbox"/> geringe Reduktion <input type="checkbox"/> geringe Erhöhung <input type="checkbox"/> erhebliche Erhöhung	<input type="checkbox"/> Ja <input type="checkbox"/> Nein <input type="checkbox"/> Unbekannt	<input type="checkbox"/> Nein <input type="checkbox"/> Ja
Erläuterung Klimarelevanz			
Begründung (Veränderung / Übereinstimmung / Handlungsoptionen)			

In Vertretung

gez.

Wolfgang Cavelius

I Beigeordneter und Stadtkämmerer

Die Verwaltungsvorlage wurde im Rahmen eines Workflows durch die beteiligten Adressaten digital verifiziert und weitergegeben und ist ohne Unterschrift gültig.

Anlage(n):

1. [Anlage 1 Satzung mit Bekanntmachungsanordnung](#)
2. [ANLAGE 2 Vergleichsstädte](#)
3. [ANLAGE 3 Hebesätze Kreis Si-Wi](#)
4. [Anlage 4 Hebesatzerhöhung auf 695 % Beispiele](#)

# **Satzung der Stadt Siegen über die Erhebung der Grundsteuern vom 16. Februar 1999**

## **7. Änderungssatzung vom**

Aufgrund der §§ 7, 41 (1) f und 77 der Gemeindeordnung für das Land Nordrhein-Westfalen (GO NRW) in der Fassung der Bekanntmachung vom 14. Juli 1994 (GV. NRW. S. 666), zuletzt geändert durch Artikel 1 des Gesetzes vom 05. März 2024 (GV. NRW. S. 136), und des § 25 des Grundsteuergesetzes (GrStG) vom 7. August 1973 (BGBl. I S. 965), zuletzt geändert durch Artikel 21 des Gesetzes vom 16. Dezember 2022 (BGBl. I S. 2294) hat der Rat der Stadt Siegen am 29.05.2024 folgende 7. Änderungssatzung beschlossen:

### **§ 1**

Der Hebesatz für die in der Stadt Siegen liegenden Betriebe der Land- und Forstwirtschaft (Grundsteuer A) wird ab dem Jahr 2024 auf 225 v. H. festgesetzt.

Der Hebesatz für die in der Stadt Siegen liegenden Grundstücke (Grundsteuer B) wird ab dem Jahr 2024 auf 695 v. H. festgesetzt.

### **§ 2**

Diese Satzung tritt zum 01.01.2024 in Kraft.



## **Bekanntmachungsanordnung**

Die vorstehende Satzung wird hiermit gemäß § 7 Abs. 4 GO NRW öffentlich bekanntgemacht.

Es wird darauf hingewiesen, dass eine Verletzung von Verfahrens- oder Formvorschriften der GO NRW beim Zustandekommen dieser Satzung nach Ablauf von sechs Monaten seit ihrer Verkündung nicht mehr geltend gemacht werden kann, es sei denn,

- a) eine vorgeschriebene Genehmigung fehlt oder ein vorgeschriebenes Anzeigeverfahren wurde nicht durchgeführt,
- b) diese Satzung ist nicht ordnungsgemäß öffentlich bekanntgemacht worden,
- c) der Bürgermeister hat den Ratsbeschluss vorher beanstandet oder
- d) der Form- oder Verfahrensmangel ist gegenüber der Stadt vorher gerügt und dabei die verletzte Rechtsvorschrift und die Tatsache bezeichnet worden, die den Mangel ergibt.

Die Bekanntmachung wird gem. § 20 der Hauptsatzung der Universitätsstadt Siegen durch Bereitstellung im Internet unter <https://www.siegen-stadt.de/bekanntmachungen>, vollzogen.

Siegen,

Steffen Mues  
Bürgermeister

Jahr 2024 geplant bzw. beschlossen	Gemeinde/Stadt	Grundsteuer A	Grundsteuer B	Gewerbesteuer
------------------------------------------	----------------	---------------	---------------	---------------

#### Vergleichsstädte NRW

	v. H.	v. H.	v. H.	
Witten	380	910	520	
Hagen	445	890	530	
Herne	240	830	500	
Remscheid	230	770	490	
Rheine	440	770	570	
Lüdenscheid	330	766	499	
Lünen	390	760	490	
Moers	300	740	480	
Gütersloh	360	720	470	
Recklinghausen	390	695	520	
<b>Siegen</b>	<b>225</b>	<b>695</b>	<b>495</b>	
Bottrop	265	680	490	
Velbert	215	650	475	
Düren	370	590	450	
Troisdorf	370	555	490	
Paderborn	259	501	418	
Neuss	205	495	455	
Ratingen	240	480	416	
Durchschnitt	<b>314</b>	<b>694</b>	<b>487</b>	

# Steuerhebesätze Kreis Siegen-Wittgenstein

	G r u n d s t e u e r								G e w e r b e s t e u e r			
	A		Erh. in	Erh. in	B		Erh. in	Erh. in			Erh. in	Erh. in
	2023	2024	v.H.	%	2023	2024	v.H.	%	2023	2024	v.H.	%
Bad Berleburg	420 %	420 %	0 v. H.	0 %	495 %	495 %	0 v. H.	0 %	495 %	495 %	0 v. H.	0 %
Bad Laasphe	338 %	338 %	0 v. H.	0 %	650 %	650 %	0 v. H.	0 %	495 %	495 %	0 v. H.	0 %
Burbach	223 %	223 %	0 v. H.	0 %	443 %	443 %	0 v. H.	0 %	430 %	430 %	0 v. H.	0 %
Erndtebrück	380 %	380 %	0 v. H.	0 %	520 %	520 %	0 v. H.	0 %	495 %	495 %	0 v. H.	0 %
Freudenberg	250 %	250 %	0 v. H.	0 %	650 %	650 %	0 v. H.	0 %	440 %	440 %	0 v. H.	0 %
Hilchenbach	300 %	300 %	0 v. H.	0 %	640 %	640 %	0 v. H.	0 %	440 %	440 %	0 v. H.	0 %
Kreuztal	260 %	260 %	0 v. H.	0 %	540 %	790 %	250 v. H.	46 %	420 %	480 %	60 v. H.	14 %
Netphen	265 %	265 %	0 v. H.	0 %	535 %	670 %	135 v. H.	25 %	475 %	500 %	25 v. H.	5 %
Neunkirchen	254 %	254 %	0 v. H.	0 %	590 %	590 %	0 v. H.	0 %	490 %	490 %	0 v. H.	0 %
Siegen	225 %	225 %	0 v. H.	0 %	585 %	695 %	110 v. H.	19 %	495 %	495 %	0 v. H.	0 %
Wilnsdorf	400 %	400 %	0 v. H.	0 %	695 %	695 %	0 v. H.	0 %	500 %	500 %	0 v. H.	0 %





## VERWALTUNGSVORLAGE

Geschäftsbereich: 3  
Bereich: Kämmerei  
Bearbeitet von: 3/1 - Kämmerei

Siegen, 16.05.2024

Beratungsfolge: ☒ öffentlich ☐ nichtöffentlich

Haupt- und Finanzausschuss	22.05.2024
Rat	29.05.2024
Rat	13.06.2024

Kurzbezeichnung:

**Haushaltssatzung/Haushaltsplan 2024**  
**hier: Änderungen gegenüber der Entwurfsfassung von April 2024**

### Beschlussvorschlag:

Der Rat der Stadt Siegen beschließt die Haushaltssatzung 2024 einschließlich aller Anlagen mit den notwendigen Änderungen laut den Anlagen 1 (Ergebnisplan) und 2 (Finanzplan),

### Sachverhalt / Begründung:

Seit Erstellung des Entwurfs des Haushalts 2024 ergeben sich diverse Änderungsnotwendigkeiten, welche in den Anlagen 1 und 2 dargestellt werden.

### ERGEBNISPLAN

Änderungsbedarfe ergeben sich überwiegend aufgrund neuer Erkenntnisse seit Einbringung des Haushalts. Im Übrigen wird auf die stichwortartigen Erläuterungen zu den Ansatzveränderungen verwiesen.

Die Änderungsnotwendigkeiten der Anlage 1 führen in der Summe zu einem

- Minderertrag von rd. 0,63 Mio.€ und einem
- Mehraufwand von rd. 0,42 Mio.€.

Mehrertrag und Mehraufwand **erhöhen** das Defizit somit um rd. 1,05 Mio.€ auf dann **rd. 22,0 Mio.€**.

Unter Berücksichtigung der dargestellten Veränderungen wurde die Finanzplanung überarbeitet. Der Gesamtergebnisplan ist als Anlage 3 beigelegt.

### FINANZPLAN

Das Investitionsvolumen im Finanzplan wird auf rd. 44,0 Mio. € festgesetzt (ursprünglich 40,1 Mio. €).

Im investiven Teil des Finanzplans sind weitere Bedarfe zu finanzieren und Anpassungen gegenüber den bisherigen Veranschlagungen vorzunehmen (siehe Anlage 2).

Die nunmehr zur Finanzierung der für 2024 geplanten Investitionen benötigten Kreditaufnahmen werden auf rd. 22,1 Mio. € festgesetzt. Gegenüber der Entwurfsfassung tritt damit eine Erhöhung um rd. 3,4 Mio. € ein.

Damit wird eine Netto-Neuverschuldung von rd. 15,4 Mio. € ausgewiesen.

Zu berücksichtigen ist jedoch, dass Neuveranschlagungen in einer Größenordnung von rd. 3,8 Mio. € vorgenommen worden sind. Die Kreditermächtigung des Vorjahres reduziert sich entsprechend. Die Neuveranschlagungen führen auch dazu, dass die Höhe der Ermächtigungsübertragungen (Haushaltsreste) reduziert werden kann. Sie dienen auch dem Grundsatz von Haushaltsklarheit und –wahrheit.

Unter Zugrundelegung der verwaltungsseitig unterbreiteten Änderungsvorschläge ändern sich die Eckwerte der Haushaltssatzung 2024 wie folgt:



**§ 1 – Ergebnisplan, Finanzplan -**

	HH-Entwurf 04/2024	+/-	neu
<b>a) Ergebnisplan</b>	EURO	EURO	EURO
Ordentliche Erträge	380.377.700	-635.000	379.742.700
Ordentliche Aufwendungen	399.101.279	416.600	399.517.879
Ordentliches Ergebnis	-18.723.579	-1.051.600	-19.775.179
Finanzerträge	4.967.800	0	4.967.800
Zinsen, sonst. Finanzaufwendungen	7.193.100	0	7.193.100
Finanzergebnis	-2.225.300	0	-2.225.300
Summe Erträge	385.345.500	-635.000	384.710.500
Summe Aufwendungen	406.294.379	416.600	406.710.979
<b>Ergebnis lfd. Verwaltungstätigkeit</b>	-20.948.879	-1.051.600	-22.000.479
<b>Globaler Mineraufwand</b>	7.950.000		7.950.000
<b>Jahresergebnis</b>	-12.998.879	-1.051.600	-14.050.479
<b>b) Finanzplan</b>			
Einzahlungen aus lfd. Verwaltungstätigkeit	369.016.800	-635.000	368.381.800
Auszahlungen aus lfd. Verwaltungstätigkeit	382.951.653	416.600	383.368.253
Saldo	-13.934.853	-1.051.600	-14.986.453
Einzahlungen aus Investitionstätigkeit	21.337.700	533.200	21.870.900
Auszahlungen aus Investitionstätigkeit	40.096.300	3.888.900	43.985.200
Saldo	-18.758.600	-3.355.700	-22.114.300
Einzahlungen aus Finanzierungstätigkeit	41.825.753	4.407.300	46.233.053
Auszahlungen aus Finanzierungstätigkeit	9.132.300	0	9.132.300
Saldo	32.693.453	4.407.300	37.100.753
<b>SALDO FINANZPLAN</b>	0	0	0

**§ 2 – Gesamtbetrag der Kredite**

Der Gesamtbetrag der Kredite, deren Aufnahme für Investitionen erforderlich ist, erhöht sich von 18.758 T€ um 3.356 T€ auf **22.114 T€**.

**§ 3 – Gesamtbetrag der Verpflichtungsermächtigungen**

Der Gesamtbetrag der Verpflichtungsermächtigungen verringert sich um 1.090 T€ von 66.189 T€ auf **65.099 T€**.

**§ 4 – Inanspruchnahme der Ausgleichsrücklage**

Die Inanspruchnahme der Ausgleichsrücklage in Höhe von 12.998.879 € um 1.051.600 € und beträgt nunmehr 14.050.479 €

**Die §§ 5-7 ändern sich gegenüber dem Entwurf der Haushaltssatzung nicht.**

Noch nicht berücksichtigt werden konnten die Beratungen der Bezirksausschüsse (Sitzungstermine am 21.05.2024 und 28.05.2024) sowie des Ausschusses für Stadtentwicklung, Wirtschaftsförderung, Stadthallen und Liegenschaften (Sitzung am 23.05.2024).

**Finanzielle Auswirkungen** ☒ ja ☐ nein – gem. Vorlage

Gesamtkosten der Maßnahme	jährliche Folgekosten	Finanzierung Eigenanteil	Finanzierung objektbezogene Einzahlungen	Abstimmung mit dem Kämmerer <input type="checkbox"/> ist erfolgt. <input type="checkbox"/> ist nicht erforderlich, da Haushaltsmittel im Haushaltsjahr zur Verfügung stehen.
---------------------------	-----------------------	--------------------------	------------------------------------------	------------------------------------------------------------------------------------------------------------------------------------------------------------------------------------

#### Veranschlagung

<input type="checkbox"/> im Finanzplan	<input type="checkbox"/> im Ergebnisplan	<input type="checkbox"/> Nein	<input type="checkbox"/> Ja, mit	Kostenträger/ Investitionscode  Sachkonto
----------------------------------------	------------------------------------------	-------------------------------	----------------------------------	----------------------------------------------------

#### Klimaschutz

<b>Klimarelevanz</b>  <input checked="" type="checkbox"/> Nein <input type="checkbox"/> Ja, positiv <input type="checkbox"/> Ja, negativ <input type="checkbox"/> Prüfbedarf	<b>Veränderungen CO<sub>2</sub>-Emissionen</b>  <input type="checkbox"/> erhebliche Reduktion <input type="checkbox"/> geringe Reduktion <input type="checkbox"/> geringe Erhöhung <input type="checkbox"/> erhebliche Erhöhung	<b>Übereinstimmung mit dem Zielen bzw. dem Zielkonzept der Stadt Siegen</b>  <input type="checkbox"/> Ja <input type="checkbox"/> Nein <input type="checkbox"/> Unbekannt	<b>Bestehen alternative Handlungsoptionen?</b>  <input type="checkbox"/> Nein <input type="checkbox"/> Ja
<b>Erläuterung Klimarelevanz</b>			
<b>Begründung (Veränderung / Übereinstimmung / Handlungsoptionen)</b>			

In Vertretung

gez.

Wolfgang Cavelius  
I Beigeordneter und Stadtkämmerer

Die Verwaltungsvorlage wurde im Rahmen eines Workflows durch die beteiligten Adressaten digital verifiziert und weitergegeben und ist ohne Unterschrift gültig.

Anlage(n):

- [Anlage 1a - Erträge 2024](#)
- [Anlage 1b - Aufwendungen 2024](#)
- [Anlage 2a - Investive Einzahlungen 2024](#)

4. [Anlage 2b - Investive Auszahlungen 2024](#)
5. [Anlage 3 - Gesamtergebnisplan 2024](#)

lfd. Nr.	Seite	Produkt/ Kostenträger	Kons. Auftrag/ Sachkonto	Bezeichnung	Entwurf Haushalt 2024	neuer Ansatz 2024	mehr + weniger -	2025	2026	2027	Bemerkungen
1	459	06.02.01	4141000	Tageseinrichtungen für Kinder / Landeszuweisungen f. lfd. Zwecke	140.000	175.000	35.000	140.000	140.000	140.000	Bezuschussung eines Brückenprojekts "Kinderbetreuung in besoneren Fällen für Kinder aus Flüchtlingsfamilien und vergleichbaren Lebenslagen" in der Gerberstraße, 57078 Siegen-Geisweid (s. Vorlage Nr. 1730/2024) <b>Landeszuschuss wurde beantragt, Bewilligung ausstehend</b>
2	770	16.01.01	4021000	Gemeindeanteil Einkommensteuer	55.500.000	55.000.000	-500.000	58.800.000	62.000.000	64.700.000	Neukalkulation
3	770	16.01.01	4022000	Gemeindeanteil Umsatzsteuer	13.370.000	13.200.000	-170.000	13.600.000	13.800.000	14.000.000	Neukalkulation
Summe Erträge							-635.000				

lfd. Nr.	Seite	Produkt	kons. Auftrag/ Sachkonto	Bezeichnung Produkt/ kons.Auftrag bzw. Sachkonto	Entwurf Haushalt 2024	neuer Ansatz 2024	mehr + weniger -	2025	2026	2027	Bemerkungen
1	133	01.10.01	5412050	Personalmanagement allg. / Personalnebenaufwendungen	10.000	15.000	5.000	15.000	15.000	15.000	Erhöhung für Zuschüsse für Teambuilding-Maßnahmen der Arbeitsgruppen/Abteilungen
2	293	03.01.02	5317000	OGS + Betreuungspauschale	4.200.500	4.504.500	304.000	4.483.000	4.461.500	4.600.000	VL 1716/2024 - OGS, Anpassung Verwaltungskostenersatz + 10%
3	359	04.01.01	5291000	Kultur/Stadtfest	380.500	415.500	35.000	355.500	355.500	380.500	Verkehrssicherung Hindenburg-/Europastraße und Mehrausgaben für Technik und Personal im Rahmen des Stadtfestes
4	459	06.02.01	5429000	Tageseinrichtungen für Kinder / Softwarewartung und Lizenzgebühren	20.000	42.000	22.000	20.000	20.000	20.000	Aufgrund des Cyberangriffs war die Fachabteilung gezwungen ihre Software umzustellen. Die kalkulierten Kosten für die WinKita Umstellung belaufen sich 2024 auf 28.500 € (inkl. mtl. Kosten). Hinzu kommen jährliche Kosten für den Kitanavigator i. H. v. 10.000 €
5	460	06.02.01	5318000	Tageseinrichtungen für Kinder / Zuschüsse an übrige Bereich f. lfd. Zwecke	126.500	177.100	50.600	126.500	126.500	126.500	Einrichtung eines Brückenprojekts "Kinderbetreuung in besonderen Fällen für Kinder aus Flüchtlingsfamilien und vergleichbaren Lebenslagen" in der Gerberstraße, 57078 Siegen- Geisweid (s. Vorlage Nr. 1730/2024) Landeszuschuss i. H. v. 35 T€ wurde beantragt, Bewilligung ausstehend
Mehr-/Minderaufwand Summe						416.600					
Mehr/Minderertrag Summe						-635.000					
Saldo						-1.051.600					
Jahresergebnis gem. Entwurf						-20.948.879					
Jahresergebnis neu						-22.000.479					

Einnahmen investiv				EINZELRECHNUNGEN																
lfd. Nr.	Seite	Invest.-Nr. Sachkonto	Maßnahme, Bezeichnung Beträge T€	insgesamt		bisher		2023		2024		2025		2026		2027		später		
				alt	+ / -	alt	+ / -	alt	+ / -	alt	+ / -	alt	+ / -	alt	+ / -	alt	+ / -			
1		H030102102/ 6810000	Spandauer Schule, Umbau ehem. RS Am Häusling/ Investitionszuweisungen vom Bund	0,0		0,0		0,0		0,0 140,0		0,0		0,0		0,0		0,0		
	188						140,0		0,0			0,0		0,0		0,0		0,0		
													Die Fördermittel des beschleunigten Infrastrukturausbaus der Ganztagsbetreuung für Grundschulkinder soll für die Mensa der Spandauer Schule beantragt werden.							
2		H030102103/ 6810000	Diesterwegschule, Erweiterung/ Investitionszuweisungen vom Bund	0,0		0,0		0,0		0,0 0,0		0,0		0,0		0,0		0,0		
	188						3.750,0		0,0			0,0		750,0		1.500,0		1.500,0		0,0
													Die Fördermittel des beschleunigten Infrastrukturausbaus der Ganztagsbetreuung für Grundschulkinder soll für die Erweiterung der Diesterwegschule beantragt werden.							
3		V080201114 / 6817000	Kunstrasenplatz Leimbachstadion / Investitionszuschüsse von priv. Unternehmen/Vereinen	43,0		0,0		0,0		0,0 43,0		43,0		0,0		0,0		0,0		
	516						0,0		0,0			0,0		-43,0		0,0		0,0		0,0
													Die Erneuerung des Kunstrasenplatzes soll auf Antrag des Vereins vorgezogen werden (s.a. V080201114/7853000)							
4		H080301100 / 6810000	Neubau Hallenbad Weidenau / Investitionszuweisungen vom Bund	6.000,0		0,0		0,0		700,0 -700,0		3.800,0		1.500,0		0,0		0,0		
	194						-6.000,0		0,0			0,0		-3.800,0		-1.500,0		0,0		0,0
													Die Maßnahme wurde im Bundesprogramm "Sanierung kommunaler Einrichtungen in den Bereichen Sport, Jugend und Kultur" nicht berücksichtigt. Ob ein erneuter Antrag in 2025 gestellt und ggf. berücksichtigt wird, ist zum jetzigen Zeitpunkt unklar.							
5		T090201160 / 6811000	RudS, 6. Bew., Stadtmauer 6. BA / Investitionszuweisungen vom Land	896,0		896,0		770,0		0,0 126,0		0,0		0,0		0,0		0,0		
	553						0,0		-126,0			0,0		0,0		0,0		0,0		0,0
													Neuveranschlagung in 2024							
6		T120201112 / 6811000	Neubau Radweg Siegufer bis Heeserstraße / Investitionszuweisungen vom Land	142,0		142,0		0,0		0,0 139,2		0,0		0,0		0,0		0,0		
	635						0,0		-139,2			0,0		0,0		0,0		0,0		0,0
		6815000	Investitionszuschüss. v. verb. Unternehmen	150,0		150,0		0,0		0,0 150,0		0,0		0,0		0,0		0,0		
					0,0		-150,0		0,0			0,0		0,0		0,0		0,0		
											Neuveranschlagung in 2024									
7		V120201000 / 6810000	Erneuerung Parkleitsystem / Investitionszuweisungen vom Bund	188,0		188,0		188,0		0,0 331,0		0,0		0,0		0,0		0,0		
	641						143,0		-188,0			0,0		0,0		0,0		0,0		0,0
													Neuveranschlagung in 2024 sowie Anpassung der Förderung durch Kostensteigerung							
8		T120203097 / 6811000	Ausbau L533 Siegener Straße / Investitionszuweisungen vom Land	2.100,0		0,0		0,0		0,0 0,0		1.300,0		800,0		0,0		0,0		
	657						1.800,0		0,0			0,0		800,0		1.000,0		0,0		0,0
													Anpassung aufgrund aktualisierter Kostenschätzung. Ein Förder-änderungsantrag soll gestellt werden.							
9		T130203011 / 6811000	Verrohrung Eisernbach, Brücke 3154 / Investitionszuweisungen vom Land	907,0		630,0		630,0		277,0 304,0		0,0		0,0		0,0		0,0		
	702						0,0		-304,0			0,0		0,0		0,0		0,0		0,0
													Neuveranschlagung in 2024							
			Summe Einzahlungen aus Investitionstätigkeit							533,20		-2.293,00		1.000,00		1.500,00		0,00		

Ausgaben investiv

lfd. Nr.	Seite	Invest.-Nr. Sachkonto	Maßnahme, Bezeichnung Beträge T€	insgesamt		bisher		2023		2024		2025		2026		2027		später		VE			
				alt	+ / -	alt	+ / -	alt	+ / -	alt	+ / -	alt	+ / -	alt	+ / -	alt	+ / -	alt	+ / -	alt	+ / -		
1	188	H030102103 / 7851000	Diesterwegschule, Erweiterung / Auszahlung für Hochbaumaßnahmen	6.519,9	-850,0	1.033,2	-1.031,5	60,0	0,0	850,0	-850,0	2.000,0	-2.000,0	2.650,0	150,0	0,0	2.881,5	0,0	0,0	4.000,0	-4.000,0		
		7851100	Auszahlung Planungskosten für Hochbaumaßnahmen	57,5	850,0	57,5	0,0	0,0	0,0	0,0	350,0	0,0	0,0	0,0	0,0	0,0	0,0	0,0	0,0	0,0	500,0		
Vergabe Planungsauftrag in 2024, Ausschreibung Baumaßnahme erst in 2025; zusätzliche Neuveranschlagung ab 2026 (anstatt Übertragung von "Resten")																							
2	196	K030106001/ 7851000	Komplettsan.Rundsporthalle,Gym. Auf der Morgenröthe/ Auszahlung für Hochbaumaßnahmen	5.025,1	50,0	5.025,1	0,0	40,0	0,0	0,0	50,0	0,0	0,0	0,0	0,0	0,0	0,0	0,0	0,0	0,0	0,0		
		Kostensteigerung im Zuge der Endabrechnungen.																					
3	224	I020101011 / 7831000	Alarmsystem / Erwerb bewegl. Vermögen > 800€	0,0	0,0	0,0	0,0	300,0	-300,0	30,0	621,0	80,0	0,0	220,0	0,0	0,0	0,0	0,0	0,0	0,0	0,0		
		Neuveranschlagung (anstatt Übertragung von "Resten"); Mittel für in 2022 bestellte 21 Sirenenanlagen 521 T€ + zusätzl. 100 T€ für Installation Sirenen																					
4	233	I020201003 / 7831000	Maschinen und Geräte Rettungsdienst	0,0	0,0	0,0	0,0	130,0	0,0	194,0	-119,0	146,0	119,0	6,0	0,0	6,0	0,0			0,0	0,0		
		4 RTW-Ausstattungen für Telenotarzt erst 2025 erforderlich																					
5	232	V020201010 / 7831000	Fahrzeuge Rettungsdienst / Erwerb bewegl. Vermögen > 800€	0,0	0,0	0,0	0,0	0,0	0,0	130,0	1.050,0	750,0	0,0	200,0	0,0	200,0	0,0	0,0	0,0	750,0	-750,0		
		Neuveranschlagung (anstatt Übertragung von "Resten"); Reste aus 2022; Reduzierung der VE, da Ausschreibung für 3 RTW erst in 2025																					
6	516	V080201114 / 7853000	Kunstrasenplatz Leimbachstadion / Auszahlungen für techn. Anlagen / Betriebsvorrichtungen	240,0	0,0	0,0	0,0	0,0	0,0	0,0	240,0	-240,0	0,0	0,0	0,0	0,0	0,0	0,0	0,0	0,0	0,0		
		auf Antrag des Vereins soll die Erneuerung des Kunstrasens vorgezogen werden																					
7	553	T090201160 / 7852000	RudS, 6. Bew., Stadtmauer 6. BA / Auszahlung für Tiefbaumaßnahmen	1.085,0	150,0	1.085,0	-220,0	1.085,0	-220,0	0,0	370,0	0,0	0,0	0,0	0,0	0,0	0,0	0,0	0,0	0,0	0,0		
		Mehrkosten vgl. VL 1653/2024 und tlw. Neuveranschlagung (anstatt Übertragung von "Resten")																					
8	629	D120201008 / 7852000	Deckschichterneuerung Oranienstraße / Auszahlung für Tiefbaumaßnahmen	660,0	0,0	0,0	0,0	0,0	0,0	660,0	-660,0	0,0	660,0	0,0	0,0	0,0	0,0	0,0	0,0	0,0	0,0		
		ESi-Maßnahme "Renaturierung Weiß im Bereich Haus der Musik" (T130203089) soll vor der Deckschichterneuerung durchgeführt werden.																					
9	630	D120201011 / 7852000	Deckschichterneuerung Ring Emilienstraße / Auszahlung für Tiefbaumaßnahmen	190,0	90,0	0,0	0,0	0,0	0,0	190,0	90,0	0,0	0,0	0,0	0,0	0,0	0,0	0,0	0,0	0,0	0,0		
		Anpassung der Kostenschätzung aufgrund neuer Erkenntnisse durch Bohrkernuntersuchungen																					
10	630	D120201013 / 7852000	Deckschichterneuerung Otto-Brenner-Straße/Platz / Auszahlung für Tiefbaumaßnahmen	410,0	375,0	0,0	0,0	0,0	0,0	410,0	375,0	0,0	0,0	0,0	0,0	0,0	0,0	0,0	0,0	0,0	0,0		
		Anpassung der Kostenschätzung aufgrund neuer Erkenntnisse durch Bohrkernuntersuchungen																					
11	643	I120201003 / 7852300	Straßenbeleuchtung / Baukosten Straßenbeleuchtung	5.700,0	0,0	1.000,0	-990,0	1.000,0	-990,0	1.500,0	90,0	1.600,0	500,0	1.600,0	400,0	0,0	0,0	0,0	0,0	3.200,0	900,0		
		Neuveranschlagung (anstatt Übertragung von "Resten"); Mittel bereits durch Bestellung gebunden																					
12	635	T120201112 / 7852000	Neubau Radweg Siegufer bis Heeserstraße / Auszahlung für Tiefbaumaßnahmen	394,0	30,0	294,0	-294,0	0,0	0,0	100,0	324,0	0,0	0,0	0,0	0,0	0,0	0,0	0,0	0,0	0,0	0,0		
		7852100	Planungskosten Tiefbau	28,0	0,0	28,0	-14,9	0,0	0,0	0,0	0,0	0,0	0,0	0,0	0,0	0,0	0,0	0,0	0,0	0,0	0,0	0,0	
			7852300	Baukosten Straßenbeleuchtung	32,0	0,0	32,0	-32,0	0,0	0,0	0,0	0,0	0,0	0,0	0,0	0,0	0,0	0,0	0,0	0,0	0,0	0,0	0,0
				Neuveranschlagung (anstatt Übertragung von "Resten") inklusive notwendiger Nachträge																			
13	641	V120201000 / 7853000	Erneuerung Parkleitsystem / Auszahlungen techn. Anlagen/Betriebsvorrichtungen	473,0	36,0	268,0	-229,0	268,0	-268,0	0,0	470,0	0,0	0,0	0,0	0,0	0,0	0,0	0,0	0,0	0,0	0,0		
		Neuveranschlagung (anstatt Übertragung von "Resten") inklusive notwendiger Nachträge																					
14	656	D120203001 / 7852000	Deckschichterneuerung Koblenzer Straße / Auszahlung für Tiefbaumaßnahmen	500,0	55,0	250,0	-250,0	250,0	-250,0	250,0	305,0	0,0	0,0	0,0	0,0	0,0	0,0	0,0	0,0	0,0	0,0		
		Neuveranschlagung (anstatt Übertragung von "Resten") inklusive notwendiger Nachträge																					



Ausgaben investiv

Ifd. Nr.	Seite	Invest.-Nr. Sachkonto	Maßnahme, Bezeichnung Beträge T€	insgesamt		bisher		2023		2024		2025		2026		2027		später		VE	
				alt	+ / -	alt	+ / -	alt	+ / -	alt	+ / -	alt	+ / -	alt	+ / -	alt	+ / -	alt	+ / -	alt	+ / -
15	656	D120203002 / 7852000	Deckschichterneuerung Achenbacher Straße / Auszahlung für Tiefbaumaßnahmen	550,0	30,0	0,0	0,0	0,0	0,0	550,0	30,0	0,0	0,0	0,0	0,0	0,0	0,0	0,0	0,0	0,0	0,0
Anpassung der Kostenschätzung aufgrund neuer Erkenntnisse durch Bohrkernuntersuchungen																					
16	657	T120203097 / 7852000	Ausbau L533 Siegener Straße / Auszahlung für Tiefbaumaßnahmen	5.225,0	1.600,0	0,0	0,0	0,0	0,0	25,0	0,0	2.500,0	800,0	2.700,0	800,0	0,0	0,0	0,0	0,0	5.200,0	1.600,0
		7852100	Planungskosten Tiefbau	450,0	0,0	285,0	-285,0	200,0	-200,0	165,0	35,0	0,0	250,0	0,0	0,0	0,0	0,0	0,0	0,0	0,0	250,0
		Anpassung aufgrund aktualisierter Kostenschätzung. Ein Förderänderungsantrag soll gestellt werden. Neuveranschlagung der Planungskosten (anstatt Übertragung von "Resten")																			
17	664	T120204084 / 7852000	Kreisverkehr Schleifmühlchen / Auszahlung für Tiefbaumaßnahmen	9.620,0	150,0	2.870,0	-260,0	2.308,0	-260,0	3.650,0	0,0	3.100,0	410,0	0,0	0,0	0,0	0,0	0,0	0,0	3.100,0	410,0
Neuveranschlagung statt Resteübertragung inklusive notwendiger Nachträge																					
18	684	I130101000 / 7831000	Öffentliches Grün / Erwerb bewegl. Vermögen > 800€	0,0	0,0	0,0	0,0	140,6	0,0	90,0	80,0	12,0	0,0	12,0	0,0	12,0	0,0	0,0	0,0	0,0	0,0
Anschaffung der Software d.b.g. (Baumkataster); bisher Bezug über SIT																					
19	702	T130203011 / 7852000	Verrohrung Eisernbach, Brücke 3154 / Auszahlung für Tiefbaumaßnahmen	1.330,0	30,0	1.140,0	-891,0	990,0	-891,0	190,0	921,0	0,0	0,0	0,0	0,0	0,0	0,0	0,0	0,0	0,0	0,0
Neuveranschlagung (anstatt Übertragung von "Resten") inklusive notwendiger Nachträge																					
20	neu	V150201007 / 7831000	Siegerlandhalle, Videoüberwachungsanlage	0,0	70,0	0,0	0,0	0,0	0,0	0,0	70,0	0,0	0,0	0,0	0,0	0,0	0,0	0,0	0,0	0,0	0,0
Ersatz für die teils defekte und teils unzureichende Altanlage																					
								Summen:		3.888,9		999,0		1.350,0		2.881,5		0,0		-1.090,0	

<b>Gesamtergebnisplan</b>							
Nr.	Bezeichnung	Ergebnis 2022	Ansatz 2023	Ansatz 2024	Plan 2025	Plan 2026	Plan 2027
01	Steuern und ähnliche Abgaben	178.467.175,11	173.721.500	192.808.000	203.988.000	212.328.000	218.618.000
02	+ Zuwendungen und allgemeine Umlagen	123.300.362,02	129.280.017	123.608.100	124.526.100	128.470.000	132.364.100
03	+ Sonstige Transfererträge	2.360.154,70	3.941.903	1.970.000	1.970.000	1.970.000	1.970.000
04	+ Öffentlich-rechtliche Leistungsentgelte	30.265.219,51	30.956.700	31.318.900	31.933.400	32.012.400	32.423.400
05	+ Privatrechtliche Leistungsentgelte	5.682.024,41	6.110.350	5.739.650	5.692.050	5.841.050	5.843.050
06	+ Kostenerstattungen und Kostenumlagen	9.644.356,72	11.770.600	11.687.400	11.903.000	11.828.500	12.065.500
07	+ Sonstige ordentliche Erträge	16.270.622,73	11.889.833	11.510.650	11.619.150	11.727.150	11.869.150
08	+ Aktivierte Eigenleistungen	975.502,89	1.100.000	1.100.000	1.100.000	1.100.000	1.100.000
09	+/- Bestandsveränderungen	0,00	0	0	0	0	0
<b>10</b>	<b>= Ordentliche Erträge</b>	<b>366.965.418,09</b>	<b>368.770.903</b>	<b>379.742.700</b>	<b>392.731.700</b>	<b>405.277.100</b>	<b>416.253.200</b>
11	- Personalaufwendungen	85.086.760,62	85.418.116	94.167.164	97.022.359	97.365.444	98.983.747
12	- Versorgungsaufwendungen	9.724.399,87	10.363.400	12.993.500	14.095.500	11.185.500	11.360.500
13	- Aufwendungen für Sach- und Dienstleistungen	47.786.890,61	70.810.090	65.106.055	61.740.805	61.479.505	61.020.505
14	- Bilanzielle Abschreibungen	23.904.717,24	22.957.200	21.266.600	21.266.600	21.422.900	21.422.900
15	- Transferaufwendungen	163.588.772,20	179.314.183	188.425.060	191.365.660	195.391.760	199.540.660
16	- Sonstige ordentliche Aufwendungen	19.444.342,36	17.934.776	17.559.500	16.594.800	16.041.400	16.115.200
<b>17</b>	<b>= Ordentliche Aufwendungen</b>	<b>349.535.882,90</b>	<b>386.797.767</b>	<b>399.517.879</b>	<b>402.085.724</b>	<b>402.886.509</b>	<b>408.443.512</b>
<b>18</b>	<b>= Ordentliches Ergebnis (= Zeilen 10 und 17)</b>	<b>17.429.535,19</b>	<b>-18.026.863</b>	<b>-19.775.179</b>	<b>-9.354.024</b>	<b>2.390.591</b>	<b>7.809.688</b>
19	+ Finanzerträge	5.333.318,91	5.556.315	4.967.800	4.967.800	5.152.800	5.152.800
20	- Zinsen und sonstige Finanzaufwendungen	5.731.484,71	8.303.600	7.193.100	8.537.400	10.031.500	10.981.500
<b>21</b>	<b>= Finanzergebnis (= Zeilen 19 und 20)</b>	<b>-398.165,80</b>	<b>-2.747.285</b>	<b>-2.225.300</b>	<b>-3.569.600</b>	<b>-4.878.700</b>	<b>-5.828.700</b>
<b>22</b>	<b>= Ergebnis der laufenden Verwaltungstätigkeit (= Zeilen 18 und 21)</b>	<b>17.031.369,39</b>	<b>-20.774.148</b>	<b>-22.000.479</b>	<b>-12.923.624</b>	<b>-2.488.109</b>	<b>1.980.988</b>
23	+ Außerordentliche Erträge	0,00	11.018.000	0	0	0	0
24	- Außerordentliche Aufwendungen	0,00	0	0	0	0	0
<b>25</b>	<b>= Außerordentliches Ergebnis (= Zeilen 23 und 24)</b>	<b>0,00</b>	<b>11.018.000</b>	<b>0</b>	<b>0</b>	<b>0</b>	<b>0</b>
<b>26</b>	<b>= Jahresergebnis (= Zeilen 22 und 25)</b>	<b>17.031.369,39</b>	<b>-9.756.148</b>	<b>-22.000.479</b>	<b>-12.923.624</b>	<b>-2.488.109</b>	<b>1.980.988</b>
27	- globaler Minderaufwand	0,00	0	-7.950.000	-8.000.000	-8.050.000	-8.150.000
<b>28</b>	<b>= Jahresergebnis nach Abzug globaler Minderaufwand (= Zeilen 26 und 27)</b>	<b>17.031.369,39</b>	<b>-9.756.148</b>	<b>-14.050.479</b>	<b>-4.923.624</b>	<b>5.561.891</b>	<b>10.130.988</b>
<b>28A</b>	<b>Nachrichtlich: Verrechnung von Erträgen und Aufwendungen</b>						
29	Verrechnete Erträge bei Vermögensgegenständen	1.209.628,62	0	0	0	0	0
30	Verrechnete Erträge bei Finanzanlagen	2.580.104,74	0	0	0	0	0
31	Verrechnete Aufwendungen bei Vermögensgegenständen	1.398.126,36	0	0	0	0	0
32	Verrechnete Aufwendungen bei Finanzanlagen	0,00	0	0	0	0	0
<b>33</b>	<b>Verrechnungssaldo (= Zeilen 29 bis 32)</b>	<b>2.391.607,00</b>	<b>0</b>	<b>0</b>	<b>0</b>	<b>0</b>	<b>0</b>

## VERWALTUNGSVORLAGE

Geschäftsbereich: 3  
Bereich: Kämmerei  
Bearbeitet von: Heiko Erner / Michael Kolodzig

Siegen,

Beratungsfolge:

☒ öffentlich

☐ nichtöffentlich

**Rat**

**29.05.2024**

Kurzbezeichnung:

**Jahresabschluss 2022 – Einbringung des Entwurfs**

### Beschlussvorschlag:

Der Rat der Stadt Siegen nimmt den als Anlage beigefügten Entwurf des Jahresabschlusses zum 31.12.2022 gemäß § 95 GO NRW zur Kenntnis und verweist ihn (gem. § 59 Abs. 3 GO NRW i. V. m. § 102 GO NRW) zur Prüfung an den Rechnungsprüfungsausschuss.

### Sachverhalt / Begründung:

Die Stadt hat gemäß § 95 GO NRW zum Schluss eines jeden Haushaltsjahres einen Jahresabschluss unter Beachtung der Grundsätze ordnungsgemäßer Buchführung aufzustellen, der ein den tatsächlichen Verhältnissen entsprechendes Bild der Vermögens-, Schulden-, Ertrags- und Finanzlage vermittelt. Nach den gesetzlichen Vorgaben wird der Jahresabschluss zur Prüfung an den Rechnungsprüfungsausschuss verwiesen.

ERGEBNIS 2022:

Bezeichnung	Plan 2022	Ergebnis 2022	Differenz
Ordentliche Erträge	334.034.185,00	366.965.418,09	32.931.233,09
Ordentliche Aufwendungen	341.224.360,00	349.535.882,90	8.311.522,90
<b>= Ordentliches Ergebnis</b>	<b>-7.190.175,00</b>	<b>17.429.535,19</b>	<b>24.619.710,19</b>
Finanzerträge	5.730.800,00	5.333.318,91	-397.481,09
Zinsen und sonst. Finanzaufwendungen	3.909.000,00	5.731.484,71	1.822.484,71
= Finanzergebnis	1.821.800,00	-398.165,80	-2.219.965,80
<b>= Ergebnis der laufenden Verwaltungstätigkeit</b>	<b>-5.368.375,00</b>	<b>17.031.369,39</b>	<b>22.399.744,39</b>
Außerordentlicher Erträge	5.710.000,00	0,00	-5.710.000,00
Außerordentliche Aufwendungen	0,00	0,00	0,00
= Außerordentliches Ergebnis	5.710.000,00	0,00	-5.710.000,00
<b>= Jahresergebnis</b>	<b>341.625,00</b>	<b>17.031.369,39</b>	<b>16.689.744,39</b>

Die Ergebnisrechnung weist einen Überschuss in Höhe von rd. 17,0 Mio. € aus. Gegenüber den Planwerten ergibt sich eine Verbesserung von rd. 16,7 Mio. €.

Das Ergebnis der laufenden Verwaltungstätigkeit verbessert sich sogar um rd. 22,4 Mio. €, da im Planwert als außerordentlicher Ertrag eine Isolation des Corona-Schadens in Höhe von rd. 5,7 Mio. € vorgesehen war.

Die Finanzrechnung weist ein Plus von rd. 18,0 Mio. € aus. Dadurch konnte der Bestand an Kassenkrediten entsprechend signifikant zurückgefahren werden.

Die Höhe der Kassenkredite beträgt zum 31.12.2022 rd. 199 Mio. € und liegt damit zum ersten Mal seit 2013 unter der Marke von 200 Mio. €.

Einzelheiten zum Abschluss 2022 und zu den Abweichungen sind insb. dem Lagebericht 2022 zu entnehmen.

Über-/außerplanmäßige Mittelbereitstellungen

Im Zuge der Einbringung des Jahresabschlusses 2022 werden zu den bereits mit Verwaltungsvorlagen Nr. 1011/2022 und Nr. 1249/2023 in den Sitzungen des Rates am 14.09.2022 und 22.02.2023 vorgelegten weitere über- und außerplanmäßige Mittelbereitstellungen 2022 zur Kenntnis gegeben bzw. zur nachträglichen Zustimmung vorgelegt (siehe Anlage C zum Jahresabschluss). Die Kenntnisnahme bzw. Zustimmung zu den über-/außerplanmäßigen Mittelbereitstellungen erfolgt mit dem Feststellungsbeschluss des Rates zum Jahresabschluss 2022.

Finanzielle Auswirkungen ☐ ja ☒ nein

Gesamtkosten der Maßnahme	jährliche Folgekosten	Finanzierung Eigenanteil	Finanzierung objektbezogene Einzahlungen	Abstimmung mit dem Kämmerer <input type="checkbox"/> ist erfolgt. <input type="checkbox"/> ist nicht erforderlich, da Haushaltsmittel im Haushaltsjahr zur Verfügung stehen.
---------------------------	-----------------------	--------------------------	------------------------------------------	------------------------------------------------------------------------------------------------------------------------------------------------------------------------------------

## Veranschlagung

<input type="checkbox"/> im Finanzplan	<input type="checkbox"/> im Ergebnisplan	<input type="checkbox"/> Nein	<input type="checkbox"/> Ja, mit	Kostenträger/ Investitionscode  Sachkonto
----------------------------------------	------------------------------------------	-------------------------------	----------------------------------	----------------------------------------------------

## Klimaschutz


<b>Klimarelevanz</b>  <input checked="" type="checkbox"/> Nein <input type="checkbox"/> Ja, positiv <input type="checkbox"/> Ja, negativ <input type="checkbox"/> Prüfbedarf	<b>Veränderungen CO<sub>2</sub>-Emissionen</b>  <input type="checkbox"/> erhebliche Reduktion <input type="checkbox"/> geringe Reduktion <input type="checkbox"/> geringe Erhöhung <input type="checkbox"/> erhebliche Erhöhung	<b>Übereinstimmung mit dem Zielen bzw. dem Zielkonzept der Stadt Siegen</b>  <input type="checkbox"/> Ja <input type="checkbox"/> Nein <input type="checkbox"/> Unbekannt	<b>Bestehen alternative Handlungsoptionen?</b>  <input type="checkbox"/> Nein <input type="checkbox"/> Ja
<b>Erläuterung Klimarelevanz</b>            			
<b>Begründung (Veränderung / Übereinstimmung / Handlungsoptionen)</b>            			

i.V.

gez.

Wolfgang Cavelius  
I Beigeordneter und Stadtkämmerer

Die Verwaltungsvorlage wurde im Rahmen eines Workflows durch die beteiligten Adressaten digital verifiziert und weitergegeben und ist ohne Unterschrift gültig.



Universitätsstadt  
Siegen

**Jahresabschluss 2022**





# Jahresabschluss der Stadt Siegen für das Haushaltsjahr 2022

Aufgestellt und dem Bürgermeister zur

Bestätigung vorgelegt:

Siegen, 17.05.2024



Wolfgang Cavelius

Stadtkämmerer

bestätigt:

Siegen, 17.05.2024



Steffen Mues

Bürgermeister



# Inhaltsübersicht

	Seite
<b>1. Vorwort</b>	<b>1</b>
<b>2. Gesamtergebnisrechnung</b>	<b>2</b>
<b>3. Gesamtfinanzzrechnung</b>	<b>3</b>
<b>4. Bilanz</b>	<b>4</b>
<b>5. Anhang</b>	
5.1 Einleitung	5
5.2 Bilanz	
a) Bilanzierungs- und Bewertungsmethoden	6
b) Kommentierungen zu einzelnen Bilanzpositionen	7
5.3 Finanzielle Verpflichtungen (Bürgschaften, Leasing)	23
5.4 Noch nicht erhobene Beiträge aus fertiggestellten Erschließungsmaßnahmen	23
5.5 Detaillierte Darstellung der Ertrags- und Aufwandsarten der Ergebnisrechnung	24
5.6 Anlagenspiegel	29
5.7 Forderungsspiegel	30
5.8 Verbindlichkeitspiegel	31
5.9 Eigenkapitalspiegel	32
5.10 Programm „NRW.BANK.Gute Schule 2020“	33
Nachrichtliche Ausweise	34
Angaben nach § 95 Abs. 3 GO NRW	35
<b>6. Lagebericht</b>	
6.1 Vorbemerkung	36
6.2 Haushaltssituation 2022	36
6.3 Erläuterung der Vermögens-, Schulden-, Ertrags- / Aufwands- und Finanzlage	37
6.4 Darstellung der Personalsituation	53
6.5 Vorgänge von besonderer Bedeutung nach Schluss des Haushaltsjahres	53
6.6 Chancen und Risiken der künftigen Entwicklung der Stadt Siegen	54
Anlage 1 zum Lagebericht	56
<b>7. Teilergebnis- und Teilfinanzrechnungen Produktbereiche 001 bis 017</b>	<b>58</b>
<b>Anlagen A und B - Angaben nach § 95 Abs. 3 GO NRW</b>	<b>184</b>
<b>Anlage C 1 Ermächtigungsübertragungen konsumtiv</b>	<b>222</b>
<b>Anlage C 2 Ermächtigungsübertragungen investiv</b>	<b>225</b>
<b>Anlage C 3 Ermächtigungsübertragungen Rückstellungen</b>	<b>229</b>
<b>Anlage D Über- und außerplanmäßige Mittelbereitstellungen</b>	<b>230</b>
<b>Anlage E Instandhaltungsrückstellungen</b>	<b>232</b>



## **1. Vorwort**

Gemäß § 95 GO NRW hat die Gemeinde zum Schluss eines jeden Haushaltsjahres einen Jahresabschluss aufzustellen. Dieser muss unter Beachtung der Grundsätze ordnungsmäßiger Buchführung ein den tatsächlichen Verhältnissen entsprechendes Bild der Vermögens-, Schulden-, Ertrags- und Finanzlage der Stadt vermitteln und ist zu erläutern.

Er besteht gemäß § 95 Abs. 3 GO aus

- der Ergebnisrechnung
- der Finanzrechnung
- den Teilrechnungen und
- der Bilanz.

Der Jahresabschluss ist um einen Anhang zu erweitern. Darüber hinaus ist ein Lagebericht aufzustellen. Eine Aufstellung über die Mitglieder des Verwaltungsvorstandes sowie über die Ratsmitglieder ist gemäß § 95 Abs. 3 GO Bestandteil des Anhangs. In dieser Aufstellung sind auch die Personen aufzuführen, die im Haushaltsjahr ausgeschieden sind.

# Jahresabschluss 2022

Gesamtergebnisrechnung							
Kernhaushalt							
Nr.	Bezeichnung	Ergebnis 2021	Fortgeschr. Ansatz 2022	davon Ermächtigungsübertragungen aus 2021	Ergebnis 2022	Vergleich Fortgeschr. Ansatz / Ergebnis 2022	Ermächtigungsübertragungen nach 2023
01	Steuern und ähnliche Abgaben	159.943.613,04	160.837.600,00	0,00	178.467.175,11	17.629.575,11	0,00
02	+ Zuwendungen und allgemeine Umlagen	115.688.418,94	115.480.935,00	0,00	123.300.362,02	7.819.427,02	0,00
03	+ Sonstige Transfererträge	2.776.561,94	3.820.000,00	0,00	2.360.154,70	-1.459.845,30	0,00
04	+ Öffentlich-rechtliche Leistungsentgelte	30.118.650,00	28.482.100,00	0,00	30.265.219,51	1.783.119,51	0,00
05	+ Privatrechtliche Leistungsentgelte	4.736.941,52	5.702.750,00	0,00	5.682.024,41	-20.725,59	0,00
06	+ Kostenerstattungen und Kostenumlagen	9.261.302,56	8.423.900,00	0,00	9.644.356,72	1.220.456,72	0,00
07	+ Sonstige ordentliche Erträge	18.973.024,02	10.286.900,00	0,00	16.270.622,73	5.983.722,73	0,00
08	+ Aktivierte Eigenleistungen	860.044,64	1.000.000,00	0,00	975.502,89	-24.497,11	0,00
09	+/- Bestandsveränderungen	0,00	0,00	0,00	0,00	0,00	0,00
<b>10</b>	<b>= Ordentliche Erträge</b>	<b>342.358.556,66</b>	<b>334.034.185,00</b>	<b>0,00</b>	<b>366.965.418,09</b>	<b>32.931.233,09</b>	<b>0,00</b>
11	- Personalaufwendungen	82.974.495,57	81.465.135,28	12.640,28	85.086.760,62	3.621.625,34	51.043,26
12	- Versorgungsaufwendungen	8.788.018,25	11.345.600,00	0,00	9.724.399,87	-1.621.200,13	0,00
13	- Aufwendungen für Sach- und Dienstleistungen	45.956.906,79	59.912.656,55	7.576.901,55	47.786.890,61	-12.125.765,94	6.399.604,34
14	- Bilanzielle Abschreibungen	23.354.762,91	23.100.560,00	0,00	23.904.717,24	804.157,24	0,00
15	- Transferaufwendungen	159.370.178,91	161.268.508,32	987.358,32	163.588.772,20	2.320.263,88	534.872,91
16	- Sonstige ordentliche Aufwendungen	16.760.001,21	12.825.800,00	117.000,00	19.444.342,36	6.618.542,36	357.626,15
<b>17</b>	<b>= Ordentliche Aufwendungen</b>	<b>337.204.363,64</b>	<b>349.918.260,15</b>	<b>8.693.900,15</b>	<b>349.535.882,90</b>	<b>-382.377,25</b>	<b>7.343.146,66</b>
<b>18</b>	<b>= Ordentliches Ergebnis (= Zellen 10 und 17)</b>	<b>5.154.193,02</b>	<b>-15.884.075,15</b>	<b>-8.693.900,15</b>	<b>17.429.535,19</b>	<b>33.313.610,34</b>	<b>-7.343.146,66</b>
19	+ Finanzerträge	5.191.638,34	5.730.800,00	0,00	5.333.318,91	-397.481,09	0,00
20	- Zinsen und sonstige Finanzaufwendungen	7.238.022,72	3.909.000,00	0,00	5.731.484,71	1.822.484,71	0,00
<b>21</b>	<b>= Finanzergebnis (= Zellen 19 und 20)</b>	<b>-2.046.384,38</b>	<b>1.821.800,00</b>	<b>0,00</b>	<b>-398.165,80</b>	<b>-2.219.965,80</b>	<b>0,00</b>
<b>22</b>	<b>= Ergebnis der laufenden Verwaltungstätigkeit (= Zellen 18 und 21)</b>	<b>3.107.808,64</b>	<b>-14.062.275,15</b>	<b>-8.693.900,15</b>	<b>17.031.369,39</b>	<b>31.093.644,54</b>	<b>-7.343.146,66</b>
23	+ Außerordentliche Erträge	0,00	5.710.000,00	0,00	0,00	-5.710.000,00	0,00
24	- Außerordentliche Aufwendungen	0,00	0,00	0,00	0,00	0,00	0,00
<b>25</b>	<b>= Außerordentliches Ergebnis (= Zellen 23 und 24)</b>	<b>0,00</b>	<b>5.710.000,00</b>	<b>0,00</b>	<b>0,00</b>	<b>-5.710.000,00</b>	<b>0,00</b>
<b>26</b>	<b>= Jahresergebnis (= Zellen 22 und 25)</b>	<b>3.107.808,64</b>	<b>-8.352.275,15</b>	<b>-8.693.900,15</b>	<b>17.031.369,39</b>	<b>25.383.644,54</b>	<b>-7.343.146,66</b>
27	- globaler Minderaufwand	0,00	0,00	0,00	0,00	0,00	0,00
<b>28</b>	<b>= Jahresergebnis nach Abzug globaler Minderaufwand (= Zellen 26 und 27)</b>	<b>3.107.808,64</b>	<b>-8.352.275,15</b>	<b>-8.693.900,15</b>	<b>17.031.369,39</b>	<b>25.383.644,54</b>	<b>-7.343.146,66</b>
<b>28A</b>	<b>Nachrichtlich: Verrechnung von Erträgen und Aufwendungen</b>						
29	Verrechnete Erträge bei Vermögensgegenständen	486.052,93	0,00	0,00	1.209.628,62	1.209.628,62	0,00
30	Verrechnete Erträge bei Finanzanlagen	324.091,46	0,00	0,00	2.580.104,74	2.580.104,74	0,00
31	Verrechnete Aufwendungen bei Vermögensgegenständen	475.351,50	0,00	0,00	1.398.126,36	1.398.126,36	0,00
32	Verrechnete Aufwendungen bei Finanzanlagen	0,00	0,00	0,00	0,00	0,00	0,00
<b>33</b>	<b>Verrechnungssaldo (= Zellen 29 bis 32)</b>	<b>334.792,89</b>	<b>0,00</b>	<b>0,00</b>	<b>2.391.607,00</b>	<b>2.391.607,00</b>	<b>0,00</b>

# Jahresabschluss 2022

Gesamtfinanzrechnung							
Kernhaushalt							
Nr.	Bezeichnung	Ergebnis 2021	Fortgeschr. Ansatz 2022	davon Ermächtigungsü bertragungen aus 2021	Ergebnis 2022	Vergleich Fortgeschr. Ansatz / Ergebnis 2022	Ermächtigungsü bertragungen nach 2023
01	Steuern und ähnliche Abgaben	160.668.916,78	160.837.600,00	0,00	173.447.366,51	12.609.766,51	0,00
02	+ Zuwendungen und allgemeine Umlagen	105.687.085,51	104.631.575,00	0,00	111.520.005,31	6.888.430,31	0,00
03	+ Sonstige Transfereinzahlungen	4.130.339,66	1.570.000,00	0,00	4.214.872,30	2.644.872,30	0,00
04	+ Öffentlich-rechtliche Leistungsentgelte	26.363.935,38	27.080.900,00	0,00	29.372.466,49	2.291.566,49	0,00
05	+ Privatrechtliche Leistungsentgelte	4.595.904,30	5.672.750,00	0,00	5.713.388,47	40.638,47	0,00
06	+ Kostenerstattungen und Kostenumlagen	9.991.301,85	8.423.900,00	0,00	10.331.942,87	1.908.042,87	0,00
07	+ Sonstige Einzahlungen	13.279.733,35	10.210.500,00	0,00	8.502.423,25	-1.708.076,75	0,00
08	+ Zinsen und sonstige Finanzeinzahlungen	13.121.914,46	5.730.800,00	0,00	12.016.458,38	6.285.658,38	0,00
09	<b>= Einzahlungen aus laufender Verwaltungstätigkeit</b>	<b>337.839.131,29</b>	<b>324.158.025,00</b>	<b>0,00</b>	<b>355.118.923,58</b>	<b>30.960.898,58</b>	<b>0,00</b>
10	- Personalauszahlungen	74.831.011,27	79.928.788,28	12.640,28	78.080.848,69	-1.847.939,59	51.043,26
11	- Versorgungsauszahlungen	8.227.280,81	8.153.600,00	0,00	8.998.737,41	845.137,41	0,00
12	- Auszahlungen für Sach- und Dienstleistungen	47.105.900,11	62.511.056,00	10.175.301,00	48.690.286,56	-13.820.769,44	10.175.479,89
13	- Zinsen und sonstige Finanzauszahlungen	12.766.735,26	3.909.000,00	0,00	10.004.360,24	6.095.360,24	0,00
14	- Transferauszahlungen	153.494.923,14	164.469.858,32	987.358,32	168.701.121,32	4.231.263,00	534.872,91
15	- Sonstige Auszahlungen	12.842.626,74	12.806.920,00	207.620,00	13.126.220,70	319.300,70	457.246,15
16	<b>= Auszahlungen aus laufender Verwaltungstätigkeit</b>	<b>309.268.477,33</b>	<b>331.779.222,60</b>	<b>11.382.919,60</b>	<b>327.601.574,92</b>	<b>-4.177.647,68</b>	<b>11.218.642,21</b>
17	<b>= Saldo aus laufender Verwaltungstätigkeit (Zellen 9 und 16)</b>	<b>28.570.653,96</b>	<b>-7.621.197,60</b>	<b>-11.382.919,60</b>	<b>27.517.348,66</b>	<b>35.138.546,26</b>	<b>-11.218.642,21</b>
18	+ Zuwendungen für Investitionsmaßnahmen	14.705.045,61	22.091.375,00	0,00	15.758.347,89	-6.333.027,11	0,00
19	+ Einzahlungen aus der Veräußerung von Sachanlagen	1.668.036,26	1.438.000,00	0,00	1.133.254,16	-304.745,84	0,00
20	+ Einzahlungen aus d. Veräußerung v. Finanzanlagen	60.000,00	0,00	0,00	0,00	0,00	0,00
21	+ Einzahlungen aus Beiträgen u.ä. Entgelten	318.074,51	1.240.000,00	0,00	531.668,64	-708.331,36	0,00
22	+ Sonstige Investitionseinzahlungen	5.355,77	1.000,00	0,00	11.120,69	10.120,69	0,00
23	<b>= Einzahlungen aus Investitionstätigkeit</b>	<b>16.756.512,15</b>	<b>24.770.375,00</b>	<b>0,00</b>	<b>17.434.391,38</b>	<b>-7.335.983,62</b>	<b>0,00</b>
24	- Ausz. f. d. Erwerb v. Grundstücken u. Gebäuden	1.088.343,95	2.230.000,00	0,00	640.718,31	-1.589.281,69	661.108,16
25	- Auszahlungen für Baumaßnahmen	14.302.830,50	49.166.085,20	15.976.485,20	18.407.783,11	-30.758.302,09	16.402.668,44
26	- Ausz. f. d. Erwerb v. beweglichem Anlagevermögen	5.763.477,60	13.291.314,22	2.836.304,22	5.194.473,52	-8.096.840,70	6.242.652,01
27	- Auszahlungen für den Erwerb von Finanzanlagen	1.219,41	205.900,00	0,00	0,00	-205.900,00	0,00
28	- Auszahlungen von aktivierbaren Zuwendungen	212.426,80	784.500,00	129.500,00	508.695,50	-275.804,50	0,00
29	- Sonstige Investitionsauszahlungen	508.157,15	0,00	0,00	49.329,93	49.329,93	0,00
30	<b>= Auszahlungen aus Investitionstätigkeit</b>	<b>21.876.455,41</b>	<b>65.677.799,42</b>	<b>18.942.289,42</b>	<b>24.801.000,37</b>	<b>-40.876.799,05</b>	<b>23.306.428,61</b>
31	<b>= Saldo aus Investitionstätigkeit (Zellen 23 und 30)</b>	<b>-5.119.943,26</b>	<b>-40.907.424,42</b>	<b>-18.942.289,42</b>	<b>-7.366.608,99</b>	<b>33.540.815,43</b>	<b>-23.306.428,61</b>
32	<b>= Finanzmittelüberschuss/ -fehlbetrag (Zellen 17 und 31)</b>	<b>23.450.710,70</b>	<b>-48.528.622,02</b>	<b>-30.325.209,02</b>	<b>20.150.739,67</b>	<b>68.679.361,69</b>	<b>-34.525.070,82</b>
33	+Aufn. u. Rückfl. v. Investitionskred. u. d. wirtschaftl. gleichk. Rechtsverh.	5.000.000,00	21.965.000,00	0,00	7.918.589,69	-14.046.410,31	0,00
34	+Aufnahme und Rückflüsse von Krediten zur Liquiditätssicherung	207.500.000,00	2.855.163,00	0,00	174.000.000,00	171.144.837,00	0,00
35	-Tilg. u. Gewähr. v. Investitionskred. u. diesen wirtschaftl. gleichk. Rechtsv.	6.369.107,17	6.616.750,00	0,00	10.080.874,56	3.464.124,56	0,00
36	-Tilgung und Gewährung von Krediten zur Liquiditätssicherung	230.000.000,00	0,00	0,00	192.500.000,00	192.500.000,00	0,00
37	<b>= Saldo aus Finanzierungstätigkeit</b>	<b>-23.869.107,17</b>	<b>18.203.413,00</b>	<b>0,00</b>	<b>-20.662.284,87</b>	<b>-38.865.697,87</b>	<b>0,00</b>
38	<b>= Änderung des Bestandes an eigenen Finanzmitteln (Zellen 32 und 37)</b>	<b>-418.396,47</b>	<b>-30.325.209,02</b>	<b>-30.325.209,02</b>	<b>-511.545,20</b>	<b>29.813.663,82</b>	<b>-34.525.070,82</b>
39	+ Anfangsbestand an Finanzmitteln	3.781.996,98	0,00	0,00	3.363.600,51	3.363.600,51	0,00
40	<b>= Liquide Mittel (Zellen 38 und 39)</b>	<b>3.363.600,51</b>	<b>-30.325.209,02</b>	<b>-30.325.209,02</b>	<b>2.852.055,31</b>	<b>33.177.264,33</b>	<b>-34.525.070,82</b>



**Bilanz der Stadt Siegen zum 31.12.2022**

Aktiva		31.12.2022	31.12.2021	Passiva		31.12.2022	31.12.2021
<b>0. Aufwendungen zur Erhaltung der gemeindlichen Leistungsfähigkeit</b>		<b>7.814.618,71 €</b>	<b>7.814.618,71 €</b>				
<b>1. Anlagevermögen</b>		<b>980.168.602,08 €</b>	<b>980.391.471,08 €</b>	<b>1. Eigenkapital</b>		<b>201.474.169,75 €</b>	<b>182.051.193,36 €</b>
<b>1.1 Immaterielle Vermögensgegenstände</b>		<b>266.671,69 €</b>	<b>310.865,92 €</b>	<b>1.1 Allgemeine Rücklage</b>		<b>184.442.800,36 €</b>	<b>178.943.384,72 €</b>
<b>1.2 Sachanlagen</b>		<b>775.757.253,55 €</b>	<b>778.515.010,48 €</b>	<b>1.2 Sonderrücklagen</b>		<b>0,00 €</b>	<b>0,00 €</b>
<b>1.2.1 Unbebaute Grundstücke und grundstücksgleiche Rechte</b>		<b>141.925.184,48 €</b>	<b>139.743.237,78 €</b>	<b>1.3 Ausgleichsrücklage</b>		<b>0,00 €</b>	<b>0,00 €</b>
1.2.1.1 Grünflächen		65.102.950,85 €	63.148.107,68 €	<b>1.4 Jahresüberschuss/Jahresfehlbetrag</b>		<b>17.031.369,39 €</b>	<b>3.107.808,64 €</b>
1.2.1.2 Ackerland		6.910.793,57 €	6.910.383,61 €				
1.2.1.3 Wald, Forsten		14.100.121,60 €	14.098.701,25 €	<b>2. Sonderposten</b>		<b>305.390.293,44 €</b>	<b>300.381.302,16 €</b>
1.2.1.4 Sonstige unbebaute Grundstücke		55.811.318,46 €	55.586.045,24 €	<b>2.1 für Zuwendungen</b>		<b>265.582.925,27 €</b>	<b>260.515.152,17 €</b>
<b>1.2.2 Bebaute Grundstücke und grundstücksgleiche Rechte</b>		<b>278.566.016,15 €</b>	<b>280.317.116,34 €</b>	<b>2.2 für Beiträge</b>		<b>34.658.917,90 €</b>	<b>35.695.544,94 €</b>
1.2.2.1 Kinder- und Jugendeinrichtungen		19.117.145,60 €	19.588.363,52 €	<b>2.3 für den Gebührenaussgleich</b>		<b>2.321.671,00 €</b>	<b>1.208.355,00 €</b>
1.2.2.2 Schulen		165.603.646,26 €	163.847.940,84 €	<b>2.4 Sonstige Sonderposten</b>		<b>2.826.779,27 €</b>	<b>2.962.250,05 €</b>
1.2.2.3 Wohnbauten		2.092.368,41 €	2.142.983,12 €	<b>3. Rückstellungen</b>		<b>162.663.071,65 €</b>	<b>161.527.445,02 €</b>
1.2.2.4 Sonstige Dienst-, Geschäfts- und Betriebsgebäude		91.752.855,88 €	94.737.828,86 €	<b>3.1 Pensionsrückstellungen</b>		<b>145.130.143,00 €</b>	<b>140.940.637,00 €</b>
<b>1.2.3 Infrastrukturvermögen</b>		<b>296.615.195,62 €</b>	<b>298.831.667,39 €</b>	<b>3.2 Rückstellungen für Deponien und Altlasten</b>			
1.2.3.1 Grund und Boden des Infrastrukturvermögens		55.108.536,84 €	55.065.307,41 €	<b>3.3 Instandhaltungsrückstellungen</b>		<b>1.886.794,06 €</b>	<b>1.702.903,77 €</b>
1.2.3.2 Brücken und Tunnel		35.021.988,14 €	36.054.125,04 €	<b>3.4 Sonstige Rückstellungen nach § 37 Abs. 5 und 6</b>		<b>15.646.134,59 €</b>	<b>18.883.904,25 €</b>
1.2.3.3 Gleisanlagen mit Streckenausrüstung und Sicherheitsanlagen		246.588,10 €	277.411,61 €	<b>4. Verbindlichkeiten</b>		<b>331.186.597,53 €</b>	<b>353.273.823,90 €</b>
1.2.3.4 Entwässerungs- und Abwasserbeseitigungsanlagen		759.920,11 €	778.621,71 €	<b>4.1 Anleihen</b>		<b>0,00 €</b>	<b>0,00 €</b>
1.2.3.5 Straßennetz mit Wegen, Plätzen und Verkehrslenkungsanlagen		201.990.129,23 €	203.685.042,49 €	<b>4.2 Verbindlichkeiten aus Krediten für Investitionen</b>		<b>90.423.606,37 €</b>	<b>92.719.790,35 €</b>
1.2.3.6 Sonstige Bauten des Infrastrukturvermögens		3.488.033,20 €	2.971.159,13 €	4.2.1 von verbundenen Unternehmen		- €	- €
<b>1.2.4 Bauten auf fremdem Grund und Boden</b>		<b>13.336.976,72 €</b>	<b>13.537.049,08 €</b>	4.2.2 von Beteiligungen		- €	- €
<b>1.2.5 Kunstgegenstände, Kulturdenkmäler</b>		<b>7.137.517,80 €</b>	<b>7.133.103,53 €</b>	4.2.3 von Sondervermögen		- €	- €
<b>1.2.6 Maschinen und technische Anlagen, Fahrzeuge</b>		<b>10.958.668,29 €</b>	<b>11.113.220,68 €</b>	4.2.4 vom öffentlichen Bereich		130.320,00 €	130.320,00 €
<b>1.2.7 Betriebs- und Geschäftsausstattung</b>		<b>4.298.782,41 €</b>	<b>4.181.704,63 €</b>	4.2.5 von Kreditinstituten		90.293.286,37 €	92.589.470,35 €
<b>1.2.8 Geleistete Anzahlungen, Anlagen im Bau</b>		<b>22.918.912,08 €</b>	<b>23.657.911,05 €</b>	<b>4.3 Verbindlichkeiten aus Krediten zur Liquiditätssicherung</b>		<b>198.715.058,87 €</b>	<b>214.882.305,13 €</b>
<b>1.3 Finanzanlagen</b>		<b>204.144.676,84 €</b>	<b>201.565.594,68 €</b>	<b>4.4 Verbindlichkeiten aus Vorgängen, die Kreditaufnahmen wirtschaftlich gleichkommen</b>		<b>10.784.744,04 €</b>	<b>10.898.331,25 €</b>
<b>1.3.1 Anteile an verbundenen Unternehmen</b>		<b>76.586.872,87 €</b>	<b>76.586.872,87 €</b>	<b>4.5 Verbindlichkeiten aus Lieferungen und Leistungen</b>		<b>4.922.441,28 €</b>	<b>6.457.942,51 €</b>
<b>1.3.2 Beteiligungen</b>		<b>1.888.322,10 €</b>	<b>1.888.322,10 €</b>	<b>4.6 Verbindlichkeiten aus Transferleistungen</b>		<b>3.829.835,43 €</b>	<b>3.164.781,54 €</b>
<b>1.3.3 Sondervermögen</b>		<b>106.498.805,88 €</b>	<b>106.498.805,88 €</b>	<b>4.7 Sonstige Verbindlichkeiten</b>		<b>5.661.030,88 €</b>	<b>7.173.998,91 €</b>
<b>1.3.4 Wertpapiere des Anlagevermögens</b>		<b>17.591.983,28 €</b>	<b>15.011.878,54 €</b>	<b>4.8 Erhaltene Anzahlungen</b>		<b>16.849.880,66 €</b>	<b>17.976.674,21 €</b>
<b>1.3.5 Ausleihungen</b>		<b>1.578.692,71 €</b>	<b>1.579.715,29 €</b>	<b>5. Passive Rechnungsabgrenzung</b>		<b>32.503.152,73 €</b>	<b>33.460.672,49 €</b>
1.3.5.1 an verbundene Unternehmen		0,00 €	0,00 €				
1.3.5.2 an Beteiligungen		0,00 €	0,00 €				
1.3.5.3 an Sondervermögen		0,00 €	0,00 €				
1.3.5.4 Sonstige Ausleihungen		1.578.692,71 €	1.579.715,29 €				
<b>2. Umlaufvermögen</b>		<b>39.101.199,43 €</b>	<b>37.068.247,38 €</b>				
<b>2.1 Vorräte</b>		<b>2.475.885,38 €</b>	<b>2.051.732,60 €</b>				
<b>2.1.1 Roh-, Hilfs- und Betriebsstoffe, Waren</b>		<b>2.475.885,38 €</b>	<b>2.051.732,60 €</b>				
<b>2.1.2 Geleistete Anzahlungen</b>		<b>0,00 €</b>	<b>0,00 €</b>				
<b>2.2 Forderungen und sonstige Vermögensgegenstände</b>		<b>33.773.258,74 €</b>	<b>31.652.914,27 €</b>				
<b>Öffentlich-rechtliche Forderungen und Forderungen aus</b>							
<b>2.2.1 Transferleistungen</b>		<b>29.391.213,71 €</b>	<b>27.329.660,52 €</b>				
<b>2.2.2 Privatrechtliche Forderungen</b>		<b>3.873.619,59 €</b>	<b>3.770.074,75 €</b>				
<b>2.2.3 Sonstige Vermögensgegenstände</b>		<b>508.425,44 €</b>	<b>553.179,00 €</b>				
<b>2.3 Wertpapiere des Umlaufvermögens</b>		<b>0,00 €</b>	<b>0,00 €</b>				
<b>2.4 Liquide Mittel</b>		<b>2.852.055,31 €</b>	<b>3.363.600,51 €</b>				
<b>3. Aktive Rechnungsabgrenzung</b>		<b>6.132.864,88 €</b>	<b>5.420.099,76 €</b>				
<b>Bilanzsumme</b>		<b>1.033.217.285,10 €</b>	<b>1.030.694.436,93 €</b>			<b>1.033.217.285,10 €</b>	<b>1.030.694.436,93 €</b>

## 5. Anhang

### 5.1 Einleitung

Im Anhang sind zu den Posten der Bilanz die verwendeten Bilanzierungs- und Bewertungsmethoden anzugeben. Die Positionen der Ergebnisrechnung und die in der Finanzrechnung nachzuweisenden Einzahlungen und Auszahlungen aus der Investitionstätigkeit und der Finanzierungstätigkeit sind zu erläutern. Die Anwendung von Vereinfachungsregelungen und Schätzungen ist zu beschreiben. Die Erläuterungen sind so zu fassen, dass sachverständige Dritte die Sachverhalte beurteilen können.

Gesondert anzugeben und zu erläutern sind gemäß § 45 Abs. 2 KomHVO:

1. Besondere Umstände, die dazu führen, dass der Jahresabschluss nicht ein den tatsächlichen Verhältnissen entsprechendes Bild der Vermögens-, Schulden-, Ertrags- und Finanzlage der Kommune vermittelt,
2. die Verringerung der allgemeinen Rücklage und ihre Auswirkungen auf die weitere Entwicklung des Eigenkapitals innerhalb der auf das abgelaufene Haushaltsjahr bezogenen mittelfristigen Ergebnis- und Finanzplanung,
3. Abweichungen vom Grundsatz der Einzelbewertung und von bisher angewandten Bewertungs- und Bilanzierungsmethoden,
4. die Vermögensgegenstände des Anlagevermögens, für die Rückstellungen für unterlassene Instandhaltung gebildet worden sind, unter Angabe des Rückstellungsbetrages,
5. die Aufgliederung des Postens „Sonstige Rückstellungen“ entsprechend § 37 Absatz 5 und 6, sofern es sich um wesentliche Beträge handelt,
6. Abweichungen von der standardmäßig vorgesehenen linearen Abschreibung sowie von der örtlichen Abschreibungstabelle bei der Festlegung der Nutzungsdauer von Vermögensgegenständen,
7. noch nicht erhobene Beiträge aus fertiggestellten Erschließungsmaßnahmen,
8. bei Fremdwährungen der Kurs der Währungsumrechnung,
9. die Verpflichtungen aus Leasingverträgen,
10. Name und Sitz anderer Unternehmen, die Höhe des Anteils am Kapital, das Eigenkapital und das Ergebnis des letzten Geschäftsjahrs dieser Unternehmen, für das ein Jahresabschluss vorliegt, soweit es sich um Beteiligungen im Sinne des § 271 Absatz 1 des Handelsgesetzbuches handelt.
11. bei Anwendung des § 35a,
  - a.) mit welchem Betrag jeweils Vermögensgegenstände, Schulden, schwebende Geschäfte und mit hoher Wahrscheinlichkeit erwartete Transaktionen zur Absicherung welcher Risiken in welche Arten von Bewertungseinheiten einbezogen sind sowie die Höhe der mit Bewertungseinheiten abgesicherten Risiken,

- b.) für die jeweils abgesicherten Risiken, warum, in welchem Umfang und für welchen Zeitraum sich die gegenläufigen Wertänderungen oder Zahlungsströme künftig voraussichtlich ausgleichen einschließlich der Methode der Ermittlung,
- c.) eine Erläuterung der mit hoher Wahrscheinlichkeit erwarteten Transaktionen, die in Bewertungseinheiten einbezogen wurden,

soweit die Angaben nicht im Lagebericht gemacht werden.

Im Anhang ist anzugeben, ob und für welchen Zeitraum ein gültiger Gleichstellungsplan gemäß § 5 des Gesetzes zur Gleichstellung von Frauen und Männern für das Land Nordrhein-Westfalen vorliegt.

Zu erläutern sind auch die im Verbindlichkeitspiegel auszuweisenden Haftungsverhältnisse sowie alle Sachverhalte, aus denen sich künftig erhebliche finanzielle Verpflichtungen ergeben können und weitere wichtige Angaben, soweit sie nach Vorschriften der Gemeindeordnung oder dieser Verordnung für den Anhang vorgesehen sind.

Dem Anhang ist gem. § 45 Abs. 3 KomHVO ein Anlagenspiegel, ein Forderungsspiegel und ein Verbindlichkeitspiegel nach den §§ 46 bis 48 KomHVO sowie ein Eigenkapitalsspiegel und eine Übersicht über die in das folgende Jahr übertragenen Haushaltsermächtigungen beizufügen.

## **5.2 Bilanz**

### **a) Bilanzierungs- und Bewertungsmethoden**

Die Schlussbilanz zum 31.12.2021 sowie der Anhang und der Lagebericht zur Schlussbilanz wurden auf Grundlage der Kommunalhaushaltsverordnung (KomHVO) sowie unter Beachtung der Grundsätze ordnungsmäßiger Buchführung erstellt.

In der Bilanz sind nach dem Vollständigkeitsgebot (§ 42 Abs. 1 KomHVO) sämtliche Vermögensgegenstände, das Eigenkapital sowie Schulden und Rechnungsabgrenzungsposten darzustellen.

Bei der Bilanzierung wurden gem. § 33 KomHVO die Grundsätze ordnungsmäßiger Buchführung angewendet.

Insbesondere wurden folgende Grundsätze beachtet:

- Vermögensgegenstände und Schulden wurden einzeln bewertet.
- Es wurde wirklichkeitsgetreu bewertet, d. h. alle vorhersehbaren Risiken und Verluste, die bis zum Abschlussstichtag entstanden sind, wurden berücksichtigt, selbst wenn sie erst zwischen dem Abschlussstichtag und dem Tag der Aufstellung des Jahresabschlusses bekannt geworden sind. Risiken und Verluste, für deren Verwirklichung im Hinblick auf die besonderen Verhältnisse der öffentlichen Haushaltswirtschaft nur eine geringe Wahrscheinlichkeit spricht, bleiben außer Betracht. Gewinne wurden nur berücksichtigt, wenn sie am Abschlussstichtag realisiert waren.
- Im Haushaltsjahr entstandene Aufwendungen und erzielte Erträge wurden unabhängig von den Zeitpunkten der entsprechenden Zahlungen berücksichtigt.
- Ein Vermögensgegenstand wurde in die Bilanz aufgenommen, wenn die Stadt das wirtschaftliche Eigentum daran innehat und dieser selbstständig verwertbar ist. Als Anlagevermögen wurden nur die Gegenstände ausgewiesen, die dazu bestimmt sind, dauernd der Aufgabenerfüllung zu dienen.

- Die Bewertung der Zugänge zum Anlagevermögen erfolgte zu Anschaffungs- und Herstellungskosten. Die Abschreibungen berechnen sich grundsätzlich nach der linearen Methode. Auf das Wahlrecht zur Anwendung der degressiven oder leistungsbezogenen Abschreibung gem. § 36 Abs. 1 KomHVO wurde verzichtet.
- Die Nutzungsdauern der Vermögensgegenstände sind in der Abschreibungstabelle der Universitätsstadt Siegen festgelegt, die die Vorgaben der NKF-Rahmentabelle (Anlage 16 zu § 36 KomHVO) berücksichtigt.
- Die Anschaffung und Herstellung von Vermögensgegenständen des Anlagevermögens mit Anschaffungs- und Herstellungskosten von 60 bis einschließlich 800 € ohne Umsatzsteuer werden im Jahr des Zugangs sofort abgeschrieben, Vermögensgegenstände <60 € ohne Umsatzsteuer unmittelbar als Aufwand verbucht.
- Erhaltene Zuwendungen wurden auf der Passivseite als Sonderposten bilanziert und werden über die Nutzungsdauer des Hauptanlagegutes aufgelöst.
- Rückstellungen wurden nach den Regelungen des § 37 KomHVO gebildet.

Abweichungen von diesen Grundsätzen und weitere Besonderheiten werden bei den jeweiligen Bilanzpositionen erläutert.

## **b) Kommentierung zu einzelnen Bilanzpositionen**

### **Aktiva**

#### **0. Aufwendungen zur Erhaltung der gemeindlichen Leistungsfähigkeit (Bilanzierungshilfe)**

Der Landtag Nordrhein-Westfalen hat am 29.09.2020 das Gesetz zur Isolierung der aus der COVID-19-Pandemie folgenden Belastungen der kommunalen Haushalte im Land Nordrhein-Westfalen (NKF-COVID-19-Isolierungsgesetz – NKF-CIG) beschlossen. Bis zur Erstellung des Jahresabschlusses 2022 wurde das Gesetz mehrfach geändert, die aktuell gültige Fassung ist am 15.12.2022 in Kraft getreten. Neben der Isolierung der Belastungen aus der COVID-19-Pandemie umfasst das zwischenzeitlich in NKF-CUIG umbenannte Gesetz auch die Isolierung der aus dem Ukraine-Krieg folgenden Belastungen der kommunalen Haushalte. Diese ist erstmals mit der Aufstellung des Jahresabschlusses 2022 vorzunehmen. Im Haushaltsjahr 2022 wurden Teile der Haushaltswirtschaft durch die Corona-Pandemie sowie die Folgen des Krieges in der Ukraine negativ beeinflusst. Insbesondere aufgrund der erfreulich positiven Entwicklung im Bereich der Gewerbesteuer ist in der Gesamtschau jedoch kein zu isolierender Schaden zu verzeichnen. Im Einzelnen wird auf die Anlage 1 zum Anhang sowie den Lagebericht verwiesen. Die im Jahresabschluss 2020 erstmals vor dem Anlagevermögen gebildete Position „Aufwendungen zur Erhaltung der gemeindlichen Leistungsfähigkeit“ bleibt – wie im Vorjahr - unverändert.

#### **1. Anlagevermögen**

Für den Bereich des Anlagevermögens werden den Erläuterungen zu den einzelnen Bilanzpositionen Tabellen vorangestellt, aus denen die Veränderungen der Buchwerte entnommen werden können.

In der Spalte – Zugang – sind Zugänge,

- die sich aus investiven Auszahlungen im Jahr 2022 ergeben
- aus Anlagen im Bau, die in 2022 fertig gestellt wurden (investive Auszahlungen aus Vorjahren)
- durch Umbuchungen von bereits bilanzierten Vermögenswerten von anderen Bilanzpositionen enthalten.

Die Spalte – Abgang – beinhaltet Abgänge,

- aus der Veräußerung, Verschrottung etc. (Restbuchwerte)
- aus Umbuchungen von bereits bilanzierten Vermögenswerten auf andere Bilanzpositionen.

Die Tabellen weisen darüber hinaus die bilanziellen Abschreibungen des laufenden Jahres aus.

Zu den Tabellen werden nur dann Erläuterungen abgegeben, wenn monetär bedeutsame Sachverhalte aus Anlagenzu- und Anlagenabgängen vorliegen.

### 1.1 Immaterielle Vermögensgegenstände

Buchwert 31.12.2021	Zugang	Abgang	Abschreibung lfd. Jahr	Buchwert 31.12.2022
310.865,92 €	19.722,46 €	0,00 €	63.916,69 €	266.671,69 €

In 2022 wurde Software für den Rettungsdienst sowie für Schulen erworben.

### 1.2 Sachanlagen

Buchwert 31.12.2021	Zugang	Abgang	Abschreibung lfd. Jahr	Buchwert 31.12.2022
778.515.010,48 €	36.970.916,69 €	15.887.873,07 €	23.840.800,55 €	775.757.253,55 €

Das Sachanlagevermögen hat sich insgesamt um rd. 2,8 Mio. € verringert. Erläuterungen zu den wesentlichen Anlagenzu- und Anlagenabgängen des Sachanlagevermögens erfolgen bei den einzelnen Bilanzpositionen.

#### 1.2.1.1 Grünflächen

Buchwert 31.12.2021	Zugang	Abgang	Abschreibung lfd. Jahr	Buchwert 31.12.2022
63.148.107,68 €	3.512.376,77 €	141.368,69 €	1.416.164,91 €	65.102.950,85 €

Der Zugang in 2022 ergibt sich im Wesentlichen aus der Aktivierung des Schlossparks (rd. 2,74 Mio. €). Weiterhin wurden Arbeiten am Friedhof Lindenberg durchgeführt (rd. 0,16 Mio. €). Im Stadtgebiet wurden darüber hinaus insgesamt 0,16 Mio. € für Maßnahmen an Spielplätzen investiert.

Zudem wurde der Kunstrasen im Hofbachstadion (rd. 0,15 Mio. €) sowie der Naturrasen im Leimbachstadion (rd. 0,12 Mio.€) erneuert.

#### 1.2.1.2 Ackerland

Buchwert 31.12.2021	Zugang	Abgang	Abschreibung lfd. Jahr	Buchwert 31.12.2022
6.910.383,61 €	409,96 €	0,00 €	0,00 €	6.910.793,57 €

### 1.2.1.3 Wald und Forsten

Buchwert 31.12.2021	Zugang	Abgang	Abschreibung lfd. Jahr	Buchwert 31.12.2022
14.098.701,25 €	3.339,14 €	0,00 €	1.918,79 €	14.100.121,60 €

### 1.2.1.4 Sonstige unbebaute Grundstücke

Buchwert 31.12.2021	Zugang	Abgang	Abschreibung lfd. Jahr	Buchwert 31.12.2022
55.586.045,24 €	1.704.215,23 €	249.155,50 €	1.229.786,51 €	55.811.318,46 €

Der überwiegende Zugang resultiert aus der Aktivierung des Wehrrückbaus an der Lothar-Irle-Straße (1,54 Mio. €). Weiterhin wurden verschiedene Erbbaugrundstücke veräußert (rd. 0,25 Mio. €).

### 1.2.2.1 Kindertageseinrichtungen

Buchwert 31.12.2021	Zugang	Abgang	Abschreibung lfd. Jahr	Buchwert 31.12.2022
19.588.363,52 €	45.201,15 €	0,00 €	516.419,07 €	19.117.145,60 €

Die wesentlichen Anlagenzugänge folgen aus kleineren Maßnahmen an der Kita Waldesruh sowie Gläserstraße.

### 1.2.2.2 Schulen

Buchwert 31.12.2021	Zugang	Abgang	Abschreibung lfd. Jahr	Buchwert 31.12.2022
163.847.940,84 €	6.955.498,66 €	789.242,98 €	4.410.550,26 €	165.603.646,26 €

Die Aktivierungen im Zusammenhang mit der Fertigstellung der Sanierung der Rundsporthalle auf der Morgenröthe stellen die größte Position dar (rd. 5,95 Mio. €). Hieraus ergibt sich gleichzeitig auch der wesentliche Abgang, da im Zuge der Neubewertung eine Teilverschrottung bei der Rundturnhalle vorgenommen wurde.

Zudem sind Maßnahmen an der Gesamtschule Eiserfeld (rd. 0,36 Mio. €) und der Bertha-von-Suttner-Gesamtschule (rd. 0,22 Mio. €) durchgeführt worden.

### 1.2.2.3 Wohnbauten

Buchwert 31.12.2021	Zugang	Abgang	Abschreibung lfd. Jahr	Buchwert 31.12.2022
2.142.983,12 €	3.712,19 €	0,00 €	54.326,90 €	2.092.368,41 €

#### 1.2.2.4 Sonstige Dienst-, Geschäfts- und Betriebsgebäude

Buchwert 31.12.2021	Zugang	Abgang	Abschreibung lfd. Jahr	Buchwert 31.12.2022
94.737.828,86 €	498.941,70 €	296.968,59 €	3.186.946,09 €	91.752.855,88 €

In 2022 wurden die Arbeiten am Bürgerhaus Seelbach abgeschlossen (rd. 0,26 Mio. €). Als weitere größere Maßnahme ist die Inbetriebnahme des Lastenaufzuges im KrönchenCenter (rd. 0,12 Mio. €) anzuführen.

#### 1.2.3.1 Grund und Boden des Infrastrukturvermögens

Buchwert 31.12.2021	Zugang	Abgang	Abschreibung lfd. Jahr	Buchwert 31.12.2022
55.065.307,41 €	51.352,70 €	8.123,27 €	0,00 €	55.108.536,84 €

#### 1.2.3.2 Brücken und Tunnel

Buchwert 31.12.2021	Zugang	Abgang	Abschreibung lfd. Jahr	Buchwert 31.12.2022
36.054.125,04 €	1.762,69 €	0,00 €	1.033.899,59 €	35.021.988,14 €

#### 1.2.3.3 Gleisanlagen mit Streckenausrüstung und Sicherheitsanlagen

Buchwert 31.12.2021	Zugang	Abgang	Abschreibung lfd. Jahr	Buchwert 31.12.2022
277.411,61 €	0,00 €	0,00 €	30.823,51 €	246.588,10 €

#### 1.2.3.4 Entwässerungs- und Abwasserbeseitigungsanlagen

Buchwert 31.12.2021	Zugang	Abgang	Abschreibung lfd. Jahr	Buchwert 31.12.2022
778.621,71 €	0,00 €	0,00 €	18.701,60 €	759.920,11 €

#### 1.2.3.5 Straßennetz mit Wegen, Plätzen und Verkehrslenkungsanlagen

Buchwert 31.12.2021	Zugang	Abgang	Abschreibung lfd. Jahr	Buchwert 31.12.2022
203.685.042,49 €	6.080.889,10 €	447.993,01 €	7.327.809,35 €	201.990.129,23 €

In 2022 wurden die folgenden wesentlichen Anlagenzugänge aktiviert:

- Ausbau der Eiserfelderstraße rd. 2,66 Mio. €
- Sanierung der Stadtmauer rd. 1,15 Mio. €

- Ufermauer an der Alche rd. 0,85 Mio. €
- Ausbau der Rosterstraße 0,26 Mio. €
- Ausbau Höllenwaldstraße rd. 0,14 Mio. €
- Div. Straßenbeleuchtungen rd. 0,12 Mio €

#### 1.2.3.6 Sonstige Bauten des Infrastrukturvermögens

Buchwert 31.12.2021	Zugang	Abgang	Abschreibung lfd. Jahr	Buchwert 31.12.2022
2.971.159,13 €	705.223,38 €	0,00 €	188.349,31 €	3.488.033,20 €

Ein wesentlicher Anteil beim Zugang liegt im Ausbau der Fahrgastwartehallen (rd. 0,64 Mio. €) sowie in der Lärmschutzwand für Gosenbach.

#### 1.2.4 Bauten auf fremdem Grund und Boden

Buchwert 31.12.2021	Zugang	Abgang	Abschreibung lfd. Jahr	Buchwert 31.12.2022
13.537.049,08 €	14.326,02 €	0,00 €	214.398,38 €	13.336.976,72 €

#### 1.2.5 Kunstgegenstände, Kulturdenkmäler

Buchwert 31.12.2021	Zugang	Abgang	Abschreibung lfd. Jahr	Buchwert 31.12.2022
7.133.103,53 €	4.414,27 €	0,00 €	0,00 €	7.137.517,80 €

#### 1.2.6 Maschinen und technische Anlagen, Fahrzeuge

Buchwert 31.12.2021	Zugang	Abgang	Abschreibung lfd. Jahr	Buchwert 31.12.2022
11.113.220,68 €	1.632.339,24 €	0,00 €	1.786.891,63 €	10.958.668,29 €

Fahrzeugbeschaffungen von rd. 1,35 Mio. € stellen die wesentlichen Anlagenzugänge dar.

Davon wurden für Rettungswagen/Feuerwehr rd. 0,31 Mio. €,  
für die Grünflächenabteilung rd. 0,38 Mio. €,  
für die Abfallentsorgung rd. 0,61 Mio. € investiert.

Weiterhin wurde für die Schattierungsanlage Goldammerweg rd. 0,07 Mio. € und für Stromgeneratoren rd. 0,06 Mio. € verausgabt.

#### 1.2.7 Betriebs- und Geschäftsausstattung

Buchwert 31.12.2021	Zugang	Abgang	Abschreibung lfd. Jahr	Buchwert 31.12.2022
4.181.704,63 €	2.556.488,46 €	15.596,03 €	2.423.814,65 €	4.298.782,41 €



Eine Vielzahl von Beschaffungen von Vermögensgegenständen > 800 € (netto) führt zu einem Anlagenzugang von rd. 0,86 Mio. €. Hier ist insbesondere die Anschaffung einer neuen Büroausstattung der KFZ-Werkstatt (rd. 0,07 Mio. €) sowie Ausstattung für die Siegerlandhalle (rd. 0,06 Mio. €) zu erwähnen.

Geringwertige Vermögensgegenstände ≤ 800 € (netto) wurden zu einem Wert von insgesamt rd. 1,59 Mio. € angeschafft. Diese werden im Jahr ihrer Anschaffung als Zugang ausgewiesen und in demselben Jahr vollständig abgeschrieben.

### 1.2.8 Geleistete Anzahlungen, Anlagen im Bau

Buchwert 31.12.2021	Zugang	Abgang	Abschreibung lfd. Jahr	Buchwert 31.12.2022
23.657.911,05 €	13.200.426,03 €	13.939.425,00 €	0,00 €	22.918.912,08 €

Insgesamt betragen die Zugänge bei den „Anlagen im Bau“ rd. 13,2 Mio. €, denen Abgänge, d.h. Umbuchungen (Aktivierungen) auf die Sachanlagekonten von rd. 13,9 Mio. € entgegenstehen.

Hierbei ist zu berücksichtigen, dass im Rahmen der Aktivierung von Anlagegütern zunächst weitere Zugänge auf die AIB gebucht werden und danach eine Umbuchung auf die endgültige Anlage erfolgt (Abgang).

Zum 31.12.2022 ergibt sich damit ein Bestand von rd. 22,92 Mio. €. Für den Jahresabschluss 2022 sind im Wesentlichen Zugänge aus den folgenden Maßnahmen zu nennen:

- Jung-Stilling-Schule, rd. 3,28 Mio. €
- Außenanlage Albert-Schweitzer-Schule, rd. 1,87 Mio. €
- Wiederherstellung Schlosspark, rd. 0,77 Mio. €
- Brücke Koblenzer Straße, rd. 0,77 Mio. €
- Parkanlage Herrengarten, rd. 0,48 Mio. €
- Zwei Wasserstoff-Abfallsammelfahrzeuge, rd. 0,85 Mio. €
- Gewerbegebiet Martinshardt, rd. 0,28 Mio. €
- Feuerwehrgerätehaus Oberschelden, rd. 0,24 Mio. €
- Aufzug Rathaus Siegen, rd. 0,15 Mio. €
- Hallenbad Weidenau, rd. 0,15 Mio. €

### 1.3 Finanzanlagen

Der Bestand der Finanzanlagen erhöht sich von rd. 201,57 Mio. € um rd. 2,58 Mio. € auf rd. 204,14 Mio. €.

#### 1.3.1 Anteile an verbundenen Unternehmen

Buchwert 31.12.2021	Zugang	Abgang	Abschreibung lfd. Jahr	Buchwert 31.12.2022
76.586.872,87 €	0,00 €	0,00 €	0,00 €	76.586.872,87 €

#### 1.3.2 Beteiligungen

Buchwert 31.12.2021	Zugang	Abgang	Abschreibung lfd. Jahr	Buchwert 31.12.2022
1.888.322,10 €	0,00 €	0,00 €	0,00 €	1.888.322,10 €

### 1.3.2 Sondervermögen

Buchwert 31.12.2021	Zugang	Abgang	Abschreibung lfd. Jahr	Buchwert 31.12.2022
106.498.805,88 €	0,00 €	0,00 €	0,00 €	106.498.805,88 €

### 1.3.4 Wertpapiere des Anlagevermögens

Buchwert 31.12.2021	Zugang/ Zuschreibung	Abgang	Abschreibung lfd. Jahr	Buchwert 31.12.2022
15.011.878,54 €	2.580.104,74 €	0,00 €	0,00 €	17.591.983,28 €

Der Börsenwert der RWE-Aktien zum 31.12.2022 belief sich auf 17.420.968,22 € (Vorjahr: 14.840.863,48 €) und betrug damit 117,4 % des bisherigen Bilanzwertes. Der Schlusskurs zum 31.12.2022 lag mit 41,39 € über dem Vorjahresschlusskurs von 35,26 €.

Gemäß § 36 Abs. 6 KomHVO sind bei einer voraussichtlich dauernden Wertminderung eines Vermögensgegenstandes des Anlagevermögens außerplanmäßige Abschreibungen auf den niedrigeren am Abschlussstichtag beizulegenden Wert vorzunehmen. Stellt sich in einem späteren Haushaltsjahr heraus, dass die Gründe für eine Wertminderung eines Vermögensgegenstandes des Anlagevermögens nicht mehr bestehen, so ist der Betrag der Abschreibung im Umfang der Werterhöhung zuzuschreiben (§ 36 Abs. 9 KomHVO).

Seit Jahresbeginn 2023 bewegt sich der Kurs der RWE-Aktie in einer Bandbreite von 37,36 € (Tagestief am 24.03.23) und 43,55 € (Tageshoch am 25.01.23). Der Schlusskurs am 12.06.2023 betrug 39,67 € (Börse Xetra) und lag damit im Rahmen normaler Kursschwankungen. Aufgrund der positiven Entwicklung des Unternehmens hat RWE für das Geschäftsjahr 2022 eine Dividende von 0,90 € je Aktie ausgeschüttet (Vorjahr: 0,90 €), für 2023 werden 1,00 € je Aktie in Aussicht gestellt. Insoweit kann davon ausgegangen werden, dass die Kurserholung des Jahres 2022 nachhaltig ist. Daher erfolgte eine Zuschreibung auf den Jahresschlusskurs 2022.

### 1.3.5.4 Sonstige Ausleihungen

Buchwert 31.12.2021	Zugang	Abgang	Abschreibung lfd. Jahr	Buchwert 31.12.2022
1.579.715,29 €	0,00 €	1.022,58 €	0,00 €	1.578.692,71 €

## 2. Umlaufvermögen

Die Höhe des Umlaufvermögens verringert sich gegenüber dem Vorjahr um rd. 0,11 Mio. €.

### 2.1.1 Roh-,Hilfs- und Betriebsstoffe, Waren

Buchwert 31.12.2021	Zugang	Abgang	Abschreibung lfd. Jahr	Buchwert 31.12.2022
2.051.732,60 €	538.442,75 €	114.289,97 €	0,00 €	2.475.885,38 €

Bei dieser Bilanzposition ist ein Zuwachs i.H.v. rd. 0,42 Mio. € zu konstatieren.

Neben den Beständen an Streusalz, Heizöl und Pellets werden hier auch Grundstücke und Gebäude, die von der Gemeinde zum Zwecke der Veräußerung gehalten bzw. zum Abbruch erworben werden, ausgewiesen. Es wurden Grundstücke mit einem Bilanzwert von rd. 0,06 Mio. € veräußert.

## 2.2 Forderungen und sonstige Vermögensgegenstände

Der Bestand an Forderungen und sonstigen Vermögensgegenständen liegt bei rd. 33,77 Mio. und ist gegenüber dem Vorjahr um rd. 2,12 Mio. € angestiegen.

## 2.3 Wertpapiere des Umlaufvermögens

Der Bilanzwert der Wertpapiere des Umlaufvermögens beträgt wie im Vorjahr 0,00 €.

## 2.4 Liquide Mittel

Der Bestand an liquiden Mitteln hat sich in 2021 leicht verringert und beträgt rd. 2,85 Mio. € (vgl. Erläuterung im Lagebericht).

## 3. Aktive Rechnungsabgrenzung

Der Bilanzwert der Aktiven Rechnungsabgrenzungsposten hat sich im Vergleich zum Vorjahr um rd. 0,71 Mio. € auf 6,13 Mio. € erhöht.

## Passiva

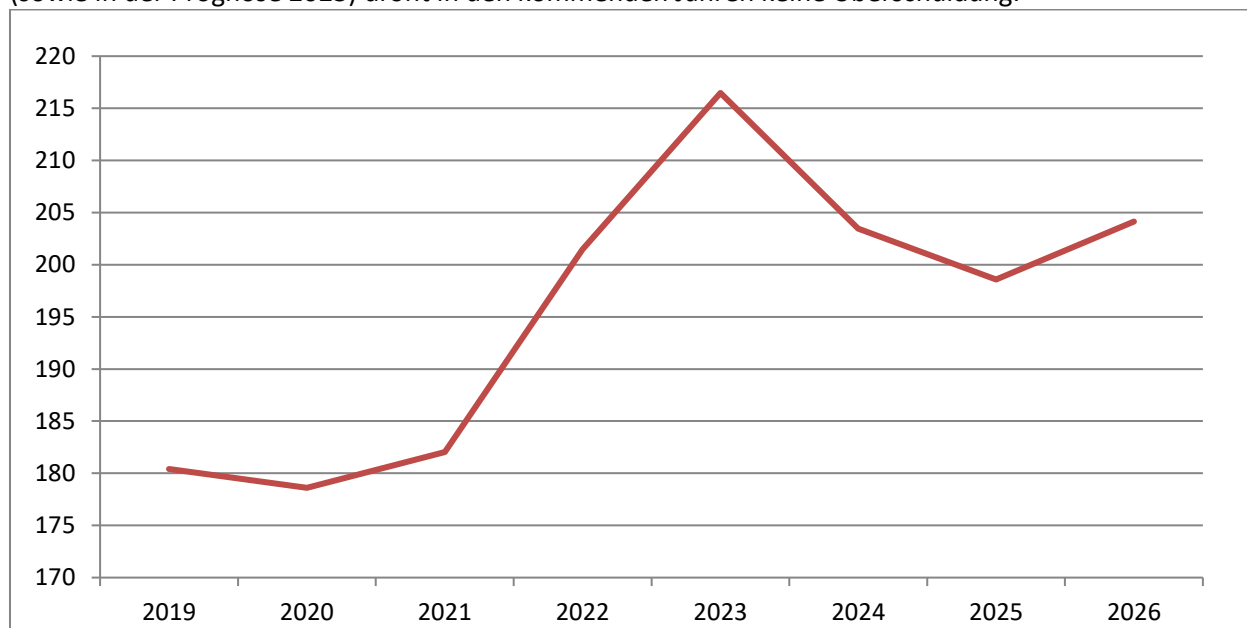
### 1. Eigenkapital

## Übersicht über die Entwicklung des Eigenkapitals

Haushalts- jahr	Eigenkapital Stand 01.01.	Defizit/ Überschuss	sonstige Buchungen gegen EK	Eigenkapital Stand 31.12.	EK-Entwicklung
	Mio. €	Mio. €	Mio. €	Mio. €	01.01.2009 = 100 %
2009	446,1	-43,2	-3,4	399,5	89,6%
2010	399,5	-30,5	-0,2	368,8	82,7%
2011	368,8	-24,9	0,3	344,2	77,2%
2012	344,2	-25,9	1,7	320,0	71,7%
2013	320,0	-25,8	-11,9	282,3	63,3%
2014	282,3	-37,6	-0,9	243,8	54,6%
2015	243,8	-30,5	-5,5	207,8	46,6%
2016	207,8	-13,8	-3,2	190,8	42,8%
2017	190,8	-6,8	1,3	185,2	41,5%
2018	185,2	-6,8	0,1	178,5	40,0%
2019	178,5	-1,2	3,1	180,4	40,4%
2020	180,4	-5,9	4,1	178,6	40,0%
2021	178,6	3,1	0,3	182,1	40,8%
2022	182,1	17,0	2,4	201,5	45,2%

Das Eigenkapital erhöht sich zum 31.12.2022 gegenüber dem Vorjahresende um rd. 19,4 Mio. €. Der Anstieg begründet sich insbesondere durch den Ausweis eines **Jahresüberschusses** i.H.v. rd. 17,0 Mio. € sowie die Zuschreibung bei den Wertpapieren des Anlagevermögens (RWE-Aktien).

In der Prognose für 2023 wird ein Überschuss ausgewiesen, die aktuelle Finanzplanung ab 2024 sieht jedoch wieder negative Ergebnisse für die Haushaltsjahre 2024 und 2025 vor. Erst im Haushaltsjahr 2026 kann voraussichtlich wieder ein positives Jahresergebnis erreicht werden. Auch bedingt durch die positiven Ergebnisse und die damit verbundene Umkehr des Eigenkapitalverzehr der Jahre 2021 und 2022 (sowie in der Prognose 2023) droht in den kommenden Jahren keine Überschuldung.



### 1.1 Allgemeine Rücklage

Gemäß § 44 Abs. 3 KomHVO NRW sind die Erträge und Aufwendungen aus dem Abgang von nicht mehr benötigten Vermögensgegenständen des Anlagevermögens und aus der Wertveränderung von Finanzanlagen seit dem 01.01.2013 direkt mit der allgemeinen Rücklage zu verrechnen. Die Auswirkungen dieser gesetzlichen Bestimmung können der nachfolgenden Tabelle entnommen werden.

Allgemeine Rücklage		
Verrechnung von Erträgen und Aufwendungen aus Anlagenabgängen, Wertveränderung von Finanzanlagen, Aktivierung und Ausbuchung von Anlagevermögen und Korrekturbuchungen		
Position	Wert in 2022	Veränderung der Allg. Rücklage 2021
Erträge aus Anlagenabgängen	1.209.628,62 €	1.209.628,62 €
Aufwendungen aus Anlageabgängen	1.398.126,36 €	-1.398.126,36 €
Wertveränderung von Finanzanlagen	2.580.104,74 €	2.580.104,74 €
Saldo:		2.391.607,00 €

Erläuterung zu den Tabellenwerten:

- Die Erträge aus Anlagenabgängen resultieren aus dem Gewinn bei der Veräußerung von Anlagevermögen.
- Die Aufwendungen aus Anlagenabgängen resultieren zum einen aus dem Verlust bei der Veräußerung und zum anderen aus dem Abriss und der Verschrottung von Anlagevermögen.

- In der Zeile -Wertveränderungen aus Finanzanlagen- werden die Zuschreibungen aufgrund der Werterhöhung der RWE-Aktien i. H. v. rd. 2,6 Mio. € (siehe hierzu auch die Erläuterungen zur Bilanzposition 1.3.4 Wertpapiere des Anlagevermögens) ausgewiesen.

Gegenüber dem Vorjahreswert (31.12.2021) - rd. 178,9 Mio. € erhöht sich die Allgemeine Rücklage

- um den Jahresüberschuss aus 2021 mit rd. 3,1 Mio. € und erhöht sich
- um den Saldo der in der vorangegangenen Tabelle ausgewiesenen Geschäftsvorfälle mit rd. 2,4 Mio. € auf rd. 184,4 Mio. € (31.12.2022).

#### 1.4 Jahresüberschuss/Jahresfehlbetrag

Das Haushaltsjahr 2022 wurde mit einem Überschuss i.H.v. rd. 17,0 Mio. € abgeschlossen. Nach Feststellung des Jahresabschlusses durch den Rat und Beschlussfassung über die Verwendung werden die erforderlichen Umbuchungen vorgenommen.

Das Ergebnis ist zunächst um rd. 16,7 Mio. € besser ausgefallen als geplant. Eine weitere Verbesserung tritt jedoch durch die Tatsache ein, dass die in der Planung vorgesehenen außerordentlichen Erträge nach NKF-CIG (Bilanzierungshilfe) im Jahresabschluss nicht realisiert wurden bzw. nicht realisiert werden mussten. De facto ist das **Ergebnis** demnach um **rd. 22,4 Mio. € besser** ausgefallen als geplant. Die Gründe für diese Entwicklung werden im Lagebericht dargestellt und ergeben sich auch aus der unter Ziffer 5.5 dargestellten tabellarischen Übersicht.

	Plan 2022	Ergebnis 2022	Differenz	Diff. %
10 Ordentl. Erträge	334.034.185	366.965.418,09	32.931.233,09	9,9%
17 Ordentl. Aufwendungen	341.224.360	349.535.882,90	8.311.522,90	2,4%
18 Ordentl. Ergebnis	- 7.190.175	17.429.535,19	24.619.710,19	342,4%
19 Finanzerträge	5.730.800	5.333.318,91	- 397.481,09	-6,9%
20 Zinsen und sonst. Finanzaufwendungen	3.909.000	5.731.484,71	1.822.484,71	46,6%
21 Finanzergebnis	1.821.800	- 398.165,80	- 2.219.965,80	-121,9%
22 Ergebnis der lfd. Verw. Tätigkeit	- 5.368.375	17.031.369,39	22.399.744,39	417,3%
23 Außerordentl. Erträge	5.710.000	-	- 5.710.000,00	
24 Außerordentl. Aufwendungen	-	-	-	
25 Außerordentliches Ergebnis	5.710.000	-	- 5.710.000,00	
26 Jahresergebnis	<b>341.625</b>	<b>17.031.369,39</b>	<b>16.689.744,39</b>	<b>4885,40%</b>

#### 2. Sonderposten

In den nachfolgenden Darstellungen zu der Entwicklung der Sonderposten wird nur auf die wesentlichen Zugänge eingegangen. In den Salden in der Bilanz werden darüber hinaus die planmäßige ertragswirksame Auflösung von Sonderposten und die Abgänge von Sonderposten berücksichtigt.

Der Bestand an Sonderposten hat sich seit dem Vorjahr um rd. 5,0 Mio. € auf rd. 305,39 Mio. € erhöht.

## 2.1 Sonderposten für Zuwendungen

Buchwert 31.12.2021	Zugang	Abgang	Auflösung lfd. Jahr	Buchwert 31.12.2022
260.515.152,17 €	15.093.935,50 €	749.593,31 €	9.276.569,09 €	265.582.925,27 €

Maßnahmenbezogene und pauschale Förderungen in 2022 sowie Umbuchungen aus erhaltenen Anzahlungen der Vorjahre führen zu einer Passivierung von Sonderposten aus Zuwendungen mit einem Gesamtvolumen von rd. 7,72 Mio. €.

Der investive Anteil aus den pauschalen Förderungen nach dem Gemeindefinanzierungsgesetz (GFG) beträgt in 2022 rd. 5,91 Mio. € und entfällt mit rd. 5,06 Mio. € auf die Allgemeine Investitionspauschale, mit rd. 0,5 Mio. € auf die Schul-/Bildungspauschale, die ansonsten konsumtiv verwendet wurde, und mit 0,35 Mio. € auf die Sportpauschale.

Ein Anteil von rd. 0,56 Mio. € wurde als Sonderposten für Vermögensgegenstände von 60-800 € (GVG) verwendet und unmittelbar im Jahr des Zugangs ertragswirksam aufgelöst. Rd. 3,63 Mio. € der pauschalen Förderungen nach GFG wurden unmittelbar als Sonderposten passiviert, rd. 1,19 Mio. € wurden auf Erhaltene Anzahlungen gebucht.

Aus der fachbezogenen Investitionspauschale für den Brandschutz (Feuerschutzpauschale) von rd. 0,20 Mio. € wurden Sonderposten für Vermögensgegenstände von 60-800 € (GVG) sowie >800,00 € gebildet.

Im Folgenden sind einige betraglich wesentliche Zugänge der Sonderposten aus Zuwendungen aufgeführt:

- Ufermauer an der Alche rd. 0,82 Mio. €
- Jung-Stilling-Schule rd. 0,32 Mio. €
- Rundsporthalle rd. 0,26 Mio. €

## 2.2 Sonderposten für Beiträge

Buchwert 31.12.2021	Zugang	Abgang	Abschreibung lfd. Jahr	Buchwert 31.12.2022
35.695.544,94 €	205.954,21 €	0,00 €	1.242.581,25 €	34.658.917,90 €

Der Zugang von Sonderposten für Beiträge entsteht durch die Zuordnung der gezahlten Erschließungs- und KAG-Beiträge, sowie der Beiträge für ökologische Ausgleichsmaßnahmen zu den entsprechenden Investitionen. Für 2022 ist hier insbesondere die Siegtalstraße zu erwähnen.

## 2.3 Sonderposten für den Gebührenaussgleich

Unter dieser Bilanzposition werden die haushaltsmäßigen Überdeckungen aus den „Gebührenhaushalten“ ausgewiesen. Durch die ertragswirksame Auflösung von Überdeckungen aus Vorjahren von insgesamt rd. 0,2 Mio. € (Rest-/Biomüll rd. 0,06 Mio. €, Straßenreinigung/Winterdienst rd. 0,14 Mio. €), Zuführungen von Überdeckungen aus dem Jahresergebnis 2022 von insgesamt rd. 1,31 Mio. € (Rettungsdienst und Krankentransport) ergibt sich im Saldo zum 31.12.2022 in der Bilanz eine Verminderung um rd. 1,11 Mio. € gegenüber dem Vorjahr.

## 2.4 Sonstige Sonderposten

Buchwert 31.12.2021	Zugang	Abgang	Abschreibung lfd. Jahr	Buchwert 31.12.2022
2.962.250,05 €	2.642,34 €	0,00 €	138.113,12 €	2.826.779,27 €

Außer den bereits seit der Eröffnungsbilanz unter dieser Position ausgewiesenen Sonderposten für Unselbstständige Stiftungen werden hier die Investitionskredite aus dem Programm „Gute-Schule“ abgebildet. Zum Zeitpunkt der Aktivierung des Anlagevermögens wird ein 100%iger Sonderposten gebildet. Nähere Informationen zur Abwicklung des Programms "Gute-Schule 2020" erfolgen unter Ziffer 5.10.

## 3. Rückstellungen

Die Rückstellungen belaufen sich zum Jahresende auf insgesamt rd. 162,66 Mio. € und sind somit um rd. 1,14 Mio. € gegenüber dem Vorjahr angestiegen.

### 3.1 Pensions- und Beihilferückstellungen

Zum 01.01.2022 betrug das Gesamtvolumen der Pensions- und Beihilferückstellungen für aktive Beamtinnen und Beamte und Versorgungsempfängerinnen und -empfänger rd. 140,94 Mio. €.

Am 31.12.2022 waren dies rd. 145,13 Mio. €. Der Bestand hat sich somit insgesamt um rd. 4,19 Mio. € erhöht.

Im Vergleich zum Vorjahr wurde bei der Ermittlung der Pensions- und Beihilferückstellungen die Anpassung der Besoldung und Versorgung um 2,8 % zum Stichtag 01.12.2022 berücksichtigt. Dies führt im Wesentlichen zu der dargestellten Erhöhung, da bei einer 1% Steigung der Besoldung und Versorgung die Pensions- und Beihilfebelastung um rd. 1 Mio. € ansteigt.

Die Pensions- und Beihilferückstellungen der in 2022 pensionierten Beamtinnen und Beamten in Höhe von rd. 3,25 Mio. € wurden von den Rückstellungskonten der aktiven Beamtinnen und Beamten zu den Rückstellungskonten der Versorgungsempfängerinnen und -empfänger umgebucht. Die Sterbefälle von Versorgungsempfängerinnen und -empfängern führen zu einer ertragswirksamen Auflösung von insgesamt rd. 2,91 Mio. € (rd. 1,93 Mio. € + 0,98 Mio. €). Die Auflösung der Pensions- und Beihilferückstellungen für wegversetzte Beamtinnen und Beamte (Wechsel zu anderen kommunalen Arbeitgebern) betragen insgesamt rd. 0,71 Mio. € (rd. 0,55 Mio. € + 0,16 Mio. €).

Aus den vorgenannten Sachverhalten und den im Heubeck-Gutachten (finanzmathematische Berechnung aller Pensions- und Beihilferückstellungen) zum 31.12.2022 ausgewiesenen Pensions- und Beihilferückstellungswerten resultieren die in der Tabelle dargestellten Zuführungen von rd. 6,08 Mio. € (rd. 4,81 Mio. € + rd. 1,27 Mio. €) für aktive Beamtinnen und Beamte. Für die Versorgungsempfängerinnen und -empfänger ergibt sich Zuführungen in Höhe von rd. 1,73 Mio. € (rd. 0,91 Mio. € + 0,82 Mio. €).

	Anfangs- bestand 01.01.2022	Zuführung	Umbuchung	Verbrauch	Auflösung	Einzahlung	End- bestand 31.12.2022
Pensionsrück- stellung für Beschäftigte	47.100.762,00 €	4.808.610,00 €	-2.617.936,00 €		-556.105,00 €	0,00 €	48.735.331,00 €
Beihilferück- stellungen für Beschäftigte	13.574.834,00 €	1.267.193,00 €	-636.441,00 €		-157.157,00 €	0,00 €	14.048.429,00 €
Pensionsrück- stellungen für Versorgungs- empfänger	58.479.762,00 €	910.776,00 €	2.617.936,00 €		-1.927.036,00 €	0,00 €	60.081.438,00 €
Beihilferück- stellungen für Versorgungs- empfänger	21.785.279,00 €	823.944,00 €	636.441,00 €		-980.719,00 €	0,00 €	22.264.945,00 €
<b>Pensions- und Beihilfe- rückstellung gesamt</b>	<b>140.940.637,00 €</b>	<b>7.810.523,00 €</b>	<b>0,00 €</b>	<b>0,00 €</b>	<b>-3.621.017,00 €</b>	<b>0,00 €</b>	<b>145.130.143,00 €</b>

Die Zahllast aus Versorgungsbezügen (Pensionen) an den kommunalen Dienstleister kvw (dieser übernimmt die Abrechnung und Zahlung der einzelnen Pensionen), betrug für das Jahr 2022 rd. 6,45 Mio. € (Vorjahr 6,62 Mio. €).

### 3.3 Instandhaltungsrückstellungen

Eine anlagenbezogene Aufstellung der einzelnen Rückstellungsmaßnahmen und deren Bewirtschaftung in 2022 ist der Anlage E - Bereich Gebäude zu entnehmen. Für den Bereich des Infrastrukturvermögens werden zum 31.12.2022 keine Instandhaltungsrückstellungen bilanziert.

Der Anfangsbestand zum 01.01.2022 aller Rückstellungen für unterlassene Instandhaltungen betrug rd. 1,70 Mio. €. Für neue Rückstellungsmaßnahmen im Gebäudebereich wurden Zuführungen von rd. 0,36 Mio. € verbucht.

Für die Umsetzung von Maßnahmen wurden in 2022 rd. 0,18 Mio. € ausgezahlt.

Es wurden keine Maßnahmen ertragswirksam über die Ergebnisrechnung aufgelöst.

	01.01.2022	Zuführung	Verbrauch	Auflösung	End- bestand 31.12.2022
Instandhaltungs- rückstellungen Gebäude	1.702.903,77 €	359.300,00 €	-175.409,69 €	-0,02 €	1.886.794,06 €
Instandhaltungs- rückstellungen Infrastruktur- vermögen	0,00 €	0,00 €	0,00 €	0,00 €	0,00 €
<b>Instandhaltungs- rückstellungen gesamt:</b>	<b>1.702.903,77 €</b>	<b>359.300,00 €</b>	<b>-175.409,69 €</b>	<b>-0,02 €</b>	<b>1.886.794,06 €</b>



### 3.4 Sonstige Rückstellungen

Der Bestand der sonstigen Rückstellungen verringert sich zum 31.12.2022 um insgesamt rd. 3,24 Mio. € gegenüber dem Vorjahr.

	Anfangs- bestand 01.01.2022	Zuführung	Verbrauch	Auflösung	End- bestand 31.12.2022
Rückstellung für nicht in Anspruch genommenen Urlaub	4.424.667,48 €	4.743.823,82 €	0,00 €	-4.424.667,48 €	4.743.823,82 €
Rückstellung für geleistete Überstunden	661.192,46 €	627.397,60 €	0,00 €	-661.192,46 €	627.397,60 €
Rückstellung für die Inanspruchnahme Altersteilzeit	2.841.442,46 €	1.342.361,93 €	-576.491,10 €	-44.521,66 €	3.562.791,63 €
Rückstellungen Ruhegeldkasse	169.515,16 €	31.757,34 €	-41.262,00 €	0,00 €	160.010,50 €
Drohverlustrückstellung Derivate	2.105.914,56 €			-1.677.564,29 €	428.350,27 €
Rückstellung Treueprämie Freiwillige Feuerwehr	148.966,66 €	38.958,32 €	-22.591,66 €	-25.000,00 €	140.333,32 €
Rückstellungen Unterhaltungsmaßnahmen Gebäude (Außenverpflichtungen)	2.971.973,70 €	979.800,00 €	-751.425,03 €	-131.024,12 €	3.069.324,55 €
Rückstellungen Dienstherrenwechsel Beamte	376.911,00 €	22.067,00 €	0,00 €	0,00 €	398.978,00 €
Rückstellung GPA-Prüfung Jahresabschlüsse	111.519,35 €	24.000,00 €	-52.140,00 €	0,00 €	83.379,35 €
Rückstellung Beteiligungsmaßnahmen Straßen	0,00 €	1.068.675,55 €	0,00 €	0,00 €	1.068.675,55 €
Andere sonstige Rückstellungen	5.071.801,42 €		-3.708.731,42 €		1.363.070,00 €
<b>Sonstige Rückstellungen gesamt:</b>	<b>18.883.904,25 €</b>	<b>8.878.841,56 €</b>	<b>-5.152.641,21 €</b>	<b>-6.963.970,01 €</b>	<b>15.646.134,59 €</b>

#### Rückstellung für nicht in Anspruch genommenen Urlaub

Die Rückstellung für nicht in Anspruch genommenen Urlaub ist in den vergangenen fünf Jahren von rd. 3,1 Mio. € auf nunmehr rd. 4,7 Mio. € angestiegen. Der Anstieg in 2022 beträgt rd. 0,3 Mio. €. Ein Faktor hierbei sind die in diesem Zeitraum erfolgten Tarifsteigerungen.

#### Rückstellung Altersteilzeit

40 Mitarbeitende (Vorjahr: 28) befanden sich in der Arbeitsphase der Altersteilzeit. Daraus resultiert im Wesentlichen die Zuführung zur Rückstellung von rd. 1,34 Mio. €. Durch die Auszahlungen an die 22 sich in der Freistellungsphase befindlichen Mitarbeitenden wurden rd. 0,58 Mio. € von der Rückstellung verbraucht.

### **Drohverlustrückstellung Derivate**

Die negativen Marktwerte der Derivate betrugen zum 31.12.2022 rd. 0,43 Mio. €. Da sich die Drohverlustrückstellung am aktuellen Marktwert orientiert, mussten rd. 1,67 Mio. € ertragswirksam aufgelöst werden.

### **Sonstige Rückstellungen für Unterhaltungsmaßnahmen von Gebäuden, die eine Außenverpflichtung darstellen**

In 2022 wurden 0,98 Mio. € für verschiedene Maßnahmen zugeführt. Für die Durchführung einer Vielzahl von Einzelmaßnahmen (z. B. Sanierung der Trinkwasserinstallation; Austausch von Geräteraumtoren), vorwiegenden in Schulgebäuden, wurden rd. 0,75 Mio. € ausgezahlt.

Es wurden rd. 0,13 Mio. € ertragswirksam aufgelöst, da Maßnahmen kostengünstiger als geplant abgeschlossen wurden.

### **Rückstellung Beteiligungsmaßnahmen Straßen**

Zum Stichtag 31.12.2022 sind Kostenübernahmeerklärungen mit dem Entsorgungsbetrieb der Stadt Siegen (ESi) und der Siegener Versorgungsbetriebe GmbH (SVB) in Höhe von 1.072.929,05 € eingebucht. Bei diesen Kostenübernahmeerklärungen handelt es sich um Beteiligungsmaßnahmen der Stadt Siegen mit den vorgenannten Versorgungsunternehmen.

### **Andere sonstige Rückstellungen**

Die im Jahresabschluss 2021 gebildete Rückstellung für die erhöhte Heranziehung zur Kreisumlage i.H.v. 3,7 Mio. € wurde Anfang 2022 vollständig verbraucht.

## **4. Verbindlichkeiten**

Die Summe der Verbindlichkeiten ist um rd. 22,1 Mio. € zurückgegangen (siehe Anlage 5.8 Verbindlichkeitspiegel).

Der Rückgang bei den Investitionskrediten beträgt rd. 2,3 Mio. € und bei den Kassenkrediten rd. 16,2 Mio. €.

### **4.2. Verbindlichkeiten aus Krediten für Investitionen**

In 2022 erfolgte eine investive Kreditaufnahme i. H. v. rd. 4 Mio. € während die ordentliche Tilgung rd. 6,2 Mio. € betrug. Zum 31.12.2022 ging die investive Verschuldung entsprechend auf rd. 90,4 Mio. € zurück.

### **4.3 Verbindlichkeiten aus Krediten zur Liquiditätssicherung**

Der Kassenkreditbestand am 31.12.2022 lag bei rd. 198,7 Mio. €, so dass im Jahr 2022 ein Rückgang von rd. 16,2 Mio. € zu konstatieren ist. Durch die Bewertung der im o. g. Kassenkreditbestand enthaltenen Schweizer Franken-Kredite erfolgte aufgrund der Verschlechterung des Wechselkurses im Abschluss 2022 eine Erhöhung der Verbindlichkeiten i. H. v. rd. 2,6 Mio. €. Der eigentliche Rückgang der Kassenkredite in 2022 beträgt daher rd. 18,8 Mio. €

### **COVID-19-bedingte Liquiditätskredite**

Neben der Ermittlung der Mindererträge/Mehraufwendungen ist nach § 5 Abs. 6 NKF CUIG auch die Summe der auf die COVID-19-Pandemie entfallenden Verbindlichkeiten aus Krediten zur Liquiditätssicherung zu ermitteln und zu erläutern. Da in 2021 keine Isolierung von pandemiebedingten Haushaltsbelastungen erfolgte und zudem (s. 4.3) ein Rückgang der Liquiditätskredite zu verzeichnen war, wird davon ausgegangen, dass der Anteil der COVID-19-bedingten Liquiditätskredite nicht weiter angestiegen ist. Der Bestand aus dem Jahresabschluss 2020 i.H.v. rd. 7,8 Mio. € bleibt somit unverändert.

#### **4.5 - 4.7 Verbindlichkeiten aus Lieferung und Leistung, aus Transferleistungen und sonstige Verbindlichkeiten**

Die Bilanzpositionen 4.5 - 4.7 betragen in Summe rd. 14,4 Mio. € und sind im Vergleich zum Vorjahr um rd. 2,4 Mio. € zurückgegangen.

Die Verbindlichkeiten aus Lieferung und Leistung sind um rd. 1,5 Mio. € auf rd. 4,9 Mio. € zurückgegangen. Dieser Bestand liegt auf einem mit den Vorjahren vergleichbaren, jedoch eher niedrigen Niveau.

Bei den Verbindlichkeiten aus Transferleistungen waren zum 31.12.2022 rd. 3,8 Mio. € zu bilanzieren.

Die sonstigen Verbindlichkeiten sind zum 31.12.2022 auf rd. 5,7 Mio. € zurückgegangen.

#### **4.8 Erhaltene Anzahlungen**

Der Bestand der Erhaltenen Anzahlungen verringert sich zum 31.12.2022 um insgesamt rd. 1,14 Mio. € auf rd. 16,84 Mio. €.

Buchwert 31.12.2021	Zugang	Abgang	Abschreibung lfd. Jahr	Buchwert 31.12.2022
17.976.674,21 €	7.523.253,16 €	8.650.046,71 €	0,00 €	16.849.880,66 €

Diese Bilanzposition beinhaltet:

- Zuwendungen (Förderung von Investitionen) und Beiträge (KAG- und Erschließungsmaßnahmen, Kostenerstattung für Ausgleichsmaßnahmen) für noch nicht aktivierte Investitionen
- Erhaltene Anzahlungen aus Gute-Schule Investitionskrediten, die noch keiner Maßnahme zugeordnet wurden
- Sonstige Erhaltene Anzahlungen

Die Erhaltenen Anzahlungen aus Zuwendungen und Beiträgen stehen in unmittelbarem Zusammenhang zu Position 1.2.8 Geleistete Anzahlungen, Anlagen im Bau. Sobald eine Aktivierung der entsprechenden Anlagen im Bau erfolgt, werden die Erhaltenen Anzahlungen auf Sonderposten aus Zuwendungen und Beiträgen sowie auf Sonstige Sonderposten (Gute-Schule-Investitionskredite) umgebucht, dies waren in 2022 rd. 8,66 Mio. € (RudS, Rundsporthalle, Eiserfelder Straße).

Die wesentlichen Positionen im Bestand der Erhaltenen Anzahlungen aus Zuwendungen und Beiträgen zum 31.12.2022 sind:

- Erweiterungsbau Jung-Stilling-Schule rd. 2,4 Mio. €
- Wasserstoff-Müllfahrzeuge rd. 0,56 Mio. €
- Aufzug Rathaus Siegen rd. 0,24 Mio. €
- Parkanlage Herrengarten rd. 0,29 Mio. €

Erhaltene Anzahlungen aus Gute-Schule-Investitionskrediten belaufen sich auf 0,062 Mio. €.

#### **5. Passive Rechnungsabgrenzung**

Der Bilanzwert der Passiven Rechnungsabgrenzungsposten hat sich im Vergleich zum Vorjahr um rd. 1,04 Mio. € auf rd. 32,50 Mio. € verringert.

Bei Weitem größter Einzelposten (rd. 26,51 Mio. €) ist die Rechnungsabgrenzung für die Bereitstellung von Begräbnisplätzen. Begräbnisplätze werden bei Überlassung für den gesamt Überlassungszeitraum im

Voraus bezahlt. Der Ertrag ist jedoch in Höhe des Betrages, der den folgenden Haushaltsjahren zuzuordnen ist, abzugrenzen. In jedem Haushaltsjahr erfolgt daher sowohl eine Zuführung als auch eine Auflösung des Rechnungsabgrenzungspostens.

In 2022 wurden rd. 2,36 Mio. € zugeführt, während eine Auflösung in Höhe von rd. 1,57 Mio. erfolgte.

### **5.3 Finanzielle Verpflichtungen (Bürgschaften, Leasing)**

Zum 31.12.2022 bestanden seitens der Stadt Siegen finanzielle Verpflichtungen aus Bürgschaften in einem Volumen von rd. 6,63 Mio. €.

Die Verpflichtungen aus Leasinggeschäften summieren sich zum Bilanzstichtag auf rd. 0,62 Mio. €.

Bürgschaften für:

Kommunale Entwicklungsgesellschaft Siegen mbH	rd. 6,63 Mio. €
-----------------------------------------------	-----------------

Bei allen Arten von Rechtsverhältnissen, die mit „Leasing“ bezeichnet sind, handelt es sich um eine entgeltliche Gebrauchs- und Nutzungsüberlassung von Wirtschaftsgütern. Die Verpflichtungen der Stadt Siegen aus Leasinggeschäften resultieren überwiegend aus Leasingverträgen im Rahmen des von der Stadt Siegen seit 2019 angebotenen Bike-Leasing (rd. 0,56 Mio. €) sowie dem Leasing von Dienst-PKW (rd. 0,05 Mio. €). Im Zusammenhang mit den Verbindlichkeiten aus Bike-Leasing-Verträgen ist jedoch zu erwähnen, dass die Leasingraten von Lohn bzw. Besoldung der einzelnen Beschäftigten einbehalten werden, hieraus also keine Belastung für die Stadt Siegen entsteht.

### **5.4 Noch nicht erhobene Beiträge aus fertiggestellten Erschließungsmaßnahmen**

Fehlanzeige.

Ertrags- und Aufwandsarten	HH-Soll 2022 in €	Ergebnis 2022 in €	Differenz in €	Differenz in %
01 Steuern und ähnliche Abgaben	160.837.600,00	178.467.175,11	-17.629.575,11	10,96
Grundsteuer A - land- und forstwirtschaftliche Betriebe	22.600,00	20.367,26	2.232,74	-9,88
Grundsteuer B - sonstige Grundstücke	21.950.000,00	22.151.891,31	-201.891,31	0,92
Gewerbesteuer nach Ertrag	69.000.000,00	85.038.769,46	-16.038.769,46	23,24
Gemeindeanteil an der Einkommensteuer	50.700.000,00	50.928.519,43	-228.519,43	0,45
Gemeindeanteil am Umsatzsteueraufkommen	12.500.000,00	12.624.005,89	-124.005,89	0,99
Vergnügungssteuer	1.700.000,00	2.005.385,10	-305.385,10	17,96
Hundesteuer	525.000,00	543.042,50	-18.042,50	3,44
Zweitwohnungssteuer	90.000,00	130.823,85	-40.823,85	45,36
Wettbürosteuer	150.000,00	62.432,98	87.567,02	-58,38
Ausgleichsleistungen nach dem Familienleistungsausgleich	4.200.000,00	4.961.937,33	-761.937,33	18,14
02 Zuwendungen und allgemeine Umlagen	115.480.935,00	123.300.362,02	-7.819.427,02	6,77
Schlüsselzuweisungen vom Land	65.221.000,00	65.221.622,00	-622,00	0,00
Sportpauschale (2022 nur investiv)	0,00	0,00	0,00	0,00
Schulpauschale	2.843.000,00	2.843.426,00	-426,00	0,01
Landeszuweisung KIBIZ	23.320.000,00	22.337.179,15	982.820,85	-4,21
Landeszuweisung Konnexitätsmittel	2.150.000,00	1.978.263,14	171.736,86	-7,99
Erstattungen des Landes FlüaG	3.017.000,00	5.023.705,56	-2.006.705,56	66,51
Bundeszuweisung Integrationsmittel	0,00	1.520.875,92	-1.520.875,92	0,00
Landeszuweisungen im Schulbereich	2.630.400,00	3.524.935,35	-894.535,35	34,01
Erträge Auflösung SOPO	10.364.760,00	11.359.404,54	-994.644,54	9,60
Auflösung Passive Rechnungsabgrenzungsposten	484.600,00	507.216,18	-22.616,18	4,67
Abrechnung ELAG	0,00	0,00	0,00	0,00
sonstige Zuwendungen	5.450.175,00	8.983.734,18	-3.533.559,18	64,83
03 Sonstige Transfererträge	3.820.000,00	2.360.154,70	1.459.845,30	-38,22
04 Öffentlich-rechtliche Leistungsentgelte	28.482.100,00	30.265.219,51	-1.783.119,51	6,26
Verwaltungsgebühren	2.745.800,00	3.046.398,90	-300.598,90	10,95
Benutzungsgebühren	24.322.600,00	25.766.758,36	-1.444.158,36	5,94
Erträge aus der Auflösung von Sonderposten für den Gebührenaussgleich	216.000,00	197.585,00	18.415,00	-8,53

Ertrags- und Aufwandsarten	HH-Soll 2022 in €	Ergebnis 2022 in €	Differenz in €	Differenz in %
Erträge aus der Auflösung von Sonderposten aus KAG-Beiträgen	1.185.200,00	1.242.581,25	-57.381,25	4,84
sonstige öff.-rechtl. Leistungsentgelte	12.500,00	11.896,00	604,00	-4,83
05 Privatrechtliche Leistungsentgelte	5.702.750,00	5.682.024,41	20.725,59	-0,36
Mieten, Pachten	2.501.700,00	2.621.388,24	-119.688,24	4,78
Benutzungsentgelte Bäder	460.000,00	431.737,25	28.262,75	-6,14
Teilnehmergebühren Musikschule	750.000,00	706.917,22	43.082,78	-5,74
Erträge aus Verkauf Abfallentsorgung	245.000,00	712.255,44	-467.255,44	190,72
Hörergebühren, Teilnehmerentgelte VHS	620.000,00	543.714,79	76.285,21	-12,30
sonstige privatrechtl. Entgelte	1.126.050,00	666.011,47	460.038,53	-40,85
06 Kostenerstattungen und Kostenumlagen	8.423.900,00	9.644.356,72	-1.220.456,72	14,49
Erstattung Personalkosten ALG II	282.500,00	235.929,52	46.570,48	-16,49
Kostenerst. Kreis Leitstelle, Werkstatt, Übungsstrecke Konto: 4482000 P02.01.01	270.000,00	297.734,24	-27.734,24	10,27
Kostenerstattung Hilfe für junge Menschen und ihre Familien P 06.01.01	2.350.000,00	1.906.053,05	443.946,95	-18,89
Erstattung div. Kosten im Sozial-Jugendhilfeeetat auf PB 05+06 filtern u abzug	3.128.500,00	4.200.979,46	-1.072.479,46	34,28
sonstige Erstattungen	2.392.900,00	3.003.660,45	-610.760,45	25,52
07 Sonstige ordentliche Erträge	10.286.900,00	16.270.622,73	-5.983.722,73	58,17
Mahngebühren, Säumniszuschläge	583.100,00	624.203,82	-41.103,82	7,05
Zinsen aus der Vollverzinsung Gewerbesteuer	100.000,00	-321.550,75	421.550,75	-421,55
Konzessionsabgaben	5.660.000,00	5.806.967,52	-146.967,52	2,60
Steuererstattungen	1.085.000,00	875.815,22	209.184,78	-19,28
Bußgelder	2.320.000,00	2.062.326,81	257.673,19	-11,11
Auflösung Rückstellungen Personal	0,00	3.665.538,66	-3.665.538,66	0,00
Auflösung sonstige SOPO/Rückstellungen (Bauunterh., Treueprämie, ..)	76.400,00	1.971.701,55	-1.895.301,55	2.480,76
Veräußerungserträge	0,00	25.279,00	-25.279,00	0,00
sonstige vermischte Erträge	462.400,00	1.559.540,90	-1.097.140,90	237,27
08 Aktivierte Eigenleistungen	1.000.000,00	975.502,89	24.497,11	-2,45
19 Finanzerträge	5.730.800,00	5.333.318,91	397.481,09	-6,94
Gewinnabführung SVB	3.969.000,00	4.081.094,03	-112.094,03	2,82
sonstige Finanzerträge	1.761.800,00	1.252.224,88	509.575,12	-28,92

Ertrags- und Aufwandsarten	HH-Soll 2022 in €	Ergebnis 2022 in €	Differenz in €	Differenz in %
11 Personalaufwendungen	81.452.495,00	85.086.760,62	-3.634.265,62	-4,46
Bezüge der Beamten	12.384.868,00	12.399.814,22	-14.946,22	-0,12
Vergütung tariflich Beschäftigte	49.925.676,00	48.820.925,63	1.104.750,37	2,21
Beiträge zu Versorgungskassen tariflich Beschäftigte	3.855.505,00	3.809.524,27	45.980,73	1,19
Beiträge zur gesetzlichen Sozialversicherung tariflich Beschäftigte	10.261.000,00	9.860.195,75	400.804,25	3,91
Beihilfen und Unterstützungen	643.311,00	763.990,56	-120.679,56	-18,76
Zuführung zu Pensionsrückstellungen für Beschäftigte	871.777,00	4.808.610,00	-3.936.833,00	-451,59
Zuführung zu Beihilferückstellungen für Beschäftigte	366.358,00	1.267.193,00	-900.835,00	-245,89
Zuf. Rückst. Altersteilzeit	930.000,00	1.342.361,93	-412.361,93	-44,34
Zuführung zur Rückstellung für nicht genommenen Urlaub und Überstunden	0,00	285.361,48	-285.361,48	0,00
sonstige Personalausgaben	1.914.000,00	1.728.783,78	185.216,22	9,68
12 Versorgungsaufwendungen	11.345.600,00	9.724.399,87	1.621.200,13	14,29
Zuführung zu Rückstellungen	3.192.000,00	1.734.720,00	1.457.280,00	45,65
Versorgungs- und Beihilfeaufwand (kassenwirksam)	8.100.000,00	7.967.115,33	132.884,67	1,64
sonstiger Versorgungsaufwand	53.600,00	22.564,54	31.035,46	57,90
13 Aufwendungen für Sach- und Dienstleistungen	52.335.755,00	47.786.890,61	4.548.864,39	8,69
Kosten Fahrzeuge	1.730.345,00	2.106.321,13	-375.976,13	-21,73
Lernmittel, Schulbudget	737.500,00	485.431,70	252.068,30	34,18
Schülerbeförderung	3.215.000,00	2.704.965,38	510.034,62	15,86
Deponiegebühren	5.800.000,00	5.524.135,24	275.864,76	4,76
Erstattung an Zweckverbände KDZ und KRZ	2.676.000,00	2.630.597,92	45.402,08	1,70
Unterhaltung der Grundstücke und baulichen Anlagen	10.984.700,00	8.001.152,28	2.983.547,72	27,16
Unterhaltung Straßen, Brücken, etc.	2.833.300,00	2.813.893,39	19.406,61	0,68
Bewirtschaftung des Infrastrukturvermögens	1.045.000,00	948.465,05	96.534,95	9,24
Erstattung Straßenentwässerungsanteil und Regeneinlassreinigung an ESI	3.714.000,00	3.600.390,00	113.610,00	3,06
Bewirtschaftung der Grundstücke und Gebäude	8.482.850,00	8.145.619,95	337.230,05	3,98
Streusalz Winterdienst	190.000,00	82.018,93	107.981,07	56,83
Unterhaltung Vermögen	1.131.110,00	862.884,29	268.225,71	23,71
sonstiger Sachaufwand	9.795.950,00	9.881.015,35	-85.065,35	-0,87

Ertrags- und Aufwandsarten	HH-Soll 2022 in €	Ergebnis 2022 in €	Differenz in €	Differenz in %
14 Bilanzielle Abschreibungen	23.100.560,00	23.904.717,24	-804.157,24	-3,48
Abschreibung geringwertige Vermögensgegenstände 60-800 EUR	1.896.960,00	1.591.955,34	305.004,66	16,08
Abschreibung auf Gebäude	7.848.900,00	7.905.944,97	-57.044,97	-0,73
Abschreibung Straßen	5.065.400,00	5.193.482,88	-128.082,88	-2,53
Abschreibung Betriebs- und Geschäftsausstattung	1.517.000,00	1.989.517,33	-472.517,33	-31,15
Abschreibungen Maschinen und Fahrzeuge	1.437.200,00	1.786.891,63	-349.691,63	-24,33
sonstige Abschreibungen	5.335.100,00	5.436.925,09	-101.825,09	-1,91
15 Transferaufwendungen	160.281.150,00	163.588.772,20	-3.307.622,20	-2,06
Betriebskostenzuschüsse Tageseinrichtungen für Kinder	43.900.000,00	41.129.053,63	2.770.946,37	6,31
Kreisumlage	67.312.000,00	67.316.335,83	-4.335,83	-0,01
Gewerbesteuerumlage, Fonds Deutsche Einheit	4.879.000,00	5.908.140,22	-1.029.140,22	-21,09
Beteiligung / Umlage Krankenhausfinanzierung	1.540.000,00	1.540.044,00	-44,00	0,00
Ambulante Hilfen zur Erziehung	3.200.000,00	3.577.229,96	-377.229,96	-11,79
Heimerziehung gemäß § 34 SGB VIII - Hilfe zur Erziehung	9.800.000,00	9.536.756,88	263.243,12	2,69
Laufende Leistungen für Kinder in der Familienpflege	2.550.000,00	2.922.596,19	-372.596,19	-14,61
Integrationshelfer	3.000.000,00	3.569.129,17	-569.129,17	-18,97
Teilstationäre Heimerziehung gem. § 32 SGB VIII	1.430.000,00	1.416.129,33	13.870,67	0,97
Sonstige soziale Leistungen UVG	3.700.000,00	3.734.712,13	-34.712,13	-0,94
Hilfen nach Asylbewerberleistungsgesetz	3.169.000,00	5.546.865,92	-2.377.865,92	-75,04
Jugendhilfeaufwendungen für unbegleitete minderjährige Flüchtlinge	445.000,00	1.457.003,65	-1.012.003,65	-227,42
weitere soziale Transferleistungen	9.543.850,00	10.105.351,56	-561.501,56	-5,88
sonstige Transferleistungen (Kultur, Sport, Schule etc.)	5.812.300,00	5.829.423,73	-17.123,73	-0,29
16 Sonstige ordentliche Aufwendungen	12.708.800,00	19.444.342,36	-6.735.542,36	-53,00
Geschäftsaufwendungen	2.775.650,00	3.101.128,20	-325.478,20	-11,73
Zuwendungen an die Fraktionen, Verfügungsmittel, Sitzungsgelder	1.252.700,00	1.357.546,66	-104.846,66	-8,37
Versicherungen, Aufwendungen für Schadensfälle	1.680.700,00	1.548.562,97	132.137,03	7,86
Mieten, Pachten, Leasing	2.946.450,00	2.877.026,36	69.423,64	2,36
Ausbildung, Fortbildung, Dienstreisen	645.200,00	609.480,14	35.719,86	5,54
Erwerb Dienst- und Schutzkleidung unter 60 €	144.650,00	76.159,70	68.490,30	47,35



Ertrags- und Aufwandsarten	HH-Soll 2022 in €	Ergebnis 2022 in €	Differenz in €	Differenz in %
Softwarewartung, Lizenzen	454.100,00	342.580,39	111.519,61	24,56
Ausbuchung von Forderungen, Wertberichtigungen	0,00	1.538.399,42	-1.538.399,42	0,00
Steueraufwand, Kap.ertragsst., Umsatzsteuer	1.438.000,00	1.485.133,92	-47.133,92	-3,28
Erstattung überzahlte Konzessionsabgabe Vorjahre	0,00	4.403,45	-4.403,45	0,00
Zuführung sonstige Rückstellungen	72.500,00	2.111.433,87	-2.038.933,87	-2.812,32
Sonstiges	1.298.850,00	4.392.487,28	-3.093.637,28	-238,18
20 Zinsen und sonstige Finanzaufwendungen	3.909.000,00	5.731.484,71	-1.822.484,71	-46,62
Zinsausgaben an Kreditinstitute - Zinsen für Liquiditätskredite	1.000.000,00	813.784,86	186.215,14	18,62
Zinsen für die Vollverzinsung Gewerbesteuer	100.000,00	59.583,25	40.416,75	40,42
Zinsen inv. Kredite	2.300.000,00	1.796.077,27	503.922,73	21,91
sonstiger Finanzaufwand	499.000,00	3.059.163,78	-2.560.163,78	-513,06
<b>Aufwendungen Summe</b>	<b>345.133.360,00</b>	<b>355.267.367,61</b>	<b>-10.134.007,61</b>	<b>-2,94</b>
<b>Erträge Summe</b>	<b>339.764.985,00</b>	<b>372.298.737,00</b>	<b>-32.533.752,00</b>	<b>9,58</b>
<b>Ergebnis der laufenden Verwaltungstätigkeit</b>	<b>-5.368.375,00</b>	<b>17.031.369,39</b>	<b>-22.399.744,39</b>	<b>-417,25</b>
<b>Außerordentlicher Ertrag</b>	<b>5.710.000,00</b>	<b>0,00</b>	<b>5.710.000,00</b>	<b>-100,00</b>
<b>JAHRESERGEBNIS</b>	<b>341.625,00</b>	<b>17.031.369,39</b>	<b>-16.689.744,39</b>	<b>4.885,40</b>

Anlagevermögen	Anschaffungs- und Herstellungskosten					Abschreibungen					Buchwerte	
	Stand am 01.01. des Haushaltsjahres EUR	Zugänge im Haushaltsjahr EUR	Abgänge im Haushaltsjahr EUR	Umbuchungen im Haushaltsjahr EUR	Stand am 31.12. des Haushaltsjahres EUR	Kumulierte Abschreibungen zum 31.12. des Vorjahres EUR	Abschreibung im Haushaltsjahr EUR	Zuschreibungen im Haushaltsjahr EUR	Änderungen durch Zu- und Abgänge sowie Umbuchungen im Haushaltsjahr EUR	kumulierte Abschreibungen zum 31.12. des Haushaltsjahres EUR	Buchwert am 31.12. des Haushaltsjahres EUR	Buchwert am 31.12. des Vorjahres EUR
		+	-	+/-			-	+	+/-	-		
1. Immaterielle Vermögensgegenstände	1.157.395,77	19.722,46	-8.211,00	0,00	1.168.907,23	846.529,85	63.916,69	0,00	-8.211,00	902.235,54	266.671,69	310.865,92
2. Sachanlagen	1.046.300.829,36	23.571.124,00	-4.089.554,39	0,00	1.065.782.398,97	267.785.818,88	23.840.800,55	0,00	-1.601.474,01	290.025.145,42	775.757.253,55	778.515.010,48
2.1 Unbebaute Grundstücke und grundstücksgleiche Rechte	171.437.036,08	2.057.985,60	-404.379,90	3.099.123,20	176.189.764,98	31.693.798,30	2.647.870,21	0,00	-77.088,01	34.264.580,50	141.925.184,48	139.743.237,78
2.1.1 Grünflächen	78.745.854,51	692.948,54	-190.025,40	2.790.996,93	82.039.774,58	15.597.746,83	1.416.164,91	0,00	-77.088,01	16.936.823,73	65.102.950,85	63.148.107,68
2.1.2 Ackerland	6.910.383,61	409,96	0,00	0,00	6.910.793,57	0,00	0,00	0,00	0,00	0,00	6.910.793,57	6.910.383,61
2.1.3 Wald, Forsten	14.134.817,63	914,50	0,00	2.424,64	14.138.156,77	36.116,38	1.918,79	0,00	0,00	38.035,17	14.100.121,60	14.098.701,25
2.1.4 Sonstige unbebaute Grundstücke	71.645.980,33	1.363.712,60	-214.354,50	305.701,63	73.101.040,06	16.059.935,09	1.229.786,51	0,00	0,00	17.289.721,60	55.811.318,46	55.586.045,24
2.2 Bebaute Grundstücke und grundstücksgleiche Rechte	377.525.911,90	740.478,41	-1.424.325,17	6.762.875,29	383.604.940,43	97.208.795,56	8.168.242,32	0,00	-338.113,60	105.038.924,28	278.566.016,15	280.317.116,34
2.2.1 Kindertageseinrichtungen	25.182.668,79	43.256,12	0,00	1.945,03	25.227.869,94	5.594.305,27	516.419,07	0,00	0,00	6.110.724,34	19.117.145,60	19.588.363,52
2.2.2 Schulen	215.755.817,28	510.227,10	-969.838,48	6.445.271,56	221.741.477,46	51.907.876,44	4.410.550,26	0,00	-180.595,50	56.137.831,20	165.603.646,26	163.847.940,84
2.2.3 Wohnbauten	2.800.822,05	3.478,24	0,00	233,95	2.804.534,24	657.838,93	54.326,90	0,00	0,00	712.165,83	2.092.368,41	2.142.983,12
2.2.4 Sonstige Dienst-, Geschäfts- und Betriebsgebäude	133.786.603,78	183.516,95	-454.486,69	315.424,75	133.831.058,79	39.048.774,92	3.186.946,09	0,00	-157.518,10	42.078.202,91	91.752.855,88	94.737.828,86
2.3 Infrastrukturvermögen	407.556.669,68	3.477.023,44	-843.153,72	3.358.072,85	413.548.612,25	108.725.002,29	8.599.583,36	0,00	-391.169,02	116.933.416,63	296.615.195,62	298.831.667,39
2.3.1 Grund und Boden des Infrastrukturvermögens	55.065.307,41	25.642,49	-3.991,69	21.578,63	55.108.536,84	0,00	0,00	0,00	0,00	0,00	55.108.536,84	55.065.307,41
2.3.2 Brücken und Tunnel	49.176.769,69	1.762,69	0,00	0,00	49.178.532,38	13.122.644,65	1.033.899,59	0,00	0,00	14.156.544,24	35.021.988,14	36.054.125,04
2.3.3 Gleisanlagen mit Streckenausrüstung und Sicherheitsanlagen	678.117,24	0,00	0,00	0,00	678.117,24	400.705,63	30.823,51	0,00	0,00	431.529,14	246.588,10	277.411,61
2.3.4 Entwässerungs- und Abwasserbeseitigungsanlagen	1.004.080,05	0,00	0,00	0,00	1.004.080,05	225.458,34	18.701,60	0,00	0,00	244.159,94	759.920,11	778.621,71
2.3.5 Straßennetz mit Wegen, Plätzen und Verkehrslenkungsanlagen	297.192.574,66	2.821.961,73	-839.162,03	3.258.927,37	302.434.301,73	93.507.532,17	7.327.809,35	0,00	-391.169,02	100.444.172,50	201.990.129,23	203.685.042,49
2.3.6 Sonstige Bauten des Infrastrukturvermögens	4.439.820,63	627.656,53	0,00	77.566,85	5.145.044,01	1.468.661,50	188.349,31	0,00	0,00	1.657.010,81	3.488.033,20	2.971.159,13
2.4 Bauten auf fremdem Grund und Boden	16.300.873,29	11.039,89	0,00	3.286,13	16.315.199,31	2.763.824,21	214.398,38	0,00	0,00	2.978.222,59	13.336.976,72	13.537.049,08
2.5 Kunstgegenstände, Kulturdenkmäler	7.133.103,53	4.414,27	0,00	0,00	7.137.517,80	0,00	0,00	0,00	0,00	0,00	7.137.517,80	7.133.103,53
2.6 Maschinen und technische Anlagen, Fahrzeuge	25.119.825,03	1.632.075,24	-692.187,24	264,00	26.059.977,03	14.006.604,35	1.786.891,63	0,00	-692.187,24	15.101.308,74	10.958.668,29	11.113.220,68
2.7 Betriebs- und Geschäftsausstattung	17.523.015,62	2.452.992,88	-118.512,17	103.495,58	19.960.991,91	13.341.310,99	2.423.814,65	0,00	-102.916,14	15.662.209,50	4.298.782,41	4.181.704,63
2.8 Geleistete Anzahlungen und Anlagen im Bau	23.704.394,23	13.195.114,27	-606.996,19	-13.327.117,05	22.965.395,26	46.483,18	0,00	0,00	0,00	46.483,18	22.918.912,08	23.657.911,05
3. Finanzanlagen	207.393.871,88	0,00	-1.022,58	0,00	207.392.849,30	5.828.277,20	0,00	2.580.104,74	0,00	3.248.172,46	204.144.676,84	201.565.594,68
3.1 Anteile an verbundenen Unternehmen	76.586.872,87	0,00	0,00	0,00	76.586.872,87	0,00	0,00	0,00	0,00	0,00	76.586.872,87	76.586.872,87
3.2 Beteiligungen	1.888.322,10	0,00	0,00	0,00	1.888.322,10	0,00	0,00	0,00	0,00	0,00	1.888.322,10	1.888.322,10
3.3 Sondervermögen	106.498.805,88	0,00	0,00	0,00	106.498.805,88	0,00	0,00	0,00	0,00	0,00	106.498.805,88	106.498.805,88
3.4 Wertpapiere des Anlagevermögens	20.840.155,74				20.840.155,74	5.828.277,20		2.580.104,74		3.248.172,46	17.591.983,28	15.011.878,54
3.5 Ausleihungen	1.579.715,29	0,00	-1.022,58	0,00	1.578.692,71	0,00	0,00	0,00	0,00	0,00	1.578.692,71	1.579.715,29
3.5.1 an verbundene Unternehmen	0,00	0,00	0,00	0,00	0,00	0,00	0,00	0,00	0,00	0,00	0,00	0,00
3.5.2 an Beteiligungen	0,00	0,00	0,00	0,00	0,00	0,00	0,00	0,00	0,00	0,00	0,00	0,00
3.5.3 an Sondervermögen	0,00	0,00	0,00	0,00	0,00	0,00	0,00	0,00	0,00	0,00	0,00	0,00
3.5.4 Sonstige Ausleihungen	1.579.715,29	0,00	-1.022,58	0,00	1.578.692,71	0,00	0,00	0,00	0,00	0,00	1.578.692,71	1.579.715,29
Summe Anlagevermögen Aktiva	1.254.852.097,01	23.590.846,46	-4.098.787,97	0,00	1.274.344.155,50	274.460.625,93	23.904.717,24	2.580.104,74	-1.609.685,01	294.175.553,42	980.168.602,08	980.391.471,08

Art der Forderungen	Gesamtbetrag am 31.12. des Haushaltsjahres	mit einer Restlaufzeit von			Gesamtbetrag am 31.12. des Vorjahres
		bis zu 1 Jahr	1 bis 5 Jahre	mehr als 5 Jahre	
	EUR	EUR	EUR	EUR	EUR
	1	2	3	4	5
<b>1 Öffentlich-rechtliche Forderungen und Forderungen aus Transferleistungen</b>					
1.1 Gebühren	2.856.647,72 €	2.850.700,16 €	5.947,56 €	0,00 €	2.665.821,97 €
1.2 Beiträge	1.511.669,64 €	1.484.288,94 €	27.380,70 €	0,00 €	1.543.829,01 €
1.3 Steuern	10.371.679,18 €	9.957.145,26 €	0,00 €	414.533,92 €	7.503.386,61 €
1.4 Forderungen aus Transferleistungen	10.020.203,27 €	10.018.349,06 €	157,21 €	1.697,00 €	10.825.426,87 €
1.5 Sonstige öffentlich-rechtliche Forderungen	4.631.013,90 €	3.985.835,90 €	0,00 €	645.178,00 €	4.791.196,06 €
<b>Summe</b>	<b>29.391.213,71 €</b>	<b>28.296.319,32 €</b>	<b>33.485,47 €</b>	<b>1.061.408,92 €</b>	<b>27.329.660,52 €</b>
<b>2 Privatrechtliche Forderungen</b>					
2.1 gegenüber dem privaten Bereich	2.953.384,61 €	2.947.481,24 €	2.602,59 €	3.300,78 €	2.744.357,59 €
2.2 gegenüber dem öffentlichen Bereich	36.632,74 €	36.632,74 €	0,00 €	0,00 €	47.827,63 €
2.3 gegenüber verbundenen Unternehmen	125.521,40 €	125.521,40 €	0,00 €	0,00 €	176.657,87 €
2.4 gegen Beteiligungen	0,00 €	0,00 €	0,00 €	0,00 €	0,00 €
2.5 gegen Sondervermögen	758.080,84 €	758.080,84 €	0,00 €	0,00 €	801.231,66 €
<b>Summe</b>	<b>3.873.619,59 €</b>	<b>3.867.716,22 €</b>	<b>2.602,59 €</b>	<b>3.300,78 €</b>	<b>3.770.074,75 €</b>
<b>3 Sonstige Vermögensgegenstände</b>					
3.1 Schadenersatzansprüche	22.684,85	22.684,85	0,00	0,00	209.794,92
3.2 Einmalige Lohn- und Gehaltsvorschüsse	96.989,57 €	96.989,57 €	0,00 €	0,00 €	65.644,31 €
3.3 Vorsteuer	351.336,03 €	351.331,40 €	4,63 €	0,00 €	240.778,32 €
3.4 Kautionen	37.414,99 €	37.388,55 €	0,00 €	26,44 €	36.961,45 €
3.5 Abgrenzung Zinserträge	0,00 €	0,00 €	0,00 €	0,00 €	0,00 €
<b>Summe</b>	<b>508.425,44 €</b>	<b>508.394,37 €</b>	<b>4,63 €</b>	<b>26,44 €</b>	<b>553.179,00 €</b>
<b>Summe aller Forderungen</b>	<b>33.773.258,74 €</b>	<b>32.672.429,91 €</b>	<b>36.092,69 €</b>	<b>1.064.736,14 €</b>	<b>31.652.914,27 €</b>

Art der Verbindlichkeiten	Gesamtbe- trag am 31.12. des Haushaltsjahres	mit einer Restlaufzeit von			Gesamtbe- trag am 31.12. des Vorjahres
		bis zu 1 Jahr	1 bis 5 Jahre	mehr als 5 Jahre	
	EUR	EUR	EUR	EUR	EUR
	1	2	3	4	5
<b>1. Anleihen</b>	<b>0,00 €</b>	<b>0,00 €</b>	<b>0,00 €</b>	<b>0,00 €</b>	<b>0,00 €</b>
1.1 für Investitionen	0,00 €	0,00 €	0,00 €	0,00 €	0,00 €
1.2 zur Liquiditätssicherung	0,00 €	0,00 €	0,00 €	0,00 €	0,00 €
<b>2. Verbindlichkeiten aus Krediten für Investitionen</b>	<b>90.423.606,37 €</b>	<b>10.922.194,84 €</b>	<b>508.686,00 €</b>	<b>78.992.725,53 €</b>	<b>92.719.790,35 €</b>
2.1 von verbundenen Unternehmen	0,00 €	0,00 €	0,00 €	0,00 €	0,00 €
2.2 von Beteiligungen	0,00 €	0,00 €	0,00 €	0,00 €	0,00 €
2.3 von Sondervermögen	0,00 €	0,00 €	0,00 €	0,00 €	0,00 €
2.4 vom öffentlichen Bereich	130.320,00 €	0,00 €	0,00 €	130.320,00 €	130.320,00 €
2.5 von Kreditinstituten	90.293.286,37 €	10.922.194,84 €	508.686,00 €	78.862.405,53 €	92.589.470,35 €
darin enthalten:					
Gute Schule 2020-Kredit	4.024.417,47 €	0,00 €	0,00 €	4.465.679,71 €	4.267.651,33 €
<b>3. Verbindlichkeiten aus Krediten zur Liquiditätssicherung</b>	<b>198.715.058,87 €</b>	<b>96.797.525,65 €</b>	<b>68.046.670,69 €</b>	<b>33.870.862,53 €</b>	<b>214.882.305,13 €</b>
darin enthalten:					
Gute Schule 2020-Kredit	3.870.862,53 €	0,00 €	0,00 €	3.870.862,53 €	4.091.468,67 €
<b>4. Verbindlichkeiten aus Vorgängen, die Kreditaufnahmen wirtschaftlich gleichkommen</b>	<b>10.784.744,04 €</b>	<b>118.801,45 €</b>	<b>680.994,64 €</b>	<b>9.984.947,95 €</b>	<b>10.898.331,25 €</b>
<b>5. Verbindlichkeiten aus Lieferungen und Leistungen</b>	<b>4.922.441,28 €</b>	<b>4.922.441,28 €</b>	<b>0,00 €</b>	<b>0,00 €</b>	<b>6.457.942,51 €</b>
<b>6. Verbindlichkeiten aus Transferleistungen</b>	<b>3.829.835,43 €</b>	<b>3.829.835,43 €</b>	<b>0,00 €</b>	<b>0,00 €</b>	<b>3.164.781,54 €</b>
<b>7. Sonstige Verbindlichkeiten</b>	<b>5.661.030,88 €</b>	<b>5.661.030,88 €</b>	<b>0,00 €</b>	<b>0,00 €</b>	<b>7.173.998,91 €</b>
<b>8. Erhaltene Anzahlungen</b>	<b>16.849.880,66 €</b>	<b>16.849.880,66 €</b>	<b>0,00 €</b>	<b>0,00 €</b>	<b>17.976.674,21 €</b>
<b>9. Summe aller Verbindlichkeiten</b>	<b>331.186.597,53 €</b>	<b>139.101.710,19 €</b>	<b>69.236.351,33 €</b>	<b>122.848.536,01 €</b>	<b>353.273.823,90 €</b>
<u>Nachrichtlich anzugeben:</u>					
Haftungsverhältnisse aus der Bestellung von Sicherheiten: z. B. Bürgschaften u. a.	6.630.700,82 €				7.423.196,47 €

Bezeichnung	Bestand zum 31.12. des Vorjahres (1)	Verrechnung des Vorjahresergebnisses	Verrechnung mit der allgemeinen Rücklage nach § 44 Abs. 3 KomHVO im Haushaltsjahr	Veränderung der Sonderrücklage	Jahresergebnis des Haushaltsjahres (vor Beschluss über Ergebnisverwendung)	Bestand zum 31.12. des Haushaltsjahres (2)
	EUR	EUR	EUR	EUR	EUR	EUR
1.1 Allgemeine Rücklage	178.943.384,72	3.107.808,64	2.391.607,00			184.442.800,36
1.2 Sonderrücklagen						
1.3 Ausgleichsrücklage						
1.4 Jahresüberschuss/-fehlbetrag	3.107.808,64	- 3.107.808,64			17.031.369,39	17.031.369,39
1.5 Nicht durch Eigenkapital gedeckter Fehlbetrag (Gegenposten zu Aktiva) (1)						
<b>Summe Eigenkapital</b>	<b>182.051.193,36</b>					<b>201.474.169,75</b>
4. Nicht durch Eigenkapital gedeckter Fehlbetrag						

(1) Besteht ein negatives Eigenkapital, so sind die Positionen 1.1 bis 1.4 auszuweisen (auch negativ) und kumuliert über die Position 1.5 auszubuchen

(2) Bestand vor Verrechnung des Jahresergebnisses

**Nachrichtlich: Ergebnisverrechnungen Vorjahre (§ 96 Abs. 1 Satz 3 GO NRW)**

	3. Vorjahr	Vorvorjahr	Vorjahr	Saldo
	EUR	EUR	EUR	EUR
Allgemeine Rücklage (+/-)	- 1.224.059,86	- 5.931.281,80	3.107.808,64	- 4.047.533,02
Ausgleichsrücklag (+/-)				-
Summe	- 1.224.059,86	- 5.931.281,80	3.107.808,64	- 4.047.533,02

## 5.10 Programm „NRW.BANK.Gute Schule 2020“

Zur Stärkung der Schulinfrastruktur hat das Land NRW beschlossen, über die NRW.BANK den Kommunen in den Jahren 2017 bis 2020 Kredite zur Verfügung zu stellen. Für das Programm „NRW.BANK.Gute Schule 2020“ übernimmt das Land in voller Höhe die Tilgungsleistungen und – soweit sie notwendig werden – auch die Zinsleistungen für sämtliche Kredite, die die Kommunen im Rahmen des Programms aufnehmen. Die Tilgungs- und ggf. Zinsleistungen werden vom Land unmittelbar an die NRW.BANK geleistet. Die Laufzeit der Kredite beträgt 20 Jahre, das erste Jahr ist tilgungsfrei. Die Kredite sind in den Bilanzen, Ergebnis- und Finanzrechnungen der Kommunen entsprechend zu berücksichtigen.

Das Gesamtkreditkontingent der Stadt Siegen beträgt 8.811.900 €. In den Jahren 2017 bis 2020 standen jährlich 2.202.975 € zur Verfügung und mussten bis zum 31.12.2020 abgerufen werden.

Der Rat der Stadt Siegen hat in seinen Sitzungen am 21.12.2016, 08.11.2017 und 09.07.2019 die Konzeption der Maßnahmen des Förderprogramms Gute Schule 2020 beschlossen (Verwaltungsvorlagen Nr. 1168/2016, 1538/2017 und 2524/2019).

Nachdem die Maßnahmen in 2017 begonnen wurden, erfolgten die ersten Kreditabrufe in 2018 i. H. v. insgesamt 2,7 Mio. €. In 2019 erfolgte ein weiterer Kreditabruf i. H. v. 1,9 Mio. €. In 2020 musste sodann das restliche Kreditvolumen 4.211.900 € abgerufen werden. Somit wurde das Gesamtkreditkontingent i. H. v. 8.811.900 € Mio. € ausgeschöpft, wobei 4.620.800 € als Investitionskredite abgerufen wurden und 4.191.100 € als Liquiditätskredite für Sanierungen.

Folgende Maßnahmen wurden aus diesen Mitteln finanziert, wobei es sich bei den A-Maßnahmen um konsumtive und bei den G-Maßnahmen um investive Maßnahmen handelt:

<b>Maßnahme</b>	<b>Bezeichnung</b>	<b>Leistungs- erbringung 2022</b>
A011302200	Sonnenhangschule - Raumakkustik	88.348,54
A011302200	Gymnasium Peter Paul Rubens - Sanierung Kaltdächer	32.469,18
A011302200	Gymnasium Peter Paul Rubens - NW-Räume	2.563,44
A011302200	Gymnasium Peter Paul Rubens - Sanierung Fassaden	450.488,21
G030105001	Weiterbildungskolleg - Komplettisanierung	61.573,13
G030106009	Gymnasium Peter-Paul-Rubens - NW-Räume	2.620,21
<b>Summe</b>		<b>638.062,71</b>

Mit Aufnahme eines Investitionskredits erhöht sich die Verbindlichkeit aus Krediten für Investitionen. Gleichzeitig wird in entsprechender Höhe eine „Forderung aus Transferleistungen Gute Schule 2020“ sowie „Erhaltene Anzahlung Gute Schule Investitionskredit“ gebucht. Mit Aktivierung einer geförderten Investition wird ein entsprechender „sonstiger Sonderposten“ gebildet. Parallel zur Abschreibung des Vermögensgegenstands erfolgt die ertragswirksame Auflösung dieses Sonderpostens.

Auch mit der Aufnahme eines Liquiditätskredits erhöht sich die Kreditverbindlichkeit sowie die „Forderung aus Transferleistungen Gute Schule 2020“ entsprechend. Bei konsumtiven Maßnahmen wird in Höhe der jährlichen Aufwendungen ein „Ertrag aus Transferleistungen durch Schuldendiensthilfen“ gebucht. Soweit ein aufgenommenen Liquiditätskredit noch nicht verwendet wurde, erfolgt eine Rechnungsabgrenzung durch Bildung eines entsprechenden „Passiven Rechnungsabgrenzungspostens (PRAP)“.

Folgende Auswirkungen auf den Jahresabschluss ergeben sich aus dem Programm, wobei die bilanziellen Auswirkungen stichtagsbezogen und die Auswirkungen auf GUV und Finanzrechnung jahresbezogen ausgewiesen werden:

Kredite zur Finanzierung von investiven Maßnahmen			
Bezeichnung Position im Jahresabschluss	GUV/Finanzrechnung 2022	Wert zum Stichtag 31.12.2022	Teil des Jahresabschlusses
Einzahlung aus der Aufnahme von investiven Darlehen (Aufnahme und Rückflüsse von Darlehen)	0,00		Finanzrechnung
Verbindlichkeiten aus Krediten für Investitionen		4.024.417,47	Bilanz
Forderung aus Transferleistungen Gute Schule 2020		4.024.417,47	Bilanz
Erhaltene Anzahlung Gute Schule Investitionskredit		1.931.798,11	Bilanz
Sonstiger Sonderposten		2.150.289,69	Bilanz
Erträge aus der Auflösung von sonstigen Sonderposten	138.113,12		GUV

Kredite zur Finanzierung von konsumtiven Maßnahmen			
Bezeichnung Position im Jahresabschluss	GUV/Finanzrechnung 2022	Wert zum Stichtag 31.12.2022	Teil des Jahresabschlusses
Einzahlung aus der Aufnahme von Liquiditätskrediten	0,00		Finanzrechnung
Verbindlichkeiten aus Krediten zur Liquiditätssicherung		3.870.862,53	Bilanz
Forderung aus Transferleistungen Gute Schule 2020		3.870.862,53	Bilanz
Schuldendiensthilfen vom Land	573.869,37		GuV
PRAP für noch nicht verwendete konsumtive Kreditaufnahmen		1.682.098,44	Bilanz

#### Nachrichtlich:

#### Gleichstellungsplan

Der aktuelle Gleichstellungsplan wurde im Dezember 2018 erstellt und gilt bis 31.12.2022. Nähere Informationen sind der Verwaltungsvorlage Nr. 2427/2019 zu entnehmen, die am 22.05.2019 vom Rat der Stadt Siegen beschlossen wurde.

#### Erträge und Aufwendungen mit vollkonsolidierungspflichtigen verselbständigten Aufgabenbereichen gemäß § 38 Abs. 2 Satz 2 KomHVO

Der Rat der Stadt Siegen hat am 06.09.2023 beschlossen, für das Jahr 2022 von der größenabhängigen Befreiung im Zusammenhang mit der Erstellung eines Gesamtabchlusses und eines Gesamtlageberichtes Gebrauch zu machen. Daher werden nachfolgend wesentliche Erträge und Aufwendungen mit den vollkonsolidierungspflichtigen Unternehmen / Einrichtungen dargestellt:

2022	KEG	ESi	SVB	SMS	SNG
	T€	T€	T€	T€	T€
Erträge	0	263	5.874	0	4.363
Aufwendungen	1.103	4.098	3.824	252	0

#### Kommunale Entwicklungsgesellschaft Siegen mbH (KEG)

Für die Anmietung des Rathauses Weidenau entsteht der Stadt Siegen ein jährlicher Mietaufwand von 0,59 Mio. €. Im Rahmen eines Spezial-Leasingvertrages überlässt die KEG der Stadt Siegen die Feuer- und Rettungswache Weidenau zur Nutzung. Das hierfür zu entrichtende Entgelt enthält aufwandswirksame Zinszahlungen sowie einen Verwaltungskostenanteil in Höhe von 0,49 Mio. bzw. 0,02 Mio. €.

#### Entsorgungsbetrieb der Stadt Siegen (ESi)

Aus der Inanspruchnahme von Leistungen der städtischen Querschnittsbereiche durch ESi (z.B. Personalabteilung) hat die Stadt Siegen einen Ertrag von 0,26 Mio. € erzielt.

Für Leistungen des ESi sind der Stadt Siegen folgende Aufwendungen entstanden: Straßen-entwässerungsanteil für die Entwässerung öffentlicher Verkehrsflächen 3,16 Mio. €, Regeneinlass-reinigung 0,41 Mio. €, Gewässerunterhaltung 0,53 Mio. €.

#### Siegener Versorgungsbetriebe (SVB)

Die Stadt Siegen hat eine Dividende sowie Konzessionsabgaben in Höhe von 4,08 Mio. bzw. 1,79 Mio. € erhalten.

Für den Bezug von Erdgas, Wasser und Strom von den SVB hat die Stadt Siegen 3,82 Mio. € aufgewendet.

#### Stadtmarketing Siegen GmbH (SMS)

Im Rahmen eines jährlichen Zuschusses hat die Stadt Siegen 0,25 Mio. € für die SMS aufgewendet.

#### Stromnetzgesellschaft Siegen GmbH & Co. KG (SNG)

Die Stadt Siegen hat Konzessionsabgaben in Höhe von 3,77 Mio. € und eine Gewinnausschüttung von 0,59 Mio. € erhalten.

#### **Angaben nach § 95 Abs. 3 GO NRW**

Siehe Anlagen A und B.



## 6. Lagebericht

### 6.1 Vorbemerkung

Die Stadt Siegen hat ihre Haushaltswirtschaft zum 01.01.2009 auf das NEUE KOMMUNALE FINANZ-MANAGEMENT (NKF) umgestellt. Die EÖB wurde am 16.05.2013 öffentlich bekanntgemacht.

Einbringung und Feststellung der Jahresabschlüsse 2009 bis 2021:

2009	10.12.2014	06.05.2015	405/2015
2010	10.12.2014	06.05.2015	405/2015
2011	10.12.2014	06.05.2015	405/2015
2012	18.02.2015	05.08.2015	508/2015
2013	21.10.2015	20.04.2016	872/2016
2014	20.04.2016	22.02.2017	1250/2017
2015	10.05.2017	20.12.2017	1668/2017
2016	04.07.2018	10.04.2019	2395/2019
2017	18.12.2019	15.12.2020	3142/2020
2018	03.03.2021	23.06.2021	405/2021
2019	27.10.2021	11.05.2022	891/2022
2020	15.06.2022	21.12.2022	1184/2022
2021	10.05.2023	22.11.2023	1359/2023

### 6.2 Haushaltssituation 2022

Die vom Rat am 06.04.2022 beschlossene Haushaltssatzung 2022 sah einen Überschuss i.H.v. rd. 0,3 Mio. € vor. Im Überschuss enthalten war ein außerordentlicher Ertrag = Corona-Schaden i.H.v. rd. 5,7 Mio. €, so dass sich per Saldo eigentlich ein Defizit i.H.v. rd. 5,4 Mio. € ergab.

Der Haushalt war auf der Basis des § 76 Abs. 2 GO NRW genehmigungsfähig, da der Haushaltsausgleich im Jahr 2022 und somit innerhalb der 10-Jahres-Frist dargestellt werden konnte.

Die nach § 76 Abs. 2 GO erforderliche Genehmigung des Haushaltssicherungskonzeptes ist vom Landrat des Kreises Siegen-Wittgenstein - als untere staatliche Verwaltungsbehörde - mit Verfügung vom 03.06.2022, Az.: 15/20 91 10, erteilt worden.

Mit Verwaltungsvorlage Nr. 1284/2023 (Ratssitzung am 22.03.2023) wurde eine deutliche Verbesserung des Abschlussergebnisses für das Jahr 2022 i.H.v. rd. 17,0 (ohne Isolierung) bzw. 11,3 Mio. € prognostiziert.

Anstatt eines Überschusses von 0,3 Mio. € wurde ein Überschuss von rd. 11,6 Mio. € erwartet.

Der prognostizierte Überschuss hat sich bestätigt. Zu konstatieren ist ein PLUS von rd. 17,0 Mio. €.

## 6.3 Erläuterung der Vermögens-, Schulden-, Ertrags- und Finanzlage

### a) Vermögenslage

Die Vermögensstruktur der Stadt Siegen stellt sich wie folgt dar:

	01.01.2022	Anteil /%	31.12.2022	Anteil %
Bilanzierungshilfe (Corona-Schaden)	7.814.619 €	0,76%	7.814.619 €	0,76%
Immaterielle Vermögensgegenstände	310.866 €	0,03%	266.672 €	0,03%
Unbebaute Grundstücke und grundstücksgleiche Rechte	139.743.238 €	13,56%	141.925.184 €	13,74%
Bebaute Grundstücke und grundstücksgleiche Rechte	280.317.116 €	27,20%	278.566.016 €	26,96%
Infrastrukturvermögen	298.831.667 €	28,99%	296.615.196 €	28,71%
Sonstige Sachanlagen	59.622.989 €	5,78%	58.650.857 €	5,68%
Finanzanlagen	201.565.595 €	19,56%	204.144.677 €	19,76%
Roh-, Hilfs- und Betriebsstoffe, Waren	2.051.733 €	0,20%	2.475.885 €	0,24%
Forderungen und sonstige Vermögensgegenstände	31.652.914 €	3,07%	33.773.259 €	3,27%
Wertpapiere des Umlaufvermögens	- €	0,00%	- €	0,00%
Liquide Mittel	3.363.601 €	0,33%	2.852.055 €	0,28%
Aktive Rechnungsabgrenzung	5.420.100 €	0,53%	6.132.865 €	0,59%
<b>Bilanzsumme</b>	<b>1.030.694.437 €</b>	<b>100,00%</b>	<b>1.033.217.285 €</b>	<b>100,00%</b>

Für die Analyse der Vermögenslage wurden Kennzahlen gebildet, die mit den Werten der EÖB (01.01.2009) und der Vorjahre verglichen werden:

Jahr	Eigenkapitalquote	Anlagenintensität	Infrastrukturquote
01.01.2009 (EÖB)	40,29%	97,57%	30,25%
31.12.2009	36,81%	98,20%	30,00%
31.12.2010	33,42%	97,16%	29,09%
31.12.2011	31,45%	97,58%	28,94%
31.12.2012	29,70%	97,93%	28,75%
31.12.2013	26,43%	97,16%	29,72%
31.12.2014	23,08%	96,88%	30,19%
31.12.2015	19,93%	96,92%	30,24%
31.12.2016	18,50%	96,63%	30,57%
31.12.2017	18,16%	96,64%	30,36%
31.12.2018	17,69%	96,69%	30,61%
31.12.2019	17,79%	96,13%	29,79%
31.12.2020	17,18%	94,78%	29,34%
31.12.2021	17,66%	95,12%	28,99%
31.12.2022	19,50 %	94,87 %	28,71 %

#### Erläuterungen:

- Eigenkapitalquote:  
Die Eigenkapitalquote misst den Anteil des Eigenkapitals am gesamten bilanzierten Kapital auf der Passivseite der Bilanz. Die Rückgänge der Vorjahre sind insbesondere den Jahresfehlbeträgen geschuldet. Die Eigenkapitalquote steigt wegen des erneuten Überschusses deutlich an und liegt fast auf dem Niveau zum 31.12.2015.
- Anlagenintensität:  
Bei der Anlagenintensität wird prozentual das Verhältnis des Anlagevermögens zum Gesamtvermögen ermittelt. Eine hohe Anlagenintensität bedeutet hohe Abschreibungen. Die bilanziellen Abschreibungen betragen in 2022 rd. 23,9 Mio. €.
- Infrastrukturquote:  
Bei der Infrastrukturquote wird das Verhältnis des Infrastrukturvermögens zum Gesamtvermögen ermittelt.

**b) Schuldenlage**

<b>Entwicklung der Verbindlichkeiten</b>					
	<b>01.01.2009</b>	<b>31.12.2009</b>	<b>31.12.2010</b>	<b>31.12.2011</b>	<b>31.12.2012</b>
Investitionskredite	102.018.591	99.052.699	95.052.067	96.062.731	94.313.984
Kassenkredite	89.704.181	113.052.620	152.030.690	161.463.940	170.365.330
Verbindlichkeiten aus Vorgängen, die Kreditaufnahmen wirtschaftlich gleichkommen	123.335	0	11.863.571	11.794.046	11.720.617
<b>Zwischensumme</b>	<b>191.846.106</b>	<b>212.105.319</b>	<b>258.946.327</b>	<b>269.320.716</b>	<b>276.399.931</b>
sonstige Verbindlichkeiten	16.643.028	20.966.648	21.260.519	19.938.729	25.600.491
<b>Verbindlichkeiten insgesamt</b>	<b>208.489.134</b>	<b>233.071.967</b>	<b>280.206.846</b>	<b>289.259.445</b>	<b>302.000.422</b>
Bilanzvolumen	1.107.290.846	1.085.368.676	1.103.546.822	1.094.517.404	1.077.615.391
<b>Anteil Verbindlichkeiten</b>	<b>18,8%</b>	<b>21,5%</b>	<b>25,4%</b>	<b>26,4%</b>	<b>28,0%</b>
Zunahme Verbindlichkeiten absolut		24.582.833	47.134.879	9.052.599	12.740.977
Zunahme Verbindlichkeiten seit 01.01.2009 kumuliert		24.582.833	71.717.711	80.770.311	93.511.287

	<b>31.12.2013</b>	<b>31.12.2014</b>	<b>31.12.2015</b>	<b>31.12.2016</b>	<b>31.12.2017</b>
Investitionskredite	93.189.591	92.380.730	92.669.630	88.053.948	87.181.290
Kassenkredite	197.857.343	220.044.057	236.257.863	248.919.482	244.294.093
Verbindlichkeiten aus Vorgängen, die Kreditaufnahmen wirtschaftlich gleichkommen	11.644.777	11.565.455	11.482.493	11.395.721	11.304.967
<b>Zwischensumme</b>	<b>302.691.711</b>	<b>323.990.242</b>	<b>340.409.985</b>	<b>348.369.152</b>	<b>342.780.349</b>
sonstige Verbindlichkeiten	27.075.413	27.935.570	25.167.396	23.643.640	26.827.392
<b>Verbindlichkeiten insgesamt</b>	<b>329.767.125</b>	<b>351.925.812</b>	<b>365.577.382</b>	<b>372.012.791</b>	<b>369.607.742</b>
Bilanzvolumen	1.068.215.860	1.056.181.183	1.042.675.790	1.031.357.169	1.022.631.253
<b>Anteil Verbindlichkeiten</b>	<b>30,9%</b>	<b>33,3%</b>	<b>35,1%</b>	<b>36,1%</b>	<b>36,1%</b>
Zu- Abnahme Verbindlichkeiten absolut	27.766.703	22.158.687	13.651.570	6.435.410	-2.405.050
Zunahme Verbindlichkeiten seit 01.01.2009 kumuliert	121.277.990	143.436.678	157.088.247	163.523.657	161.118.607

	<b>31.12.2018</b>	<b>31.12.2019</b>	<b>31.12.2020</b>	<b>31.12.2021</b>	<b>31.12.2022</b>
Investitionskredite	84.123.988	86.440.849	94.185.177	92.719.790	90.423.606
Kassenkredite	239.048.526	229.917.982	234.948.405	214.882.305	198.715.059
Verbindlichkeiten aus Vorgängen, die Kreditaufnahmen wirtschaftlich gleichkommen	11.210.046	11.110.768	11.006.933	10.898.331	10.784.744
<b>Zwischensumme</b>	<b>334.382.560</b>	<b>327.469.599</b>	<b>340.140.515</b>	<b>318.500.427</b>	<b>299.923.409</b>
sonstige Verbindlichkeiten	23.714.205	29.812.998	32.435.354	34.773.397	31.263.188
<b>Verbindlichkeiten insgesamt</b>	<b>358.096.765</b>	<b>357.282.597</b>	<b>372.575.870</b>	<b>353.273.824</b>	<b>331.186.598</b>
Bilanzvolumen	1.008.974.182	1.014.077.608	1.039.343.885	1.030.694.437	1.033.217.285
<b>Anteil Verbindlichkeiten</b>	<b>35,5%</b>	<b>35,2%</b>	<b>35,8%</b>	<b>34,3%</b>	<b>32,1%</b>
Zu- Abnahme Verbindlichkeiten absolut	-11.510.977	-814.168	15.293.273	-19.302.046	-22.087.226
Zunahme Verbindlichkeiten seit 01.01.2009 kumuliert	149.607.631	148.793.463	164.086.735	144.784.689	122.697.463

Seit Erstellung der EÖB haben sich die Verbindlichkeiten um rd. 120,6 Mio. € erhöht. In 2022 ist ein deutlicher Abbau um rd. 22,1 Mio. € eingetreten. Der Anteil der Verbindlichkeiten am Bilanzvolumen beträgt erstmals seit dem 31.12.2014 zum Jahresende weniger als ein Drittel (rd. 32,1%).

### **c) Ertrags- und Aufwandslage**

Die vom Rat der Stadt am 06.04.2022 beschlossene Haushaltssatzung sah einen Überschuss i.H.v. rd. 0,3 Mio. € vor.

Faktisch bestand jedoch in der laufenden Verwaltungstätigkeit ein Defizit von ca. 5,4 Mio. €. Nur durch den außerordentlichen Ertrag, der den prognostizierten „Corona-Schaden“ enthält und auf der Basis des COVID 19-Isolierungsgesetzes veranschlagt werden konnte, wandelte sich das Ergebnis zu einem Überschuss von rd. 0,3 Mio. €.

Die Genehmigung des Haushaltssicherungskonzeptes (HSK) 2022 erfolgte durch den Landrat des Kreises Siegen-Wittgenstein – als untere staatliche Verwaltungsbehörde- mit Verfügung vom 03.06.2022.

Bereits im 1. Halbjahr 2022 zeichnete sich eine positive Entwicklung bei den Steuereinnahmen (insb. Gewerbesteuer) ab. Dies wirkt sich jedoch direkt auf die Höhe der Isolierung nach NKF-CUIG (Außerordentlicher Ertrag „Corona/Ukraine-Schaden“) aus, weshalb die Verbesserung nicht eins zu eins auf das prognostizierte Jahresergebnis durchschlägt.

Im Haushaltsjahr 2022 wurden im Ergebnis Erträge von insgesamt rd. 372,3 Mio. € erzielt. Gegenüber den Plandaten ergibt sich eine Verbesserung um rd. 32,5 Mio. €.

Die Höhe der Aufwendungen im Haushaltsjahr 2022 beträgt insgesamt rd. 355,3 Mio. €. Damit wird die Planvorgabe um rd. 10,1 Mio. € überschritten.

Mehrerträge und Mehraufwendungen ergeben eine Verbesserung des Ergebnisses der laufenden Verwaltungstätigkeit i.H.v. rd. 22,4 Mio. €.

Der geplante außerordentliche Ertrag („Corona-Schaden“) i.H.v. rd. 5,7 Mio. € wurde nicht gebucht (vgl. Anlage). Dennoch ist beim Jahresergebnis eine Verbesserung von rd. 16,7 Mio. € eingetreten.

In den verschiedenen Ertrags- und Aufwandsarten ergeben sich die folgenden absoluten und prozentualen Abweichungen:

Ertrags- und Aufwandsarten in €	Plan 2022	Ergebnis 2022	Differenz	Diff. %
01 Steuern und ähnliche Abgaben	160.837.600	178.467.175,11	17.629.575,11	11,0%
02 Zuwendungen und allgemeine Umlagen	115.480.935	123.300.362,02	7.819.427,02	6,8%
03 Sonstige Transfererträge	3.820.000	2.360.154,70	-1.459.845,30	-38,2%
04 Öffentlich-rechtliche Leistungsentgelte	28.482.100	30.265.219,51	1.783.119,51	6,3%
05 Privatrechtl. Leistungsentgelte	5.702.750	5.682.024,41	-20.725,59	-0,4%
06 Kostenerstattungen und Kostenumlagen	8.423.900	9.644.356,72	1.220.456,72	14,5%
07 Sonstige ordentliche Erträge	10.286.900	16.270.622,73	5.983.722,73	58,2%
08 Aktivierte Eigenleistungen	1.000.000	975.502,89	-24.497,11	-2,4%
<b>10 Ordentliche Erträge</b>	<b>334.034.185</b>	<b>366.965.418,09</b>	<b>32.931.233,09</b>	<b>9,9%</b>
11 Personalaufwendungen	81.452.495	85.086.760,62	3.634.265,62	4,5%
12 Versorgungsaufwendungen	11.345.600	9.724.399,87	-1.621.200,13	-14,3%
13 Aufwendungen für Sach- und Dienstleistungen	52.335.755	47.786.890,61	-4.548.864,39	-8,7%
14 Bilanzielle Abschreibungen	23.100.560	23.904.717,24	804.157,24	3,5%
15 Transferaufwendungen	160.281.150	163.588.772,20	3.307.622,20	2,1%
16 Sonstige ordentl. Aufwendungen	12.708.800	19.444.342,36	6.735.542,36	53,0%
<b>17 Ordentliche Aufwendungen</b>	<b>341.224.360</b>	<b>349.535.882,90</b>	<b>8.311.522,90</b>	<b>2,4%</b>
<b>18 Ordentliches Ergebnis</b>	<b>-7.190.175</b>	<b>17.429.535,19</b>	<b>24.619.710,19</b>	<b>-342,4%</b>
19 Finanzerträge	5.730.800	5.333.318,91	-397.481,09	-6,9%
20 Zinsen und sonstige Finanzaufwendungen	3.909.000	5.731.484,71	1.822.484,71	46,6%
<b>21 Finanzergebnis</b>	<b>1.821.800</b>	<b>-398.165,80</b>	<b>-2.219.965,80</b>	<b>-121,9%</b>
22 Ergebnis der lfd. verwaltungstätigkeit	-5.368.375	17.031.369,39	22.399.744,39	-417,3%
23 Außerordentliche Erträge	5.710.000	0,00	-5.710.000,00	
24 Außerordentliche Aufwendungen	0	0,00	0,00	
25 Außerordentliches Ergebnis	5.710.000	0,00	-5.710.000,00	
<b>26 Jahresergebnis</b>	<b>341.625</b>	<b>17.031.369,39</b>	<b>16.689.744,39</b>	<b>4885,4%</b>

#### Erträge:

Bei den ordentlichen Erträgen ist eine Verbesserung von rd. 32,9 Mio. € zu konstatieren. Die Finanzerträge liegen um rd. 0,4 Mio. € unter dem HH-Soll. Außerordentliche Erträge werden nicht verbucht.

1. Bei den Steuererträgen wurde das Plan-Soll um rd. 17,6 Mio. € überschritten. Die Mehrerträge betreffen insbesondere die Gewerbesteuer.

Name	HH-Soll	Ergebnis	Differenz
Grundsteuer A	22.600,00	20.367,26	- 2.232,74
Grundsteuer B	21.950.000,00	22.151.891,31	201.891,31
Gewerbesteuer	69.000.000,00	85.038.769,46	16.038.769,46
Gemeindeanteil an der Einkommensteuer	50.700.000,00	50.928.519,43	228.519,43
Gemeindeanteil an der Umsatzsteuer	12.500.000,00	12.624.005,89	124.005,89
Vergnügungssteuer	1.700.000,00	2.005.385,10	305.385,10
Wettbürosteuer	150.000,00	62.432,98	- 87.567,02
Hundesteuer	525.000,00	543.042,50	18.042,50
Zweitwohnungssteuer	90.000,00	130.823,85	40.823,85
Leistungen n.d. Familienleistungsausgleich §21 GFG	4.200.000,00	4.961.937,33	761.937,33
<b>Summe Steuern und ähnliche Abgaben</b>	<b>160.837.600,00</b>	<b>178.467.175,11</b>	<b>17.629.575,11</b>

- Bei den **Zuwendungen und allgemeinen Umlagen** betrug das Haushalts-Soll rd. 115,5 Mio. €. Im Ergebnis wurden rd. 123,3 Mio. € an Erträgen erzielt. Maßgeblich hierfür sind insbesondere höhere allgemeine Zuweisungen vom Land (rd. 2,4 Mio. €, insb. für die Krisenbewältigung Corona), höhere Bundeszuweisungen für laufende Zwecke (rd. 2,1 Mio. €) höhere Landeszuweisungen für laufende Zwecke (rd. 3,3 Mio. €) sowie höhere Erträge aus der Auflösung von Sonderposten für Zuwendungen (rd. 0,8 Mio. €) und Festwerte (rd. 0,9 Mio. €). Demgegenüber stehen u.a. niedrigere Landeszuweisungen KIBIZ (rd. 1,0 Mio. €) sowie geringere Erträge aus der Auflösung von Sonderposten GVG (rd. 0,7 Mio. €), sodass sich im Saldo rd. 7,8 Mio. € höhere Erträge ergeben.
- Die **sonstigen Transfererträge** lagen rd. 1,5 Mio. € unter dem Haushalts-Soll i.H.v. rd. 3,8 Mio. €. Ursächlich hierfür waren insb. niedrigere Schuldendiensthilfen vom Land (Gute-Schule, rd. 1,7 Mio. €) sowie höhere Erträge im Bereich Kostenbeiträge/Aufwendungsersatz außerhalb v. Einrichtungen (rd. 0,3 Mio. €).
- Im Bereich der **öffentlich-rechtlichen Leistungsentgelte** wurde der Haushaltsansatz von rd. 28,5 Mio. € mit einem Ergebnis von rd. 30,3 Mio. € um rd. 1,8 Mio. € überschritten. Ursache hierfür sind u.a. höhere Erträge aus Krankentransport-/Rettungsdienstgebühren (rd. 1,6 Mio. €), höhere Erträge im Bereich Biomüll (rd. 0,4 Mio. €) Geringere Erträge waren u.a. beim Restmüll (rd. 0,3 Mio. €) zu verzeichnen.
- Die **privatrechtlichen Leistungsentgelte** erreichten nahezu exakt das HH-Soll. Mindererträgen, beispielsweise bei den Einnahmen aus eigenen Veranstaltungen und Hallen standen auch Mehrerträge, beispielsweise Mieten der KEG oder Erträge aus Verkauf, entgegen.
- Die **Kostenerstattungen und Kostenumlagen** waren mit rd. 8,4 Mio. € kalkuliert. Im Ergebnis wurden rd. 9,6 Mio. € erzielt. Die Differenz i.H.v. rd. 1,2 Mio. € resultiert aus u.a. aus erhöhten Kostenerstattungen vom Land (rd. 0,2 Mio. €), Kostenerstattungen vom sachl. Zuständigen Träger (rd. 0,7 Mio. €) und Kostenerstattungen von übrigen Bereichen (rd. 0,2 Mio. €).
- Bei den **sonstigen ordentlichen Erträgen** sind Mehrerträge von rd. 6,0 Mio. € zu verzeichnen. So konnten z. B. aus der Auflösung von Rückstellungen im Personalbereich (rd. 3,7 Mio. €) sowie sonstiger Rückstellungen (u.a. Drohverlustrückstellungen für Derivate (rd. 1,8 Mio. €)) nicht zahlungswirksame Erträge verzeichnet werden. Weiterhin waren Mehrerträge bei den sonstigen ordentlichen Erträgen (rd. 0,3 Mio. €), der Rückzahlung konsumtiver Zuschüsse aus Vorjahren (rd. 0,3 Mio. €) sowie Abrechnungsguthaben/Überzahlungen aus Vorjahren (rd. 0,2 Mio. €) und Einbehalt Bike-Leasing (rd. 0,2 Mio. €) zu verzeichnen. Demgegenüber blieben

die Erträge aus der Erstattung von Steuern (rd. 0,2 Mio. €) sowie den Zinsen aus der Vollverzinsung Gewerbesteuer (rd. 0,4 Mio. €) unter dem HH-Soll.

### **Aufwendungen:**

Die ordentlichen Aufwendungen liegen um rd. 8,3 Mio. € über der Planvorgabe. Bei den Finanzaufwendungen wurden die Planansätze um rd. 1,8 Mio. € überschritten.

1. Beim **Personalaufwand** begründet sich der Mehraufwand i.H.v. rd. 3,6 Mio. € insbesondere in den nicht-zahlungswirksamen Zuführungen zu den Pensions- und Beihilferückstellungen für aktive Beamtinnen und Beamte (rd. 4,8 Mio. €), welche auf der Basis des jährlich aktualisierten Heubeck-Gutachtens zu verbuchen sind. Dem stehen Erträge aus der Auflösung von Rückstellungen (rd. 3,7 Mio. €) entgegen (siehe Erläuterung zu Erträgen, Ziffer 7). Weitere Mehraufwendungen ergaben sich bei der Zuführung zu den Rückstellungen für Urlaub/Überstunden (rd. 0,3 Mio. €) sowie Altersteilzeit tariflich Beschäftigter (rd. 0,3 Mio. €). Minderaufwendungen waren demgegenüber bei den Dienstaufwendungen (rd. 1,1 Mio. €) sowie gesetzlichen Sozialversicherungsbeiträgen (rd. 0,4 Mio. €) für tariflich Beschäftigte zu verzeichnen. Minderaufwendungen für Bike-Leasing (rd. 0,3 Mio. €) resultieren aus einer Änderung der Buchungssystematik, sodass hier keine echten Minderaufwendungen zu verzeichnen waren.
2. Im Bereich der **Versorgungsaufwendungen** sind Minderaufwendungen von rd. 1,6 Mio. € zu verzeichnen. Dies ist im Wesentlichen auf niedrigere Zuführungen zu den Pensions- und Beihilferückstellungen (rd. 1,5 Mio. €) zurückzuführen.
3. In der Summe betrugen die Aufwendungen für **Sach- und Dienstleistungen** rd. 47,8 Mio. € und damit rd. 4,5 Mio. € weniger als im Haushalt angesetzt.

Dies liegt vor allem an den Einsparungen im Bereich der Bauunterhaltung (insb. Gebäudeunterhaltung rd. 2,8 Mio.). Es ist davon auszugehen, dass die zunächst eingesparten Aufwendungen zu einem späteren Zeitpunkt anfallen werden. Für nicht umgesetzte Maßnahmen erfolgten zumeist entsprechende Mittelübertragungen. Weiterhin lagen die Aufwendungen für Gebäudebewirtschaftung (rd. 0,3 Mio. €), Unterhaltung sonst. bewegl. Vermögen (rd. 0,2 Mio. €), Lernmittel (rd. 0,3 Mio. €), sonstige Dienstleistungen (rd. 0,7 Mio. €), Schülerbeförderungskosten (rd. 0,5 Mio. €), Deponiegebühren (rd. 0,3 Mio. €) sowie sonstig. Dienstleistungen mit konsumtivem Auftrag (rd. 0,3 Mio. €) unter den Haushaltsansätzen. Demgegenüber lagen die Aufwendungen für die Haltung von Fahrzeugen (rd. 0,4 Mio. €) sowie sonstige Sachleistungen (rd. 0,4 Mio. €) über den Haushaltsansätzen.

4. Die **bilanziellen Abschreibungen** betrugen rd. 23,9 Mio. € und waren um rd. 0,8 Mio. € höher als geplant. Dies ist vor allem begründet durch höhere Abschreibungen auf Betriebs- und Geschäftsausstattung (rd. 0,5 Mio. €) sowie Maschinen und Fahrzeuge (0,3 Mio. €), während die Abschreibungen für geringwertige Vermögensgegenstände (rd. 0,3 Mio. €) niedriger ausfielen.
5. Der **Transferaufwand** schließt mit rd. 163,6 Mio. € ab und liegt um rd. 3,3 Mio. € über dem HH-Soll. Mehraufwendungen ergaben sich bei Zuwendungen an priv. Unternehmen/Vereine/Stiftungen (rd. 0,4 Mio. €), bei ambulanten Hilfen zur Erziehung (rd. 0,4 Mio. €) und Leistungen in Familienpflege (rd. 0,4 Mio. €), für Integrationshelfer (rd. 0,6 Mio. €), für unbegleitete minderjährige Flüchtlinge in Einrichtungen (rd. 1,0 Mio. €), für Leistungen nach dem AsylbLG (rd. 2,4 Mio. €) sowie bei der Gewerbesteuerumlage (aufgrund höherer Gewerbesteuerzahlungen) i.H.v. rd. 1,0 Mio. €. Evtl. teilw. Kompensation durch Zuwendungen? Geringere Aufwendungen waren insbesondere bei den gesetzlichen Betriebskostenzuschüssen für Kitas (rd. 3,0 Mio. €) zu verzeichnen.



6. Bei den **sonstigen ordentlichen Aufwendungen** sind zusätzliche Aufwendungen von rd. 6,7 Mio. € entstanden. Dies resultiert u.a. aus Leasinggebühren Bike-Leasing (rd. 0,5 Mio. €), Geschäftsaufwendungen (rd. 0,4 Mio. €), Ausbuchung von Forderungen (Niederschlagungen; rd. 1,3 Mio. €), nicht geplanten Aufwendungen für Zuführungen zu Rückstellungen in Höhe von rd. 2,0 Mio. €, Aufwendungen für Festwerte (rd. 0,8 Mio. €), einer Zuführung zum Sonderposten Gebührenausschlag (rd. 1,3 Mio. €) sowie der Erstattung von Überzahlungen aus Vorjahren (rd. 0,3 Mio. €). Zu beachten ist jedoch, dass den Leasinggebühren Bike-Leasing entsprechende Lohneinbehalte entgegenstehen.
7. Der Ansatz für Zinsen und sonstige Finanzaufwendungen wurde um rd. 1,8 Mio. € überschritten. Begründet ist dies insbesondere durch nicht zahlungswirksamen Mehraufwand aus Wechselkursschwankungen (CHF-Kredite) in Höhe von rd. 2,6 Mio. € (Vorjahr rd. 2,5 Mio. €). Die Zinsaufwendungen an Kreditinstitute für Investitionskredite (rd. 0,5 Mio. €) sowie für Kassenkredite (rd. 0,2 Mio. €) fielen demgegenüber geringer aus als geplant.

**Im Ergebnis (einschl. „Corona-Schaden“) tritt eine Verbesserung gegenüber den Plandaten i.H.v. rd. 16,7 Mio. € ein.**

	<b>Produktbereich</b>	<b>Saldo Plan</b>	<b>Saldo Ergebnis</b>	<b>Abweichung</b>	<b>in %</b>
01	Innere Verwaltung	-53.958.733	-47.359.580,77	6.599.152,23	12,2%
02	Sicherheit und Ordnung	-7.921.843	-9.715.062,36	-1.793.219,36	-22,6%
03	Schulträgeraufgaben	-8.617.123	-7.456.757,32	1.160.365,68	13,5%
04	Kultur und Wissenschaft	-5.172.409	-5.502.051,91	-329.642,91	-6,4%
05	Soziale Leistungen	-7.124.922	-5.757.273,44	1.367.648,56	19,2%
06	Kinder-, Jugend- und Familienhilfe	-49.847.604	-51.117.651,47	-1.270.047,47	-2,5%
08	Sportförderung	306.507	210.968,77	-95.538,23	-31,2%
09	Räuml. Planung u. Entwicklung, Geoinformationen	-3.376.279	-3.600.160,70	-223.881,70	-6,6%
10	Bauen und Wohnen	-1.632.325	-2.231.096,96	-598.771,96	-36,7%
11	Ver- und Entsorgung	579.450	1.464.088,01	884.638,01	152,7%
12	Verkehrsflächen und Anlagen, ÖPNV	-15.996.125	-17.526.823,79	-1.530.698,79	-9,6%
13	Natur- und Landschaftspflege	-8.551.130	-8.248.543,72	302.586,28	3,5%
14	Umweltschutz	-900.963	-706.376,34	194.586,66	21,6%
15	Wirtschaft und Tourismus	-102.837	-941.692,65	-838.855,65	-815,7%
16	Allgemeine Finanzwirtschaft	162.643.100	175.506.874,93	12.863.774,93	7,9%
17	Stiftungen	14.861	12.509,11	-2.351,89	-15,8%
	<b>SUMME (ohne ILV)</b>	<b>341.625</b>	<b>17.031.369,39</b>	<b>16.689.744,39</b>	<b>4885,4%</b>

Erläuterungen zu den Produktbereichen erfolgen, sofern eine erhebliche Abweichung zwischen Ansatz und Ergebnis (>500 T€ und > 5 %) vorliegt.

In den einzelnen Produktbereichen stellt sich die Situation wie folgt dar:

## 01 Innere Verwaltung

Bei den Erträgen führte vor allem die Auflösung der Pensions- und Beihilferückstellungen im Produkt 01 10 01 - Personal zu einer erheblichen Verbesserung.

Bei den Aufwendungen waren es insbesondere niedrigere Versorgungsaufwendungen, niedrigere Aufwendungen bei der Gebäudeunterhaltung sowie der Gebäudebewirtschaftung, die zu der Verbesserung führten.

## 02 Sicherheit und Ordnung

Ertragsseitig führten insbesondere höhere Verwaltungsgebühren in den Bereichen Bürgerbüro (rd. 0,3 Mio. €) und OWIG (rd. 0,2 Mio. €) sowie höhere Krankentransport-/Rettungsdienstgebühren (rd. 1,6 Mio. €) zu einer Erhöhung.

Aufwandsseitig führten Personalmehraufwendungen, insbesondere bei den Dienstaufwendungen für Beamte (rd. 0,3 Mio. €) sowie der Zuführung zu Pensions- und Beihilferückstellungen (rd. 2,3 Mio. €) zu einer Erhöhung. Hintergrund ist, dass im Bereich Feuerwehr, Rettungsdienst und Krankentransport viele verbeamtete Beschäftigte tätig sind. Darüber hinaus mussten aufgrund der bei den Rettungsdienst-/Krankentransportgebühren entstandenen Überdeckung rd. 1,3 Mio. € dem Sonderposten Gebührenausschlag zugeführt werden. Die in diesem Sonderposten „gesammelten“ Überdeckungen stehen für den Ausgleich künftiger Unterdeckungen im Gebührenhaushalt zur Verfügung.

## 03 Schulträgeraufgaben

Die Verbesserung im Schulbereich ergab sich insbesondere aus erhöhten Bundes- und Landeszuweisungen für laufende Zwecke. Demgegenüber standen niedrigere Erträge aus der Auflösung von Sonderposten für GVG. Diese resultiert zum Teil (rd. 0,3 Mio. €) aus der konsumtiven Buchung ursprünglich investiv veranschlagter Zuwendungen für die Glasfaservernetzung von Schulen. Zudem waren erhöhte Zuwendungen im Zusammenhang mit der Covid-19-Pandemie zu verzeichnen.

## 05 Soziale Leistungen

Es konnten deutlich höhere Zuwendungen (rd. 3,4 Mio. €) sowie Kostenerstattungen (rd. 1,0 Mio. €) vereinnahmt werden. Dem standen jedoch höhere Transferaufwendungen (rd. 2,5 Mio. €) und Aufwendungen für Sach- und Dienstleistungen (rd. 0,4 Mio. €) gegenüber. Der größte Teil der Mehrerträge sowie Mehraufwendungen ist dem Produkt 05.01.02 zuzuordnen.

## 10 Bauen und Wohnen

Die Ergebnisverschlechterung ist auf der Ertragsseite insbesondere auf niedrigere Verwaltungsgebühren Bau (rd. 0,3 Mio. €) zurückzuführen. Höhere Personalaufwendungen (rd. 0,2 Mio. €) waren v.a. durch die höhere Zuführung zu Pensionsrückstellungen bedingt. Daneben waren höhere Aufwendungen für die Obdachlosenunterbringung (rd. 0,2 Mio. €) zu verzeichnen.

## 11 Ver- und Entsorgung

Die erhebliche Verbesserung des Ergebnisses im Bereich Ver- und Entsorgung ist auf mehrere Faktoren zurückzuführen. Es konnten höhere privatrechtliche Leistungsentgelte (rd. 0,5 Mio. €), die durch die verbesserte Erlössituation bei Altpapier bedingt sind. Niedrigere Aufwendungen für Sach- und Dienstleistungen (rd. 0,7 Mio. €) standen höhere Personalaufwendungen (rd. 0,3 Mio. € entgegen).

## 12 Verkehrsflächen und Anlagen, ÖPNV

Die Verschlechterung im Bereich Verkehrsflächen und Anlagen, ÖPNV ist im Wesentlichen bedingt durch die Bildung von Rückstellungen (rd. 1,1 Mio. €; Beteiligungsmaßnahmen Straßen, die jedoch eine Entlastung künftiger Haushalte bedeutet.

## 15 Wirtschaft und Tourismus

In den Produktbereich 15 fällt auch die Vermietung von Hallen. Die Entgelte für die Vermietung von Hallen erhielten sich gegenüber dem – pandemiebedingt – schwachen Vorjahreswerten, jedoch fiel die Erholung geringer als erhofft aus. Im Ergebnis steht ein Minus von rd. 0,4 Mio. € bei den privatrechtlichen Entgelten. Auch bei den Finanzerträgen war bei den Gewinnabführungen KEG sowie Stromnetzgesellschaft ein Minus von rd. 0,7 Mio. € zu konstatieren. Durch Minderaufwendungen für Sach- und Dienstleistungen (rd. 0,2 Mio. €) wurden die Mindererträge nur teilweise aufgewogen.

## 16 Allgemeine Finanzwirtschaft

Die erhebliche Verbesserung des Ergebnisses im Produktbereich 16 ist insbesondere auf die um rd. 22,2 Mio. € höheren Erträge zurückzuführen. Den größten Anteil hieran hatten um rd. 16,0 Mio. € höhere Gewerbesteuererträge. Weiterhin waren u.a. bei den allgemeinen Zuweisungen vom Land (rd. 2,2 Mio. €) sowie der Auflösung von Rückstellung (rd. 1,7 Mio. €) höhere Erträge zu verzeichnen. Die entstandenen Mehraufwendungen i.H.v. rd. 1,9 Mio. € wurden so mehr als kompensiert.

**Der Überschuss beträgt insgesamt rd. 17,0 Mio. €. Aufgrund von „verrechneten Erträgen“ insb. bei den Finanzanlagen steigt das Eigenkapital um weitere rd. 2,4 Mio. € auf rd. 201,5 Mio. € an.**

	EUR
<b>Stand 01.01.2022</b>	<b>182.051.193,36</b>
<b>Fehlbetrag/Überschuss 2022</b>	<b>17.031.369,39</b>
<b>Differenz/Summe</b>	<b>199.082.562,75</b>
<b>zzgl. verrechn. Erträge bei Vermögensgegenständen, Finanzanl.</b>	<b>3.789.733,36</b>
<b>abzgl. verrechn. Aufw. bei Vermögensgegenständen, Finanzanl.</b>	<b>-1.398.126,36</b>
<b>Saldo weitere Eigenkapitaländerungen</b>	<b>2.391.607,00</b>
<b>Stand Eigenkapital 31.12.2022</b>	<b>201.474.169,75</b>

Anmerkung: zur Eigenkapitaländerung: vgl. Anhang, Passiva, Ziffer 1.1

<b>Übersicht über die Entwicklung des Eigenkapitals</b>
---------------------------------------------------------

Haushalts- jahr	Eigenkapital Stand 01.01.	Defizit/ Überschuss	sonstige Buchungen gegen EK	Eigenkapital Stand 31.12.	EK-Entwicklung
	Mio. €	Mio. €	Mio. €	Mio. €	01.01.2009 = 100 %
2009	446,1	-43,2	-3,4	399,5	89,6%
2010	399,5	-30,5	-0,2	368,8	82,7%
2011	368,8	-24,9	0,3	344,2	77,2%
2012	344,2	-25,9	1,7	320,0	71,7%
2013	320,0	-25,8	-11,9	282,3	63,3%
2014	282,3	-37,6	-0,9	243,8	54,6%
2015	243,8	-30,5	-5,5	207,8	46,6%
2016	207,8	-13,8	-3,2	190,8	42,8%
2017	190,8	-6,8	1,3	185,2	41,5%
2018	185,2	-6,8	0,1	178,5	40,0%
2019	178,5	-1,2	3,1	180,4	40,4%
2020	180,4	-5,9	4,1	178,6	40,0%
2021	178,6	3,1	0,3	182,1	40,8%
2022	182,1	17,0	2,4	201,5	45,2%
2023	201,5	15,0		216,5	48,5%
2024	216,5	-13,0		203,5	45,6%
2025	203,5	-4,9		198,6	44,5%
2026	198,6	5,6		204,1	45,8%
2027	204,1	10,1		214,3	48,0%

Das Eigenkapital reduzierte sich bis zum 31.12.2022 innerhalb von 14 Jahren um rd. 55,0 %. Durchschnittlich betrug die Minderung des Eigenkapitals rd. 17,5 Mio. € pro Jahr. Zwischen 2018 und 2022 war jedoch in drei von fünf Jahren eine Erhöhung des Eigenkapitals zu verzeichnen. Auch in 2023 wird voraussichtlich eine deutliche Erhöhung des Eigenkapitals zu verzeichnen sein.

Die aktuelle Finanzplanung 2024 geht für die Jahre 2024 und 2025 allerdings wieder von einem Eigenkapitalverzehr aus.

Zur Bewertung der Ertrags- und Aufwandslage wurden verschiedene Kennzahlen gebildet, welche mit den Vorjahreswerten verglichen werden.

Jahr	Steuerquote	Personalintensität	Transferaufwandsquote	Zinslastquote	Aufwandsdeckungsgrad
2009	56,9%	25,1%	42,5%	3,4%	82,5%
2010	56,8%	23,6%	44,0%	6,4%	90,9%
2011	54,8%	24,6%	43,2%	4,1%	92,2%
2012	54,7%	24,9%	44,1%	3,2%	91,5%
2013	49,9%	25,1%	43,5%	2,9%	91,1%
2014	50,6%	25,5%	42,9%	3,3%	87,5%
2015	49,5%	24,6%	44,5%	4,5%	91,3%
2016	46,5%	24,2%	46,6%	2,5%	96,4%
2017	46,9%	24,6%	47,5%	1,8%	98,4%
2018	48,9%	24,7%	47,4%	2,3%	98,8%
2019	47,5%	25,1%	47,0%	2,4%	101,0%
2020	44,3%	25,1%	46,9%	1,7%	96,1%
2021	46,7%	24,6%	47,3%	2,1%	101,5%
2022	48,6%	24,3%	46,8%	1,6%	105,0%

#### Erläuterungen:

Die Steuerquote gibt an, in welchem Umfang die Stadt Siegen sich selbst finanzieren kann und insoweit unabhängig von staatlichen Zuwendungen ist.

Die Kennzahl zeigt, dass die Steuereinnahmen die bedeutendste Einnahmequelle der Stadt Siegen darstellen. Nach dem Anstieg der Steuerquote in 2021 ist die Quote auch in 2022 wieder angestiegen und erreicht in etwa das Niveau von 2018, liegt jedoch weiterhin unter 50 %.

Ergebnisse Gewerbesteuer seit 2012:

2012: 61 Mio. €, 2013: 48,5 Mio. €, 2014: 46,6 Mio. €; 2015: 51,2 Mio. €; 2016: 49,7 Mio. €, 2017: 53,6 Mio. €; 2018: 59,5 Mio. €; 2019: 60,4 Mio. €; 2020: 49,3 Mio. €, 2021: 71,1 Mio. €, **2022: 85,0**

Die Personalintensität gibt an, welchen Anteil die Personalaufwendungen an den ordentlichen Aufwendungen ausmachen. Sie ist gegenüber 2021 leicht gesunken.

Die Höhe der Kennzahl unterstreicht, dass die Stadt Siegen als kommunaler Dienstleister im Bereich der Daseinsvorsorge viele personalintensive Aufgaben wahrnimmt.

Die Transferaufwandsquote zeigt, in welchem Umfang Zahlungen der Stadt Siegen an private Haushalte, Unternehmen, Vereine, übergeordnete staatliche Ebenen (Kreisumlage, Gewerbesteuerumlage/n) u. a. erfolgen.

Es wird deutlich, dass ein erheblicher Teil der ordentlichen Aufwendungen der Stadt Siegen aus Transferaufwendungen besteht.

Die Zinslastquote spiegelt die Belastung des städtischen Haushalts durch Zinsen und ähnliche Aufwendungen wider.

Wie die Höhe der Kennzahl zeigt, belasten die Zinsaufwendungen den Haushalt der Stadt Siegen in einem relativ geringen Ausmaß. Die Zinszahlungen gehen seit Jahren zurück. In 2022 wird dieser Trend lediglich durch die nicht-zahlungswirksamen Neubewertung der Schweizer-Franken-Kredite abgeschwächt. In Zukunft ist angesichts der steigenden Zinsen wieder mit einer höheren Zinslastquote zu rechnen.

te zu rechnen. Positiv ist in diesem Zusammenhang der erneute Abbau von Kassenkrediten zu bewerten.

Der Aufwandsdeckungsgrad gibt an, zu welchem Anteil die ordentlichen Aufwendungen durch die ordentlichen Erträge gedeckt werden können. Die Kennzahl ist gegenüber dem Vorjahr nochmals deutlich angestiegen und lag erneut über 100 %.

#### Vergleich 2021 zu 2022

Ertrags- und Aufwandsarten in €	Ergebnis 2021	Ergebnis 2022	Differenz	Diff. %
01 Steuern und ähnliche Abgaben	159.943.613,04	178.467.175,11	18.523.562,07	11,6%
02 Zuwendungen und allgemeine Umlagen	115.688.418,94	123.300.362,02	7.611.943,08	6,6%
03 Sonstige Transfererträge	2.776.561,94	2.360.154,70	-416.407,24	-15,0%
04 Öffentlich-rechtliche Leistungsentgelte	30.118.650,00	30.265.219,51	146.569,51	0,5%
05 Privatrechtliche Leistungsentgelte	4.736.941,52	5.682.024,41	945.082,89	20,0%
06 Kostenerstattungen und Kostenumlagen	9.261.302,56	9.644.356,72	383.054,16	4,1%
07 Sonstige ordentliche Erträge	18.973.024,02	16.270.622,73	-2.702.401,29	-14,2%
08 Aktivierte Eigenleistungen	860.044,64	975.502,89	115.458,25	13,4%
<b>10 Ordentliche Erträge</b>	<b>342.358.556,66</b>	<b>366.965.418,09</b>	<b>24.606.861,43</b>	<b>7,2%</b>
11 Personalaufwendungen	82.974.495,57	85.086.760,62	2.112.265,05	2,5%
12 Versorgungsaufwendungen	8.788.018,25	9.724.399,87	936.381,62	10,7%
13 Aufwendungen für Sach- und Dienstleistungen	45.956.906,79	47.786.890,61	1.829.983,82	4,0%
14 Bilanzielle Abschreibungen	23.354.762,91	23.904.717,24	549.954,33	2,4%
15 Transferaufwendungen	159.370.178,91	163.588.772,20	4.218.593,29	2,6%
16 Sonstige ordentliche Aufwendungen	16.760.001,21	19.444.342,36	2.684.341,15	16,0%
<b>17 Ordentliche Aufwendungen</b>	<b>337.204.363,64</b>	<b>349.535.882,90</b>	<b>12.331.519,26</b>	<b>3,7%</b>
18 Ordentliches Ergebnis	5.154.193,02	17.429.535,19	12.275.342,17	238,2%
19 Finanzerträge	5.191.638,34	5.333.318,91	141.680,57	2,7%
20 Zinsen und sonstige Finanzaufwendungen	7.238.022,72	5.731.484,71	-1.506.538,01	-20,8%
<b>21 Finanzergebnis</b>	<b>-2.046.384,38</b>	<b>-398.165,80</b>	<b>1.648.218,58</b>	<b>-80,5%</b>
22 Ergebnis der lfd. Verwaltungstätigkeit	3.107.808,64	17.031.369,39	13.923.560,75	448,0%
23 Außerordentliche Erträge	0,00	0,00	0,00	0,0%
25 Außerordentliches Ergebnis	0,00	0,00	0,00	0,0%
<b>26 Jahresergebnis</b>	<b>3.107.808,64</b>	<b>17.031.369,39</b>	<b>13.923.560,75</b>	<b>448,0%</b>

Das Ergebnis 2022 ist um rd. 13,9 Mio. € besser ausgefallen als das Ergebnis 2021.

**d) Finanzlage**

Änderung der liquiden Mittel in 2022 gem. Finanzrechnung	
Saldo aus lfd. Verwaltungstätigkeit	<b>27.517.348,66</b>
+ Saldo aus Investitionstätigkeit	<b>-7.366.608,99</b>
= Finanzmittelüberschuss/-fehlbetrag	<b>20.150.739,67</b>
+ Saldo aus Finanzierungstätigkeit	<b>-20.662.284,87</b>
= Änderung des Bestandes an eigenen Finanzmitteln per 31.12.2022	<b>-511.545,20</b>
+ Vortrag per 31.12.2021	<b>3.363.600,51</b>
= Ausweis der liquiden Mittel in der Finanzrechnung per 31.12.2022	<b>2.852.055,31</b>
Erhöhung/Minderung Barbestand	- 511.545,20

Zum 01.01.2022 betrug der Bestand an Kassenkrediten rd. 215 Mio. €.

Aufnahme Kassenkredite in 2022	174.000.000,00 €
Tilgung Kassenkredite in 2022	192.500.000,00 €
SALDO	- 18.500.000,00 €

Ergebnis Finanzrechnung ohne Kassenkredite	17.988.454,80
Tilgung Kassenkredite	18.500.000,00
Änderung Bestand Liquide Mittel	- 511.545,20
Summe	17.988.454,80

Der Kassenkreditbestand am 31.12.2022 lag bei rd. 199 Mio. €, so dass im Jahr 2022 ein Abbau von rd. 16 Mio. € zu konstatieren ist. Durch die Bewertung der im o. g. Kassenkreditbestand enthaltenen Schweizer Franken-Kredite erfolgte aufgrund der Verschlechterung des Wechselkurses im Abschluss 2022 eine Erhöhung der Verbindlichkeiten i. H. v. rd. 2,6 Mio. €.

Die Neubewertung des Anteils am Kassenkreditbestand in Schweizer Franken verursachte eine nicht-zahlungswirksame Aufwandsbuchung. Der Briefkurs am 31.12.2022 betrug 0,9942 CHF/€. Es musste eine Neubewertung erfolgen, welche die Verbindlichkeiten aus Krediten zur Liquiditätssicherung um rd. 2,6 Mio. € erhöhten.

Lt. Finanzplan betrug der Saldo 0,00 €, das Ergebnis (ohne Kassenkredite) beläuft sich auf rd. + 18,0 Mio. €. Gegenüber den Plandaten bedeutet dies eine Verbesserung von rd. 18 Mio. €.

Zum Bilanzstichtag waren liquide Mittel i.H.v. rd. 2,9 Mio. € vorhanden.

Investitionen

Das Investitionsvolumen lt. Plan 2022 betrug rd. 46,7 Mio. €. Lt. Ergebnis wurden rd. 24,8 Mio. € verausgabt.

Das Investitionsvolumen 2022 betrug faktisch rd. 65,7 Mio. €, da die Höhe der Übertragungen aus 2021 (rd. 18,9 Mio. €) einzurechnen ist. Dass die zur Verfügung gestellten investiven Auszahlungsmittel zu einem Großteil nicht verausgabt wurden, liegt insbesondere an Zeitverzögerungen bei der Durchführung von Baumaßnahmen. Die nicht verausgabten Mittel wurden überwiegend nach 2023 übertragen (rd. 23,3 Mio. €).

	Ansatz 2022	Ist-Ergebnis	Saldo
Zuwendungen für Investitionsmaßnahmen	22.091.375	15.758.347,89	-6.333.027,11
Einzahlungen aus der Veräußerung von Sachanlagen	1.438.000	1.133.254,16	-304.745,84
Einzahlungen aus der Veräußerung von Finanzanlagen	0	0,00	0,00
Einzahlungen aus Beiträgen o. ähnlichen Entgelten	1.240.000	531.668,64	-708.331,36
Sonstige Investitionseinzahlungen	1.000	11.120,69	10.120,69
<b>SUMME EINZAHLUNGEN</b>	<b>24.770.375</b>	<b>17.434.391,38</b>	<b>-7.335.983,62</b>
Auszahlungen für den Erwerb von Grundstücken und Gebäuden	2.230.000	640.718,31	-1.589.281,69
Auszahlungen für Baumaßnahmen	33.189.600	18.407.783,11	-14.781.816,89
Auszahlungen für den Erwerb von beweglichem Vermögen	10.455.010	5.194.473,52	-5.260.536,48
Auszahlungen für den Erwerb von Finanzanlagen	205.900	0,00	-205.900,00
Auszahlungen für aktivierbare Zuwendungen	655.000	508.695,50	-146.304,50
Sonstige Investitionsauszahlungen	0	49.329,93	49.329,93
<b>SUMME AUSZAHLUNGEN</b>	<b>46.735.510</b>	<b>24.801.000,37</b>	<b>-21.934.509,63</b>
<b>SALDO INVESTITIONSTÄTIGKEIT</b>	<b>-21.965.135</b>	<b>-7.366.608,99</b>	<b>14.598.526,01</b>

#### Die größten investiven Auszahlungen Haushaltsjahr 2022

Investitionsnr.	Name	Kostenträger	RE 2022
K030102001	Jung-Stilling-Schule, Erweiterungsbau	01130200	3.254.275,39
H030102105	Containeranlage Albert-Schweitzer-Schule	01130200	1.753.204,15
K030106001	Komplettsan.Rundsporthalle,Gym.Auf der Morgenröthe	01130200	1.303.233,04
T130203088	Wehrrückbau Weiß Lothar-Irle-Straße	13020300	1.225.460,04
V110101001	Fahrzeuge Abfallentsorgung	11010100	1.121.276,03
T090201150	RudS, 6.Bew., Stadtmauer 5.BA	09020100	884.941,99
T090201134	RudS, 3.Bew., Wiederherstellung Schlosspark	09020100	859.517,09
T120204083	B 62 Eiserfelder Straße 2.BA	12020400	794.303,22
T120201118	Neubau Ufermauer An der Alche	12020100	779.209,13
T120203100	Neubau Brücke 3001 Koblenzer Straße	12020300	762.038,56
T120201107	Gewerbegebiet Martinshardt II	12020100	685.399,26
T090201080	Erfahrungsfeld Fischbacherberg	09020100	675.498,53
T090201088	Siegen zu neuen Ufern- Neugestaltung Herrengarten	09020100	434.442,72
I120201089	Haltestellenprogramm	12020100	416.172,37
V130301001	Fahrzeuge Bestattungswesen	13030100	362.175,05
T120201104	Billweg	12020100	356.800,97
I120201000	Ausbau von Gemeindestraßen	12020100	261.264,87
I030108023	DIGITALPAKT NRW-GESAMTSCHULEN	03010802	259.181,46
D120202001	Deckschicht Rosterstraße	12020100	258.956,10
I030102013	Grundschulen Luftreiniger, Tafeln Küche	03010201	219.825,52
H060201116	Kita Hüttental	06020100	219.457,72
H020101101	FWGH Oberschelden	01130200	211.271,58



H060201115	KITA Lohgraben	06020101	200.000,00
I130101002	Kinderspielplätze	13010102	188.719,93
V120301002	Aufbauten Fahrzeuge Winterdienst	12030102	169.456,00
I120201002	Verkehrssignalanlagen	12020100	160.102,74
I130301000	Friedhofs- und Bestattungswesen	13030100	151.296,38
V080201106	Sportplatz Hofbachstadion, Erneuerung Kunstrasen	08020100	148.648,81
H080301100	Hallenbad Weidenau	01130200	147.635,33
V020101010	Fahrzeuge Feuerwehr	02010101	141.869,70
D120202003	Höllenwaldstraße	12020200	141.691,33
H090201140	Aufzug RH Siegen	01130200	138.237,23
V120301001	Fahrzeuge Straßenreinigung	12030101	133.871,17

Der Saldo der Investitionstätigkeit lag im Ergebnis bei rd. –7,4 Mio. €.

In 2022 erfolgte eine investive Kreditaufnahme i. H. v. rd. 4,0 Mio. €.

Die ordentliche Tilgung betrug rd. 6,2 Mio. €, so dass die investive Verschuldung entsprechend auf rd. 90,4 Mio. € gesunken ist. Die Verschuldung der Stadt (einschl. Kassenkredite) beträgt zum 31.12.2022 rd. 299,1 Mio. €.

### Ermächtigungsübertragungen nach 2022

Gemäß § 22 KomHVO wurden Ermächtigungen für Aufwendungen und Auszahlungen nach 2022 übertragen. Der entsprechende Ratsbeschluss datiert vom 14.09.2022 (Vorlage Nr. 987/2022).

Die Gesamtsumme der Übertragungen im Ergebnisplan beträgt rd. 8,7 Mio. €. Die Übertragung dieser Summe in den Ergebnisplan 2022 bedeutet auch, dass Haushaltsmittel (Auszahlungsermächtigungen) in entsprechender Höhe in den Finanzplan 2022 übertragen werden.

Im Bereich der Investitionen und Rückstellungen wurden Übertragungen in erheblichem Umfang erforderlich. Die Gesamtsumme i.H.v. rd. 26,6 Mio. € setzt sich wie folgt zusammen:

1. Investitionen	18,9 Mio. €
2. Konsumtive Auszahlungsermächtigungen für Rückstellungen, etc.	<u>2,7 Mio. €</u>
	<b>21,6 Mio. €</b>

Im Ergebnisplan erhöhen sich die Aufwandsermächtigungen dadurch wie folgt:

Ordentliche Aufwendungen HH 2022	341.224.360,00 €
Ermächtigungsübertragungen aus 2021	8.693.900,15 €
"Fortgeschriebener" Ansatz	349.918.260,15 €

Im Finanzplan ergibt sich folgendes Bild:

Auszahlungen aus laufender Verwaltungstätigkeit HH 2022	320.396.303,00 €
Ermächtigungsübertragungen aus 2021 (mit Rückstellungsmitteln, ohne GVG's)	11.382.919,60 €
"Fortgeschriebener" Ansatz	331.779.222,60 €
Auszahlungen aus Investitionstätigkeit HH 2022	46.735.510,00 €
Ermächtigungsübertragungen aus 2021	18.942.289,42 €
"Fortgeschriebener" Ansatz	65.677.799,42 €

Die Bewirtschaftung bzw. Inanspruchnahme der Ermächtigungsübertragungen ergibt sich aus den beigefügten Anlagen C 1 – C 3.

### **Ermächtigungsübertragungen nach 2023**

Der Rat der Stadt Siegen hat am 06.09.2023 die Verwaltungsvorlage 1478/2023 beschlossen.

Die Gesamtsumme der Übertragungen im Ergebnisplan beträgt rd. 7,3 Mio. €. Die Übertragung dieser Summe in den Ergebnisplan 2023 bedeutet auch, dass Haushaltsmittel (Auszahlungsermächtigungen) in entsprechender Höhe in den Finanzplan 2023 übertragen werden.

Im Bereich der Investitionen und Rückstellungen wurden Übertragungen in erheblichem Umfang erforderlich. Die Gesamtsumme i.H.v. rd. 27,2 Mio. € setzt sich wie folgt zusammen:

Investitionen	23,3 Mio. €
Konsumtive Auszahlungsermächtigungen für Rückstellungen, etc.	<u>3,9 Mio. €</u>
	<b>27,2 Mio. €</b>

### **Über-/außerplanmäßige Mittelbereitstellungen in 2022**

In 2022 waren über- und außerplanmäßige Mittelbereitstellungen (üpl./apl.) erforderlich. Die „üpl./apl.“ des Jahres 2022 wurden dem Rat mit Verwaltungsvorlagen Nr. 1011/2022 und 1249/2023 in den Sitzungen am 14.09.2022 und 22.02.2023 zur Kenntnis gegeben.

Weitere zusätzliche Mittelbereitstellungen resultierten aus der Buchungssystematik des NKF. Viele üpl./apl. ergeben sich erst im Rahmen der Erstellung des Jahresabschlusses.

Mit Vorlage der Anlage D erfolgt eine nachträgliche Zustimmung zur Leistung der über-/ außerplanmäßigen Mittel respektive eine Kenntnisnahme durch den Rat.

## **6.4 Darstellung der Personalsituation**

Im Haushaltsjahr 2022 betrugen die Personal- **und** Versorgungsaufwendungen rd. 95,3 Mio. €.

Gegenüber dem Haushaltsansatz i.H.v. rd. 92,8 Mio. € sind (brutto – ohne Anrechnung von Erträgen aus Auflösung von Rückstellungen) Mehraufwendungen i.H.v. rd. 2,5 Mio. € (insb. Zuführungen zu den Beihilfe- und Pensionsrückstellungen) zu konstatieren.

Lt. Stellenplan waren insgesamt rd. 1.229,7 Stellen ausgewiesen.

Diese verteilen sich wie folgt auf Beamte und Tariflich Beschäftigte:

	Stellenplan 2022	tatsächlich besetzt am 30.06.2022
Beamte	227,8	197,7
Tariflich Beschäftigte	1.001,9	912,7
Summe	1.229,7	1.110,4

## **6.5 Vorgänge von besonderer Bedeutung nach Schluss des Haushaltsjahres**

vgl. Ziffer 6.7 (Ukraine-Krieg; Entwicklung Energiepreise; Gesetzgebung im Bereich Klimaschutz).

## **6.6 Chancen und Risiken der künftigen Entwicklung der Stadt Siegen**

Zum Zeitpunkt der Abschlusserstellung dauert der Krieg in der Ukraine weiter an. Auch die Inflationsrate verharrt auf hohem Niveau. Die deutsche Wirtschaft befindet sich in einer Phase der Rezession und ist mit großen Herausforderungen konfrontiert. Insbesondere energieintensive Branchen, die auch im Siegerland stark vertreten sind, stehen aufgrund der nach wie vor hohen Energiepreise unter Druck. Gleichzeitig schwächelt die Nachfrage im In- und Ausland, zuletzt auch in China, das über Jahre ein Wachstumsmarkt für deutsche Unternehmen war. Daneben gilt es für die Industrie den Transformationsprozess hin zu einer klimaschonenden Produktion zu bewältigen und gleichzeitig im weltweiten Konkurrenzkampf zu bestehen. Zudem bremst der branchenübergreifende Fachkräftemangel zunehmend die Entwicklung deutscher Unternehmen.

Inwiefern sich vor diesem Hintergrund die erneut sehr erfreuliche Entwicklung bei der Gewerbesteuer und auch der Einkommenssteueranteile in den Folgejahren fortsetzt, ist schwierig zu prognostizieren.

Allgemein unterliegt die Stadt Siegen– wie fast alle Kommunen in NRW – weiteren verschiedenen Risiken, welche die Haushaltswirtschaft künftiger Jahre maßgeblich beeinflussen können. Hierzu zählen insbesondere:

- Schwankungen des Steueraufkommens und der Einnahmen aus allgemeinen Zuweisungen des Landes aufgrund konjunktureller Entwicklungen oder durch Eingriffe des Bundes oder des Landes in die Verteilungsmechanismen
- Anstieg der Soziallasten aufgrund konjunktureller oder demografischer Entwicklungen
- Anstieg der Personalaufwendungen durch Tarifierhöhungen
- Abwälzung von Aufgaben des Bundes oder des Landes auf die kommunale Ebene

Der bis zur Aufstellung des Jahresabschlusses erfreulichen Entwicklung der Gewerbesteuer stehen in den Folgejahren, sich abzeichnende höhere Belastungen durch den Tarifabschluss Bund/VKA-Kommunen 2023 sowie steigende Soziallasten, die über die Kreisumlage (ab 2024) durchgereicht werden.

Ein besonderes Risiko für die künftigen Haushalte ergibt sich aus dem Umstand, dass sich das Zinsniveau beginnend in 2022 (auch als Folge der hohen Inflation) nach längerer Zeit auf historisch niedrigem Stand steil nach oben bewegt. So hat sich der Leitzins von 0,0 % Anfang 2022 auf aktuell 4,5 % (Stand zum Zeitpunkt der Aufstellung und Bestätigung des Jahresabschlusses) erhöht.

Der Stand der Verbindlichkeiten aus Krediten zur Liquiditätssicherung beträgt aktuell trotz der erfreulichen Reduzierung noch rd. 199 Mio. €. Ein Anstieg der Zinssätze für Liquiditätskredite um 1 % bedeutet langfristig eine Mehrbelastung des Haushalts um rd. 2 Mio. €. Obwohl diese Entwicklung aufgrund der Kreditlaufzeiten nicht sofort voll durchschlägt, birgt sie mittelfristig ein großes Risiko für die Haushaltssituation der Universitätsstadt Siegen.

Die aufgeführten Risiken sind sowohl hinsichtlich der Höhe der möglichen finanziellen Belastung als auch der Eintrittswahrscheinlichkeit erheblich.

Gleichwohl bestehen auch Chancen für eine günstigere Entwicklung der Haushaltssituation der Stadt Siegen.

Der erhebliche Abbau von Krediten zur Liquiditätssicherung in 2022 reduziert die mögliche Zinsbelastung bei einer Fortsetzung des Anstiegs des Zinsniveaus, der aktuell zu verzeichnen ist. Würde dieser Abbau fortgesetzt werden, würde sich das positiv auf die mögliche Zinsbelastung künftiger Haushalte auswirken.

Weiterhin ist die konjunkturelle Entwicklung - in Deutschland allgemein und Siegen speziell - seit Beginn des Krieges in der Ukraine stabiler gewesen als von vielen Experten befürchtet wurde. Gleiches gilt auch für den Arbeitsmarkt. Das wirkt sich direkt auf zwei große Einnahmeposten – die Gewerbesteuer und die Anteile aus der Einkommenssteuer aus. Die Entwicklung der Steuereinnahmen in 2022 und 2023 gestaltete wesentlich positiver als gedacht. In 2022 und 2023 konnten bei der Gewerbesteuer sogar jeweils neue Rekordeinnahmen erzielt werden. Setzt sich dieser Trend fort, wirkt sich das direkt positiv auf die Haushaltssituation aus.

Erfreulich ist auch, dass in 2022 erneut keine Isolierung von Belastungen aus der Covid-19-Pandemie erfolgt. Gleiches gilt für die erstmals zu isolierenden Belastungen aus den Folgen des Ukraine-Krieges. Eine Isolierung würde zwar zunächst mit einem außerordentlichen Ertrag positiv zu Buche schlagen, sich aber aufgrund der Abschreibung der isolierten Beträge negativ auf zukünftige Haushalte auswirken.

## Anlage 1

### **Bilanzierungshilfe nach NKF-CUIG - "Coronaschaden"**

Bei Aufstellung der **Haushaltssatzung 2022** wurden nach § 4 NKF-CIG<sup>1</sup> die pandemiebedingten Haushaltsbelastungen für das Haushaltsjahr 2022 sowie den mittelfristigen Planungszeitraum isoliert. Dafür wurden in entsprechender Höhe außerordentliche Erträge geplant.

Die Ermittlung der pandemiebedingten Haushaltsbelastungen erfolgte durch Gegenüberstellung der mit der Aufstellung der Haushaltssatzung 2020 vorgenommenen mittelfristigen Ergebnis- und Finanzplanung mit dem Ergebnisplan 2022. Die so ermittelte Belastung betrug rd. 5.710 T€.

Bei der Aufstellung des **Jahresabschlusses 2022** ist gemäß § 5 Abs. 2 NKF-CUIG die Summe der Haushaltsbelastungen infolge der COVID-19-Pandemie durch Mindererträge oder Mehraufwendungen zu ermitteln. Hierzu erfolgt eine Gegenüberstellung des Ergebnisplans 2021 aus der Haushaltssatzung 2022 mit dem IST-Ergebnis aus dem Jahresabschluss 2022.

Die Ermittlung der Belastungen erfolgte in Fortführung der Verfahrensweise in den Jahresabschluss 2020 und 2021 sowie der Aufstellung der Haushaltssatzungen 2021 und 2022. Betrachtet wurden dabei die Erträge in den Bereichen Gewerbesteuer, Einkommenssteuer, Umsatzsteuer, Familienleistungsausgleich, Schlüsselzuweisungen, sowie pandemiebedingte Sachausgaben (z.B. Schnelltests oder Masken).

Erstmalig waren zudem die Haushaltsbelastungen durch Mindererträge oder Mehraufwendungen in Folge des Krieges gegen die Ukraine zu ermitteln und zu isolieren.

Hierbei wurde der Mehraufwand für die Unterbringung geflüchteter Menschen aus der Ukraine sowie der Mehraufwand im Bereich der Energiekosten betrachtet.

In keinem der o.g. Bereiche waren Mindererträge festzustellen. Vielmehr lagen die betrachteten Erträge – insbesondere aufgrund höherer Erträge aus der Gewerbesteuer – um mehr als 16 Mio. € über den Planwerten!

Mehraufwendungen ergaben sich bei den pandemiebedingten Sachausgaben (rd. 0,29 Mio. €) sowie bei der Unterbringung geflüchteter Menschen aus der Ukraine (rd. 3,32 Mio. €). Dem Mehraufwand für die Unterbringung Geflüchteter stehen jedoch Mehrerträge in diesem Bereich entgegen, so dass im Saldo kein Mehraufwand verbleibt. Die befürchteten Mehraufwendungen für Energie sind erfreulicherweise in 2022 nicht eingetreten.

Insbesondere bedingt durch die positive Entwicklung der Gewerbesteuer, den nicht eingetretenen Mehraufwand für Energie sowie die Kompensation der Mehraufwendungen für die Unterbringung geflüchteter Menschen aus der Ukraine ist **per Saldo keine durch die Bilanzierungshilfe zu isolierende, pandemiebedingte oder kriegsbedingte Haushaltsbelastung** verblieben. Eine entsprechende tabellarische Berechnung ist als Anlage beigefügt.

---

<sup>1</sup> Zum Zeitpunkt der Aufstellung der Haushaltssatzung 2022 noch NKF-CIG, mit Fassung vom 15.12.2022 Umbenennung in NKF-CUIG.

Darüber hinaus erwirtschaftete die Stadt Siegen im Haushaltsjahr 2022 einen **Jahresüberschuss in Höhe von rd. 17,0 Mio. €**. Die pandemiebedingten Belastungen sowie die Belastungen aus dem Krieg gegen die Ukraine wurden durch das positive Jahresergebnis gedeckt.

Produkt	Nr.	Bezeichnung	Ansatz 2022	Ergebnis 2022	Vergleich Ansatz / Ergebnis 2022 in Euro
16.01.01	4013000	Gewerbsteuer brutto	69.000.000,00 €	85.038.769,46 €	16.038.769,46 €
16.01.01	5341000	Gewerbsteuerumlage	4.879.000,00 €	5.908.140,22 €	1.029.140,22 €
16.01.01		<b>Gewerbsteuer netto</b>	<b>64.121.000,00 €</b>	<b>79.130.629,24 €</b>	<b>15.009.629,24 €</b>
16.01.01	4021000	Gemeindeanteil an der Einkommensteuer	50.700.000,00 €	50.928.519,43 €	228.519,43 €
16.01.01	4022000	Gemeindeanteil an der Umsatzsteuer	12.500.000,00 €	12.624.005,89 €	124.005,89 €
16.01.01	4051000	Familienleistungsausgleich	4.200.000,00 €	4.961.937,33 €	761.937,33 €
16.01.01	4111000	Schlüsselzuweisungen	65.221.000,00 €	65.221.622,00 €	622,00 €
Div.	52*   54*	Sachausgaben „Corona“ (Kostenstelle 700019 Corona - COVID-19 - SARS-CoV-2)		292.581,09 €	- 292.581,09 €
05.01.02		Mehraufwand Unterbringung Ukraine Flüchtlinge		0,00 € Siehe Erläuterung	0,00 €
		Mehraufwand Energiekosten (davon 80 %); Basis: Planwert 2022		0,00 € Siehe Erläuterung	0,00 €
					<b>15.832.132,80 €</b>

Jahresabschluss 2022

**Teilergebnisrechnung Produktbereich 01 Innere Verwaltung**

Kernhaushalt

Nr.	Bezeichnung	Ergebnis 2021	Fortgeschr. Ansatz 2022	davon Ermächtigungsübertragungen aus 2021	Ergebnis 2022	Vergleich Fortgeschr. Ansatz / Ergebnis 2022	Ermächtigungsübertragungen nach 2023
02	+ Zuwendungen und allgemeine Umlagen	3.554.784,16	3.146.200,00	0,00	3.637.138,89	490.938,89	0,00
03	+ Sonstige Transfererträge	697.508,81	2.250.000,00	0,00	573.869,37	-1.676.130,63	0,00
04	+ Öffentlich-rechtliche Leistungsentgelte	37.176,79	40.200,00	0,00	48.319,83	8.119,83	0,00
05	+ Privatrechtliche Leistungsentgelte	1.906.247,93	1.443.800,00	0,00	1.643.200,81	199.400,81	0,00
06	+ Kostenerstattungen und Kostenumlagen	1.664.263,48	1.168.200,00	0,00	1.158.927,60	-9.272,40	0,00
07	+ Sonstige ordentliche Erträge	6.738.590,11	869.600,00	0,00	5.289.384,29	4.419.784,29	0,00
08	+ Aktivierte Eigenleistungen	446.014,99	400.000,00	0,00	485.058,07	85.058,07	0,00
<b>10</b>	<b>= Ordentliche Erträge</b>	<b>15.044.586,27</b>	<b>9.318.000,00</b>	<b>0,00</b>	<b>12.835.898,86</b>	<b>3.517.898,86</b>	<b>0,00</b>
11	- Personalaufwendungen	20.498.981,60	20.192.293,00	0,00	20.829.060,73	636.767,73	0,00
12	- Versorgungsaufwendungen	8.788.018,25	11.345.600,00	0,00	9.724.399,87	-1.621.200,13	0,00
13	- Aufwendungen für Sach- und Dienstleistungen	14.819.962,94	20.682.330,80	1.626.180,80	15.328.222,99	-5.354.107,81	2.736.398,14
14	- Bilanzielle Abschreibungen	6.730.476,05	6.657.300,00	0,00	6.804.281,85	146.981,85	0,00
15	- Transferaufwendungen	29.803,50	144.640,00	35.600,00	43.777,35	-100.862,65	36.399,34
16	- Sonstige ordentliche Aufwendungen	6.621.562,41	5.561.350,00	93.000,00	6.987.069,23	1.425.719,23	131.200,00
<b>17</b>	<b>= Ordentliche Aufwendungen</b>	<b>57.488.804,75</b>	<b>64.583.513,80</b>	<b>1.754.780,80</b>	<b>59.716.812,02</b>	<b>-4.866.701,78</b>	<b>2.903.997,48</b>
<b>18</b>	<b>= Ordentliches Ergebnis (= Zellen 10 und 17)</b>	<b>-42.444.218,48</b>	<b>-55.265.513,80</b>	<b>-1.754.780,80</b>	<b>-46.880.913,16</b>	<b>8.384.600,64</b>	<b>-2.903.997,48</b>
19	+ Finanzerträge	496,00	40.000,00	0,00	9.072,00	-30.928,00	0,00
20	- Zinsen und sonstige Finanzaufwendungen	492.724,99	488.000,00	0,00	487.739,61	-260,39	0,00
<b>21</b>	<b>= Finanzergebnis (= Zellen 19 und 20)</b>	<b>-492.228,99</b>	<b>-448.000,00</b>	<b>0,00</b>	<b>-478.667,61</b>	<b>-30.667,61</b>	<b>0,00</b>
<b>22</b>	<b>= Ergebnis der laufenden Verwaltungstätigkeit (= Zellen 18 und 21)</b>	<b>-42.936.447,47</b>	<b>-55.713.513,80</b>	<b>-1.754.780,80</b>	<b>-47.359.580,77</b>	<b>8.353.933,03</b>	<b>-2.903.997,48</b>
<b>25</b>	<b>= Außerordentliches Ergebnis (= Zellen 23 und 24)</b>	<b>0,00</b>	<b>0,00</b>	<b>0,00</b>	<b>0,00</b>	<b>0,00</b>	<b>0,00</b>
<b>26T</b>	<b>= Ergebnis vor Berücksichtigung der ILV</b>	<b>-42.936.447,47</b>	<b>-55.713.513,80</b>	<b>-1.754.780,80</b>	<b>-47.359.580,77</b>	<b>8.353.933,03</b>	<b>-2.903.997,48</b>
27T	+ Erträge aus internen Leistungsbeziehungen	24.052.531,50	23.456.200,00	0,00	23.745.148,99	288.948,99	0,00
28T	- Aufwendungen aus internen Leistungsbeziehungen	2.456.912,16	2.482.050,00	0,00	2.284.239,21	-197.810,79	0,00
<b>29T</b>	<b>= Teilergebnis (= Zellen 26T, 27T, 28T)</b>	<b>-21.340.828,13</b>	<b>-34.739.363,80</b>	<b>-1.754.780,80</b>	<b>-25.898.670,99</b>	<b>8.840.692,81</b>	<b>-2.903.997,48</b>

# Jahresabschluss 2022

## Teilfinanzrechnung Produktbereich 01 Innere Verwaltung

Kernhaushalt

Nr.	Bezeichnung	Ergebnis 2021	Fortgeschr. Ansatz 2022	davon Ermächtigungsü bertragungen aus 2021	Ergebnis 2022	Vergleich Fortgeschr. Ansatz / Ergebnis 2022	Ermächtigungsü bertragungen nach 2023
18	+ Zuwendungen für Investitionsmaßnahmen	3.697.454,15	4.401.300,00	0,00	3.533.332,24	-867.967,76	0,00
19	+ Einzahlungen aus der Veräußerung von Sachanlagen	1.225.363,26	1.400.500,00	0,00	994.540,16	-405.959,84	0,00
21	+ Einzahlungen aus Beiträgen u.ä. Entgelten	0,00	10.000,00	0,00	0,00	-10.000,00	0,00
22	+ Sonstige Investitionseinzahlungen	2.415,75	0,00	0,00	7.850,00	7.850,00	0,00
<b>23</b>	<b>= Einzahlungen aus Investitionstätigkeit</b>	<b>4.925.233,16</b>	<b>5.811.800,00</b>	<b>0,00</b>	<b>4.535.722,40</b>	<b>-1.276.077,60</b>	<b>0,00</b>
24	- Ausz. f. d. Erwerb v. Grundstücken u. Gebäuden	384.876,41	1.010.000,00	0,00	146.494,51	-863.505,49	661.108,16
25	- Auszahlungen für Baumaßnahmen	5.519.477,33	18.005.636,06	4.336.636,06	7.525.131,82	-10.480.504,24	6.148.855,09
26	- Ausz. f. d. Erwerb v. beweglichem Anlagevermögen	532.564,65	870.260,62	115.460,62	263.183,58	-607.077,04	548.200,00
29	- Sonstige Investitionsauszahlungen	197.506,54	0,00	0,00	0,00	0,00	0,00
<b>30</b>	<b>= Auszahlungen aus Investitionstätigkeit</b>	<b>6.634.424,93</b>	<b>19.885.896,68</b>	<b>4.452.096,68</b>	<b>7.934.809,91</b>	<b>-11.951.086,77</b>	<b>7.358.163,25</b>
<b>31</b>	<b>= Saldo aus Investitionstätigkeit (Zellen 23 und 30)</b>	<b>-1.709.191,77</b>	<b>-14.074.096,68</b>	<b>-4.452.096,68</b>	<b>-3.399.087,51</b>	<b>10.675.009,17</b>	<b>-7.358.163,25</b>



Jahresabschluss 2022

Finanzhaushalt nach Investitionen Produktbereich 01 Innere Verwaltung							
Kernhaushalt							
Investition G030101001 Gute Schule, Maßnahmen unter Wertgrenze div. Schulen							
Nr.	Bezeichnung	Ergebnis 2021	Fortgeschr. Ansatz 2022	davon Ermächtigungsü bertragungen aus 2021	Ergebnis 2022	Vergleich Fortgeschr. Ansatz / Ergebnis 2022	Ermächtigungsü bertragungen nach 2023
7851000	Auszahlung für Hochbaumaßnahmen	0,00	50.845,22	50.845,22	0,00	-50.845,22	50.845,22
13	= Auszahlungen aus Investitionstätigkeit	0,00	50.845,22	50.845,22	0,00	-50.845,22	50.845,22
14	= Saldo aus Investitionstätigkeit (Einzahlungen ./ Auszahlungen)	0,00	-50.845,22	-50.845,22	0,00	50.845,22	-50.845,22
Investition G030104002 Gute Schule, ROS, Differenzierungsraum, San./Ausst.							
Nr.	Bezeichnung	Ergebnis 2021	Fortgeschr. Ansatz 2022	davon Ermächtigungsü bertragungen aus 2021	Ergebnis 2022	Vergleich Fortgeschr. Ansatz / Ergebnis 2022	Ermächtigungsü bertragungen nach 2023
7851000	Auszahlung für Hochbaumaßnahmen	3.649,43	0,00	0,00	0,00	0,00	0,00
7853000	Auszahlungen techn. Anlagen/Betriebsvorrichtungen	10.341,81	0,00	0,00	0,00	0,00	0,00
7831000	Erwerb bewegl. Vermögen > 800€	3.597,37	0,00	0,00	0,00	0,00	0,00
7832000	Erwerb bewegl. Vermögen 60-800€ (GVG)	566,88	0,00	0,00	0,00	0,00	0,00
13	= Auszahlungen aus Investitionstätigkeit	18.155,49	0,00	0,00	0,00	0,00	0,00
14	= Saldo aus Investitionstätigkeit (Einzahlungen ./ Auszahlungen)	-18.155,49	0,00	0,00	0,00	0,00	0,00
Investition G030104003 Gute Schule, GS Schießberg, naturwissensch. Räume							
Nr.	Bezeichnung	Ergebnis 2021	Fortgeschr. Ansatz 2022	davon Ermächtigungsü bertragungen aus 2021	Ergebnis 2022	Vergleich Fortgeschr. Ansatz / Ergebnis 2022	Ermächtigungsü bertragungen nach 2023
7851000	Auszahlung für Hochbaumaßnahmen	0,00	36.732,72	36.732,72	0,00	-36.732,72	36.732,72
7831000	Erwerb bewegl. Vermögen > 800€	0,00	525.000,00	0,00	0,00	-525.000,00	525.000,00
13	= Auszahlungen aus Investitionstätigkeit	0,00	561.732,72	36.732,72	0,00	-561.732,72	561.732,72
14	= Saldo aus Investitionstätigkeit (Einzahlungen ./ Auszahlungen)	0,00	-561.732,72	-36.732,72	0,00	561.732,72	-561.732,72
Investition G030105001 Gute Schule, Weiterbildungskolleg(ehem. HS Winch.)							
Nr.	Bezeichnung	Ergebnis 2021	Fortgeschr. Ansatz 2022	davon Ermächtigungsü bertragungen aus 2021	Ergebnis 2022	Vergleich Fortgeschr. Ansatz / Ergebnis 2022	Ermächtigungsü bertragungen nach 2023
7851000	Auszahlung für Hochbaumaßnahmen	55.319,99	253.345,40	253.345,40	64.931,91	-188.413,49	191.772,27
13	= Auszahlungen aus Investitionstätigkeit	55.319,99	253.345,40	253.345,40	64.931,91	-188.413,49	191.772,27
14	= Saldo aus Investitionstätigkeit (Einzahlungen ./ Auszahlungen)	-55.319,99	-253.345,40	-253.345,40	-64.931,91	188.413,49	-191.772,27
Investition G030106004 Gute Schule, Gym.Löhrtor, naturwissenschaftl. Räume							
Nr.	Bezeichnung	Ergebnis 2021	Fortgeschr. Ansatz 2022	davon Ermächtigungsü bertragungen aus 2021	Ergebnis 2022	Vergleich Fortgeschr. Ansatz / Ergebnis 2022	Ermächtigungsü bertragungen nach 2023
7851000	Auszahlung für Hochbaumaßnahmen	0,00	14.780,03	14.780,03	0,00	-14.780,03	14.780,03
13	= Auszahlungen aus Investitionstätigkeit	0,00	14.780,03	14.780,03	0,00	-14.780,03	14.780,03
14	= Saldo aus Investitionstätigkeit (Einzahlungen ./ Auszahlungen)	0,00	-14.780,03	-14.780,03	0,00	14.780,03	-14.780,03
Investition G030106006 Gute Schule, FJM, Erweit. Sicherheitsbeleuchtung							
Nr.	Bezeichnung	Ergebnis 2021	Fortgeschr. Ansatz 2022	davon Ermächtigungsü bertragungen aus 2021	Ergebnis 2022	Vergleich Fortgeschr. Ansatz / Ergebnis 2022	Ermächtigungsü bertragungen nach 2023
7851000	Auszahlung für Hochbaumaßnahmen	133,87	36.545,32	36.545,32	0,00	-36.545,32	36.545,32
13	= Auszahlungen aus Investitionstätigkeit	133,87	36.545,32	36.545,32	0,00	-36.545,32	36.545,32
14	= Saldo aus Investitionstätigkeit (Einzahlungen ./ Auszahlungen)	-133,87	-36.545,32	-36.545,32	0,00	36.545,32	-36.545,32
Investition G030106007 Gute Schule, PPR, Sportbodensanierung							

# Jahresabschluss 2022

## Finanzhaushalt nach Investitionen Produktbereich 01 Innere Verwaltung

### Kernhaushalt

Nr.	Bezeichnung	Ergebnis 2021	Fortgeschr. Ansatz 2022	davon Ermächtigungsü bertragungen aus 2021	Ergebnis 2022	Vergleich Fortgeschr. Ansatz / Ergebnis 2022	Ermächtigungsü bertragungen nach 2023
7851000	Auszahlung für Hochbaumaßnahmen	0,00	36.173,72	36.173,72	0,00	-36.173,72	36.173,72
7853000	Auszahlungen techn. Anlagen/Betriebsvorrichtungen	5.218,26	0,00	0,00	0,00	0,00	0,00
<b>13</b>	<b>= Auszahlungen aus Investitionstätigkeit</b>	<b>5.218,26</b>	<b>36.173,72</b>	<b>36.173,72</b>	<b>0,00</b>	<b>-36.173,72</b>	<b>36.173,72</b>
<b>14</b>	<b>= Saldo aus Investitionstätigkeit (Einzahlungen ./ Auszahlungen)</b>	<b>-5.218,26</b>	<b>-36.173,72</b>	<b>-36.173,72</b>	<b>0,00</b>	<b>36.173,72</b>	<b>-36.173,72</b>

### Investition G030106008 Gute Schule, PPR, Prallschutz und Hallentore

Nr.	Bezeichnung	Ergebnis 2021	Fortgeschr. Ansatz 2022	davon Ermächtigungsü bertragungen aus 2021	Ergebnis 2022	Vergleich Fortgeschr. Ansatz / Ergebnis 2022	Ermächtigungsü bertragungen nach 2023
7851000	Auszahlung für Hochbaumaßnahmen	0,00	18.884,25	18.884,25	0,00	-18.884,25	18.884,25
<b>13</b>	<b>= Auszahlungen aus Investitionstätigkeit</b>	<b>0,00</b>	<b>18.884,25</b>	<b>18.884,25</b>	<b>0,00</b>	<b>-18.884,25</b>	<b>18.884,25</b>
<b>14</b>	<b>= Saldo aus Investitionstätigkeit (Einzahlungen ./ Auszahlungen)</b>	<b>0,00</b>	<b>-18.884,25</b>	<b>-18.884,25</b>	<b>0,00</b>	<b>18.884,25</b>	<b>-18.884,25</b>

### Investition G030106009 Gute Schule, PPR, naturwissenschaftliche Räume

Nr.	Bezeichnung	Ergebnis 2021	Fortgeschr. Ansatz 2022	davon Ermächtigungsü bertragungen aus 2021	Ergebnis 2022	Vergleich Fortgeschr. Ansatz / Ergebnis 2022	Ermächtigungsü bertragungen nach 2023
7851000	Auszahlung für Hochbaumaßnahmen	26.443,86	63.261,39	63.261,39	0,00	-63.261,39	60.641,18
7853000	Auszahlungen techn. Anlagen/Betriebsvorrichtungen	339.005,16	0,00	0,00	91.090,31	91.090,31	0,00
7831000	Erwerb bewegl. Vermögen > 800€	38.708,03	0,00	0,00	6.529,90	6.529,90	0,00
7832000	Erwerb bewegl. Vermögen 60-800€ (GVG)	44.863,73	0,00	0,00	0,00	0,00	0,00
<b>13</b>	<b>= Auszahlungen aus Investitionstätigkeit</b>	<b>449.020,78</b>	<b>63.261,39</b>	<b>63.261,39</b>	<b>97.620,21</b>	<b>34.358,82</b>	<b>60.641,18</b>
<b>14</b>	<b>= Saldo aus Investitionstätigkeit (Einzahlungen ./ Auszahlungen)</b>	<b>-449.020,78</b>	<b>-63.261,39</b>	<b>-63.261,39</b>	<b>-97.620,21</b>	<b>-34.358,82</b>	<b>-60.641,18</b>

### Investition G030106010 Gute Schule,Gym.Löhrtor,Sicherheitsbeleuchtungsanl

Nr.	Bezeichnung	Ergebnis 2021	Fortgeschr. Ansatz 2022	davon Ermächtigungsü bertragungen aus 2021	Ergebnis 2022	Vergleich Fortgeschr. Ansatz / Ergebnis 2022	Ermächtigungsü bertragungen nach 2023
7851000	Auszahlung für Hochbaumaßnahmen	2.966,45	11.303,50	11.303,50	0,00	-11.303,50	11.303,50
<b>13</b>	<b>= Auszahlungen aus Investitionstätigkeit</b>	<b>2.966,45</b>	<b>11.303,50</b>	<b>11.303,50</b>	<b>0,00</b>	<b>-11.303,50</b>	<b>11.303,50</b>
<b>14</b>	<b>= Saldo aus Investitionstätigkeit (Einzahlungen ./ Auszahlungen)</b>	<b>-2.966,45</b>	<b>-11.303,50</b>	<b>-11.303,50</b>	<b>0,00</b>	<b>11.303,50</b>	<b>-11.303,50</b>

Finanzhaushalt nach Investitionen Produktbereich 01 Innere Verwaltung							
Kernhaushalt							
Investition H011101001 Rathaus Geisweid, Brandschutzmaßnahmen							
Nr.	Bezeichnung	Ergebnis 2021	Fortgeschr. Ansatz 2022	davon Ermächtigungsü bertragungen aus 2021	Ergebnis 2022	Vergleich Fortgeschr. Ansatz / Ergebnis 2022	Ermächtigungsü bertragungen nach 2023
7851000	Auszahlung für Hochbaumaßnahmen	0,00	126.000,00	126.000,00	0,00	-126.000,00	0,00
13	= Auszahlungen aus Investitionstätigkeit	0,00	126.000,00	126.000,00	0,00	-126.000,00	0,00
14	= Saldo aus Investitionstätigkeit (Einzahlungen ./ Auszahlungen)	0,00	-126.000,00	-126.000,00	0,00	126.000,00	0,00
Investition H011101002 Krönchen Center, Erneuerung Lastenaufzug							
Nr.	Bezeichnung	Ergebnis 2021	Fortgeschr. Ansatz 2022	davon Ermächtigungsü bertragungen aus 2021	Ergebnis 2022	Vergleich Fortgeschr. Ansatz / Ergebnis 2022	Ermächtigungsü bertragungen nach 2023
7853000	Auszahlungen techn. Anlagen/Betriebsvorrichtungen	89.601,19	30.000,00	30.000,00	28.599,67	-1.400,33	0,00
13	= Auszahlungen aus Investitionstätigkeit	89.601,19	30.000,00	30.000,00	28.599,67	-1.400,33	0,00
14	= Saldo aus Investitionstätigkeit (Einzahlungen ./ Auszahlungen)	-89.601,19	-30.000,00	-30.000,00	-28.599,67	1.400,33	0,00
Investition H011101100 RH Geisweid, Archiv im ehem. Ratskeller, 2. BA							
Nr.	Bezeichnung	Ergebnis 2021	Fortgeschr. Ansatz 2022	davon Ermächtigungsü bertragungen aus 2021	Ergebnis 2022	Vergleich Fortgeschr. Ansatz / Ergebnis 2022	Ermächtigungsü bertragungen nach 2023
7851000	Auszahlung für Hochbaumaßnahmen	19.286,83	51.780,31	44.780,31	74.432,74	22.652,43	7.280,43
13	= Auszahlungen aus Investitionstätigkeit	19.286,83	51.780,31	44.780,31	74.432,74	22.652,43	7.280,43
14	= Saldo aus Investitionstätigkeit (Einzahlungen ./ Auszahlungen)	-19.286,83	-51.780,31	-44.780,31	-74.432,74	-22.652,43	-7.280,43
Investition H011101101 RH Siegen, Brandschutzwände Treppenhaus							
Nr.	Bezeichnung	Ergebnis 2021	Fortgeschr. Ansatz 2022	davon Ermächtigungsü bertragungen aus 2021	Ergebnis 2022	Vergleich Fortgeschr. Ansatz / Ergebnis 2022	Ermächtigungsü bertragungen nach 2023
7851000	Auszahlung für Hochbaumaßnahmen	0,00	60.000,00	60.000,00	0,00	-60.000,00	0,00
13	= Auszahlungen aus Investitionstätigkeit	0,00	60.000,00	60.000,00	0,00	-60.000,00	0,00
14	= Saldo aus Investitionstätigkeit (Einzahlungen ./ Auszahlungen)	0,00	-60.000,00	-60.000,00	0,00	60.000,00	0,00
Investition H020101007 Neubau Feuerwehrgerätehaus Alchetal-Außenanlagen-							
Nr.	Bezeichnung	Ergebnis 2021	Fortgeschr. Ansatz 2022	davon Ermächtigungsü bertragungen aus 2021	Ergebnis 2022	Vergleich Fortgeschr. Ansatz / Ergebnis 2022	Ermächtigungsü bertragungen nach 2023
7852000	Auszahlung für Tiefbaumaßnahmen	0,00	27.600,00	27.600,00	0,00	-27.600,00	0,00
13	= Auszahlungen aus Investitionstätigkeit	0,00	27.600,00	27.600,00	0,00	-27.600,00	0,00
14	= Saldo aus Investitionstätigkeit (Einzahlungen ./ Auszahlungen)	0,00	-27.600,00	-27.600,00	0,00	27.600,00	0,00
Investition H020101009 Feuerwehrgerätehaus Eisern, Neubau Sozialtrakt							
Nr.	Bezeichnung	Ergebnis 2021	Fortgeschr. Ansatz 2022	davon Ermächtigungsü bertragungen aus 2021	Ergebnis 2022	Vergleich Fortgeschr. Ansatz / Ergebnis 2022	Ermächtigungsü bertragungen nach 2023
7851000	Auszahlung für Hochbaumaßnahmen	10.775,51	0,00	0,00	0,00	0,00	0,00
13	= Auszahlungen aus Investitionstätigkeit	10.775,51	0,00	0,00	0,00	0,00	0,00
14	= Saldo aus Investitionstätigkeit (Einzahlungen ./ Auszahlungen)	-10.775,51	0,00	0,00	0,00	0,00	0,00
Investition H020101100 Feuerwehrgerätehaus Feuersbach,Anbau Fahrzeughalle							
Nr.	Bezeichnung	Ergebnis 2021	Fortgeschr. Ansatz 2022	davon Ermächtigungsü bertragungen aus 2021	Ergebnis 2022	Vergleich Fortgeschr. Ansatz / Ergebnis 2022	Ermächtigungsü bertragungen nach 2023
7851000	Auszahlung für Hochbaumaßnahmen	1.476,16	0,00	0,00	0,00	0,00	0,00
7832000	Erwerb bewegl. Vermögen 60-800€ (GVG)	1.239,14	0,00	0,00	0,00	0,00	0,00
13	= Auszahlungen aus Investitionstätigkeit	2.715,30	0,00	0,00	0,00	0,00	0,00

# Jahresabschluss 2022

Finanzhaushalt nach Investitionen Produktbereich 01 Innere Verwaltung							
Kernhaushalt							
Nr.	Bezeichnung	Ergebnis 2021	Fortgeschr. Ansatz 2022	davon Ermächtigungsü bertragungen aus 2021	Ergebnis 2022	Vergleich Fortgeschr. Ansatz / Ergebnis 2022	Ermächtigungsü bertragungen nach 2023
14	= Saldo aus Investitionstätigkeit (Einzahlungen ./ Auszahlungen)	-2.715,30	0,00	0,00	0,00	0,00	0,00
Investition H020101101 Feuerwehrgerätehaus Oberschelden, Fahrzeughalle							
Nr.	Bezeichnung	Ergebnis 2021	Fortgeschr. Ansatz 2022	davon Ermächtigungsü bertragungen aus 2021	Ergebnis 2022	Vergleich Fortgeschr. Ansatz / Ergebnis 2022	Ermächtigungsü bertragungen nach 2023
7851000	Auszahlung für Hochbaumaßnahmen	4.965,81	301.593,19	112.593,19	191.718,91	-109.874,28	224.321,61
7851100	Auszahlung Planungskosten für Hochbaumaßnahmen	0,00	0,00	0,00	2.719,94	2.719,94	0,00
7852000	Auszahlung für Tiefbaumaßnahmen	0,00	0,00	0,00	250,10	250,10	0,00
7853000	Auszahlungen techn. Anlagen/Betriebsvorrichtungen	0,00	0,00	0,00	1.247,83	1.247,83	0,00
13	= Auszahlungen aus Investitionstätigkeit	4.965,81	301.593,19	112.593,19	195.936,78	-105.656,41	224.321,61
14	= Saldo aus Investitionstätigkeit (Einzahlungen ./ Auszahlungen)	-4.965,81	-301.593,19	-112.593,19	-195.936,78	105.656,41	-224.321,61
Investition H030102101 Nordschule, Erweiterung der Mensa							
Nr.	Bezeichnung	Ergebnis 2021	Fortgeschr. Ansatz 2022	davon Ermächtigungsü bertragungen aus 2021	Ergebnis 2022	Vergleich Fortgeschr. Ansatz / Ergebnis 2022	Ermächtigungsü bertragungen nach 2023
7851000	Auszahlung für Hochbaumaßnahmen	89.341,65	0,00	0,00	0,00	0,00	0,00
13	= Auszahlungen aus Investitionstätigkeit	89.341,65	0,00	0,00	0,00	0,00	0,00
14	= Saldo aus Investitionstätigkeit (Einzahlungen ./ Auszahlungen)	-89.341,65	0,00	0,00	0,00	0,00	0,00
Investition H030102102 Spandauer Schule, Umbau ehem. RS Am Häusling							
Nr.	Bezeichnung	Ergebnis 2021	Fortgeschr. Ansatz 2022	davon Ermächtigungsü bertragungen aus 2021	Ergebnis 2022	Vergleich Fortgeschr. Ansatz / Ergebnis 2022	Ermächtigungsü bertragungen nach 2023
7851000	Auszahlung für Hochbaumaßnahmen	0,00	0,00	0,00	5.041,95	5.041,95	0,00
7851100	Auszahlung Planungskosten für Hochbaumaßnahmen	0,00	1.261.000,00	656.000,00	3.596,78	-1.257.403,22	0,00
13	= Auszahlungen aus Investitionstätigkeit	0,00	1.261.000,00	656.000,00	8.638,73	-1.252.361,27	0,00
14	= Saldo aus Investitionstätigkeit (Einzahlungen ./ Auszahlungen)	0,00	-1.261.000,00	-656.000,00	-8.638,73	1.252.361,27	0,00
Investition H030102103 Diesterwegschule, Erweiterung							
Nr.	Bezeichnung	Ergebnis 2021	Fortgeschr. Ansatz 2022	davon Ermächtigungsü bertragungen aus 2021	Ergebnis 2022	Vergleich Fortgeschr. Ansatz / Ergebnis 2022	Ermächtigungsü bertragungen nach 2023
7851000	Auszahlung für Hochbaumaßnahmen	0,00	600.000,00	400.000,00	0,00	-600.000,00	551.506,00
7851100	Auszahlung Planungskosten für Hochbaumaßnahmen	25.292,50	0,00	0,00	23.494,00	23.494,00	0,00
7852000	Auszahlung für Tiefbaumaßnahmen	22.557,31	0,00	0,00	0,00	0,00	0,00
13	= Auszahlungen aus Investitionstätigkeit	47.849,81	600.000,00	400.000,00	23.494,00	-576.506,00	551.506,00
14	= Saldo aus Investitionstätigkeit (Einzahlungen ./ Auszahlungen)	-47.849,81	-600.000,00	-400.000,00	-23.494,00	576.506,00	-551.506,00
Investition H030102105 Albert-Schweitzer-Schule, Erweiterung 1.BA							
Nr.	Bezeichnung	Ergebnis 2021	Fortgeschr. Ansatz 2022	davon Ermächtigungsü bertragungen aus 2021	Ergebnis 2022	Vergleich Fortgeschr. Ansatz / Ergebnis 2022	Ermächtigungsü bertragungen nach 2023
7851000	Auszahlung für Hochbaumaßnahmen	0,00	1.722.000,00	2.000,00	1.477.284,95	-244.715,05	105.829,01
7851100	Auszahlung Planungskosten für Hochbaumaßnahmen	3.686,03	3.000,00	3.000,00	2.462,71	-537,29	0,00
7852000	Auszahlung für Tiefbaumaßnahmen	0,00	0,00	0,00	28.730,70	28.730,70	0,00
7853900	Auszahlung Festwert Aufwuchs / NW-Räume	0,00	0,00	0,00	966,84	966,84	0,00
7832000	Erwerb bewegl. Vermögen 60-800€ (GVG)	0,00	0,00	0,00	357,00	357,00	0,00
13	= Auszahlungen aus Investitionstätigkeit	3.686,03	1.725.000,00	5.000,00	1.509.802,20	-215.197,80	105.829,01

# Jahresabschluss 2022

## Finanzhaushalt nach Investitionen Produktbereich 01 Innere Verwaltung

Kernhaushalt

Nr.	Bezeichnung	Ergebnis 2021	Fortgeschr. Ansatz 2022	davon Ermächtigungsü bertragungen aus 2021	Ergebnis 2022	Vergleich Fortgeschr. Ansatz / Ergebnis 2022	Ermächtigungsü bertragungen nach 2023
<b>14</b>	<b>= Saldo aus Investitionstätigkeit (Einzahlungen ./ Auszahlungen)</b>	<b>-3.686,03</b>	<b>-1.725.000,00</b>	<b>-5.000,00</b>	<b>-1.509.802,20</b>	<b>215.197,80</b>	<b>-105.829,01</b>
<b>Investition H030104100 Realschule Ob.Schloss,Spülküche/Differenzierungsgr.</b>							
Nr.	Bezeichnung	Ergebnis 2021	Fortgeschr. Ansatz 2022	davon Ermächtigungsü bertragungen aus 2021	Ergebnis 2022	Vergleich Fortgeschr. Ansatz / Ergebnis 2022	Ermächtigungsü bertragungen nach 2023
7853000	Auszahlungen techn. Anlagen/Betriebsvorrichtungen	1.562,78	0,00	0,00	0,00	0,00	0,00
7831000	Erwerb bewegl. Vermögen > 800€	5.984,71	0,00	0,00	0,00	0,00	0,00
7832000	Erwerb bewegl. Vermögen 60-800€ (GVG)	595,51	0,00	0,00	0,00	0,00	0,00
<b>13</b>	<b>= Auszahlungen aus Investitionstätigkeit</b>	<b>8.143,00</b>	<b>0,00</b>	<b>0,00</b>	<b>0,00</b>	<b>0,00</b>	<b>0,00</b>
<b>14</b>	<b>= Saldo aus Investitionstätigkeit (Einzahlungen ./ Auszahlungen)</b>	<b>-8.143,00</b>	<b>0,00</b>	<b>0,00</b>	<b>0,00</b>	<b>0,00</b>	<b>0,00</b>
<b>Investition H030106102 Gymnasium Auf der Morgenröthe, Erneuerung NW-Räume</b>							
Nr.	Bezeichnung	Ergebnis 2021	Fortgeschr. Ansatz 2022	davon Ermächtigungsü bertragungen aus 2021	Ergebnis 2022	Vergleich Fortgeschr. Ansatz / Ergebnis 2022	Ermächtigungsü bertragungen nach 2023
7851000	Auszahlung für Hochbaumaßnahmen	0,00	350.000,00	0,00	0,00	-350.000,00	0,00
<b>13</b>	<b>= Auszahlungen aus Investitionstätigkeit</b>	<b>0,00</b>	<b>350.000,00</b>	<b>0,00</b>	<b>0,00</b>	<b>-350.000,00</b>	<b>0,00</b>
<b>14</b>	<b>= Saldo aus Investitionstätigkeit (Einzahlungen ./ Auszahlungen)</b>	<b>0,00</b>	<b>-350.000,00</b>	<b>0,00</b>	<b>0,00</b>	<b>350.000,00</b>	<b>0,00</b>
<b>Investition H030108008 Gesamtschule Eiserfeld, Umbau Barrierefreiheit</b>							
Nr.	Bezeichnung	Ergebnis 2021	Fortgeschr. Ansatz 2022	davon Ermächtigungsü bertragungen aus 2021	Ergebnis 2022	Vergleich Fortgeschr. Ansatz / Ergebnis 2022	Ermächtigungsü bertragungen nach 2023
7851000	Auszahlung für Hochbaumaßnahmen	3.826,15	35.000,00	35.000,00	0,00	-35.000,00	35.000,00
<b>13</b>	<b>= Auszahlungen aus Investitionstätigkeit</b>	<b>3.826,15</b>	<b>35.000,00</b>	<b>35.000,00</b>	<b>0,00</b>	<b>-35.000,00</b>	<b>35.000,00</b>
<b>14</b>	<b>= Saldo aus Investitionstätigkeit (Einzahlungen ./ Auszahlungen)</b>	<b>-3.826,15</b>	<b>-35.000,00</b>	<b>-35.000,00</b>	<b>0,00</b>	<b>35.000,00</b>	<b>-35.000,00</b>
<b>Investition H030108101 Bertha-von-Suttner-Gesamtschule, Aufenthaltsraum</b>							
Nr.	Bezeichnung	Ergebnis 2021	Fortgeschr. Ansatz 2022	davon Ermächtigungsü bertragungen aus 2021	Ergebnis 2022	Vergleich Fortgeschr. Ansatz / Ergebnis 2022	Ermächtigungsü bertragungen nach 2023
7851000	Auszahlung für Hochbaumaßnahmen	0,00	62.000,00	62.000,00	49.706,26	-12.293,74	30.582,58
7851100	Auszahlung Planungskosten für Hochbaumaßnahmen	0,00	0,00	0,00	178,50	178,50	0,00
<b>13</b>	<b>= Auszahlungen aus Investitionstätigkeit</b>	<b>0,00</b>	<b>62.000,00</b>	<b>62.000,00</b>	<b>49.884,76</b>	<b>-12.115,24</b>	<b>30.582,58</b>
<b>14</b>	<b>= Saldo aus Investitionstätigkeit (Einzahlungen ./ Auszahlungen)</b>	<b>0,00</b>	<b>-62.000,00</b>	<b>-62.000,00</b>	<b>-49.884,76</b>	<b>12.115,24</b>	<b>-30.582,58</b>
<b>Investition H030108102 Bertha-von-Suttner Gesamtschule, Erweiterung BMA</b>							
Nr.	Bezeichnung	Ergebnis 2021	Fortgeschr. Ansatz 2022	davon Ermächtigungsü bertragungen aus 2021	Ergebnis 2022	Vergleich Fortgeschr. Ansatz / Ergebnis 2022	Ermächtigungsü bertragungen nach 2023
7851000	Auszahlung für Hochbaumaßnahmen	29.634,47	126.365,53	126.365,53	55.044,88	-71.320,65	66.363,88
<b>13</b>	<b>= Auszahlungen aus Investitionstätigkeit</b>	<b>29.634,47</b>	<b>126.365,53</b>	<b>126.365,53</b>	<b>55.044,88</b>	<b>-71.320,65</b>	<b>66.363,88</b>
<b>14</b>	<b>= Saldo aus Investitionstätigkeit (Einzahlungen ./ Auszahlungen)</b>	<b>-29.634,47</b>	<b>-126.365,53</b>	<b>-126.365,53</b>	<b>-55.044,88</b>	<b>71.320,65</b>	<b>-66.363,88</b>
<b>Investition H040501015 Museum Oberes Schloss, Modernisierung</b>							
Nr.	Bezeichnung	Ergebnis 2021	Fortgeschr. Ansatz 2022	davon Ermächtigungsü bertragungen aus 2021	Ergebnis 2022	Vergleich Fortgeschr. Ansatz / Ergebnis 2022	Ermächtigungsü bertragungen nach 2023
7851000	Auszahlung für Hochbaumaßnahmen	0,00	10.000,00	0,00	0,00	-10.000,00	0,00
<b>13</b>	<b>= Auszahlungen aus Investitionstätigkeit</b>	<b>0,00</b>	<b>10.000,00</b>	<b>0,00</b>	<b>0,00</b>	<b>-10.000,00</b>	<b>0,00</b>
<b>14</b>	<b>= Saldo aus Investitionstätigkeit (Einzahlungen ./ Auszahlungen)</b>	<b>0,00</b>	<b>-10.000,00</b>	<b>0,00</b>	<b>0,00</b>	<b>10.000,00</b>	<b>0,00</b>

## Finanzhaushalt nach Investitionen Produktbereich 01 Innere Verwaltung

Kernhaushalt

### Investition H060301100 Jugendtreff FBB, Umnutzung ehem.Hausmeisterwohnung

Nr.	Bezeichnung	Ergebnis 2021	Fortgeschr. Ansatz 2022	davon Ermächtigungsü bertragungen aus 2021	Ergebnis 2022	Vergleich Fortgeschr. Ansatz / Ergebnis 2022	Ermächtigungsü bertragungen nach 2023
7851000	Auszahlung für Hochbaumaßnahmen	16.341,20	11.000,00	11.000,00	6.458,40	-4.541,60	0,00
<b>13</b>	<b>= Auszahlungen aus Investitionstätigkeit</b>	<b>16.341,20</b>	<b>11.000,00</b>	<b>11.000,00</b>	<b>6.458,40</b>	<b>-4.541,60</b>	<b>0,00</b>
<b>14</b>	<b>= Saldo aus Investitionstätigkeit (Einzahlungen ./ Auszahlungen)</b>	<b>-16.341,20</b>	<b>-11.000,00</b>	<b>-11.000,00</b>	<b>-6.458,40</b>	<b>4.541,60</b>	<b>0,00</b>

### Investition H060301101 Jugendtreff BlueBox, Sanierung

Nr.	Bezeichnung	Ergebnis 2021	Fortgeschr. Ansatz 2022	davon Ermächtigungsü bertragungen aus 2021	Ergebnis 2022	Vergleich Fortgeschr. Ansatz / Ergebnis 2022	Ermächtigungsü bertragungen nach 2023
6810000	Investitionszuweisungen vom Bund	0,00	300.000,00	0,00	0,00	-300.000,00	0,00
<b>06</b>	<b>= Einzahlungen aus Investitionstätigkeit</b>	<b>0,00</b>	<b>300.000,00</b>	<b>0,00</b>	<b>0,00</b>	<b>-300.000,00</b>	<b>0,00</b>
7851000	Auszahlung für Hochbaumaßnahmen	0,00	320.000,00	20.000,00	0,00	-320.000,00	0,00
<b>13</b>	<b>= Auszahlungen aus Investitionstätigkeit</b>	<b>0,00</b>	<b>320.000,00</b>	<b>20.000,00</b>	<b>0,00</b>	<b>-320.000,00</b>	<b>0,00</b>
<b>14</b>	<b>= Saldo aus Investitionstätigkeit (Einzahlungen ./ Auszahlungen)</b>	<b>0,00</b>	<b>-20.000,00</b>	<b>-20.000,00</b>	<b>0,00</b>	<b>20.000,00</b>	<b>0,00</b>

### Investition H080201100 Leimbachstadion, Neubau WC-Anlage

Nr.	Bezeichnung	Ergebnis 2021	Fortgeschr. Ansatz 2022	davon Ermächtigungsü bertragungen aus 2021	Ergebnis 2022	Vergleich Fortgeschr. Ansatz / Ergebnis 2022	Ermächtigungsü bertragungen nach 2023
7851000	Auszahlung für Hochbaumaßnahmen	11.955,91	176.000,00	115.000,00	11.747,50	-164.252,50	164.588,75
7851100	Auszahlung Planungskosten für Hochbaumaßnahmen	0,00	0,00	0,00	1.250,00	1.250,00	0,00
<b>13</b>	<b>= Auszahlungen aus Investitionstätigkeit</b>	<b>11.955,91</b>	<b>176.000,00</b>	<b>115.000,00</b>	<b>12.997,50</b>	<b>-163.002,50</b>	<b>164.588,75</b>
<b>14</b>	<b>= Saldo aus Investitionstätigkeit (Einzahlungen ./ Auszahlungen)</b>	<b>-11.955,91</b>	<b>-176.000,00</b>	<b>-115.000,00</b>	<b>-12.997,50</b>	<b>163.002,50</b>	<b>-164.588,75</b>

### Investition H080301100 Neubau Hallenbad Weidenau

Nr.	Bezeichnung	Ergebnis 2021	Fortgeschr. Ansatz 2022	davon Ermächtigungsü bertragungen aus 2021	Ergebnis 2022	Vergleich Fortgeschr. Ansatz / Ergebnis 2022	Ermächtigungsü bertragungen nach 2023
7851000	Auszahlung für Hochbaumaßnahmen	0,00	0,00	0,00	17.767,66	17.767,66	0,00
7851100	Auszahlung Planungskosten für Hochbaumaßnahmen	33.250,00	1.500.000,00	0,00	108.757,15	-1.391.242,85	1.156.864,67
7853000	Auszahlungen techn. Anlagen/Betriebsvorrichtungen	0,00	0,00	0,00	9.306,35	9.306,35	0,00
<b>13</b>	<b>= Auszahlungen aus Investitionstätigkeit</b>	<b>33.250,00</b>	<b>1.500.000,00</b>	<b>0,00</b>	<b>135.831,16</b>	<b>-1.364.168,84</b>	<b>1.156.864,67</b>
<b>14</b>	<b>= Saldo aus Investitionstätigkeit (Einzahlungen ./ Auszahlungen)</b>	<b>-33.250,00</b>	<b>-1.500.000,00</b>	<b>0,00</b>	<b>-135.831,16</b>	<b>1.364.168,84</b>	<b>-1.156.864,67</b>

### Investition H110101000 Zentralisierung Bauhöfe

Nr.	Bezeichnung	Ergebnis 2021	Fortgeschr. Ansatz 2022	davon Ermächtigungsü bertragungen aus 2021	Ergebnis 2022	Vergleich Fortgeschr. Ansatz / Ergebnis 2022	Ermächtigungsü bertragungen nach 2023
7851000	Auszahlung für Hochbaumaßnahmen	403.493,99	1.110.000,00	1.110.000,00	6.476,57	-1.103.523,43	0,00
7851100	Auszahlung Planungskosten für Hochbaumaßnahmen	1.822,32	0,00	0,00	0,00	0,00	0,00
7852000	Auszahlung für Tiefbaumaßnahmen	0,00	870.000,00	0,00	0,00	-870.000,00	0,00
7853000	Auszahlungen techn. Anlagen/Betriebsvorrichtungen	25.884,88	0,00	0,00	5.495,21	5.495,21	0,00
7831000	Erwerb bewegl. Vermögen > 800€	72.725,97	0,00	0,00	0,00	0,00	0,00
7832000	Erwerb bewegl. Vermögen 60-800€ (GVG)	5.749,40	0,00	0,00	0,00	0,00	0,00
<b>13</b>	<b>= Auszahlungen aus Investitionstätigkeit</b>	<b>509.676,56</b>	<b>1.980.000,00</b>	<b>1.110.000,00</b>	<b>11.971,78</b>	<b>-1.968.028,22</b>	<b>0,00</b>
<b>14</b>	<b>= Saldo aus Investitionstätigkeit (Einzahlungen ./ Auszahlungen)</b>	<b>-509.676,56</b>	<b>-1.980.000,00</b>	<b>-1.110.000,00</b>	<b>-11.971,78</b>	<b>1.968.028,22</b>	<b>0,00</b>

### Investition H130101000 Stadtgärtnerei, Neubau Sozialgebäude

# Jahresabschluss 2022

## Finanzhaushalt nach Investitionen Produktbereich 01 Innere Verwaltung

Kernhaushalt

Nr.	Bezeichnung	Ergebnis 2021	Fortgeschr. Ansatz 2022	davon Ermächtigungsü- bertragungen aus 2021	Ergebnis 2022	Vergleich Fortgeschr. Ansatz / Ergebnis 2022	Ermächtigungsü- bertragungen nach 2023
7851000	Auszahlung für Hochbaumaßnahmen	0,00	280.000,00	50.000,00	0,00	-280.000,00	0,00
7851100	Auszahlung Planungskosten für Hochbaumaßnahmen	0,00	0,00	0,00	3.975,79	3.975,79	0,00
<b>13</b>	<b>= Auszahlungen aus Investitionstätigkeit</b>	<b>0,00</b>	<b>280.000,00</b>	<b>50.000,00</b>	<b>3.975,79</b>	<b>-276.024,21</b>	<b>0,00</b>
<b>14</b>	<b>= Saldo aus Investitionstätigkeit (Einzahlungen ./. Auszahlungen)</b>	<b>0,00</b>	<b>-280.000,00</b>	<b>-50.000,00</b>	<b>-3.975,79</b>	<b>276.024,21</b>	<b>0,00</b>

# Jahresabschluss 2022

## Finanzhaushalt nach Investitionen Produktbereich 01 Innere Verwaltung

Kernhaushalt

### Investition K020101001 Feuerwehrgerätehaus Eisern,energy.San.Fahrzeughalle

Nr.	Bezeichnung	Ergebnis 2021	Fortgeschr. Ansatz 2022	davon Ermächtigungsü bertragungen aus 2021	Ergebnis 2022	Vergleich Fortgeschr. Ansatz / Ergebnis 2022	Ermächtigungsü bertragungen nach 2023
6810000	Investitionszuweisungen vom Bund	12.700,00	0,00	0,00	0,00	0,00	0,00
<b>06</b>	<b>= Einzahlungen aus Investitionstätigkeit</b>	<b>12.700,00</b>	<b>0,00</b>	<b>0,00</b>	<b>0,00</b>	<b>0,00</b>	<b>0,00</b>
7851000	Auszahlung für Hochbaumaßnahmen	1.149,68	0,00	0,00	0,00	0,00	0,00
7831000	Erwerb bewegl. Vermögen > 800€	248,71	0,00	0,00	0,00	0,00	0,00
7891000	Rückzahlung investiver Zuwendungen und Zuschüsse	9.564,30	0,00	0,00	0,00	0,00	0,00
<b>13</b>	<b>= Auszahlungen aus Investitionstätigkeit</b>	<b>10.962,69</b>	<b>0,00</b>	<b>0,00</b>	<b>0,00</b>	<b>0,00</b>	<b>0,00</b>
<b>14</b>	<b>= Saldo aus Investitionstätigkeit (Einzahlungen ./ Auszahlungen)</b>	<b>1.737,31</b>	<b>0,00</b>	<b>0,00</b>	<b>0,00</b>	<b>0,00</b>	<b>0,00</b>

### Investition K030102001 Jung-Stilling-Schule, Erweiterungsbau

Nr.	Bezeichnung	Ergebnis 2021	Fortgeschr. Ansatz 2022	davon Ermächtigungsü bertragungen aus 2021	Ergebnis 2022	Vergleich Fortgeschr. Ansatz / Ergebnis 2022	Ermächtigungsü bertragungen nach 2023
6810000	Investitionszuweisungen vom Bund	373.200,00	2.971.800,00	0,00	2.400.000,00	-571.800,00	0,00
<b>06</b>	<b>= Einzahlungen aus Investitionstätigkeit</b>	<b>373.200,00</b>	<b>2.971.800,00</b>	<b>0,00</b>	<b>2.400.000,00</b>	<b>-571.800,00</b>	<b>0,00</b>
7851000	Auszahlung für Hochbaumaßnahmen	16.980,25	5.375.000,00	0,00	2.636.826,70	-2.738.173,30	2.270.724,61
7851100	Auszahlung Planungskosten für Hochbaumaßnahmen	367.392,96	0,00	0,00	175.897,72	175.897,72	0,00
7852000	Auszahlung für Tiefbaumaßnahmen	4.544,00	0,00	0,00	156.451,90	156.451,90	0,00
7852100	Planungskosten Tiefbau	20.050,34	0,00	0,00	10.955,87	10.955,87	0,00
7853000	Auszahlungen techn. Anlagen/Betriebsvorrichtungen	2.842,62	0,00	0,00	593,52	593,52	0,00
7831000	Erwerb bewegl. Vermögen > 800€	0,00	0,00	0,00	16.393,38	16.393,38	0,00
7832000	Erwerb bewegl. Vermögen 60-800€ (GVG)	0,00	0,00	0,00	881,79	881,79	0,00
<b>13</b>	<b>= Auszahlungen aus Investitionstätigkeit</b>	<b>411.810,17</b>	<b>5.375.000,00</b>	<b>0,00</b>	<b>2.998.000,88</b>	<b>-2.376.999,12</b>	<b>2.270.724,61</b>
<b>14</b>	<b>= Saldo aus Investitionstätigkeit (Einzahlungen ./ Auszahlungen)</b>	<b>-38.610,17</b>	<b>-2.403.200,00</b>	<b>0,00</b>	<b>-598.000,88</b>	<b>1.805.199,12</b>	<b>-2.270.724,61</b>

### Investition K030106001 Komplettsan.Rundsporthalle,Gym.Auf der Morgenröthe

Nr.	Bezeichnung	Ergebnis 2021	Fortgeschr. Ansatz 2022	davon Ermächtigungsü bertragungen aus 2021	Ergebnis 2022	Vergleich Fortgeschr. Ansatz / Ergebnis 2022	Ermächtigungsü bertragungen nach 2023
6810000	Investitionszuweisungen vom Bund	2.083.900,00	1.129.500,00	0,00	1.129.779,73	279,73	0,00
<b>06</b>	<b>= Einzahlungen aus Investitionstätigkeit</b>	<b>2.083.900,00</b>	<b>1.129.500,00</b>	<b>0,00</b>	<b>1.129.779,73</b>	<b>279,73</b>	<b>0,00</b>
7851000	Auszahlung für Hochbaumaßnahmen	2.139.392,88	1.795.000,00	20.000,00	1.357.254,63	-437.745,37	491.766,96
7851100	Auszahlung Planungskosten für Hochbaumaßnahmen	303.547,07	0,00	0,00	107.659,21	107.659,21	0,00
7853000	Auszahlungen techn. Anlagen/Betriebsvorrichtungen	0,00	0,00	0,00	287.942,73	287.942,73	0,00
7831000	Erwerb bewegl. Vermögen > 800€	0,00	0,00	0,00	2.390,71	2.390,71	0,00
<b>13</b>	<b>= Auszahlungen aus Investitionstätigkeit</b>	<b>2.442.939,95</b>	<b>1.795.000,00</b>	<b>20.000,00</b>	<b>1.755.247,28</b>	<b>-39.752,72</b>	<b>491.766,96</b>
<b>14</b>	<b>= Saldo aus Investitionstätigkeit (Einzahlungen ./ Auszahlungen)</b>	<b>-359.039,95</b>	<b>-665.500,00</b>	<b>-20.000,00</b>	<b>-625.467,55</b>	<b>40.032,45</b>	<b>-491.766,96</b>

### Investition K030108005 Bertha-von-Suttner-GES, Umbau Barrierefreiheit

Nr.	Bezeichnung	Ergebnis 2021	Fortgeschr. Ansatz 2022	davon Ermächtigungsü bertragungen aus 2021	Ergebnis 2022	Vergleich Fortgeschr. Ansatz / Ergebnis 2022	Ermächtigungsü bertragungen nach 2023
6810000	Investitionszuweisungen vom Bund	1.220.940,00	0,00	0,00	0,00	0,00	0,00
<b>06</b>	<b>= Einzahlungen aus Investitionstätigkeit</b>	<b>1.220.940,00</b>	<b>0,00</b>	<b>0,00</b>	<b>0,00</b>	<b>0,00</b>	<b>0,00</b>
7851000	Auszahlung für Hochbaumaßnahmen	1.188.301,65	439.015,21	439.015,21	219.203,55	-219.811,66	143.411,60
7851100	Auszahlung Planungskosten für Hochbaumaßnahmen	71.986,19	0,00	0,00	23.008,62	23.008,62	0,00
7831000	Erwerb bewegl. Vermögen > 800€	7.900,00	0,00	0,00	0,00	0,00	0,00
7832000	Erwerb bewegl. Vermögen 60-800€ (GVG)	874,60	0,00	0,00	0,00	0,00	0,00



Jahresabschluss 2022

**Finanzhaushalt nach Investitionen Produktbereich 01 Innere Verwaltung**

Kernhaushalt

Nr.	Bezeichnung	Ergebnis 2021	Fortgeschr. Ansatz 2022	davon Ermächtigungsü bertragungen aus 2021	Ergebnis 2022	Vergleich Fortgeschr. Ansatz / Ergebnis 2022	Ermächtigungsü bertragungen nach 2023
13	= Auszahlungen aus Investitionstätigkeit	1.269.062,44	439.015,21	439.015,21	242.212,17	-196.803,04	143.411,60
14	= Saldo aus Investitionstätigkeit (Einzahlungen ./ Auszahlungen)	-48.122,44	-439.015,21	-439.015,21	-242.212,17	196.803,04	-143.411,60

**Investition K060201060 KITA Mühlenstraße, Ausbau U3**

Nr.	Bezeichnung	Ergebnis 2021	Fortgeschr. Ansatz 2022	davon Ermächtigungsü bertragungen aus 2021	Ergebnis 2022	Vergleich Fortgeschr. Ansatz / Ergebnis 2022	Ermächtigungsü bertragungen nach 2023
7891000	Rückzahlung investiver Zuwendungen und Zuschüsse	187.942,24	0,00	0,00	0,00	0,00	0,00
13	= Auszahlungen aus Investitionstätigkeit	187.942,24	0,00	0,00	0,00	0,00	0,00
14	= Saldo aus Investitionstätigkeit (Einzahlungen ./ Auszahlungen)	-187.942,24	0,00	0,00	0,00	0,00	0,00

**Investition K060201062 KITA Gläserstraße**

Nr.	Bezeichnung	Ergebnis 2021	Fortgeschr. Ansatz 2022	davon Ermächtigungsü bertragungen aus 2021	Ergebnis 2022	Vergleich Fortgeschr. Ansatz / Ergebnis 2022	Ermächtigungsü bertragungen nach 2023
7851000	Auszahlung für Hochbaumaßnahmen	250,70	12.910,27	12.910,27	4.896,26	-8.014,01	0,00
7831000	Erwerb bewegl. Vermögen > 800€	0,00	0,00	0,00	2.522,80	2.522,80	0,00
13	= Auszahlungen aus Investitionstätigkeit	250,70	12.910,27	12.910,27	7.419,06	-5.491,21	0,00
14	= Saldo aus Investitionstätigkeit (Einzahlungen ./ Auszahlungen)	-250,70	-12.910,27	-12.910,27	-7.419,06	5.491,21	0,00

# Jahresabschluss 2022

## Finanzhaushalt nach Investitionen Produktbereich 01 Innere Verwaltung

Kernhaushalt

### Investition T030102102 Montessorischule, Schulhoferneuerung

Nr.	Bezeichnung	Ergebnis 2021	Fortgeschr. Ansatz 2022	davon Ermächtigungsü- bertragungen aus 2021	Ergebnis 2022	Vergleich Fortgeschr. Ansatz / Ergebnis 2022	Ermächtigungsü- bertragungen nach 2023
7851000	Auszahlung für Hochbaumaßnahmen	0,00	0,00	0,00	701,23	701,23	0,00
7852000	Auszahlung für Tiefbaumaßnahmen	0,00	130.000,00	0,00	0,00	-130.000,00	154.298,77
<b>13</b>	<b>= Auszahlungen aus Investitionstätigkeit</b>	<b>0,00</b>	<b>130.000,00</b>	<b>0,00</b>	<b>701,23</b>	<b>-129.298,77</b>	<b>154.298,77</b>
<b>14</b>	<b>= Saldo aus Investitionstätigkeit (Einzahlungen ./. Auszahlungen)</b>	<b>0,00</b>	<b>-130.000,00</b>	<b>0,00</b>	<b>-701,23</b>	<b>129.298,77</b>	<b>-154.298,77</b>

**Finanzhaushalt nach Investitionen Produktbereich 01 Innere Verwaltung**

Kernhaushalt

**Investition V011102003 Kfz-Werkstatt, Abgasabsauganlage**

Nr.	Bezeichnung	Ergebnis 2021	Fortgeschr. Ansatz 2022	davon Ermächtigungsü bertragungen aus 2021	Ergebnis 2022	Vergleich Fortgeschr. Ansatz / Ergebnis 2022	Ermächtigungsü bertragungen nach 2023
7853000	Auszahlungen techn. Anlagen/Betriebsvorrichtungen	29.422,75	0,00	0,00	0,00	0,00	0,00
<b>13</b>	<b>= Auszahlungen aus Investitionstätigkeit</b>	<b>29.422,75</b>	<b>0,00</b>	<b>0,00</b>	<b>0,00</b>	<b>0,00</b>	<b>0,00</b>
<b>14</b>	<b>= Saldo aus Investitionstätigkeit (Einzahlungen ./ Auszahlungen)</b>	<b>-29.422,75</b>	<b>0,00</b>	<b>0,00</b>	<b>0,00</b>	<b>0,00</b>	<b>0,00</b>

**Investition V011102004 Kfz-Werkstatt, Erneuerung Bremsenprüfstand**

Nr.	Bezeichnung	Ergebnis 2021	Fortgeschr. Ansatz 2022	davon Ermächtigungsü bertragungen aus 2021	Ergebnis 2022	Vergleich Fortgeschr. Ansatz / Ergebnis 2022	Ermächtigungsü bertragungen nach 2023
7853000	Auszahlungen techn. Anlagen/Betriebsvorrichtungen	64.866,90	0,00	0,00	0,00	0,00	0,00
<b>13</b>	<b>= Auszahlungen aus Investitionstätigkeit</b>	<b>64.866,90</b>	<b>0,00</b>	<b>0,00</b>	<b>0,00</b>	<b>0,00</b>	<b>0,00</b>
<b>14</b>	<b>= Saldo aus Investitionstätigkeit (Einzahlungen ./ Auszahlungen)</b>	<b>-64.866,90</b>	<b>0,00</b>	<b>0,00</b>	<b>0,00</b>	<b>0,00</b>	<b>0,00</b>

**Investition V011302100 Photovoltaikanlagen auf städt. Gebäuden**

Nr.	Bezeichnung	Ergebnis 2021	Fortgeschr. Ansatz 2022	davon Ermächtigungsü bertragungen aus 2021	Ergebnis 2022	Vergleich Fortgeschr. Ansatz / Ergebnis 2022	Ermächtigungsü bertragungen nach 2023
7853000	Auszahlungen techn. Anlagen/Betriebsvorrichtungen	0,00	295.000,00	295.000,00	90.261,99	-204.738,01	244.738,01
<b>13</b>	<b>= Auszahlungen aus Investitionstätigkeit</b>	<b>0,00</b>	<b>295.000,00</b>	<b>295.000,00</b>	<b>90.261,99</b>	<b>-204.738,01</b>	<b>244.738,01</b>
<b>14</b>	<b>= Saldo aus Investitionstätigkeit (Einzahlungen ./ Auszahlungen)</b>	<b>0,00</b>	<b>-295.000,00</b>	<b>-295.000,00</b>	<b>-90.261,99</b>	<b>204.738,01</b>	<b>-244.738,01</b>

# Jahresabschluss 2022

Finanzhaushalt nach Investitionen Produktbereich 01 Innere Verwaltung							
Kernhaushalt							
<b>Investition I010101000 Gemeindeorgane</b>							
Nr.	Bezeichnung	Ergebnis 2021	Fortgeschr. Ansatz 2022	davon Ermächtigungsü bertragungen aus 2021	Ergebnis 2022	Vergleich Fortgeschr. Ansatz / Ergebnis 2022	Ermächtigungsü bertragungen nach 2023
09	- Ausz. f. d. Erwerb v. beweglichem Anlagevermögen	986,61	2.500,00	0,00	2.995,94	495,94	0,00
13	= Auszahlungen aus Investitionstätigkeit	986,61	2.500,00	0,00	2.995,94	495,94	0,00
14	= Saldo aus Investitionstätigkeit (Einzahlungen ./ Auszahlungen)	-986,61	-2.500,00	0,00	-2.995,94	-495,94	0,00
<b>Investition I010201000 Verwaltungsleitung</b>							
Nr.	Bezeichnung	Ergebnis 2021	Fortgeschr. Ansatz 2022	davon Ermächtigungsü bertragungen aus 2021	Ergebnis 2022	Vergleich Fortgeschr. Ansatz / Ergebnis 2022	Ermächtigungsü bertragungen nach 2023
02	+ Einzahlungen aus der Veräußerung von Sachanlagen	0,00	0,00	0,00	100,00	100,00	0,00
06	= Einzahlungen aus Investitionstätigkeit	0,00	0,00	0,00	100,00	100,00	0,00
09	- Ausz. f. d. Erwerb v. beweglichem Anlagevermögen	3.637,42	9.400,00	3.700,00	3.288,98	-6.111,02	5.000,00
13	= Auszahlungen aus Investitionstätigkeit	3.637,42	9.400,00	3.700,00	3.288,98	-6.111,02	5.000,00
14	= Saldo aus Investitionstätigkeit (Einzahlungen ./ Auszahlungen)	-3.637,42	-9.400,00	-3.700,00	-3.188,98	6.211,02	-5.000,00
<b>Investition I010301000 Gleichstellungsstelle</b>							
Nr.	Bezeichnung	Ergebnis 2021	Fortgeschr. Ansatz 2022	davon Ermächtigungsü bertragungen aus 2021	Ergebnis 2022	Vergleich Fortgeschr. Ansatz / Ergebnis 2022	Ermächtigungsü bertragungen nach 2023
09	- Ausz. f. d. Erwerb v. beweglichem Anlagevermögen	499,00	2.200,00	0,00	1.955,95	-244,05	0,00
13	= Auszahlungen aus Investitionstätigkeit	499,00	2.200,00	0,00	1.955,95	-244,05	0,00
14	= Saldo aus Investitionstätigkeit (Einzahlungen ./ Auszahlungen)	-499,00	-2.200,00	0,00	-1.955,95	244,05	0,00
<b>Investition I010401000 Personalrat</b>							
Nr.	Bezeichnung	Ergebnis 2021	Fortgeschr. Ansatz 2022	davon Ermächtigungsü bertragungen aus 2021	Ergebnis 2022	Vergleich Fortgeschr. Ansatz / Ergebnis 2022	Ermächtigungsü bertragungen nach 2023
09	- Ausz. f. d. Erwerb v. beweglichem Anlagevermögen	3.993,39	100,00	0,00	0,00	-100,00	0,00
13	= Auszahlungen aus Investitionstätigkeit	3.993,39	100,00	0,00	0,00	-100,00	0,00
14	= Saldo aus Investitionstätigkeit (Einzahlungen ./ Auszahlungen)	-3.993,39	-100,00	0,00	0,00	100,00	0,00
<b>Investition I010501000 Rechnungsprüfungsamt</b>							
Nr.	Bezeichnung	Ergebnis 2021	Fortgeschr. Ansatz 2022	davon Ermächtigungsü bertragungen aus 2021	Ergebnis 2022	Vergleich Fortgeschr. Ansatz / Ergebnis 2022	Ermächtigungsü bertragungen nach 2023
09	- Ausz. f. d. Erwerb v. beweglichem Anlagevermögen	930,63	800,00	0,00	0,00	-800,00	0,00
13	= Auszahlungen aus Investitionstätigkeit	930,63	800,00	0,00	0,00	-800,00	0,00
14	= Saldo aus Investitionstätigkeit (Einzahlungen ./ Auszahlungen)	-930,63	-800,00	0,00	0,00	800,00	0,00
<b>Investition I010601000 Finanzmanagement</b>							
Nr.	Bezeichnung	Ergebnis 2021	Fortgeschr. Ansatz 2022	davon Ermächtigungsü bertragungen aus 2021	Ergebnis 2022	Vergleich Fortgeschr. Ansatz / Ergebnis 2022	Ermächtigungsü bertragungen nach 2023
09	- Ausz. f. d. Erwerb v. beweglichem Anlagevermögen	3.335,16	5.000,00	0,00	1.963,10	-3.036,90	3.000,00
13	= Auszahlungen aus Investitionstätigkeit	3.335,16	5.000,00	0,00	1.963,10	-3.036,90	3.000,00
14	= Saldo aus Investitionstätigkeit (Einzahlungen ./ Auszahlungen)	-3.335,16	-5.000,00	0,00	-1.963,10	3.036,90	-3.000,00
<b>Investition I010602000 Zahlungsabwicklung</b>							

# Jahresabschluss 2022

## Finanzhaushalt nach Investitionen Produktbereich 01 Innere Verwaltung

Kernhaushalt

Nr.	Bezeichnung	Ergebnis 2021	Fortgeschr. Ansatz 2022	davon Ermächtigungsü bertragungen aus 2021	Ergebnis 2022	Vergleich Fortgeschr. Ansatz / Ergebnis 2022	Ermächtigungsü bertragungen nach 2023
09	- Ausz. f. d. Erwerb v. beweglichem Anlagevermögen	1.918,71	12.000,00	0,00	1.267,10	-10.732,90	10.000,00
13	= Auszahlungen aus Investitionstätigkeit	1.918,71	12.000,00	0,00	1.267,10	-10.732,90	10.000,00
14	= Saldo aus Investitionstätigkeit (Einzahlungen ./ Auszahlungen)	-1.918,71	-12.000,00	0,00	-1.267,10	10.732,90	-10.000,00

### Investition I010602900 Zahlungsabwickl./Vollstreck.Dienst-/Schutzbekleidung

Nr.	Bezeichnung	Ergebnis 2021	Fortgeschr. Ansatz 2022	davon Ermächtigungsü bertragungen aus 2021	Ergebnis 2022	Vergleich Fortgeschr. Ansatz / Ergebnis 2022	Ermächtigungsü bertragungen nach 2023
09	- Ausz. f. d. Erwerb v. beweglichem Anlagevermögen	1.058,60	1.500,00	0,00	750,00	-750,00	0,00
13	= Auszahlungen aus Investitionstätigkeit	1.058,60	1.500,00	0,00	750,00	-750,00	0,00
14	= Saldo aus Investitionstätigkeit (Einzahlungen ./ Auszahlungen)	-1.058,60	-1.500,00	0,00	-750,00	750,00	0,00

### Investition I010701000 Steuerverwaltung

Nr.	Bezeichnung	Ergebnis 2021	Fortgeschr. Ansatz 2022	davon Ermächtigungsü bertragungen aus 2021	Ergebnis 2022	Vergleich Fortgeschr. Ansatz / Ergebnis 2022	Ermächtigungsü bertragungen nach 2023
09	- Ausz. f. d. Erwerb v. beweglichem Anlagevermögen	0,00	1.000,00	0,00	0,00	-1.000,00	0,00
13	= Auszahlungen aus Investitionstätigkeit	0,00	1.000,00	0,00	0,00	-1.000,00	0,00
14	= Saldo aus Investitionstätigkeit (Einzahlungen ./ Auszahlungen)	0,00	-1.000,00	0,00	0,00	1.000,00	0,00

### Investition I010801000 Medienarbeit

Nr.	Bezeichnung	Ergebnis 2021	Fortgeschr. Ansatz 2022	davon Ermächtigungsü bertragungen aus 2021	Ergebnis 2022	Vergleich Fortgeschr. Ansatz / Ergebnis 2022	Ermächtigungsü bertragungen nach 2023
09	- Ausz. f. d. Erwerb v. beweglichem Anlagevermögen	0,00	2.700,00	0,00	1.525,13	-1.174,87	0,00
13	= Auszahlungen aus Investitionstätigkeit	0,00	2.700,00	0,00	1.525,13	-1.174,87	0,00
14	= Saldo aus Investitionstätigkeit (Einzahlungen ./ Auszahlungen)	0,00	-2.700,00	0,00	-1.525,13	1.174,87	0,00

### Investition I010901000 Rechtsangelegenheiten

Nr.	Bezeichnung	Ergebnis 2021	Fortgeschr. Ansatz 2022	davon Ermächtigungsü bertragungen aus 2021	Ergebnis 2022	Vergleich Fortgeschr. Ansatz / Ergebnis 2022	Ermächtigungsü bertragungen nach 2023
09	- Ausz. f. d. Erwerb v. beweglichem Anlagevermögen	3.882,85	7.000,00	0,00	2.341,86	-4.658,14	2.500,00
13	= Auszahlungen aus Investitionstätigkeit	3.882,85	7.000,00	0,00	2.341,86	-4.658,14	2.500,00
14	= Saldo aus Investitionstätigkeit (Einzahlungen ./ Auszahlungen)	-3.882,85	-7.000,00	0,00	-2.341,86	4.658,14	-2.500,00

### Investition I011001000 Personalwirtschaft

Nr.	Bezeichnung	Ergebnis 2021	Fortgeschr. Ansatz 2022	davon Ermächtigungsü bertragungen aus 2021	Ergebnis 2022	Vergleich Fortgeschr. Ansatz / Ergebnis 2022	Ermächtigungsü bertragungen nach 2023
09	- Ausz. f. d. Erwerb v. beweglichem Anlagevermögen	4.471,61	24.000,00	9.000,00	2.842,18	-21.157,82	2.700,00
13	= Auszahlungen aus Investitionstätigkeit	4.471,61	24.000,00	9.000,00	2.842,18	-21.157,82	2.700,00
14	= Saldo aus Investitionstätigkeit (Einzahlungen ./ Auszahlungen)	-4.471,61	-24.000,00	-9.000,00	-2.842,18	21.157,82	-2.700,00

### Investition I011001001 Arbeitsplatzausstattung aufgr. mediz. Gutachten

Nr.	Bezeichnung	Ergebnis 2021	Fortgeschr. Ansatz 2022	davon Ermächtigungsü bertragungen aus 2021	Ergebnis 2022	Vergleich Fortgeschr. Ansatz / Ergebnis 2022	Ermächtigungsü bertragungen nach 2023
01	Einzahlungen aus Zuwendungen für Investitionsmaßnahmen	6.714,15	0,00	0,00	3.552,51	3.552,51	0,00
06	= Einzahlungen aus Investitionstätigkeit	6.714,15	0,00	0,00	3.552,51	3.552,51	0,00

# Jahresabschluss 2022

## Finanzhaushalt nach Investitionen Produktbereich 01 Innere Verwaltung

### Kernhaushalt

Nr.	Bezeichnung	Ergebnis 2021	Fortgeschr. Ansatz 2022	davon Ermächtigungsü bertragungen aus 2021	Ergebnis 2022	Vergleich Fortgeschr. Ansatz / Ergebnis 2022	Ermächtigungsü bertragungen nach 2023
09	- Ausz. f. d. Erwerb v. beweglichem Anlagevermögen	14.642,60	16.000,00	0,00	3.552,51	-12.447,49	0,00
13	= Auszahlungen aus Investitionstätigkeit	14.642,60	16.000,00	0,00	3.552,51	-12.447,49	0,00
14	= Saldo aus Investitionstätigkeit (Einzahlungen ./ Auszahlungen)	-7.928,45	-16.000,00	0,00	0,00	16.000,00	0,00

### Investition I011101000 Zentrale Einrichtungen der Verwaltung

Nr.	Bezeichnung	Ergebnis 2021	Fortgeschr. Ansatz 2022	davon Ermächtigungsü bertragungen aus 2021	Ergebnis 2022	Vergleich Fortgeschr. Ansatz / Ergebnis 2022	Ermächtigungsü bertragungen nach 2023
08	- Auszahlungen für Baumaßnahmen	0,00	30.000,00	0,00	29.016,13	-983,87	0,00
09	- Ausz. f. d. Erwerb v. beweglichem Anlagevermögen	2.030,66	8.500,00	0,00	14.783,22	6.283,22	0,00
13	= Auszahlungen aus Investitionstätigkeit	2.030,66	38.500,00	0,00	43.799,35	5.299,35	0,00
14	= Saldo aus Investitionstätigkeit (Einzahlungen ./ Auszahlungen)	-2.030,66	-38.500,00	0,00	-43.799,35	-5.299,35	0,00

### Investition I011101001 Kantine

Nr.	Bezeichnung	Ergebnis 2021	Fortgeschr. Ansatz 2022	davon Ermächtigungsü bertragungen aus 2021	Ergebnis 2022	Vergleich Fortgeschr. Ansatz / Ergebnis 2022	Ermächtigungsü bertragungen nach 2023
09	- Ausz. f. d. Erwerb v. beweglichem Anlagevermögen	718,48	3.500,00	0,00	290,00	-3.210,00	0,00
13	= Auszahlungen aus Investitionstätigkeit	718,48	3.500,00	0,00	290,00	-3.210,00	0,00
14	= Saldo aus Investitionstätigkeit (Einzahlungen ./ Auszahlungen)	-718,48	-3.500,00	0,00	-290,00	3.210,00	0,00

### Investition I011101002 Abteilungsübergreifende Mittel

Nr.	Bezeichnung	Ergebnis 2021	Fortgeschr. Ansatz 2022	davon Ermächtigungsü bertragungen aus 2021	Ergebnis 2022	Vergleich Fortgeschr. Ansatz / Ergebnis 2022	Ermächtigungsü bertragungen nach 2023
09	- Ausz. f. d. Erwerb v. beweglichem Anlagevermögen	11.892,65	30.000,00	0,00	28.673,71	-1.326,29	0,00
13	= Auszahlungen aus Investitionstätigkeit	11.892,65	30.000,00	0,00	28.673,71	-1.326,29	0,00
14	= Saldo aus Investitionstätigkeit (Einzahlungen ./ Auszahlungen)	-11.892,65	-30.000,00	0,00	-28.673,71	1.326,29	0,00

### Investition I011101900 Dienst- und Schutzkleidung

Nr.	Bezeichnung	Ergebnis 2021	Fortgeschr. Ansatz 2022	davon Ermächtigungsü bertragungen aus 2021	Ergebnis 2022	Vergleich Fortgeschr. Ansatz / Ergebnis 2022	Ermächtigungsü bertragungen nach 2023
09	- Ausz. f. d. Erwerb v. beweglichem Anlagevermögen	0,00	700,00	0,00	489,98	-210,02	0,00
13	= Auszahlungen aus Investitionstätigkeit	0,00	700,00	0,00	489,98	-210,02	0,00
14	= Saldo aus Investitionstätigkeit (Einzahlungen ./ Auszahlungen)	0,00	-700,00	0,00	-489,98	210,02	0,00

### Investition I011102000 Kfz-Werkstatt

Nr.	Bezeichnung	Ergebnis 2021	Fortgeschr. Ansatz 2022	davon Ermächtigungsü bertragungen aus 2021	Ergebnis 2022	Vergleich Fortgeschr. Ansatz / Ergebnis 2022	Ermächtigungsü bertragungen nach 2023
02	+ Einzahlungen aus der Veräußerung von Sachanlagen	0,00	500,00	0,00	0,00	-500,00	0,00
06	= Einzahlungen aus Investitionstätigkeit	0,00	500,00	0,00	0,00	-500,00	0,00
09	- Ausz. f. d. Erwerb v. beweglichem Anlagevermögen	9.073,13	110.000,00	75.000,00	90.010,46	-19.989,54	0,00
13	= Auszahlungen aus Investitionstätigkeit	9.073,13	110.000,00	75.000,00	90.010,46	-19.989,54	0,00
14	= Saldo aus Investitionstätigkeit (Einzahlungen ./ Auszahlungen)	-9.073,13	-109.500,00	-75.000,00	-90.010,46	19.489,54	0,00

### Investition I011102900 Kfz-Werkstatt Dienst-/Schutzkleidung

Jahresabschluss 2022

Finanzhaushalt nach Investitionen Produktbereich 01 Innere Verwaltung

Kernhaushalt

Nr.	Bezeichnung	Ergebnis 2021	Fortgeschr. Ansatz 2022	davon Ermächtigungsü bertragungen aus 2021	Ergebnis 2022	Vergleich Fortgeschr. Ansatz / Ergebnis 2022	Ermächtigungsü bertragungen nach 2023
09	- Ausz. f. d. Erwerb v. beweglichem Anlagevermögen	445,41	500,00	0,00	551,93	51,93	0,00
13	= Auszahlungen aus Investitionstätigkeit	445,41	500,00	0,00	551,93	51,93	0,00
14	= Saldo aus Investitionstätigkeit (Einzahlungen ./ Auszahlungen)	-445,41	-500,00	0,00	-551,93	-51,93	0,00

Investition I011103000 Vergaben

Nr.	Bezeichnung	Ergebnis 2021	Fortgeschr. Ansatz 2022	davon Ermächtigungsü bertragungen aus 2021	Ergebnis 2022	Vergleich Fortgeschr. Ansatz / Ergebnis 2022	Ermächtigungsü bertragungen nach 2023
09	- Ausz. f. d. Erwerb v. beweglichem Anlagevermögen	1.942,65	500,00	0,00	350,57	-149,43	0,00
13	= Auszahlungen aus Investitionstätigkeit	1.942,65	500,00	0,00	350,57	-149,43	0,00
14	= Saldo aus Investitionstätigkeit (Einzahlungen ./ Auszahlungen)	-1.942,65	-500,00	0,00	-350,57	149,43	0,00

Investition I011201010 Organisationsberatung

Nr.	Bezeichnung	Ergebnis 2021	Fortgeschr. Ansatz 2022	davon Ermächtigungsü bertragungen aus 2021	Ergebnis 2022	Vergleich Fortgeschr. Ansatz / Ergebnis 2022	Ermächtigungsü bertragungen nach 2023
09	- Ausz. f. d. Erwerb v. beweglichem Anlagevermögen	0,00	1.200,00	0,00	0,00	-1.200,00	0,00
13	= Auszahlungen aus Investitionstätigkeit	0,00	1.200,00	0,00	0,00	-1.200,00	0,00
14	= Saldo aus Investitionstätigkeit (Einzahlungen ./ Auszahlungen)	0,00	-1.200,00	0,00	0,00	1.200,00	0,00

Investition I011201020 IT-Management

Nr.	Bezeichnung	Ergebnis 2021	Fortgeschr. Ansatz 2022	davon Ermächtigungsü bertragungen aus 2021	Ergebnis 2022	Vergleich Fortgeschr. Ansatz / Ergebnis 2022	Ermächtigungsü bertragungen nach 2023
09	- Ausz. f. d. Erwerb v. beweglichem Anlagevermögen	186.595,73	1.000,00	0,00	1.910,82	910,82	0,00
13	= Auszahlungen aus Investitionstätigkeit	186.595,73	1.000,00	0,00	1.910,82	910,82	0,00
14	= Saldo aus Investitionstätigkeit (Einzahlungen ./ Auszahlungen)	-186.595,73	-1.000,00	0,00	-1.910,82	-910,82	0,00

Investition I011201021 IT-Ausstattung

Nr.	Bezeichnung	Ergebnis 2021	Fortgeschr. Ansatz 2022	davon Ermächtigungsü bertragungen aus 2021	Ergebnis 2022	Vergleich Fortgeschr. Ansatz / Ergebnis 2022	Ermächtigungsü bertragungen nach 2023
09	- Ausz. f. d. Erwerb v. beweglichem Anlagevermögen	35.695,69	31.289,50	1.289,50	35.639,66	4.350,16	0,00
13	= Auszahlungen aus Investitionstätigkeit	35.695,69	31.289,50	1.289,50	35.639,66	4.350,16	0,00
14	= Saldo aus Investitionstätigkeit (Einzahlungen ./ Auszahlungen)	-35.695,69	-31.289,50	-1.289,50	-35.639,66	-4.350,16	0,00

Investition I011201022 Auf- und Ausbau E-Government

Nr.	Bezeichnung	Ergebnis 2021	Fortgeschr. Ansatz 2022	davon Ermächtigungsü bertragungen aus 2021	Ergebnis 2022	Vergleich Fortgeschr. Ansatz / Ergebnis 2022	Ermächtigungsü bertragungen nach 2023
09	- Ausz. f. d. Erwerb v. beweglichem Anlagevermögen	2.067,63	40.471,12	25.471,12	8.719,74	-31.751,38	0,00
13	= Auszahlungen aus Investitionstätigkeit	2.067,63	40.471,12	25.471,12	8.719,74	-31.751,38	0,00
14	= Saldo aus Investitionstätigkeit (Einzahlungen ./ Auszahlungen)	-2.067,63	-40.471,12	-25.471,12	-8.719,74	31.751,38	0,00

Investition I011301000 Immobilienmanagement

Nr.	Bezeichnung	Ergebnis 2021	Fortgeschr. Ansatz 2022	davon Ermächtigungsü bertragungen aus 2021	Ergebnis 2022	Vergleich Fortgeschr. Ansatz / Ergebnis 2022	Ermächtigungsü bertragungen nach 2023
08	- Auszahlungen für Baumaßnahmen	21.186,43	0,00	0,00	0,00	0,00	0,00
09	- Ausz. f. d. Erwerb v. beweglichem Anlagevermögen	784,82	2.200,00	1.000,00	1.876,59	-323,41	0,00

# Jahresabschluss 2022

## Finanzhaushalt nach Investitionen Produktbereich 01 Innere Verwaltung

### Kernhaushalt

Nr.	Bezeichnung	Ergebnis 2021	Fortgeschr. Ansatz 2022	davon Ermächtigungsü bertragungen aus 2021	Ergebnis 2022	Vergleich Fortgeschr. Ansatz / Ergebnis 2022	Ermächtigungsü bertragungen nach 2023
13	= Auszahlungen aus Investitionstätigkeit	21.971,25	2.200,00	1.000,00	1.876,59	-323,41	0,00
14	= Saldo aus Investitionstätigkeit (Einzahlungen ./ Auszahlungen)	-21.971,25	-2.200,00	-1.000,00	-1.876,59	323,41	0,00

### Investition I011301001 Allgemeines Grundvermögen

Nr.	Bezeichnung	Ergebnis 2021	Fortgeschr. Ansatz 2022	davon Ermächtigungsü bertragungen aus 2021	Ergebnis 2022	Vergleich Fortgeschr. Ansatz / Ergebnis 2022	Ermächtigungsü bertragungen nach 2023
02	+ Einzahlungen aus der Veräußerung von Sachanlagen	754.403,26	1.000.000,00	0,00	601.860,16	-398.139,84	0,00
04	+ Einzahlungen aus Beiträgen u. ä. Entgelten	0,00	10.000,00	0,00	0,00	-10.000,00	0,00
05	+ Sonstige Investitionseinzahlungen	2.415,75	0,00	0,00	7.850,00	7.850,00	0,00
06	= Einzahlungen aus Investitionstätigkeit	756.819,01	1.010.000,00	0,00	609.710,16	-400.289,84	0,00
07	- Ausz. f. d. Erwerb v. Grundstücken u. Gebäuden	351.267,81	300.000,00	0,00	119.680,71	-180.319,29	631.108,16
13	= Auszahlungen aus Investitionstätigkeit	351.267,81	300.000,00	0,00	119.680,71	-180.319,29	631.108,16
14	= Saldo aus Investitionstätigkeit (Einzahlungen ./ Auszahlungen)	405.551,20	710.000,00	0,00	490.029,45	-219.970,55	-631.108,16

### Investition I011301002 Grunderwerb Gewerbeflächen

Nr.	Bezeichnung	Ergebnis 2021	Fortgeschr. Ansatz 2022	davon Ermächtigungsü bertragungen aus 2021	Ergebnis 2022	Vergleich Fortgeschr. Ansatz / Ergebnis 2022	Ermächtigungsü bertragungen nach 2023
02	+ Einzahlungen aus der Veräußerung von Sachanlagen	55.242,00	0,00	0,00	13.530,00	13.530,00	0,00
06	= Einzahlungen aus Investitionstätigkeit	55.242,00	0,00	0,00	13.530,00	13.530,00	0,00
07	- Ausz. f. d. Erwerb v. Grundstücken u. Gebäuden	407,44	200.000,00	0,00	0,00	-200.000,00	30.000,00
13	= Auszahlungen aus Investitionstätigkeit	407,44	200.000,00	0,00	0,00	-200.000,00	30.000,00
14	= Saldo aus Investitionstätigkeit (Einzahlungen ./ Auszahlungen)	54.834,56	-200.000,00	0,00	13.530,00	213.530,00	-30.000,00

### Investition I011301003 Grundvermögen Erschließung

Nr.	Bezeichnung	Ergebnis 2021	Fortgeschr. Ansatz 2022	davon Ermächtigungsü bertragungen aus 2021	Ergebnis 2022	Vergleich Fortgeschr. Ansatz / Ergebnis 2022	Ermächtigungsü bertragungen nach 2023
07	- Ausz. f. d. Erwerb v. Grundstücken u. Gebäuden	0,00	10.000,00	0,00	0,00	-10.000,00	0,00
13	= Auszahlungen aus Investitionstätigkeit	0,00	10.000,00	0,00	0,00	-10.000,00	0,00
14	= Saldo aus Investitionstätigkeit (Einzahlungen ./ Auszahlungen)	0,00	-10.000,00	0,00	0,00	10.000,00	0,00

### Investition I011301004 Verkauf Erbbaurechte

Nr.	Bezeichnung	Ergebnis 2021	Fortgeschr. Ansatz 2022	davon Ermächtigungsü bertragungen aus 2021	Ergebnis 2022	Vergleich Fortgeschr. Ansatz / Ergebnis 2022	Ermächtigungsü bertragungen nach 2023
02	+ Einzahlungen aus der Veräußerung von Sachanlagen	415.718,00	400.000,00	0,00	379.050,00	-20.950,00	0,00
06	= Einzahlungen aus Investitionstätigkeit	415.718,00	400.000,00	0,00	379.050,00	-20.950,00	0,00
14	= Saldo aus Investitionstätigkeit (Einzahlungen ./ Auszahlungen)	415.718,00	400.000,00	0,00	379.050,00	-20.950,00	0,00

### Investition I011301005 Vorausschauender Flächenerwerb

Nr.	Bezeichnung	Ergebnis 2021	Fortgeschr. Ansatz 2022	davon Ermächtigungsü bertragungen aus 2021	Ergebnis 2022	Vergleich Fortgeschr. Ansatz / Ergebnis 2022	Ermächtigungsü bertragungen nach 2023
07	- Ausz. f. d. Erwerb v. Grundstücken u. Gebäuden	33.201,16	500.000,00	0,00	26.813,80	-473.186,20	0,00
13	= Auszahlungen aus Investitionstätigkeit	33.201,16	500.000,00	0,00	26.813,80	-473.186,20	0,00
14	= Saldo aus Investitionstätigkeit (Einzahlungen ./ Auszahlungen)	-33.201,16	-500.000,00	0,00	-26.813,80	473.186,20	0,00

### Investition I011302001 Energiesparmaßnahmen



# Jahresabschluss 2022

Finanzhaushalt nach Investitionen Produktbereich 01 Innere Verwaltung							
Kernhaushalt							
Nr.	Bezeichnung	Ergebnis 2021	Fortgeschr. Ansatz 2022	davon Ermächtigungsü bertragungen aus 2021	Ergebnis 2022	Vergleich Fortgeschr. Ansatz / Ergebnis 2022	Ermächtigungsü bertragungen nach 2023
09	- Ausz. f. d. Erwerb v. beweglichem Anlagevermögen	703,00	5.800,00	0,00	0,00	-5.800,00	0,00
13	= Auszahlungen aus Investitionstätigkeit	703,00	5.800,00	0,00	0,00	-5.800,00	0,00
14	= Saldo aus Investitionstätigkeit (Einzahlungen ./ Auszahlungen)	-703,00	-5.800,00	0,00	0,00	5.800,00	0,00
Investition I011302005 Modernisierung von Wohnungen							
Nr.	Bezeichnung	Ergebnis 2021	Fortgeschr. Ansatz 2022	davon Ermächtigungsü bertragungen aus 2021	Ergebnis 2022	Vergleich Fortgeschr. Ansatz / Ergebnis 2022	Ermächtigungsü bertragungen nach 2023
08	- Auszahlungen für Baumaßnahmen	0,00	10.000,00	0,00	0,00	-10.000,00	0,00
13	= Auszahlungen aus Investitionstätigkeit	0,00	10.000,00	0,00	0,00	-10.000,00	0,00
14	= Saldo aus Investitionstätigkeit (Einzahlungen ./ Auszahlungen)	0,00	-10.000,00	0,00	0,00	10.000,00	0,00
Investition I011302100 Hochbau/Gebäudeunterhaltung, bewegl. Vermögen							
Nr.	Bezeichnung	Ergebnis 2021	Fortgeschr. Ansatz 2022	davon Ermächtigungsü bertragungen aus 2021	Ergebnis 2022	Vergleich Fortgeschr. Ansatz / Ergebnis 2022	Ermächtigungsü bertragungen nach 2023
09	- Ausz. f. d. Erwerb v. beweglichem Anlagevermögen	43.739,14	11.500,00	0,00	5.947,99	-5.552,01	0,00
13	= Auszahlungen aus Investitionstätigkeit	43.739,14	11.500,00	0,00	5.947,99	-5.552,01	0,00
14	= Saldo aus Investitionstätigkeit (Einzahlungen ./ Auszahlungen)	-43.739,14	-11.500,00	0,00	-5.947,99	5.552,01	0,00
Investition I011302101 Hochbaumaßnahmen u. Betriebsvor. unter Wertgrenze							
Nr.	Bezeichnung	Ergebnis 2021	Fortgeschr. Ansatz 2022	davon Ermächtigungsü bertragungen aus 2021	Ergebnis 2022	Vergleich Fortgeschr. Ansatz / Ergebnis 2022	Ermächtigungsü bertragungen nach 2023
08	- Auszahlungen für Baumaßnahmen	28.599,74	125.000,00	0,00	33.908,77	-91.091,23	29.600,00
09	- Ausz. f. d. Erwerb v. beweglichem Anlagevermögen	1.974,53	0,00	0,00	8.667,94	8.667,94	0,00
13	= Auszahlungen aus Investitionstätigkeit	30.574,27	125.000,00	0,00	42.576,71	-82.423,29	29.600,00
14	= Saldo aus Investitionstätigkeit (Einzahlungen ./ Auszahlungen)	-30.574,27	-125.000,00	0,00	-42.576,71	82.423,29	-29.600,00
Investition I011302900 Dienst- und Schutzkleidung							
Nr.	Bezeichnung	Ergebnis 2021	Fortgeschr. Ansatz 2022	davon Ermächtigungsü bertragungen aus 2021	Ergebnis 2022	Vergleich Fortgeschr. Ansatz / Ergebnis 2022	Ermächtigungsü bertragungen nach 2023
09	- Ausz. f. d. Erwerb v. beweglichem Anlagevermögen	1.252,26	2.000,00	0,00	1.243,83	-756,17	0,00
13	= Auszahlungen aus Investitionstätigkeit	1.252,26	2.000,00	0,00	1.243,83	-756,17	0,00
14	= Saldo aus Investitionstätigkeit (Einzahlungen ./ Auszahlungen)	-1.252,26	-2.000,00	0,00	-1.243,83	756,17	0,00
Investition I011303000 Gebäudebetrieb							
Nr.	Bezeichnung	Ergebnis 2021	Fortgeschr. Ansatz 2022	davon Ermächtigungsü bertragungen aus 2021	Ergebnis 2022	Vergleich Fortgeschr. Ansatz / Ergebnis 2022	Ermächtigungsü bertragungen nach 2023
09	- Ausz. f. d. Erwerb v. beweglichem Anlagevermögen	828,86	2.400,00	0,00	2.249,41	-150,59	0,00
13	= Auszahlungen aus Investitionstätigkeit	828,86	2.400,00	0,00	2.249,41	-150,59	0,00
14	= Saldo aus Investitionstätigkeit (Einzahlungen ./ Auszahlungen)	-828,86	-2.400,00	0,00	-2.249,41	150,59	0,00
Investition I011303001 Hausmeister							
Nr.	Bezeichnung	Ergebnis 2021	Fortgeschr. Ansatz 2022	davon Ermächtigungsü bertragungen aus 2021	Ergebnis 2022	Vergleich Fortgeschr. Ansatz / Ergebnis 2022	Ermächtigungsü bertragungen nach 2023
09	- Ausz. f. d. Erwerb v. beweglichem Anlagevermögen	6.662,75	8.000,00	0,00	5.611,64	-2.388,36	0,00

# Jahresabschluss 2022

## Finanzhaushalt nach Investitionen Produktbereich 01 Innere Verwaltung

Kernhaushalt

Nr.	Bezeichnung	Ergebnis 2021	Fortgeschr. Ansatz 2022	davon Ermächtigungsü bertragungen aus 2021	Ergebnis 2022	Vergleich Fortgeschr. Ansatz / Ergebnis 2022	Ermächtigungsü bertragungen nach 2023
13	= Auszahlungen aus Investitionstätigkeit	6.662,75	8.000,00	0,00	5.611,64	-2.388,36	0,00
14	= Saldo aus Investitionstätigkeit (Einzahlungen ./ Auszahlungen)	-6.662,75	-8.000,00	0,00	-5.611,64	2.388,36	0,00

### Investition I011303900 Gebäudebetrieb Dienst-/Schutzkleidung

Nr.	Bezeichnung	Ergebnis 2021	Fortgeschr. Ansatz 2022	davon Ermächtigungsü bertragungen aus 2021	Ergebnis 2022	Vergleich Fortgeschr. Ansatz / Ergebnis 2022	Ermächtigungsü bertragungen nach 2023
09	- Ausz. f. d. Erwerb v. beweglichem Anlagevermögen	636,40	1.500,00	0,00	455,54	-1.044,46	0,00
13	= Auszahlungen aus Investitionstätigkeit	636,40	1.500,00	0,00	455,54	-1.044,46	0,00
14	= Saldo aus Investitionstätigkeit (Einzahlungen ./ Auszahlungen)	-636,40	-1.500,00	0,00	-455,54	1.044,46	0,00

### Investition I030100000 Schulbaumaßnahmen unter der Wertgrenze

Nr.	Bezeichnung	Ergebnis 2021	Fortgeschr. Ansatz 2022	davon Ermächtigungsü bertragungen aus 2021	Ergebnis 2022	Vergleich Fortgeschr. Ansatz / Ergebnis 2022	Ermächtigungsü bertragungen nach 2023
08	- Auszahlungen für Baumaßnahmen	15.780,67	182.000,00	40.000,00	107.348,39	-74.651,61	14.300,00
09	- Ausz. f. d. Erwerb v. beweglichem Anlagevermögen	3.110,23	0,00	0,00	4.152,22	4.152,22	0,00
13	= Auszahlungen aus Investitionstätigkeit	18.890,90	182.000,00	40.000,00	111.500,61	-70.499,39	14.300,00
14	= Saldo aus Investitionstätigkeit (Einzahlungen ./ Auszahlungen)	-18.890,90	-182.000,00	-40.000,00	-111.500,61	70.499,39	-14.300,00

### Investition I080201500 Stadlen und Sportplätze/Baumaßn. unter Wertgrenze

Nr.	Bezeichnung	Ergebnis 2021	Fortgeschr. Ansatz 2022	davon Ermächtigungsü bertragungen aus 2021	Ergebnis 2022	Vergleich Fortgeschr. Ansatz / Ergebnis 2022	Ermächtigungsü bertragungen nach 2023
08	- Auszahlungen für Baumaßnahmen	0,00	28.500,00	8.500,00	0,00	-28.500,00	0,00
13	= Auszahlungen aus Investitionstätigkeit	0,00	28.500,00	8.500,00	0,00	-28.500,00	0,00
14	= Saldo aus Investitionstätigkeit (Einzahlungen ./ Auszahlungen)	0,00	-28.500,00	-8.500,00	0,00	28.500,00	0,00

### Investition I080301500 Hallenbäder/Baumaßnahmen unter Wertgrenze

Nr.	Bezeichnung	Ergebnis 2021	Fortgeschr. Ansatz 2022	davon Ermächtigungsü bertragungen aus 2021	Ergebnis 2022	Vergleich Fortgeschr. Ansatz / Ergebnis 2022	Ermächtigungsü bertragungen nach 2023
08	- Auszahlungen für Baumaßnahmen	0,00	10.000,00	0,00	0,00	-10.000,00	0,00
13	= Auszahlungen aus Investitionstätigkeit	0,00	10.000,00	0,00	0,00	-10.000,00	0,00
14	= Saldo aus Investitionstätigkeit (Einzahlungen ./ Auszahlungen)	0,00	-10.000,00	0,00	0,00	10.000,00	0,00

### Investition I080302500 Freibäder/Baumaßnahmen unter Wertgrenze

Nr.	Bezeichnung	Ergebnis 2021	Fortgeschr. Ansatz 2022	davon Ermächtigungsü bertragungen aus 2021	Ergebnis 2022	Vergleich Fortgeschr. Ansatz / Ergebnis 2022	Ermächtigungsü bertragungen nach 2023
08	- Auszahlungen für Baumaßnahmen	5.348,98	18.000,00	8.000,00	10.470,99	-7.529,01	0,00
13	= Auszahlungen aus Investitionstätigkeit	5.348,98	18.000,00	8.000,00	10.470,99	-7.529,01	0,00
14	= Saldo aus Investitionstätigkeit (Einzahlungen ./ Auszahlungen)	-5.348,98	-18.000,00	-8.000,00	-10.470,99	7.529,01	0,00

Jahresabschluss 2022

**Teilergebnisrechnung Produktbereich 02 Sicherheit und Ordnung**

Kernhaushalt

Nr.	Bezeichnung	Ergebnis 2021	Fortgeschr. Ansatz 2022	davon Ermächtigungsübertragungen aus 2021	Ergebnis 2022	Vergleich Fortgeschr. Ansatz / Ergebnis 2022	Ermächtigungsübertragungen nach 2023
02	+ Zuwendungen und allgemeine Umlagen	819.264,51	864.400,00	0,00	852.851,98	-11.548,02	0,00
04	+ Öffentlich-rechtliche Leistungsentgelte	7.979.301,07	7.485.800,00	0,00	9.613.582,06	2.127.782,06	0,00
05	+ Privatrechtliche Leistungsentgelte	4.319,76	4.000,00	0,00	2.655,39	-1.344,61	0,00
06	+ Kostenerstattungen und Kostenumlagen	594.410,32	623.500,00	0,00	861.071,82	237.571,82	0,00
07	+ Sonstige ordentliche Erträge	1.377.435,38	2.292.300,00	0,00	2.083.595,20	-208.704,80	0,00
<b>10</b>	<b>= Ordentliche Erträge</b>	<b>10.774.731,04</b>	<b>11.270.000,00</b>	<b>0,00</b>	<b>13.413.756,45</b>	<b>2.143.756,45</b>	<b>0,00</b>
11	- Personalaufwendungen	14.728.160,56	12.987.293,00	0,00	15.684.990,87	2.697.697,87	0,00
13	- Aufwendungen für Sach- und Dienstleistungen	2.756.273,86	2.790.950,00	18.000,00	2.844.612,61	53.662,61	0,00
14	- Bilanzielle Abschreibungen	1.135.449,55	1.033.000,00	0,00	1.061.859,80	28.859,80	0,00
15	- Transferaufwendungen	160.055,40	268.250,00	0,00	70.073,25	-198.176,75	0,00
16	- Sonstige ordentliche Aufwendungen	1.805.541,92	2.140.350,00	10.000,00	3.467.282,28	1.326.932,28	2.500,00
<b>17</b>	<b>= Ordentliche Aufwendungen</b>	<b>20.585.481,29</b>	<b>19.219.843,00</b>	<b>28.000,00</b>	<b>23.128.818,81</b>	<b>3.908.975,81</b>	<b>2.500,00</b>
<b>18</b>	<b>= Ordentliches Ergebnis (= Zellen 10 und 17)</b>	<b>-9.810.750,25</b>	<b>-7.949.843,00</b>	<b>-28.000,00</b>	<b>-9.715.062,36</b>	<b>-1.765.219,36</b>	<b>-2.500,00</b>
<b>21</b>	<b>= Finanzergebnis (= Zellen 19 und 20)</b>	<b>0,00</b>	<b>0,00</b>	<b>0,00</b>	<b>0,00</b>	<b>0,00</b>	<b>0,00</b>
<b>22</b>	<b>= Ergebnis der laufenden Verwaltungstätigkeit (= Zellen 18 und 21)</b>	<b>-9.810.750,25</b>	<b>-7.949.843,00</b>	<b>-28.000,00</b>	<b>-9.715.062,36</b>	<b>-1.765.219,36</b>	<b>-2.500,00</b>
<b>25</b>	<b>= Außerordentliches Ergebnis (= Zellen 23 und 24)</b>	<b>0,00</b>	<b>0,00</b>	<b>0,00</b>	<b>0,00</b>	<b>0,00</b>	<b>0,00</b>
<b>26T</b>	<b>= Ergebnis vor Berücksichtigung der ILV</b>	<b>-9.810.750,25</b>	<b>-7.949.843,00</b>	<b>-28.000,00</b>	<b>-9.715.062,36</b>	<b>-1.765.219,36</b>	<b>-2.500,00</b>
27T	+ Erträge aus internen Leistungsbeziehungen	8.275,00	70.500,00	0,00	14.627,25	-55.872,75	0,00
28T	- Aufwendungen aus internen Leistungsbeziehungen	2.477.282,39	1.745.800,00	0,00	2.257.795,41	511.995,41	0,00
<b>29T</b>	<b>= Teilergebnis (= Zellen 26T, 27T, 28T)</b>	<b>-12.279.757,64</b>	<b>-9.625.143,00</b>	<b>-28.000,00</b>	<b>-11.958.230,52</b>	<b>-2.333.087,52</b>	<b>-2.500,00</b>

# Jahresabschluss 2022

## Teilfinanzrechnung Produktbereich 02 Sicherheit und Ordnung

Kernhaushalt

Nr.	Bezeichnung	Ergebnis 2021	Fortgeschr. Ansatz 2022	davon Ermächtigungsübertragungen aus 2021	Ergebnis 2022	Vergleich Fortgeschr. Ansatz / Ergebnis 2022	Ermächtigungsübertragungen nach 2023
18	+ Zuwendungen für Investitionsmaßnahmen	202.301,80	505.000,00	0,00	217.806,18	-287.193,82	0,00
19	+ Einzahlungen aus der Veräußerung von Sachanlagen	55.838,00	1.500,00	0,00	11.182,00	9.682,00	0,00
<b>23</b>	<b>= Einzahlungen aus Investitionstätigkeit</b>	<b>258.139,80</b>	<b>506.500,00</b>	<b>0,00</b>	<b>228.988,18</b>	<b>-277.511,82</b>	<b>0,00</b>
25	- Auszahlungen für Baumaßnahmen	19.418,46	0,00	0,00	0,00	0,00	0,00
26	- Ausz. f. d. Erwerb v. beweglichem Anlagevermögen	1.622.425,51	3.271.925,29	542.525,29	604.707,21	-2.667.218,08	2.417.831,61
<b>30</b>	<b>= Auszahlungen aus Investitionstätigkeit</b>	<b>1.641.843,97</b>	<b>3.271.925,29</b>	<b>542.525,29</b>	<b>604.707,21</b>	<b>-2.667.218,08</b>	<b>2.417.831,61</b>
<b>31</b>	<b>= Saldo aus Investitionstätigkeit (Zeilen 23 und 30)</b>	<b>-1.383.704,17</b>	<b>-2.765.425,29</b>	<b>-542.525,29</b>	<b>-375.719,03</b>	<b>2.389.706,26</b>	<b>-2.417.831,61</b>

# Jahresabschluss 2022

## Finanzhaushalt nach Investitionen Produktbereich 02 Sicherheit und Ordnung

Kernhaushalt

### Investition V020101010 Fahrzeuge Feuerwehr

Nr.	Bezeichnung	Ergebnis 2021	Fortgeschr. Ansatz 2022	davon Ermächtigungsü bertragungen aus 2021	Ergebnis 2022	Vergleich Fortgeschr. Ansatz / Ergebnis 2022	Ermächtigungsü bertragungen nach 2023
6810000	Investitionszuweisungen vom Bund	0,00	0,00	0,00	15.000,00	15.000,00	0,00
6831000	Einz. a.d. Veräuß. v. beweglichem Vermögen	45.750,00	0,00	0,00	6.580,00	6.580,00	0,00
<b>06</b>	<b>= Einzahlungen aus Investitionstätigkeit</b>	<b>45.750,00</b>	<b>0,00</b>	<b>0,00</b>	<b>21.580,00</b>	<b>21.580,00</b>	<b>0,00</b>
7831000	Erwerb bewegl. Vermögen > 800€	796.613,94	936.500,00	296.500,00	140.181,33	-796.318,67	822.986,15
7832000	Erwerb bewegl. Vermögen 60-800€ (GVG)	230,90	15.000,00	0,00	1.688,37	-13.311,63	0,00
<b>13</b>	<b>= Auszahlungen aus Investitionstätigkeit</b>	<b>796.844,84</b>	<b>951.500,00</b>	<b>296.500,00</b>	<b>141.869,70</b>	<b>-809.630,30</b>	<b>822.986,15</b>
<b>14</b>	<b>= Saldo aus Investitionstätigkeit (Einzahlungen ./ Auszahlungen)</b>	<b>-751.094,84</b>	<b>-951.500,00</b>	<b>-296.500,00</b>	<b>-120.289,70</b>	<b>831.210,30</b>	<b>-822.986,15</b>

### Investition V020201010 Fahrzeuge Rettungsdienst

Nr.	Bezeichnung	Ergebnis 2021	Fortgeschr. Ansatz 2022	davon Ermächtigungsü bertragungen aus 2021	Ergebnis 2022	Vergleich Fortgeschr. Ansatz / Ergebnis 2022	Ermächtigungsü bertragungen nach 2023
6817000	Investitionszuschüss. v.priv. Unternehmen/Vereinen und Stiftungen	3.431,90	0,00	0,00	0,00	0,00	0,00
<b>06</b>	<b>= Einzahlungen aus Investitionstätigkeit</b>	<b>3.431,90</b>	<b>0,00</b>	<b>0,00</b>	<b>0,00</b>	<b>0,00</b>	<b>0,00</b>
7831000	Erwerb bewegl. Vermögen > 800€	231.687,18	1.148.610,86	148.610,86	99.094,69	-1.049.516,17	1.047.845,46
7832000	Erwerb bewegl. Vermögen 60-800€ (GVG)	623,94	0,00	0,00	0,00	0,00	0,00
<b>13</b>	<b>= Auszahlungen aus Investitionstätigkeit</b>	<b>232.311,12</b>	<b>1.148.610,86</b>	<b>148.610,86</b>	<b>99.094,69</b>	<b>-1.049.516,17</b>	<b>1.047.845,46</b>
<b>14</b>	<b>= Saldo aus Investitionstätigkeit (Einzahlungen ./ Auszahlungen)</b>	<b>-228.879,22</b>	<b>-1.148.610,86</b>	<b>-148.610,86</b>	<b>-99.094,69</b>	<b>1.049.516,17</b>	<b>-1.047.845,46</b>

### Investition V020401000 Fahrzeuge Ordnungsverwaltung

Nr.	Bezeichnung	Ergebnis 2021	Fortgeschr. Ansatz 2022	davon Ermächtigungsü bertragungen aus 2021	Ergebnis 2022	Vergleich Fortgeschr. Ansatz / Ergebnis 2022	Ermächtigungsü bertragungen nach 2023
6831000	Einz. a.d. Veräuß. v. beweglichem Vermögen	10.088,00	0,00	0,00	0,00	0,00	0,00
<b>06</b>	<b>= Einzahlungen aus Investitionstätigkeit</b>	<b>10.088,00</b>	<b>0,00</b>	<b>0,00</b>	<b>0,00</b>	<b>0,00</b>	<b>0,00</b>
7831000	Erwerb bewegl. Vermögen > 800€	0,00	62.414,43	62.414,43	62.414,43	0,00	0,00
<b>13</b>	<b>= Auszahlungen aus Investitionstätigkeit</b>	<b>0,00</b>	<b>62.414,43</b>	<b>62.414,43</b>	<b>62.414,43</b>	<b>0,00</b>	<b>0,00</b>
<b>14</b>	<b>= Saldo aus Investitionstätigkeit (Einzahlungen ./ Auszahlungen)</b>	<b>10.088,00</b>	<b>-62.414,43</b>	<b>-62.414,43</b>	<b>-62.414,43</b>	<b>0,00</b>	<b>0,00</b>

### Investition V020403010 Fahrzeuge Verkehrsüberwachung (Radarwagen u.a.)

Nr.	Bezeichnung	Ergebnis 2021	Fortgeschr. Ansatz 2022	davon Ermächtigungsü bertragungen aus 2021	Ergebnis 2022	Vergleich Fortgeschr. Ansatz / Ergebnis 2022	Ermächtigungsü bertragungen nach 2023
6831000	Einz. a.d. Veräuß. v. beweglichem Vermögen	0,00	0,00	0,00	4.602,00	4.602,00	0,00
<b>06</b>	<b>= Einzahlungen aus Investitionstätigkeit</b>	<b>0,00</b>	<b>0,00</b>	<b>0,00</b>	<b>4.602,00</b>	<b>4.602,00</b>	<b>0,00</b>
7831000	Erwerb bewegl. Vermögen > 800€	144.034,94	0,00	0,00	20.991,60	20.991,60	0,00
<b>13</b>	<b>= Auszahlungen aus Investitionstätigkeit</b>	<b>144.034,94</b>	<b>0,00</b>	<b>0,00</b>	<b>20.991,60</b>	<b>20.991,60</b>	<b>0,00</b>
<b>14</b>	<b>= Saldo aus Investitionstätigkeit (Einzahlungen ./ Auszahlungen)</b>	<b>-144.034,94</b>	<b>0,00</b>	<b>0,00</b>	<b>-16.389,60</b>	<b>-16.389,60</b>	<b>0,00</b>

Jahresabschluss 2022

Finanzhaushalt nach Investitionen Produktbereich 02 Sicherheit und Ordnung

Kernhaushalt

Investition I020101000 Feuerschutz u. techn. Hilfeleistung

Nr.	Bezeichnung	Ergebnis 2021	Fortgeschr. Ansatz 2022	davon Ermächtigungsü bertragungen aus 2021	Ergebnis 2022	Vergleich Fortgeschr. Ansatz / Ergebnis 2022	Ermächtigungsü bertragungen nach 2023
01	Einzahlungen aus Zuwendungen für Investitionsmaßnahmen	194.822,25	180.000,00	0,00	202.806,18	22.806,18	0,00
02	+ Einzahlungen aus der Veräußerung von Sachanlagen	0,00	1.500,00	0,00	0,00	-1.500,00	0,00
<b>06</b>	<b>= Einzahlungen aus Investitionstätigkeit</b>	<b>194.822,25</b>	<b>181.500,00</b>	<b>0,00</b>	<b>202.806,18</b>	<b>21.306,18</b>	<b>0,00</b>
08	- Auszahlungen für Baumaßnahmen	19.418,46	0,00	0,00	0,00	0,00	0,00
09	- Ausz. f. d. Erwerb v. beweglichem Anlagevermögen	66.850,35	50.000,00	0,00	27.783,43	-22.216,57	8.000,00
<b>13</b>	<b>= Auszahlungen aus Investitionstätigkeit</b>	<b>86.268,81</b>	<b>50.000,00</b>	<b>0,00</b>	<b>27.783,43</b>	<b>-22.216,57</b>	<b>8.000,00</b>
<b>14</b>	<b>= Saldo aus Investitionstätigkeit (Einzahlungen ./ Auszahlungen)</b>	<b>108.553,44</b>	<b>131.500,00</b>	<b>0,00</b>	<b>175.022,75</b>	<b>43.522,75</b>	<b>-8.000,00</b>

Investition I020101011 Alarmsystem

Nr.	Bezeichnung	Ergebnis 2021	Fortgeschr. Ansatz 2022	davon Ermächtigungsü bertragungen aus 2021	Ergebnis 2022	Vergleich Fortgeschr. Ansatz / Ergebnis 2022	Ermächtigungsü bertragungen nach 2023
01	Einzahlungen aus Zuwendungen für Investitionsmaßnahmen	0,00	325.000,00	0,00	0,00	-325.000,00	0,00
<b>06</b>	<b>= Einzahlungen aus Investitionstätigkeit</b>	<b>0,00</b>	<b>325.000,00</b>	<b>0,00</b>	<b>0,00</b>	<b>-325.000,00</b>	<b>0,00</b>
09	- Ausz. f. d. Erwerb v. beweglichem Anlagevermögen	47.196,02	555.000,00	11.000,00	3.895,15	-551.104,85	521.000,00
<b>13</b>	<b>= Auszahlungen aus Investitionstätigkeit</b>	<b>47.196,02</b>	<b>555.000,00</b>	<b>11.000,00</b>	<b>3.895,15</b>	<b>-551.104,85</b>	<b>521.000,00</b>
<b>14</b>	<b>= Saldo aus Investitionstätigkeit (Einzahlungen ./ Auszahlungen)</b>	<b>-47.196,02</b>	<b>-230.000,00</b>	<b>-11.000,00</b>	<b>-3.895,15</b>	<b>226.104,85</b>	<b>-521.000,00</b>

Investition I020101013 Maschinen und Geräte

Nr.	Bezeichnung	Ergebnis 2021	Fortgeschr. Ansatz 2022	davon Ermächtigungsü bertragungen aus 2021	Ergebnis 2022	Vergleich Fortgeschr. Ansatz / Ergebnis 2022	Ermächtigungsü bertragungen nach 2023
09	- Ausz. f. d. Erwerb v. beweglichem Anlagevermögen	21.912,76	47.000,00	0,00	27.587,99	-19.412,01	9.000,00
<b>13</b>	<b>= Auszahlungen aus Investitionstätigkeit</b>	<b>21.912,76</b>	<b>47.000,00</b>	<b>0,00</b>	<b>27.587,99</b>	<b>-19.412,01</b>	<b>9.000,00</b>
<b>14</b>	<b>= Saldo aus Investitionstätigkeit (Einzahlungen ./ Auszahlungen)</b>	<b>-21.912,76</b>	<b>-47.000,00</b>	<b>0,00</b>	<b>-27.587,99</b>	<b>19.412,01</b>	<b>-9.000,00</b>

Investition I020101900 Feuerschutz u. techn. Hilfeleistung Dienst-/Schutz

Nr.	Bezeichnung	Ergebnis 2021	Fortgeschr. Ansatz 2022	davon Ermächtigungsü bertragungen aus 2021	Ergebnis 2022	Vergleich Fortgeschr. Ansatz / Ergebnis 2022	Ermächtigungsü bertragungen nach 2023
09	- Ausz. f. d. Erwerb v. beweglichem Anlagevermögen	188.150,45	125.000,00	0,00	89.960,40	-35.039,60	0,00
<b>13</b>	<b>= Auszahlungen aus Investitionstätigkeit</b>	<b>188.150,45</b>	<b>125.000,00</b>	<b>0,00</b>	<b>89.960,40</b>	<b>-35.039,60</b>	<b>0,00</b>
<b>14</b>	<b>= Saldo aus Investitionstätigkeit (Einzahlungen ./ Auszahlungen)</b>	<b>-188.150,45</b>	<b>-125.000,00</b>	<b>0,00</b>	<b>-89.960,40</b>	<b>35.039,60</b>	<b>0,00</b>

Investition I020201000 Rettungsdienst und Krankentransport

Nr.	Bezeichnung	Ergebnis 2021	Fortgeschr. Ansatz 2022	davon Ermächtigungsü bertragungen aus 2021	Ergebnis 2022	Vergleich Fortgeschr. Ansatz / Ergebnis 2022	Ermächtigungsü bertragungen nach 2023
09	- Ausz. f. d. Erwerb v. beweglichem Anlagevermögen	9.877,95	24.000,00	10.000,00	18.926,50	-5.073,50	0,00
<b>13</b>	<b>= Auszahlungen aus Investitionstätigkeit</b>	<b>9.877,95</b>	<b>24.000,00</b>	<b>10.000,00</b>	<b>18.926,50</b>	<b>-5.073,50</b>	<b>0,00</b>
<b>14</b>	<b>= Saldo aus Investitionstätigkeit (Einzahlungen ./ Auszahlungen)</b>	<b>-9.877,95</b>	<b>-24.000,00</b>	<b>-10.000,00</b>	<b>-18.926,50</b>	<b>5.073,50</b>	<b>0,00</b>

Investition I020201001 Alarmsystem

Nr.	Bezeichnung	Ergebnis 2021	Fortgeschr. Ansatz 2022	davon Ermächtigungsü bertragungen aus 2021	Ergebnis 2022	Vergleich Fortgeschr. Ansatz / Ergebnis 2022	Ermächtigungsü bertragungen nach 2023
09	- Ausz. f. d. Erwerb v. beweglichem Anlagevermögen	178,45	4.000,00	0,00	0,00	-4.000,00	0,00

## Finanzhaushalt nach Investitionen Produktbereich 02 Sicherheit und Ordnung

Kernhaushalt

Nr.	Bezeichnung	Ergebnis 2021	Fortgeschr. Ansatz 2022	davon Ermächtigungsü bertragungen aus 2021	Ergebnis 2022	Vergleich Fortgeschr. Ansatz / Ergebnis 2022	Ermächtigungsü bertragungen nach 2023
13	= Auszahlungen aus Investitionstätigkeit	178,45	4.000,00	0,00	0,00	-4.000,00	0,00
14	= Saldo aus Investitionstätigkeit (Einzahlungen ./ Auszahlungen)	-178,45	-4.000,00	0,00	0,00	4.000,00	0,00

### Investition I020201003 Maschinen und Geräte

Nr.	Bezeichnung	Ergebnis 2021	Fortgeschr. Ansatz 2022	davon Ermächtigungsü bertragungen aus 2021	Ergebnis 2022	Vergleich Fortgeschr. Ansatz / Ergebnis 2022	Ermächtigungsü bertragungen nach 2023
09	- Ausz. f. d. Erwerb v. beweglichem Anlagevermögen	73.030,10	99.000,00	0,00	49.531,61	-49.468,39	0,00
13	= Auszahlungen aus Investitionstätigkeit	73.030,10	99.000,00	0,00	49.531,61	-49.468,39	0,00
14	= Saldo aus Investitionstätigkeit (Einzahlungen ./ Auszahlungen)	-73.030,10	-99.000,00	0,00	-49.531,61	49.468,39	0,00

### Investition I020201900 Rettungsdienst Dienst-/Schutzbekleidung

Nr.	Bezeichnung	Ergebnis 2021	Fortgeschr. Ansatz 2022	davon Ermächtigungsü bertragungen aus 2021	Ergebnis 2022	Vergleich Fortgeschr. Ansatz / Ergebnis 2022	Ermächtigungsü bertragungen nach 2023
09	- Ausz. f. d. Erwerb v. beweglichem Anlagevermögen	9.859,80	91.000,00	0,00	3.522,24	-87.477,76	0,00
13	= Auszahlungen aus Investitionstätigkeit	9.859,80	91.000,00	0,00	3.522,24	-87.477,76	0,00
14	= Saldo aus Investitionstätigkeit (Einzahlungen ./ Auszahlungen)	-9.859,80	-91.000,00	0,00	-3.522,24	87.477,76	0,00

### Investition I020301000 Statistik

Nr.	Bezeichnung	Ergebnis 2021	Fortgeschr. Ansatz 2022	davon Ermächtigungsü bertragungen aus 2021	Ergebnis 2022	Vergleich Fortgeschr. Ansatz / Ergebnis 2022	Ermächtigungsü bertragungen nach 2023
09	- Ausz. f. d. Erwerb v. beweglichem Anlagevermögen	498,00	100,00	0,00	464,63	364,63	0,00
13	= Auszahlungen aus Investitionstätigkeit	498,00	100,00	0,00	464,63	364,63	0,00
14	= Saldo aus Investitionstätigkeit (Einzahlungen ./ Auszahlungen)	-498,00	-100,00	0,00	-464,63	-364,63	0,00

### Investition I020302000 Wahlen

Nr.	Bezeichnung	Ergebnis 2021	Fortgeschr. Ansatz 2022	davon Ermächtigungsü bertragungen aus 2021	Ergebnis 2022	Vergleich Fortgeschr. Ansatz / Ergebnis 2022	Ermächtigungsü bertragungen nach 2023
09	- Ausz. f. d. Erwerb v. beweglichem Anlagevermögen	2.933,16	15.500,00	0,00	15.253,26	-246,74	0,00
13	= Auszahlungen aus Investitionstätigkeit	2.933,16	15.500,00	0,00	15.253,26	-246,74	0,00
14	= Saldo aus Investitionstätigkeit (Einzahlungen ./ Auszahlungen)	-2.933,16	-15.500,00	0,00	-15.253,26	246,74	0,00

### Investition I020401000 Allgem. Gefahrenabwehr

Nr.	Bezeichnung	Ergebnis 2021	Fortgeschr. Ansatz 2022	davon Ermächtigungsü bertragungen aus 2021	Ergebnis 2022	Vergleich Fortgeschr. Ansatz / Ergebnis 2022	Ermächtigungsü bertragungen nach 2023
09	- Ausz. f. d. Erwerb v. beweglichem Anlagevermögen	2.708,44	3.700,00	0,00	2.560,33	-1.139,67	0,00
13	= Auszahlungen aus Investitionstätigkeit	2.708,44	3.700,00	0,00	2.560,33	-1.139,67	0,00
14	= Saldo aus Investitionstätigkeit (Einzahlungen ./ Auszahlungen)	-2.708,44	-3.700,00	0,00	-2.560,33	1.139,67	0,00

### Investition I020401900 Allgem. Gefahrenabwehr Dienst-/Schutzbekleidung

Nr.	Bezeichnung	Ergebnis 2021	Fortgeschr. Ansatz 2022	davon Ermächtigungsü bertragungen aus 2021	Ergebnis 2022	Vergleich Fortgeschr. Ansatz / Ergebnis 2022	Ermächtigungsü bertragungen nach 2023
09	- Ausz. f. d. Erwerb v. beweglichem Anlagevermögen	4.835,31	8.000,00	0,00	8.708,44	708,44	0,00
13	= Auszahlungen aus Investitionstätigkeit	4.835,31	8.000,00	0,00	8.708,44	708,44	0,00

Jahresabschluss 2022

**Finanzhaushalt nach Investitionen Produktbereich 02 Sicherheit und Ordnung**

Kernhaushalt

Nr.	Bezeichnung	Ergebnis 2021	Fortgeschr. Ansatz 2022	davon Ermächtigungsü bertragungen aus 2021	Ergebnis 2022	Vergleich Fortgeschr. Ansatz / Ergebnis 2022	Ermächtigungsü bertragungen nach 2023
<b>14</b>	<b>= Saldo aus Investitionstätigkeit (Einzahlungen ./ Auszahlungen)</b>	<b>-4.835,31</b>	<b>-8.000,00</b>	<b>0,00</b>	<b>-8.708,44</b>	<b>-708,44</b>	<b>0,00</b>

**Investition I020402000 Gewerbeangelegenheiten**

Nr.	Bezeichnung	Ergebnis 2021	Fortgeschr. Ansatz 2022	davon Ermächtigungsü bertragungen aus 2021	Ergebnis 2022	Vergleich Fortgeschr. Ansatz / Ergebnis 2022	Ermächtigungsü bertragungen nach 2023
09	- Ausz. f. d. Erwerb v. beweglichem Anlagevermögen	605,01	2.300,00	0,00	930,89	-1.369,11	0,00
<b>13</b>	<b>= Auszahlungen aus Investitionstätigkeit</b>	<b>605,01</b>	<b>2.300,00</b>	<b>0,00</b>	<b>930,89</b>	<b>-1.369,11</b>	<b>0,00</b>
<b>14</b>	<b>= Saldo aus Investitionstätigkeit (Einzahlungen ./ Auszahlungen)</b>	<b>-605,01</b>	<b>-2.300,00</b>	<b>0,00</b>	<b>-930,89</b>	<b>1.369,11</b>	<b>0,00</b>

**Investition I020402900 Gewerbeangelegenheiten Dienst-/Schutzbekleidung**

Nr.	Bezeichnung	Ergebnis 2021	Fortgeschr. Ansatz 2022	davon Ermächtigungsü bertragungen aus 2021	Ergebnis 2022	Vergleich Fortgeschr. Ansatz / Ergebnis 2022	Ermächtigungsü bertragungen nach 2023
09	- Ausz. f. d. Erwerb v. beweglichem Anlagevermögen	99,00	400,00	0,00	0,00	-400,00	0,00
<b>13</b>	<b>= Auszahlungen aus Investitionstätigkeit</b>	<b>99,00</b>	<b>400,00</b>	<b>0,00</b>	<b>0,00</b>	<b>-400,00</b>	<b>0,00</b>
<b>14</b>	<b>= Saldo aus Investitionstätigkeit (Einzahlungen ./ Auszahlungen)</b>	<b>-99,00</b>	<b>-400,00</b>	<b>0,00</b>	<b>0,00</b>	<b>400,00</b>	<b>0,00</b>

**Investition I020403000 Verkehrsüberwachung**

Nr.	Bezeichnung	Ergebnis 2021	Fortgeschr. Ansatz 2022	davon Ermächtigungsü bertragungen aus 2021	Ergebnis 2022	Vergleich Fortgeschr. Ansatz / Ergebnis 2022	Ermächtigungsü bertragungen nach 2023
01	Einzahlungen aus Zuwendungen für Investitionsmaßnahmen	4.047,65	0,00	0,00	0,00	0,00	0,00
<b>06</b>	<b>= Einzahlungen aus Investitionstätigkeit</b>	<b>4.047,65</b>	<b>0,00</b>	<b>0,00</b>	<b>0,00</b>	<b>0,00</b>	<b>0,00</b>
09	- Ausz. f. d. Erwerb v. beweglichem Anlagevermögen	2.994,44	7.400,00	0,00	871,47	-6.528,53	0,00
<b>13</b>	<b>= Auszahlungen aus Investitionstätigkeit</b>	<b>2.994,44</b>	<b>7.400,00</b>	<b>0,00</b>	<b>871,47</b>	<b>-6.528,53</b>	<b>0,00</b>
<b>14</b>	<b>= Saldo aus Investitionstätigkeit (Einzahlungen ./ Auszahlungen)</b>	<b>1.053,21</b>	<b>-7.400,00</b>	<b>0,00</b>	<b>-871,47</b>	<b>6.528,53</b>	<b>0,00</b>

**Investition I020403900 Verkehrsüberwachung Dienst-/Schutzbekleidung**

Nr.	Bezeichnung	Ergebnis 2021	Fortgeschr. Ansatz 2022	davon Ermächtigungsü bertragungen aus 2021	Ergebnis 2022	Vergleich Fortgeschr. Ansatz / Ergebnis 2022	Ermächtigungsü bertragungen nach 2023
09	- Ausz. f. d. Erwerb v. beweglichem Anlagevermögen	6.818,51	7.500,00	0,00	5.825,97	-1.674,03	0,00
<b>13</b>	<b>= Auszahlungen aus Investitionstätigkeit</b>	<b>6.818,51</b>	<b>7.500,00</b>	<b>0,00</b>	<b>5.825,97</b>	<b>-1.674,03</b>	<b>0,00</b>
<b>14</b>	<b>= Saldo aus Investitionstätigkeit (Einzahlungen ./ Auszahlungen)</b>	<b>-6.818,51</b>	<b>-7.500,00</b>	<b>0,00</b>	<b>-5.825,97</b>	<b>1.674,03</b>	<b>0,00</b>

**Investition I020501000 Einwohnerwesen**

Nr.	Bezeichnung	Ergebnis 2021	Fortgeschr. Ansatz 2022	davon Ermächtigungsü bertragungen aus 2021	Ergebnis 2022	Vergleich Fortgeschr. Ansatz / Ergebnis 2022	Ermächtigungsü bertragungen nach 2023
09	- Ausz. f. d. Erwerb v. beweglichem Anlagevermögen	0,00	32.000,00	14.000,00	18.775,65	-13.224,35	0,00
<b>13</b>	<b>= Auszahlungen aus Investitionstätigkeit</b>	<b>0,00</b>	<b>32.000,00</b>	<b>14.000,00</b>	<b>18.775,65</b>	<b>-13.224,35</b>	<b>0,00</b>
<b>14</b>	<b>= Saldo aus Investitionstätigkeit (Einzahlungen ./ Auszahlungen)</b>	<b>0,00</b>	<b>-32.000,00</b>	<b>-14.000,00</b>	<b>-18.775,65</b>	<b>13.224,35</b>	<b>0,00</b>

**Investition I020502000 Personenstandswesen**

Nr.	Bezeichnung	Ergebnis 2021	Fortgeschr. Ansatz 2022	davon Ermächtigungsü bertragungen aus 2021	Ergebnis 2022	Vergleich Fortgeschr. Ansatz / Ergebnis 2022	Ermächtigungsü bertragungen nach 2023
09	- Ausz. f. d. Erwerb v. beweglichem Anlagevermögen	0,00	4.500,00	0,00	687,13	-3.812,87	0,00
<b>13</b>	<b>= Auszahlungen aus Investitionstätigkeit</b>	<b>0,00</b>	<b>4.500,00</b>	<b>0,00</b>	<b>687,13</b>	<b>-3.812,87</b>	<b>0,00</b>



## Finanzhaushalt nach Investitionen Produktbereich 02 Sicherheit und Ordnung

Kernhaushalt

Nr.	Bezeichnung	Ergebnis 2021	Fortgeschr. Ansatz 2022	davon Ermächtigungsü bertragungen aus 2021	Ergebnis 2022	Vergleich Fortgeschr. Ansatz / Ergebnis 2022	Ermächtigungsü bertragungen nach 2023
14	= Saldo aus Investitionstätigkeit (Einzahlungen ./ Auszahlungen)	0,00	-4.500,00	0,00	-687,13	3.812,87	0,00

### Investition I020503000 Regelung d. Aufenth. v. Ausländern

Nr.	Bezeichnung	Ergebnis 2021	Fortgeschr. Ansatz 2022	davon Ermächtigungsü bertragungen aus 2021	Ergebnis 2022	Vergleich Fortgeschr. Ansatz / Ergebnis 2022	Ermächtigungsü bertragungen nach 2023
09	- Ausz. f. d. Erwerb v. beweglichem Anlagevermögen	10.686,86	30.000,00	0,00	5.051,70	-24.948,30	9.000,00
13	= Auszahlungen aus Investitionstätigkeit	10.686,86	30.000,00	0,00	5.051,70	-24.948,30	9.000,00
14	= Saldo aus Investitionstätigkeit (Einzahlungen ./ Auszahlungen)	-10.686,86	-30.000,00	0,00	-5.051,70	24.948,30	-9.000,00

### Investition I020503900 Regelung d. Aufenth. v. Ausl. Dienst-/Schutzkl.

Nr.	Bezeichnung	Ergebnis 2021	Fortgeschr. Ansatz 2022	davon Ermächtigungsü bertragungen aus 2021	Ergebnis 2022	Vergleich Fortgeschr. Ansatz / Ergebnis 2022	Ermächtigungsü bertragungen nach 2023
09	- Ausz. f. d. Erwerb v. beweglichem Anlagevermögen	0,00	3.000,00	0,00	0,00	-3.000,00	0,00
13	= Auszahlungen aus Investitionstätigkeit	0,00	3.000,00	0,00	0,00	-3.000,00	0,00
14	= Saldo aus Investitionstätigkeit (Einzahlungen ./ Auszahlungen)	0,00	-3.000,00	0,00	0,00	3.000,00	0,00

Jahresabschluss 2022

**Teilergebnisrechnung Produktbereich 03 Schulträgeraufgaben**

Kernhaushalt

Nr.	Bezeichnung	Ergebnis 2021	Fortgeschr. Ansatz 2022	davon Ermächtigungsübertragungen aus 2021	Ergebnis 2022	Vergleich Fortgeschr. Ansatz / Ergebnis 2022	Ermächtigungsübertragungen nach 2023
02	+ Zuwendungen und allgemeine Umlagen	4.063.344,28	3.907.850,00	0,00	4.886.109,91	978.259,91	0,00
04	+ Öffentlich-rechtliche Leistungsentgelte	484.066,33	445.600,00	0,00	606.176,95	160.576,95	0,00
05	+ Privatrechtliche Leistungsentgelte	21.475,30	0,00	0,00	45.197,69	45.197,69	0,00
06	+ Kostenerstattungen und Kostenumlagen	32.954,00	85.000,00	0,00	264.370,92	179.370,92	0,00
07	+ Sonstige ordentliche Erträge	257.893,72	68.600,00	0,00	325.966,32	257.366,32	0,00
<b>10</b>	<b>= Ordentliche Erträge</b>	<b>4.859.733,63</b>	<b>4.507.050,00</b>	<b>0,00</b>	<b>6.127.821,79</b>	<b>1.620.771,79</b>	<b>0,00</b>
11	- Personalaufwendungen	1.823.056,26	1.964.723,00	0,00	2.074.159,01	109.436,01	0,00
13	- Aufwendungen für Sach- und Dienstleistungen	4.158.147,99	4.963.900,00	259.000,00	4.275.505,00	-688.395,00	280.000,00
14	- Bilanzielle Abschreibungen	1.113.317,28	1.457.250,00	0,00	1.335.471,72	-121.778,28	0,00
15	- Transferaufwendungen	3.577.636,39	4.476.508,82	613.708,82	4.195.841,22	-280.667,60	168.495,90
16	- Sonstige ordentliche Aufwendungen	1.444.290,19	1.134.500,00	0,00	1.703.602,16	569.102,16	154.376,28
<b>17</b>	<b>= Ordentliche Aufwendungen</b>	<b>12.116.448,11</b>	<b>13.996.881,82</b>	<b>872.708,82</b>	<b>13.584.579,11</b>	<b>-412.302,71</b>	<b>602.872,18</b>
<b>18</b>	<b>= Ordentliches Ergebnis (= Zellen 10 und 17)</b>	<b>-7.256.714,48</b>	<b>-9.489.831,82</b>	<b>-872.708,82</b>	<b>-7.456.757,32</b>	<b>2.033.074,50</b>	<b>-602.872,18</b>
<b>21</b>	<b>= Finanzergebnis (= Zellen 19 und 20)</b>	<b>0,00</b>	<b>0,00</b>	<b>0,00</b>	<b>0,00</b>	<b>0,00</b>	<b>0,00</b>
<b>22</b>	<b>= Ergebnis der laufenden Verwaltungstätigkeit (= Zellen 18 und 21)</b>	<b>-7.256.714,48</b>	<b>-9.489.831,82</b>	<b>-872.708,82</b>	<b>-7.456.757,32</b>	<b>2.033.074,50</b>	<b>-602.872,18</b>
<b>25</b>	<b>= Außerordentliches Ergebnis (= Zellen 23 und 24)</b>	<b>0,00</b>	<b>0,00</b>	<b>0,00</b>	<b>0,00</b>	<b>0,00</b>	<b>0,00</b>
<b>26T</b>	<b>= Ergebnis vor Berücksichtigung der ILV</b>	<b>-7.256.714,48</b>	<b>-9.489.831,82</b>	<b>-872.708,82</b>	<b>-7.456.757,32</b>	<b>2.033.074,50</b>	<b>-602.872,18</b>
27T	+ Erträge aus internen Leistungsbeziehungen	0,00	112.000,00	0,00	0,00	-112.000,00	0,00
28T	- Aufwendungen aus internen Leistungsbeziehungen	12.207.447,87	12.532.000,00	0,00	12.034.787,81	-497.212,19	0,00
<b>29T</b>	<b>= Teilergebnis (= Zellen 26T, 27T, 28T)</b>	<b>-19.464.162,35</b>	<b>-21.909.831,82</b>	<b>-872.708,82</b>	<b>-19.491.545,13</b>	<b>2.418.286,69</b>	<b>-602.872,18</b>

# Jahresabschluss 2022

## Teilfinanzrechnung Produktbereich 03 Schulträgeraufgaben

Kernhaushalt

Nr.	Bezeichnung	Ergebnis 2021	Fortgeschr. Ansatz 2022	davon Ermächtigungsü- bertragungen aus 2021	Ergebnis 2022	Vergleich Fortgeschr. Ansatz / Ergebnis 2022	Ermächtigungsü- bertragungen nach 2023
18	+ Zuwendungen für Investitionsmaßnahmen	79.084,33	2.763.700,00	0,00	492.181,94	-2.271.518,06	0,00
<b>23</b>	<b>= Einzahlungen aus Investitionstätigkeit</b>	<b>79.084,33</b>	<b>2.763.700,00</b>	<b>0,00</b>	<b>492.181,94</b>	<b>-2.271.518,06</b>	<b>0,00</b>
25	- Auszahlungen für Baumaßnahmen	414.664,73	3.585.953,93	673.453,93	571.845,35	-3.014.108,58	2.518.626,79
26	- Ausz. f. d. Erwerb v. beweglichem Anlagevermögen	1.668.691,09	2.739.744,00	458.744,00	1.421.639,78	-1.318.104,22	411.373,50
29	- Sonstige Investitionsauszahlungen	3.669,35	0,00	0,00	13.649,95	13.649,95	0,00
<b>30</b>	<b>= Auszahlungen aus Investitionstätigkeit</b>	<b>2.087.025,17</b>	<b>6.325.697,93</b>	<b>1.132.197,93</b>	<b>2.007.135,08</b>	<b>-4.318.562,85</b>	<b>2.930.000,29</b>
<b>31</b>	<b>= Saldo aus Investitionstätigkeit (Zellen 23 und 30)</b>	<b>-2.007.940,84</b>	<b>-3.561.997,93</b>	<b>-1.132.197,93</b>	<b>-1.514.953,14</b>	<b>2.047.044,79</b>	<b>-2.930.000,29</b>

## Finanzhaushalt nach Investitionen Produktbereich 03 Schulträgeraufgaben

Kernhaushalt

## Investition V030102010 Sportboden Turnhalle Albert-Schweitzer-Schule

Nr.	Bezeichnung	Ergebnis 2021	Fortgeschr. Ansatz 2022	davon Ermächtigungsü bertragungen aus 2021	Ergebnis 2022	Vergleich Fortgeschr. Ansatz / Ergebnis 2022	Ermächtigungsü bertragungen nach 2023
7853000	Auszahlungen techn. Anlagen/Betriebsvorrichtungen	0,00	66.000,00	66.000,00	0,00	-66.000,00	0,00
<b>13</b>	<b>= Auszahlungen aus Investitionstätigkeit</b>	<b>0,00</b>	<b>66.000,00</b>	<b>66.000,00</b>	<b>0,00</b>	<b>-66.000,00</b>	<b>0,00</b>
<b>14</b>	<b>= Saldo aus Investitionstätigkeit (Einzahlungen ./ Auszahlungen)</b>	<b>0,00</b>	<b>-66.000,00</b>	<b>-66.000,00</b>	<b>0,00</b>	<b>66.000,00</b>	<b>0,00</b>

## Investition V030102100 Jung-Stilling-Schule, Austausch Prallwandbelag

Nr.	Bezeichnung	Ergebnis 2021	Fortgeschr. Ansatz 2022	davon Ermächtigungsü bertragungen aus 2021	Ergebnis 2022	Vergleich Fortgeschr. Ansatz / Ergebnis 2022	Ermächtigungsü bertragungen nach 2023
7853000	Auszahlungen techn. Anlagen/Betriebsvorrichtungen	0,00	47.200,00	47.200,00	43.201,21	-3.998,79	0,00
<b>13</b>	<b>= Auszahlungen aus Investitionstätigkeit</b>	<b>0,00</b>	<b>47.200,00</b>	<b>47.200,00</b>	<b>43.201,21</b>	<b>-3.998,79</b>	<b>0,00</b>
<b>14</b>	<b>= Saldo aus Investitionstätigkeit (Einzahlungen ./ Auszahlungen)</b>	<b>0,00</b>	<b>-47.200,00</b>	<b>-47.200,00</b>	<b>-43.201,21</b>	<b>3.998,79</b>	<b>0,00</b>

## Investition V030102101 Grundschulen, 2 Fahrzeuge

Nr.	Bezeichnung	Ergebnis 2021	Fortgeschr. Ansatz 2022	davon Ermächtigungsü bertragungen aus 2021	Ergebnis 2022	Vergleich Fortgeschr. Ansatz / Ergebnis 2022	Ermächtigungsü bertragungen nach 2023
6810000	Investitionszuweisungen vom Bund	0,00	0,00	0,00	44.970,30	44.970,30	0,00
<b>06</b>	<b>= Einzahlungen aus Investitionstätigkeit</b>	<b>0,00</b>	<b>0,00</b>	<b>0,00</b>	<b>44.970,30</b>	<b>44.970,30</b>	<b>0,00</b>
7831000	Erwerb bewegl. Vermögen > 800€	52.906,24	0,00	0,00	0,00	0,00	0,00
<b>13</b>	<b>= Auszahlungen aus Investitionstätigkeit</b>	<b>52.906,24</b>	<b>0,00</b>	<b>0,00</b>	<b>0,00</b>	<b>0,00</b>	<b>0,00</b>
<b>14</b>	<b>= Saldo aus Investitionstätigkeit (Einzahlungen ./ Auszahlungen)</b>	<b>-52.906,24</b>	<b>0,00</b>	<b>0,00</b>	<b>44.970,30</b>	<b>44.970,30</b>	<b>0,00</b>

## Investition V030102102 Jung-Stilling-Schule, Ausstattung Erweiterungsbau

Nr.	Bezeichnung	Ergebnis 2021	Fortgeschr. Ansatz 2022	davon Ermächtigungsü bertragungen aus 2021	Ergebnis 2022	Vergleich Fortgeschr. Ansatz / Ergebnis 2022	Ermächtigungsü bertragungen nach 2023
7831000	Erwerb bewegl. Vermögen > 800€	0,00	120.000,00	0,00	0,00	-120.000,00	120.000,00
<b>13</b>	<b>= Auszahlungen aus Investitionstätigkeit</b>	<b>0,00</b>	<b>120.000,00</b>	<b>0,00</b>	<b>0,00</b>	<b>-120.000,00</b>	<b>120.000,00</b>
<b>14</b>	<b>= Saldo aus Investitionstätigkeit (Einzahlungen ./ Auszahlungen)</b>	<b>0,00</b>	<b>-120.000,00</b>	<b>0,00</b>	<b>0,00</b>	<b>120.000,00</b>	<b>-120.000,00</b>

## Investition V030102104 Albert-Schweitzer-Schule, Ausstattung Containerbau

Nr.	Bezeichnung	Ergebnis 2021	Fortgeschr. Ansatz 2022	davon Ermächtigungsü bertragungen aus 2021	Ergebnis 2022	Vergleich Fortgeschr. Ansatz / Ergebnis 2022	Ermächtigungsü bertragungen nach 2023
7831000	Erwerb bewegl. Vermögen > 800€	0,00	80.000,00	0,00	0,00	-80.000,00	0,00
7832000	Erwerb bewegl. Vermögen 60-800€ (GVG)	0,00	0,00	0,00	71.793,01	71.793,01	4.373,50
<b>13</b>	<b>= Auszahlungen aus Investitionstätigkeit</b>	<b>0,00</b>	<b>80.000,00</b>	<b>0,00</b>	<b>71.793,01</b>	<b>-8.206,99</b>	<b>4.373,50</b>
<b>14</b>	<b>= Saldo aus Investitionstätigkeit (Einzahlungen ./ Auszahlungen)</b>	<b>0,00</b>	<b>-80.000,00</b>	<b>0,00</b>	<b>-71.793,01</b>	<b>8.206,99</b>	<b>-4.373,50</b>

## Investition V030106000 Aula GAL, Erneuerung Bühnenboden und Bestuhlung

Nr.	Bezeichnung	Ergebnis 2021	Fortgeschr. Ansatz 2022	davon Ermächtigungsü bertragungen aus 2021	Ergebnis 2022	Vergleich Fortgeschr. Ansatz / Ergebnis 2022	Ermächtigungsü bertragungen nach 2023
7853000	Auszahlungen techn. Anlagen/Betriebsvorrichtungen	168.434,97	0,00	0,00	6.036,84	6.036,84	0,00
<b>13</b>	<b>= Auszahlungen aus Investitionstätigkeit</b>	<b>168.434,97</b>	<b>0,00</b>	<b>0,00</b>	<b>6.036,84</b>	<b>6.036,84</b>	<b>0,00</b>
<b>14</b>	<b>= Saldo aus Investitionstätigkeit (Einzahlungen ./ Auszahlungen)</b>	<b>-168.434,97</b>	<b>0,00</b>	<b>0,00</b>	<b>-6.036,84</b>	<b>-6.036,84</b>	<b>0,00</b>

## Investition V030106010 Gymn. A. d. Morgenröthe, Naturwissenschaftl. Raum

# Jahresabschluss 2022

## Finanzhaushalt nach Investitionen Produktbereich 03 Schulträgeraufgaben

### Kernhaushalt

Nr.	Bezeichnung	Ergebnis 2021	Fortgeschr. Ansatz 2022	davon Ermächtigungsü bertragungen aus 2021	Ergebnis 2022	Vergleich Fortgeschr. Ansatz / Ergebnis 2022	Ermächtigungsü bertragungen nach 2023
7831000	Erwerb bewegl. Vermögen > 800€	0,00	180.000,00	0,00	0,00	-180.000,00	0,00
<b>13</b>	<b>= Auszahlungen aus Investitionstätigkeit</b>	<b>0,00</b>	<b>180.000,00</b>	<b>0,00</b>	<b>0,00</b>	<b>-180.000,00</b>	<b>0,00</b>
<b>14</b>	<b>= Saldo aus Investitionstätigkeit (Einzahlungen ./ Auszahlungen)</b>	<b>0,00</b>	<b>-180.000,00</b>	<b>0,00</b>	<b>0,00</b>	<b>180.000,00</b>	<b>0,00</b>

### Investition V030107010 Erneuerung Sportboden Turnhalle Pestalozzischule

Nr.	Bezeichnung	Ergebnis 2021	Fortgeschr. Ansatz 2022	davon Ermächtigungsü bertragungen aus 2021	Ergebnis 2022	Vergleich Fortgeschr. Ansatz / Ergebnis 2022	Ermächtigungsü bertragungen nach 2023
7853000	Auszahlungen techn. Anlagen/Betriebsvorrichtungen	0,00	64.000,00	64.000,00	0,00	-64.000,00	0,00
<b>13</b>	<b>= Auszahlungen aus Investitionstätigkeit</b>	<b>0,00</b>	<b>64.000,00</b>	<b>64.000,00</b>	<b>0,00</b>	<b>-64.000,00</b>	<b>0,00</b>
<b>14</b>	<b>= Saldo aus Investitionstätigkeit (Einzahlungen ./ Auszahlungen)</b>	<b>0,00</b>	<b>-64.000,00</b>	<b>-64.000,00</b>	<b>0,00</b>	<b>64.000,00</b>	<b>0,00</b>

### Investition V030108021 Netzwerk Gesamtschule Auf dem Schießberg

Nr.	Bezeichnung	Ergebnis 2021	Fortgeschr. Ansatz 2022	davon Ermächtigungsü bertragungen aus 2021	Ergebnis 2022	Vergleich Fortgeschr. Ansatz / Ergebnis 2022	Ermächtigungsü bertragungen nach 2023
7853000	Auszahlungen techn. Anlagen/Betriebsvorrichtungen	2.723,17	11.200,00	11.200,00	0,00	-11.200,00	11.200,00
<b>13</b>	<b>= Auszahlungen aus Investitionstätigkeit</b>	<b>2.723,17</b>	<b>11.200,00</b>	<b>11.200,00</b>	<b>0,00</b>	<b>-11.200,00</b>	<b>11.200,00</b>
<b>14</b>	<b>= Saldo aus Investitionstätigkeit (Einzahlungen ./ Auszahlungen)</b>	<b>-2.723,17</b>	<b>-11.200,00</b>	<b>-11.200,00</b>	<b>0,00</b>	<b>11.200,00</b>	<b>-11.200,00</b>

### Investition V030108100 Bertha-von-S. Gesamtschule, Beachvolleyballanlage

Nr.	Bezeichnung	Ergebnis 2021	Fortgeschr. Ansatz 2022	davon Ermächtigungsü bertragungen aus 2021	Ergebnis 2022	Vergleich Fortgeschr. Ansatz / Ergebnis 2022	Ermächtigungsü bertragungen nach 2023
7853000	Auszahlungen techn. Anlagen/Betriebsvorrichtungen	35.496,54	0,00	0,00	499,00	499,00	0,00
<b>13</b>	<b>= Auszahlungen aus Investitionstätigkeit</b>	<b>35.496,54</b>	<b>0,00</b>	<b>0,00</b>	<b>499,00</b>	<b>499,00</b>	<b>0,00</b>
<b>14</b>	<b>= Saldo aus Investitionstätigkeit (Einzahlungen ./ Auszahlungen)</b>	<b>-35.496,54</b>	<b>0,00</b>	<b>0,00</b>	<b>-499,00</b>	<b>-499,00</b>	<b>0,00</b>

### Investition V030108102 Gesamts. A.d.Schießberg, Naturwissenschaftl. Raum

Nr.	Bezeichnung	Ergebnis 2021	Fortgeschr. Ansatz 2022	davon Ermächtigungsü bertragungen aus 2021	Ergebnis 2022	Vergleich Fortgeschr. Ansatz / Ergebnis 2022	Ermächtigungsü bertragungen nach 2023
7831000	Erwerb bewegl. Vermögen > 800€	0,00	180.000,00	0,00	0,00	-180.000,00	180.000,00
<b>13</b>	<b>= Auszahlungen aus Investitionstätigkeit</b>	<b>0,00</b>	<b>180.000,00</b>	<b>0,00</b>	<b>0,00</b>	<b>-180.000,00</b>	<b>180.000,00</b>
<b>14</b>	<b>= Saldo aus Investitionstätigkeit (Einzahlungen ./ Auszahlungen)</b>	<b>0,00</b>	<b>-180.000,00</b>	<b>0,00</b>	<b>0,00</b>	<b>180.000,00</b>	<b>-180.000,00</b>

## Finanzhaushalt nach Investitionen Produktbereich 03 Schulträgeraufgaben

Kernhaushalt

## Investition I030101000 Schulmanagement u. -organisation

Nr.	Bezeichnung	Ergebnis 2021	Fortgeschr. Ansatz 2022	davon Ermächtigungsü bertragungen aus 2021	Ergebnis 2022	Vergleich Fortgeschr. Ansatz / Ergebnis 2022	Ermächtigungsü bertragungen nach 2023
09	- Ausz. f. d. Erwerb v. beweglichem Anlagevermögen	16.214,30	8.000,00	0,00	7.585,84	-414,16	0,00
<b>13</b>	<b>= Auszahlungen aus Investitionstätigkeit</b>	<b>16.214,30</b>	<b>8.000,00</b>	<b>0,00</b>	<b>7.585,84</b>	<b>-414,16</b>	<b>0,00</b>
<b>14</b>	<b>= Saldo aus Investitionstätigkeit (Einzahlungen ./ Auszahlungen)</b>	<b>-16.214,30</b>	<b>-8.000,00</b>	<b>0,00</b>	<b>-7.585,84</b>	<b>414,16</b>	<b>0,00</b>

## Investition I030102000 Grundschulen

Nr.	Bezeichnung	Ergebnis 2021	Fortgeschr. Ansatz 2022	davon Ermächtigungsü bertragungen aus 2021	Ergebnis 2022	Vergleich Fortgeschr. Ansatz / Ergebnis 2022	Ermächtigungsü bertragungen nach 2023
09	- Ausz. f. d. Erwerb v. beweglichem Anlagevermögen	817,00	0,00	0,00	0,00	0,00	0,00
<b>13</b>	<b>= Auszahlungen aus Investitionstätigkeit</b>	<b>817,00</b>	<b>0,00</b>	<b>0,00</b>	<b>0,00</b>	<b>0,00</b>	<b>0,00</b>
<b>14</b>	<b>= Saldo aus Investitionstätigkeit (Einzahlungen ./ Auszahlungen)</b>	<b>-817,00</b>	<b>0,00</b>	<b>0,00</b>	<b>0,00</b>	<b>0,00</b>	<b>0,00</b>

## Investition I030102010 Mobiliar Grundschulen

Nr.	Bezeichnung	Ergebnis 2021	Fortgeschr. Ansatz 2022	davon Ermächtigungsü bertragungen aus 2021	Ergebnis 2022	Vergleich Fortgeschr. Ansatz / Ergebnis 2022	Ermächtigungsü bertragungen nach 2023
01	Einzahlungen aus Zuwendungen für Investitionsmaßnahmen	0,00	0,00	0,00	110.959,38	110.959,38	0,00
<b>06</b>	<b>= Einzahlungen aus Investitionstätigkeit</b>	<b>0,00</b>	<b>0,00</b>	<b>0,00</b>	<b>110.959,38</b>	<b>110.959,38</b>	<b>0,00</b>
09	- Ausz. f. d. Erwerb v. beweglichem Anlagevermögen	43.590,36	95.000,00	15.000,00	151.295,37	56.295,37	0,00
<b>13</b>	<b>= Auszahlungen aus Investitionstätigkeit</b>	<b>43.590,36</b>	<b>95.000,00</b>	<b>15.000,00</b>	<b>151.295,37</b>	<b>56.295,37</b>	<b>0,00</b>
<b>14</b>	<b>= Saldo aus Investitionstätigkeit (Einzahlungen ./ Auszahlungen)</b>	<b>-43.590,36</b>	<b>-95.000,00</b>	<b>-15.000,00</b>	<b>-40.335,99</b>	<b>54.664,01</b>	<b>0,00</b>

## Investition I030102011 Haustechnik Grundschulen

Nr.	Bezeichnung	Ergebnis 2021	Fortgeschr. Ansatz 2022	davon Ermächtigungsü bertragungen aus 2021	Ergebnis 2022	Vergleich Fortgeschr. Ansatz / Ergebnis 2022	Ermächtigungsü bertragungen nach 2023
09	- Ausz. f. d. Erwerb v. beweglichem Anlagevermögen	5.172,14	3.000,00	0,00	6.721,91	3.721,91	0,00
<b>13</b>	<b>= Auszahlungen aus Investitionstätigkeit</b>	<b>5.172,14</b>	<b>3.000,00</b>	<b>0,00</b>	<b>6.721,91</b>	<b>3.721,91</b>	<b>0,00</b>
<b>14</b>	<b>= Saldo aus Investitionstätigkeit (Einzahlungen ./ Auszahlungen)</b>	<b>-5.172,14</b>	<b>-3.000,00</b>	<b>0,00</b>	<b>-6.721,91</b>	<b>-3.721,91</b>	<b>0,00</b>

## Investition I030102012 Sportgeräte Grundschulen

Nr.	Bezeichnung	Ergebnis 2021	Fortgeschr. Ansatz 2022	davon Ermächtigungsü bertragungen aus 2021	Ergebnis 2022	Vergleich Fortgeschr. Ansatz / Ergebnis 2022	Ermächtigungsü bertragungen nach 2023
09	- Ausz. f. d. Erwerb v. beweglichem Anlagevermögen	3.545,37	26.944,32	12.944,32	16.782,65	-10.161,67	0,00
<b>13</b>	<b>= Auszahlungen aus Investitionstätigkeit</b>	<b>3.545,37</b>	<b>26.944,32</b>	<b>12.944,32</b>	<b>16.782,65</b>	<b>-10.161,67</b>	<b>0,00</b>
<b>14</b>	<b>= Saldo aus Investitionstätigkeit (Einzahlungen ./ Auszahlungen)</b>	<b>-3.545,37</b>	<b>-26.944,32</b>	<b>-12.944,32</b>	<b>-16.782,65</b>	<b>10.161,67</b>	<b>0,00</b>

## Investition I030102013 Bewegliches Vermögen und Lehrmittel Gundschen

Nr.	Bezeichnung	Ergebnis 2021	Fortgeschr. Ansatz 2022	davon Ermächtigungsü bertragungen aus 2021	Ergebnis 2022	Vergleich Fortgeschr. Ansatz / Ergebnis 2022	Ermächtigungsü bertragungen nach 2023
01	Einzahlungen aus Zuwendungen für Investitionsmaßnahmen	56.000,00	0,00	0,00	0,00	0,00	0,00
<b>06</b>	<b>= Einzahlungen aus Investitionstätigkeit</b>	<b>56.000,00</b>	<b>0,00</b>	<b>0,00</b>	<b>0,00</b>	<b>0,00</b>	<b>0,00</b>
09	- Ausz. f. d. Erwerb v. beweglichem Anlagevermögen	13.328,35	228.000,00	50.000,00	218.683,81	-9.316,19	0,00
12	- Sonstige Investitionsauszahlungen	0,00	0,00	0,00	10.607,45	10.607,45	0,00
<b>13</b>	<b>= Auszahlungen aus Investitionstätigkeit</b>	<b>13.328,35</b>	<b>228.000,00</b>	<b>50.000,00</b>	<b>229.291,26</b>	<b>1.291,26</b>	<b>0,00</b>

# Jahresabschluss 2022

## Finanzhaushalt nach Investitionen Produktbereich 03 Schulträgeraufgaben

Kernhaushalt

Nr.	Bezeichnung	Ergebnis 2021	Fortgeschr. Ansatz 2022	davon Ermächtigungsü bertragungen aus 2021	Ergebnis 2022	Vergleich Fortgeschr. Ansatz / Ergebnis 2022	Ermächtigungsü bertragungen nach 2023
14	= Saldo aus Investitionstätigkeit (Einzahlungen ./ Auszahlungen)	42.671,65	-228.000,00	-50.000,00	-229.291,26	-1.291,26	0,00

### Investition I030102014 Inklusion Grundschulen

Nr.	Bezeichnung	Ergebnis 2021	Fortgeschr. Ansatz 2022	davon Ermächtigungsü bertragungen aus 2021	Ergebnis 2022	Vergleich Fortgeschr. Ansatz / Ergebnis 2022	Ermächtigungsü bertragungen nach 2023
09	- Ausz. f. d. Erwerb v. beweglichem Anlagevermögen	308,17	52.050,00	24.000,00	5.818,98	-46.231,02	0,00
13	= Auszahlungen aus Investitionstätigkeit	308,17	52.050,00	24.000,00	5.818,98	-46.231,02	0,00
14	= Saldo aus Investitionstätigkeit (Einzahlungen ./ Auszahlungen)	-308,17	-52.050,00	-24.000,00	-5.818,98	46.231,02	0,00

### Investition I030102020 Medienentwicklungsplanung Grundschulen

Nr.	Bezeichnung	Ergebnis 2021	Fortgeschr. Ansatz 2022	davon Ermächtigungsü bertragungen aus 2021	Ergebnis 2022	Vergleich Fortgeschr. Ansatz / Ergebnis 2022	Ermächtigungsü bertragungen nach 2023
08	- Auszahlungen für Baumaßnahmen	15.490,79	0,00	0,00	13.142,98	13.142,98	0,00
09	- Ausz. f. d. Erwerb v. beweglichem Anlagevermögen	496.791,73	248.000,00	68.000,00	89.408,50	-158.591,50	0,00
13	= Auszahlungen aus Investitionstätigkeit	512.282,52	248.000,00	68.000,00	102.551,48	-145.448,52	0,00
14	= Saldo aus Investitionstätigkeit (Einzahlungen ./ Auszahlungen)	-512.282,52	-248.000,00	-68.000,00	-102.551,48	145.448,52	0,00

### Investition I030102021 WLAN-Ausbau, diverse Schulen

Nr.	Bezeichnung	Ergebnis 2021	Fortgeschr. Ansatz 2022	davon Ermächtigungsü bertragungen aus 2021	Ergebnis 2022	Vergleich Fortgeschr. Ansatz / Ergebnis 2022	Ermächtigungsü bertragungen nach 2023
08	- Auszahlungen für Baumaßnahmen	21.031,69	89.439,00	19.439,00	48.372,28	-41.066,72	73.000,00
09	- Ausz. f. d. Erwerb v. beweglichem Anlagevermögen	7.778,50	70.561,00	70.561,00	2.134,87	-68.426,13	0,00
13	= Auszahlungen aus Investitionstätigkeit	28.810,19	160.000,00	90.000,00	50.507,15	-109.492,85	73.000,00
14	= Saldo aus Investitionstätigkeit (Einzahlungen ./ Auszahlungen)	-28.810,19	-160.000,00	-90.000,00	-50.507,15	109.492,85	-73.000,00

### Investition I030102022 Glasfaseranbindung der Grundschulen

Nr.	Bezeichnung	Ergebnis 2021	Fortgeschr. Ansatz 2022	davon Ermächtigungsü bertragungen aus 2021	Ergebnis 2022	Vergleich Fortgeschr. Ansatz / Ergebnis 2022	Ermächtigungsü bertragungen nach 2023
08	- Auszahlungen für Baumaßnahmen	-51.925,23	340.400,00	340.400,00	51.925,23	-288.474,77	0,00
13	= Auszahlungen aus Investitionstätigkeit	-51.925,23	340.400,00	340.400,00	51.925,23	-288.474,77	0,00
14	= Saldo aus Investitionstätigkeit (Einzahlungen ./ Auszahlungen)	51.925,23	-340.400,00	-340.400,00	-51.925,23	288.474,77	0,00

### Investition I030102023 Maßnahmen Digitalpakt Grundschulen

Nr.	Bezeichnung	Ergebnis 2021	Fortgeschr. Ansatz 2022	davon Ermächtigungsü bertragungen aus 2021	Ergebnis 2022	Vergleich Fortgeschr. Ansatz / Ergebnis 2022	Ermächtigungsü bertragungen nach 2023
08	- Auszahlungen für Baumaßnahmen	0,00	45.000,00	45.000,00	0,00	-45.000,00	45.000,00
13	= Auszahlungen aus Investitionstätigkeit	0,00	45.000,00	45.000,00	0,00	-45.000,00	45.000,00
14	= Saldo aus Investitionstätigkeit (Einzahlungen ./ Auszahlungen)	0,00	-45.000,00	-45.000,00	0,00	45.000,00	-45.000,00

### Investition I030102030 Schulbudget Grundschulen

Nr.	Bezeichnung	Ergebnis 2021	Fortgeschr. Ansatz 2022	davon Ermächtigungsü bertragungen aus 2021	Ergebnis 2022	Vergleich Fortgeschr. Ansatz / Ergebnis 2022	Ermächtigungsü bertragungen nach 2023
01	Einzahlungen aus Zuwendungen für Investitionsmaßnahmen	2.929,24	0,00	0,00	0,00	0,00	0,00
06	= Einzahlungen aus Investitionstätigkeit	2.929,24	0,00	0,00	0,00	0,00	0,00
09	- Ausz. f. d. Erwerb v. beweglichem Anlagevermögen	18.003,09	20.000,00	0,00	38.513,31	18.513,31	0,00

## Finanzhaushalt nach Investitionen Produktbereich 03 Schulträgeraufgaben

Kernhaushalt

Nr.	Bezeichnung	Ergebnis 2021	Fortgeschr. Ansatz 2022	davon Ermächtigungsü bertragungen aus 2021	Ergebnis 2022	Vergleich Fortgeschr. Ansatz / Ergebnis 2022	Ermächtigungsü bertragungen nach 2023
13	= Auszahlungen aus Investitionstätigkeit	18.003,09	20.000,00	0,00	38.513,31	18.513,31	0,00
14	= Saldo aus Investitionstätigkeit (Einzahlungen ./ Auszahlungen)	-15.073,85	-20.000,00	0,00	-38.513,31	-18.513,31	0,00

### Investition I030102060 Bewegliches Vermögen OGS

Nr.	Bezeichnung	Ergebnis 2021	Fortgeschr. Ansatz 2022	davon Ermächtigungsü bertragungen aus 2021	Ergebnis 2022	Vergleich Fortgeschr. Ansatz / Ergebnis 2022	Ermächtigungsü bertragungen nach 2023
09	- Ausz. f. d. Erwerb v. beweglichem Anlagevermögen	18.292,91	50.000,00	0,00	21.837,26	-28.162,74	0,00
13	= Auszahlungen aus Investitionstätigkeit	18.292,91	50.000,00	0,00	21.837,26	-28.162,74	0,00
14	= Saldo aus Investitionstätigkeit (Einzahlungen ./ Auszahlungen)	-18.292,91	-50.000,00	0,00	-21.837,26	28.162,74	0,00

### Investition I030103000 Hauptschulen

Nr.	Bezeichnung	Ergebnis 2021	Fortgeschr. Ansatz 2022	davon Ermächtigungsü bertragungen aus 2021	Ergebnis 2022	Vergleich Fortgeschr. Ansatz / Ergebnis 2022	Ermächtigungsü bertragungen nach 2023
09	- Ausz. f. d. Erwerb v. beweglichem Anlagevermögen	0,00	7.000,00	0,00	0,00	-7.000,00	0,00
13	= Auszahlungen aus Investitionstätigkeit	0,00	7.000,00	0,00	0,00	-7.000,00	0,00
14	= Saldo aus Investitionstätigkeit (Einzahlungen ./ Auszahlungen)	0,00	-7.000,00	0,00	0,00	7.000,00	0,00

### Investition I030103010 Mobiliar Hauptschulen

Nr.	Bezeichnung	Ergebnis 2021	Fortgeschr. Ansatz 2022	davon Ermächtigungsü bertragungen aus 2021	Ergebnis 2022	Vergleich Fortgeschr. Ansatz / Ergebnis 2022	Ermächtigungsü bertragungen nach 2023
09	- Ausz. f. d. Erwerb v. beweglichem Anlagevermögen	0,00	25.000,00	0,00	0,00	-25.000,00	0,00
13	= Auszahlungen aus Investitionstätigkeit	0,00	25.000,00	0,00	0,00	-25.000,00	0,00
14	= Saldo aus Investitionstätigkeit (Einzahlungen ./ Auszahlungen)	0,00	-25.000,00	0,00	0,00	25.000,00	0,00

### Investition I030103011 Haustechnik Hauptschulen

Nr.	Bezeichnung	Ergebnis 2021	Fortgeschr. Ansatz 2022	davon Ermächtigungsü bertragungen aus 2021	Ergebnis 2022	Vergleich Fortgeschr. Ansatz / Ergebnis 2022	Ermächtigungsü bertragungen nach 2023
09	- Ausz. f. d. Erwerb v. beweglichem Anlagevermögen	0,00	2.000,00	0,00	0,00	-2.000,00	0,00
13	= Auszahlungen aus Investitionstätigkeit	0,00	2.000,00	0,00	0,00	-2.000,00	0,00
14	= Saldo aus Investitionstätigkeit (Einzahlungen ./ Auszahlungen)	0,00	-2.000,00	0,00	0,00	2.000,00	0,00

### Investition I030103012 Sportgeräte Hauptschulen

Nr.	Bezeichnung	Ergebnis 2021	Fortgeschr. Ansatz 2022	davon Ermächtigungsü bertragungen aus 2021	Ergebnis 2022	Vergleich Fortgeschr. Ansatz / Ergebnis 2022	Ermächtigungsü bertragungen nach 2023
09	- Ausz. f. d. Erwerb v. beweglichem Anlagevermögen	638,27	4.000,00	0,00	3.659,91	-340,09	0,00
13	= Auszahlungen aus Investitionstätigkeit	638,27	4.000,00	0,00	3.659,91	-340,09	0,00
14	= Saldo aus Investitionstätigkeit (Einzahlungen ./ Auszahlungen)	-638,27	-4.000,00	0,00	-3.659,91	340,09	0,00

### Investition I030103013 Bewegliches Vermögen und Lehrmittel Hauptschulen

Nr.	Bezeichnung	Ergebnis 2021	Fortgeschr. Ansatz 2022	davon Ermächtigungsü bertragungen aus 2021	Ergebnis 2022	Vergleich Fortgeschr. Ansatz / Ergebnis 2022	Ermächtigungsü bertragungen nach 2023
09	- Ausz. f. d. Erwerb v. beweglichem Anlagevermögen	2.104,25	10.000,00	0,00	1.481,95	-8.518,05	0,00
13	= Auszahlungen aus Investitionstätigkeit	2.104,25	10.000,00	0,00	1.481,95	-8.518,05	0,00



# Jahresabschluss 2022

Finanzhaushalt nach Investitionen Produktbereich 03 Schulträgeraufgaben							
Kernhaushalt							
Nr.	Bezeichnung	Ergebnis 2021	Fortgeschr. Ansatz 2022	davon Ermächtigungsü bertragungen aus 2021	Ergebnis 2022	Vergleich Fortgeschr. Ansatz / Ergebnis 2022	Ermächtigungsü bertragungen nach 2023
14	= Saldo aus Investitionstätigkeit (Einzahlungen ./ Auszahlungen)	-2.104,25	-10.000,00	0,00	-1.481,95	8.518,05	0,00
Investition I030103014 Inklusion Hauptschulen							
Nr.	Bezeichnung	Ergebnis 2021	Fortgeschr. Ansatz 2022	davon Ermächtigungsü bertragungen aus 2021	Ergebnis 2022	Vergleich Fortgeschr. Ansatz / Ergebnis 2022	Ermächtigungsü bertragungen nach 2023
09	- Ausz. f. d. Erwerb v. beweglichem Anlagevermögen	0,00	8.050,00	0,00	0,00	-8.050,00	0,00
13	= Auszahlungen aus Investitionstätigkeit	0,00	8.050,00	0,00	0,00	-8.050,00	0,00
14	= Saldo aus Investitionstätigkeit (Einzahlungen ./ Auszahlungen)	0,00	-8.050,00	0,00	0,00	8.050,00	0,00
Investition I030103020 Medienentwicklungsplanung Hauptschulen							
Nr.	Bezeichnung	Ergebnis 2021	Fortgeschr. Ansatz 2022	davon Ermächtigungsü bertragungen aus 2021	Ergebnis 2022	Vergleich Fortgeschr. Ansatz / Ergebnis 2022	Ermächtigungsü bertragungen nach 2023
01	Einzahlungen aus Zuwendungen für Investitionsmaßnahmen	0,00	133.500,00	0,00	0,00	-133.500,00	0,00
06	= Einzahlungen aus Investitionstätigkeit	0,00	133.500,00	0,00	0,00	-133.500,00	0,00
09	- Ausz. f. d. Erwerb v. beweglichem Anlagevermögen	45.489,81	158.500,00	0,00	120.874,07	-37.625,93	0,00
13	= Auszahlungen aus Investitionstätigkeit	45.489,81	158.500,00	0,00	120.874,07	-37.625,93	0,00
14	= Saldo aus Investitionstätigkeit (Einzahlungen ./ Auszahlungen)	-45.489,81	-25.000,00	0,00	-120.874,07	-95.874,07	0,00
Investition I030103021 WLAN-Ausbau, diverse Schulen							
Nr.	Bezeichnung	Ergebnis 2021	Fortgeschr. Ansatz 2022	davon Ermächtigungsü bertragungen aus 2021	Ergebnis 2022	Vergleich Fortgeschr. Ansatz / Ergebnis 2022	Ermächtigungsü bertragungen nach 2023
09	- Ausz. f. d. Erwerb v. beweglichem Anlagevermögen	0,00	10.000,00	0,00	0,00	-10.000,00	0,00
13	= Auszahlungen aus Investitionstätigkeit	0,00	10.000,00	0,00	0,00	-10.000,00	0,00
14	= Saldo aus Investitionstätigkeit (Einzahlungen ./ Auszahlungen)	0,00	-10.000,00	0,00	0,00	10.000,00	0,00
Investition I030103023 Maßnahmen Digitalpakt Hauptschulen							
Nr.	Bezeichnung	Ergebnis 2021	Fortgeschr. Ansatz 2022	davon Ermächtigungsü bertragungen aus 2021	Ergebnis 2022	Vergleich Fortgeschr. Ansatz / Ergebnis 2022	Ermächtigungsü bertragungen nach 2023
01	Einzahlungen aus Zuwendungen für Investitionsmaßnahmen	0,00	0,00	0,00	5.767,77	5.767,77	0,00
06	= Einzahlungen aus Investitionstätigkeit	0,00	0,00	0,00	5.767,77	5.767,77	0,00
08	- Auszahlungen für Baumaßnahmen	0,00	0,00	0,00	6.408,63	6.408,63	0,00
13	= Auszahlungen aus Investitionstätigkeit	0,00	0,00	0,00	6.408,63	6.408,63	0,00
14	= Saldo aus Investitionstätigkeit (Einzahlungen ./ Auszahlungen)	0,00	0,00	0,00	-640,86	-640,86	0,00
Investition I030103030 Schulbudget Hauptschulen							
Nr.	Bezeichnung	Ergebnis 2021	Fortgeschr. Ansatz 2022	davon Ermächtigungsü bertragungen aus 2021	Ergebnis 2022	Vergleich Fortgeschr. Ansatz / Ergebnis 2022	Ermächtigungsü bertragungen nach 2023
09	- Ausz. f. d. Erwerb v. beweglichem Anlagevermögen	2.698,58	8.000,00	0,00	2.447,14	-5.552,86	0,00
13	= Auszahlungen aus Investitionstätigkeit	2.698,58	8.000,00	0,00	2.447,14	-5.552,86	0,00
14	= Saldo aus Investitionstätigkeit (Einzahlungen ./ Auszahlungen)	-2.698,58	-8.000,00	0,00	-2.447,14	5.552,86	0,00
Investition I030104000 Realschulen							

## Finanzhaushalt nach Investitionen Produktbereich 03 Schulträgeraufgaben

### Kernhaushalt

Nr.	Bezeichnung	Ergebnis 2021	Fortgeschr. Ansatz 2022	davon Ermächtigungsü bertragungen aus 2021	Ergebnis 2022	Vergleich Fortgeschr. Ansatz / Ergebnis 2022	Ermächtigungsü bertragungen nach 2023
09	- Ausz. f. d. Erwerb v. beweglichem Anlagevermögen	2.756,48	35.000,00	15.000,00	431,13	-34.568,87	0,00
<b>13</b>	<b>= Auszahlungen aus Investitionstätigkeit</b>	<b>2.756,48</b>	<b>35.000,00</b>	<b>15.000,00</b>	<b>431,13</b>	<b>-34.568,87</b>	<b>0,00</b>
<b>14</b>	<b>= Saldo aus Investitionstätigkeit (Einzahlungen ./ Auszahlungen)</b>	<b>-2.756,48</b>	<b>-35.000,00</b>	<b>-15.000,00</b>	<b>-431,13</b>	<b>34.568,87</b>	<b>0,00</b>

### Investition I030104010 Mobiliar Realschulen

Nr.	Bezeichnung	Ergebnis 2021	Fortgeschr. Ansatz 2022	davon Ermächtigungsü bertragungen aus 2021	Ergebnis 2022	Vergleich Fortgeschr. Ansatz / Ergebnis 2022	Ermächtigungsü bertragungen nach 2023
01	Einzahlungen aus Zuwendungen für Investitionsmaßnahmen	0,00	0,00	0,00	1.059,10	1.059,10	0,00
<b>06</b>	<b>= Einzahlungen aus Investitionstätigkeit</b>	<b>0,00</b>	<b>0,00</b>	<b>0,00</b>	<b>1.059,10</b>	<b>1.059,10</b>	<b>0,00</b>
09	- Ausz. f. d. Erwerb v. beweglichem Anlagevermögen	6.352,99	8.000,00	0,00	5.663,14	-2.336,86	0,00
<b>13</b>	<b>= Auszahlungen aus Investitionstätigkeit</b>	<b>6.352,99</b>	<b>8.000,00</b>	<b>0,00</b>	<b>5.663,14</b>	<b>-2.336,86</b>	<b>0,00</b>
<b>14</b>	<b>= Saldo aus Investitionstätigkeit (Einzahlungen ./ Auszahlungen)</b>	<b>-6.352,99</b>	<b>-8.000,00</b>	<b>0,00</b>	<b>-4.604,04</b>	<b>3.395,96</b>	<b>0,00</b>

### Investition I030104011 Haustechnik Realschulen

Nr.	Bezeichnung	Ergebnis 2021	Fortgeschr. Ansatz 2022	davon Ermächtigungsü bertragungen aus 2021	Ergebnis 2022	Vergleich Fortgeschr. Ansatz / Ergebnis 2022	Ermächtigungsü bertragungen nach 2023
09	- Ausz. f. d. Erwerb v. beweglichem Anlagevermögen	219,00	2.000,00	0,00	330,34	-1.669,66	0,00
<b>13</b>	<b>= Auszahlungen aus Investitionstätigkeit</b>	<b>219,00</b>	<b>2.000,00</b>	<b>0,00</b>	<b>330,34</b>	<b>-1.669,66</b>	<b>0,00</b>
<b>14</b>	<b>= Saldo aus Investitionstätigkeit (Einzahlungen ./ Auszahlungen)</b>	<b>-219,00</b>	<b>-2.000,00</b>	<b>0,00</b>	<b>-330,34</b>	<b>1.669,66</b>	<b>0,00</b>

### Investition I030104012 Sportgeräte Realschulen

Nr.	Bezeichnung	Ergebnis 2021	Fortgeschr. Ansatz 2022	davon Ermächtigungsü bertragungen aus 2021	Ergebnis 2022	Vergleich Fortgeschr. Ansatz / Ergebnis 2022	Ermächtigungsü bertragungen nach 2023
09	- Ausz. f. d. Erwerb v. beweglichem Anlagevermögen	2.048,89	6.500,00	0,00	6.642,56	142,56	0,00
<b>13</b>	<b>= Auszahlungen aus Investitionstätigkeit</b>	<b>2.048,89</b>	<b>6.500,00</b>	<b>0,00</b>	<b>6.642,56</b>	<b>142,56</b>	<b>0,00</b>
<b>14</b>	<b>= Saldo aus Investitionstätigkeit (Einzahlungen ./ Auszahlungen)</b>	<b>-2.048,89</b>	<b>-6.500,00</b>	<b>0,00</b>	<b>-6.642,56</b>	<b>-142,56</b>	<b>0,00</b>

### Investition I030104013 Bewegliches Vermögen und Lehrmittel Realschulen

Nr.	Bezeichnung	Ergebnis 2021	Fortgeschr. Ansatz 2022	davon Ermächtigungsü bertragungen aus 2021	Ergebnis 2022	Vergleich Fortgeschr. Ansatz / Ergebnis 2022	Ermächtigungsü bertragungen nach 2023
01	Einzahlungen aus Zuwendungen für Investitionsmaßnahmen	8.000,00	0,00	0,00	0,00	0,00	0,00
<b>06</b>	<b>= Einzahlungen aus Investitionstätigkeit</b>	<b>8.000,00</b>	<b>0,00</b>	<b>0,00</b>	<b>0,00</b>	<b>0,00</b>	<b>0,00</b>
09	- Ausz. f. d. Erwerb v. beweglichem Anlagevermögen	3.638,34	18.783,00	6.783,00	9.398,72	-9.384,28	0,00
12	- Sonstige Investitionsauszahlungen	0,00	0,00	0,00	1.217,00	1.217,00	0,00
<b>13</b>	<b>= Auszahlungen aus Investitionstätigkeit</b>	<b>3.638,34</b>	<b>18.783,00</b>	<b>6.783,00</b>	<b>10.615,72</b>	<b>-8.167,28</b>	<b>0,00</b>
<b>14</b>	<b>= Saldo aus Investitionstätigkeit (Einzahlungen ./ Auszahlungen)</b>	<b>4.361,66</b>	<b>-18.783,00</b>	<b>-6.783,00</b>	<b>-10.615,72</b>	<b>8.167,28</b>	<b>0,00</b>

### Investition I030104014 Inklusion Realschulen

Nr.	Bezeichnung	Ergebnis 2021	Fortgeschr. Ansatz 2022	davon Ermächtigungsü bertragungen aus 2021	Ergebnis 2022	Vergleich Fortgeschr. Ansatz / Ergebnis 2022	Ermächtigungsü bertragungen nach 2023
09	- Ausz. f. d. Erwerb v. beweglichem Anlagevermögen	0,00	9.300,00	0,00	412,10	-8.887,90	0,00
<b>13</b>	<b>= Auszahlungen aus Investitionstätigkeit</b>	<b>0,00</b>	<b>9.300,00</b>	<b>0,00</b>	<b>412,10</b>	<b>-8.887,90</b>	<b>0,00</b>
<b>14</b>	<b>= Saldo aus Investitionstätigkeit (Einzahlungen ./ Auszahlungen)</b>	<b>0,00</b>	<b>-9.300,00</b>	<b>0,00</b>	<b>-412,10</b>	<b>8.887,90</b>	<b>0,00</b>

## Finanzhaushalt nach Investitionen Produktbereich 03 Schulträgeraufgaben

Kernhaushalt

## Investition I030104020 Medienentwicklungsplanung Realschulen

Nr.	Bezeichnung	Ergebnis 2021	Fortgeschr. Ansatz 2022	davon Ermächtigungsü bertragungen aus 2021	Ergebnis 2022	Vergleich Fortgeschr. Ansatz / Ergebnis 2022	Ermächtigungsü bertragungen nach 2023
08	- Auszahlungen für Baumaßnahmen	11.415,10	0,00	0,00	4.171,91	4.171,91	0,00
09	- Ausz. f. d. Erwerb v. beweglichem Anlagevermögen	67.405,40	44.000,00	0,00	7.476,73	-36.523,27	0,00
13	= Auszahlungen aus Investitionstätigkeit	78.820,50	44.000,00	0,00	11.648,64	-32.351,36	0,00
14	= Saldo aus Investitionstätigkeit (Einzahlungen ./ Auszahlungen)	-78.820,50	-44.000,00	0,00	-11.648,64	32.351,36	0,00

## Investition I030104021 WLAN-Ausbau, diverse Schulen

Nr.	Bezeichnung	Ergebnis 2021	Fortgeschr. Ansatz 2022	davon Ermächtigungsü bertragungen aus 2021	Ergebnis 2022	Vergleich Fortgeschr. Ansatz / Ergebnis 2022	Ermächtigungsü bertragungen nach 2023
08	- Auszahlungen für Baumaßnahmen	0,00	10.000,00	0,00	0,00	-10.000,00	0,00
13	= Auszahlungen aus Investitionstätigkeit	0,00	10.000,00	0,00	0,00	-10.000,00	0,00
14	= Saldo aus Investitionstätigkeit (Einzahlungen ./ Auszahlungen)	0,00	-10.000,00	0,00	0,00	10.000,00	0,00

## Investition I030104023 Maßnahmen Digitalpakt Realschulen

Nr.	Bezeichnung	Ergebnis 2021	Fortgeschr. Ansatz 2022	davon Ermächtigungsü bertragungen aus 2021	Ergebnis 2022	Vergleich Fortgeschr. Ansatz / Ergebnis 2022	Ermächtigungsü bertragungen nach 2023
01	Einzahlungen aus Zuwendungen für Investitionsmaßnahmen	0,00	87.000,00	0,00	5.931,85	-81.068,15	0,00
06	= Einzahlungen aus Investitionstätigkeit	0,00	87.000,00	0,00	5.931,85	-81.068,15	0,00
08	- Auszahlungen für Baumaßnahmen	0,00	96.700,00	0,00	6.590,95	-90.109,05	96.700,00
13	= Auszahlungen aus Investitionstätigkeit	0,00	96.700,00	0,00	6.590,95	-90.109,05	96.700,00
14	= Saldo aus Investitionstätigkeit (Einzahlungen ./ Auszahlungen)	0,00	-9.700,00	0,00	-659,10	9.040,90	-96.700,00

## Investition I030104030 Schulbudget Realschulen

Nr.	Bezeichnung	Ergebnis 2021	Fortgeschr. Ansatz 2022	davon Ermächtigungsü bertragungen aus 2021	Ergebnis 2022	Vergleich Fortgeschr. Ansatz / Ergebnis 2022	Ermächtigungsü bertragungen nach 2023
09	- Ausz. f. d. Erwerb v. beweglichem Anlagevermögen	9.232,24	14.000,00	0,00	12.524,12	-1.475,88	0,00
13	= Auszahlungen aus Investitionstätigkeit	9.232,24	14.000,00	0,00	12.524,12	-1.475,88	0,00
14	= Saldo aus Investitionstätigkeit (Einzahlungen ./ Auszahlungen)	-9.232,24	-14.000,00	0,00	-12.524,12	1.475,88	0,00

## Investition I030105000 Weiterbildungskolleg

Nr.	Bezeichnung	Ergebnis 2021	Fortgeschr. Ansatz 2022	davon Ermächtigungsü bertragungen aus 2021	Ergebnis 2022	Vergleich Fortgeschr. Ansatz / Ergebnis 2022	Ermächtigungsü bertragungen nach 2023
09	- Ausz. f. d. Erwerb v. beweglichem Anlagevermögen	0,00	5.000,00	0,00	0,00	-5.000,00	0,00
13	= Auszahlungen aus Investitionstätigkeit	0,00	5.000,00	0,00	0,00	-5.000,00	0,00
14	= Saldo aus Investitionstätigkeit (Einzahlungen ./ Auszahlungen)	0,00	-5.000,00	0,00	0,00	5.000,00	0,00

## Investition I030105010 Mobiliar Weiterbildungskolleg

Nr.	Bezeichnung	Ergebnis 2021	Fortgeschr. Ansatz 2022	davon Ermächtigungsü bertragungen aus 2021	Ergebnis 2022	Vergleich Fortgeschr. Ansatz / Ergebnis 2022	Ermächtigungsü bertragungen nach 2023
09	- Ausz. f. d. Erwerb v. beweglichem Anlagevermögen	4.529,28	4.000,00	0,00	5.429,97	1.429,97	0,00
13	= Auszahlungen aus Investitionstätigkeit	4.529,28	4.000,00	0,00	5.429,97	1.429,97	0,00
14	= Saldo aus Investitionstätigkeit (Einzahlungen ./ Auszahlungen)	-4.529,28	-4.000,00	0,00	-5.429,97	-1.429,97	0,00

## Investition I030105011 Haustechnik Weiterbildungskolleg

# Jahresabschluss 2022

## Finanzhaushalt nach Investitionen Produktbereich 03 Schulträgeraufgaben

### Kernhaushalt

Nr.	Bezeichnung	Ergebnis 2021	Fortgeschr. Ansatz 2022	davon Ermächtigungsü bertragungen aus 2021	Ergebnis 2022	Vergleich Fortgeschr. Ansatz / Ergebnis 2022	Ermächtigungsü bertragungen nach 2023
09	- Ausz. f. d. Erwerb v. beweglichem Anlagevermögen	0,00	1.000,00	0,00	0,00	-1.000,00	0,00
13	= Auszahlungen aus Investitionstätigkeit	0,00	1.000,00	0,00	0,00	-1.000,00	0,00
14	= Saldo aus Investitionstätigkeit (Einzahlungen ./ Auszahlungen)	0,00	-1.000,00	0,00	0,00	1.000,00	0,00

### Investition I030105013 Bewegliches Vermögen und Lehrmittel WBK

Nr.	Bezeichnung	Ergebnis 2021	Fortgeschr. Ansatz 2022	davon Ermächtigungsü bertragungen aus 2021	Ergebnis 2022	Vergleich Fortgeschr. Ansatz / Ergebnis 2022	Ermächtigungsü bertragungen nach 2023
09	- Ausz. f. d. Erwerb v. beweglichem Anlagevermögen	0,00	6.000,00	0,00	7.226,84	1.226,84	0,00
13	= Auszahlungen aus Investitionstätigkeit	0,00	6.000,00	0,00	7.226,84	1.226,84	0,00
14	= Saldo aus Investitionstätigkeit (Einzahlungen ./ Auszahlungen)	0,00	-6.000,00	0,00	-7.226,84	-1.226,84	0,00

### Investition I030105020 Medienentwicklungsplanung Weiterbildungskolleg

Nr.	Bezeichnung	Ergebnis 2021	Fortgeschr. Ansatz 2022	davon Ermächtigungsü bertragungen aus 2021	Ergebnis 2022	Vergleich Fortgeschr. Ansatz / Ergebnis 2022	Ermächtigungsü bertragungen nach 2023
01	Einzahlungen aus Zuwendungen für Investitionsmaßnahmen	0,00	95.000,00	0,00	0,00	-95.000,00	0,00
06	= Einzahlungen aus Investitionstätigkeit	0,00	95.000,00	0,00	0,00	-95.000,00	0,00
08	- Auszahlungen für Baumaßnahmen	0,00	0,00	0,00	3.122,56	3.122,56	0,00
09	- Ausz. f. d. Erwerb v. beweglichem Anlagevermögen	48.233,42	111.000,00	0,00	104.149,28	-6.850,72	0,00
13	= Auszahlungen aus Investitionstätigkeit	48.233,42	111.000,00	0,00	107.271,84	-3.728,16	0,00
14	= Saldo aus Investitionstätigkeit (Einzahlungen ./ Auszahlungen)	-48.233,42	-16.000,00	0,00	-107.271,84	-91.271,84	0,00

### Investition I030105021 WLAN-Ausbau, diverse Schulen

Nr.	Bezeichnung	Ergebnis 2021	Fortgeschr. Ansatz 2022	davon Ermächtigungsü bertragungen aus 2021	Ergebnis 2022	Vergleich Fortgeschr. Ansatz / Ergebnis 2022	Ermächtigungsü bertragungen nach 2023
09	- Ausz. f. d. Erwerb v. beweglichem Anlagevermögen	0,00	0,00	0,00	986,76	986,76	0,00
13	= Auszahlungen aus Investitionstätigkeit	0,00	0,00	0,00	986,76	986,76	0,00
14	= Saldo aus Investitionstätigkeit (Einzahlungen ./ Auszahlungen)	0,00	0,00	0,00	-986,76	-986,76	0,00

### Investition I030105030 Schulbudget Weiterbildungskolleg

Nr.	Bezeichnung	Ergebnis 2021	Fortgeschr. Ansatz 2022	davon Ermächtigungsü bertragungen aus 2021	Ergebnis 2022	Vergleich Fortgeschr. Ansatz / Ergebnis 2022	Ermächtigungsü bertragungen nach 2023
09	- Ausz. f. d. Erwerb v. beweglichem Anlagevermögen	1.112,46	5.000,00	0,00	3.153,76	-1.846,24	0,00
13	= Auszahlungen aus Investitionstätigkeit	1.112,46	5.000,00	0,00	3.153,76	-1.846,24	0,00
14	= Saldo aus Investitionstätigkeit (Einzahlungen ./ Auszahlungen)	-1.112,46	-5.000,00	0,00	-3.153,76	1.846,24	0,00

### Investition I030106000 Gymnasien

Nr.	Bezeichnung	Ergebnis 2021	Fortgeschr. Ansatz 2022	davon Ermächtigungsü bertragungen aus 2021	Ergebnis 2022	Vergleich Fortgeschr. Ansatz / Ergebnis 2022	Ermächtigungsü bertragungen nach 2023
08	- Auszahlungen für Baumaßnahmen	45.418,49	0,00	0,00	0,00	0,00	0,00
09	- Ausz. f. d. Erwerb v. beweglichem Anlagevermögen	0,00	24.000,00	0,00	633,34	-23.366,66	0,00
13	= Auszahlungen aus Investitionstätigkeit	45.418,49	24.000,00	0,00	633,34	-23.366,66	0,00
14	= Saldo aus Investitionstätigkeit (Einzahlungen ./ Auszahlungen)	-45.418,49	-24.000,00	0,00	-633,34	23.366,66	0,00

### Investition I030106010 Mobiliar Gymnasien

# Jahresabschluss 2022

## Finanzhaushalt nach Investitionen Produktbereich 03 Schulträgeraufgaben

### Kernhaushalt

Nr.	Bezeichnung	Ergebnis 2021	Fortgeschr. Ansatz 2022	davon Ermächtigungsü bertragungen aus 2021	Ergebnis 2022	Vergleich Fortgeschr. Ansatz / Ergebnis 2022	Ermächtigungsü bertragungen nach 2023
09	- Ausz. f. d. Erwerb v. beweglichem Anlagevermögen	10.754,87	20.000,00	0,00	21.070,46	1.070,46	0,00
13	= Auszahlungen aus Investitionstätigkeit	10.754,87	20.000,00	0,00	21.070,46	1.070,46	0,00
14	= Saldo aus Investitionstätigkeit (Einzahlungen ./ Auszahlungen)	-10.754,87	-20.000,00	0,00	-21.070,46	-1.070,46	0,00

### Investition I030106011 Haustechnik Gymnasien

Nr.	Bezeichnung	Ergebnis 2021	Fortgeschr. Ansatz 2022	davon Ermächtigungsü bertragungen aus 2021	Ergebnis 2022	Vergleich Fortgeschr. Ansatz / Ergebnis 2022	Ermächtigungsü bertragungen nach 2023
09	- Ausz. f. d. Erwerb v. beweglichem Anlagevermögen	1.858,87	2.500,00	0,00	1.261,99	-1.238,01	0,00
13	= Auszahlungen aus Investitionstätigkeit	1.858,87	2.500,00	0,00	1.261,99	-1.238,01	0,00
14	= Saldo aus Investitionstätigkeit (Einzahlungen ./ Auszahlungen)	-1.858,87	-2.500,00	0,00	-1.261,99	1.238,01	0,00

### Investition I030106012 Sportgeräte Gymnasien

Nr.	Bezeichnung	Ergebnis 2021	Fortgeschr. Ansatz 2022	davon Ermächtigungsü bertragungen aus 2021	Ergebnis 2022	Vergleich Fortgeschr. Ansatz / Ergebnis 2022	Ermächtigungsü bertragungen nach 2023
09	- Ausz. f. d. Erwerb v. beweglichem Anlagevermögen	2.884,42	67.055,68	17.055,68	13.964,53	-53.091,15	0,00
13	= Auszahlungen aus Investitionstätigkeit	2.884,42	67.055,68	17.055,68	13.964,53	-53.091,15	0,00
14	= Saldo aus Investitionstätigkeit (Einzahlungen ./ Auszahlungen)	-2.884,42	-67.055,68	-17.055,68	-13.964,53	53.091,15	0,00

### Investition I030106013 Bewegliches Vermögen und Lehrmittel Gymnasien

Nr.	Bezeichnung	Ergebnis 2021	Fortgeschr. Ansatz 2022	davon Ermächtigungsü bertragungen aus 2021	Ergebnis 2022	Vergleich Fortgeschr. Ansatz / Ergebnis 2022	Ermächtigungsü bertragungen nach 2023
01	Einzahlungen aus Zuwendungen für Investitionsmaßnahmen	12.000,00	0,00	0,00	0,00	0,00	0,00
06	= Einzahlungen aus Investitionstätigkeit	12.000,00	0,00	0,00	0,00	0,00	0,00
09	- Ausz. f. d. Erwerb v. beweglichem Anlagevermögen	16.977,43	32.200,00	12.200,00	30.050,08	-2.149,92	0,00
12	- Sonstige Investitionsauszahlungen	0,00	0,00	0,00	1.825,50	1.825,50	0,00
13	= Auszahlungen aus Investitionstätigkeit	16.977,43	32.200,00	12.200,00	31.875,58	-324,42	0,00
14	= Saldo aus Investitionstätigkeit (Einzahlungen ./ Auszahlungen)	-4.977,43	-32.200,00	-12.200,00	-31.875,58	324,42	0,00

### Investition I030106014 Inklusion Gymnasien

Nr.	Bezeichnung	Ergebnis 2021	Fortgeschr. Ansatz 2022	davon Ermächtigungsü bertragungen aus 2021	Ergebnis 2022	Vergleich Fortgeschr. Ansatz / Ergebnis 2022	Ermächtigungsü bertragungen nach 2023
09	- Ausz. f. d. Erwerb v. beweglichem Anlagevermögen	517,84	9.000,00	0,00	0,00	-9.000,00	0,00
13	= Auszahlungen aus Investitionstätigkeit	517,84	9.000,00	0,00	0,00	-9.000,00	0,00
14	= Saldo aus Investitionstätigkeit (Einzahlungen ./ Auszahlungen)	-517,84	-9.000,00	0,00	0,00	9.000,00	0,00

### Investition I030106020 Medienentwicklungsplanung Gymnasien

Nr.	Bezeichnung	Ergebnis 2021	Fortgeschr. Ansatz 2022	davon Ermächtigungsü bertragungen aus 2021	Ergebnis 2022	Vergleich Fortgeschr. Ansatz / Ergebnis 2022	Ermächtigungsü bertragungen nach 2023
08	- Auszahlungen für Baumaßnahmen	28.364,98	0,00	0,00	0,00	0,00	0,00
09	- Ausz. f. d. Erwerb v. beweglichem Anlagevermögen	296.974,93	155.000,00	45.000,00	49.845,25	-105.154,75	47.000,00
12	- Sonstige Investitionsauszahlungen	3.669,35	0,00	0,00	0,00	0,00	0,00
13	= Auszahlungen aus Investitionstätigkeit	329.009,26	155.000,00	45.000,00	49.845,25	-105.154,75	47.000,00
14	= Saldo aus Investitionstätigkeit (Einzahlungen ./ Auszahlungen)	-329.009,26	-155.000,00	-45.000,00	-49.845,25	105.154,75	-47.000,00

Jahresabschluss 2022

Finanzhaushalt nach Investitionen Produktbereich 03 Schulträgeraufgaben

Kernhaushalt

Investition I030106021 WLAN-Ausbau, diverse Schulen

Nr.	Bezeichnung	Ergebnis 2021	Fortgeschr. Ansatz 2022	davon Ermächtigungsü bertragungen aus 2021	Ergebnis 2022	Vergleich Fortgeschr. Ansatz / Ergebnis 2022	Ermächtigungsü bertragungen nach 2023
08	- Auszahlungen für Baumaßnahmen	9.867,88	50.000,00	0,00	2.066,89	-47.933,11	0,00
09	- Ausz. f. d. Erwerb v. beweglichem Anlagevermögen	7.539,84	0,00	0,00	798,20	798,20	0,00
13	= Auszahlungen aus Investitionstätigkeit	17.407,72	50.000,00	0,00	2.865,09	-47.134,91	0,00
14	= Saldo aus Investitionstätigkeit (Einzahlungen ./ Auszahlungen)	-17.407,72	-50.000,00	0,00	-2.865,09	47.134,91	0,00

Investition I030106023 Maßnahmen Digitalpakt Gymnasien

Nr.	Bezeichnung	Ergebnis 2021	Fortgeschr. Ansatz 2022	davon Ermächtigungsü bertragungen aus 2021	Ergebnis 2022	Vergleich Fortgeschr. Ansatz / Ergebnis 2022	Ermächtigungsü bertragungen nach 2023
01	Einzahlungen aus Zuwendungen für Investitionsmaßnahmen	0,00	1.194.000,00	0,00	42.232,61	-1.151.767,39	0,00
06	= Einzahlungen aus Investitionstätigkeit	0,00	1.194.000,00	0,00	42.232,61	-1.151.767,39	0,00
08	- Auszahlungen für Baumaßnahmen	0,00	1.326.700,00	0,00	46.925,12	-1.279.774,88	1.272.808,25
13	= Auszahlungen aus Investitionstätigkeit	0,00	1.326.700,00	0,00	46.925,12	-1.279.774,88	1.272.808,25
14	= Saldo aus Investitionstätigkeit (Einzahlungen ./ Auszahlungen)	0,00	-132.700,00	0,00	-4.692,51	128.007,49	-1.272.808,25

Investition I030106030 Schulbudget Gymnasien

Nr.	Bezeichnung	Ergebnis 2021	Fortgeschr. Ansatz 2022	davon Ermächtigungsü bertragungen aus 2021	Ergebnis 2022	Vergleich Fortgeschr. Ansatz / Ergebnis 2022	Ermächtigungsü bertragungen nach 2023
09	- Ausz. f. d. Erwerb v. beweglichem Anlagevermögen	12.254,19	21.500,00	0,00	19.253,51	-2.246,49	0,00
13	= Auszahlungen aus Investitionstätigkeit	12.254,19	21.500,00	0,00	19.253,51	-2.246,49	0,00
14	= Saldo aus Investitionstätigkeit (Einzahlungen ./ Auszahlungen)	-12.254,19	-21.500,00	0,00	-19.253,51	2.246,49	0,00

Investition I030107010 Mobiliar Förderschulen

Nr.	Bezeichnung	Ergebnis 2021	Fortgeschr. Ansatz 2022	davon Ermächtigungsü bertragungen aus 2021	Ergebnis 2022	Vergleich Fortgeschr. Ansatz / Ergebnis 2022	Ermächtigungsü bertragungen nach 2023
08	- Auszahlungen für Baumaßnahmen	41.795,40	0,00	0,00	0,00	0,00	0,00
09	- Ausz. f. d. Erwerb v. beweglichem Anlagevermögen	1.648,15	4.100,00	0,00	2.822,46	-1.277,54	0,00
13	= Auszahlungen aus Investitionstätigkeit	43.443,55	4.100,00	0,00	2.822,46	-1.277,54	0,00
14	= Saldo aus Investitionstätigkeit (Einzahlungen ./ Auszahlungen)	-43.443,55	-4.100,00	0,00	-2.822,46	1.277,54	0,00

Investition I030107011 Haustechnik Förderschulen

Nr.	Bezeichnung	Ergebnis 2021	Fortgeschr. Ansatz 2022	davon Ermächtigungsü bertragungen aus 2021	Ergebnis 2022	Vergleich Fortgeschr. Ansatz / Ergebnis 2022	Ermächtigungsü bertragungen nach 2023
09	- Ausz. f. d. Erwerb v. beweglichem Anlagevermögen	0,00	4.000,00	0,00	0,00	-4.000,00	0,00
13	= Auszahlungen aus Investitionstätigkeit	0,00	4.000,00	0,00	0,00	-4.000,00	0,00
14	= Saldo aus Investitionstätigkeit (Einzahlungen ./ Auszahlungen)	0,00	-4.000,00	0,00	0,00	4.000,00	0,00

Investition I030107012 Sportgeräte Förderschulen

Nr.	Bezeichnung	Ergebnis 2021	Fortgeschr. Ansatz 2022	davon Ermächtigungsü bertragungen aus 2021	Ergebnis 2022	Vergleich Fortgeschr. Ansatz / Ergebnis 2022	Ermächtigungsü bertragungen nach 2023
09	- Ausz. f. d. Erwerb v. beweglichem Anlagevermögen	136,42	1.500,00	0,00	624,08	-875,92	0,00
13	= Auszahlungen aus Investitionstätigkeit	136,42	1.500,00	0,00	624,08	-875,92	0,00
14	= Saldo aus Investitionstätigkeit (Einzahlungen ./ Auszahlungen)	-136,42	-1.500,00	0,00	-624,08	875,92	0,00

Investition I030107013 Bewegliches Vermögen und Lehrmittel Förderschulen

## Finanzhaushalt nach Investitionen Produktbereich 03 Schulträgeraufgaben

### Kernhaushalt

Nr.	Bezeichnung	Ergebnis 2021	Fortgeschr. Ansatz 2022	davon Ermächtigungsü bertragungen aus 2021	Ergebnis 2022	Vergleich Fortgeschr. Ansatz / Ergebnis 2022	Ermächtigungsü bertragungen nach 2023
09	- Ausz. f. d. Erwerb v. beweglichem Anlagevermögen	0,00	5.000,00	0,00	4.389,00	-611,00	0,00
<b>13</b>	<b>= Auszahlungen aus Investitionstätigkeit</b>	<b>0,00</b>	<b>5.000,00</b>	<b>0,00</b>	<b>4.389,00</b>	<b>-611,00</b>	<b>0,00</b>
<b>14</b>	<b>= Saldo aus Investitionstätigkeit (Einzahlungen ./ Auszahlungen)</b>	<b>0,00</b>	<b>-5.000,00</b>	<b>0,00</b>	<b>-4.389,00</b>	<b>611,00</b>	<b>0,00</b>

### Investition I030107020 Medienentwicklungsplanung Förderschulen

Nr.	Bezeichnung	Ergebnis 2021	Fortgeschr. Ansatz 2022	davon Ermächtigungsü bertragungen aus 2021	Ergebnis 2022	Vergleich Fortgeschr. Ansatz / Ergebnis 2022	Ermächtigungsü bertragungen nach 2023
01	Einzahlungen aus Zuwendungen für Investitionsmaßnahmen	0,00	103.000,00	0,00	96.183,89	-6.816,11	0,00
<b>06</b>	<b>= Einzahlungen aus Investitionstätigkeit</b>	<b>0,00</b>	<b>103.000,00</b>	<b>0,00</b>	<b>96.183,89</b>	<b>-6.816,11</b>	<b>0,00</b>
09	- Ausz. f. d. Erwerb v. beweglichem Anlagevermögen	49.387,69	123.000,00	0,00	118.805,84	-4.194,16	0,00
<b>13</b>	<b>= Auszahlungen aus Investitionstätigkeit</b>	<b>49.387,69</b>	<b>123.000,00</b>	<b>0,00</b>	<b>118.805,84</b>	<b>-4.194,16</b>	<b>0,00</b>
<b>14</b>	<b>= Saldo aus Investitionstätigkeit (Einzahlungen ./ Auszahlungen)</b>	<b>-49.387,69</b>	<b>-20.000,00</b>	<b>0,00</b>	<b>-22.621,95</b>	<b>-2.621,95</b>	<b>0,00</b>

### Investition I030107021 WLAN-Ausbau, diverse Schulen

Nr.	Bezeichnung	Ergebnis 2021	Fortgeschr. Ansatz 2022	davon Ermächtigungsü bertragungen aus 2021	Ergebnis 2022	Vergleich Fortgeschr. Ansatz / Ergebnis 2022	Ermächtigungsü bertragungen nach 2023
08	- Auszahlungen für Baumaßnahmen	0,00	10.000,00	0,00	693,63	-9.306,37	0,00
09	- Ausz. f. d. Erwerb v. beweglichem Anlagevermögen	5.515,60	0,00	0,00	0,00	0,00	0,00
<b>13</b>	<b>= Auszahlungen aus Investitionstätigkeit</b>	<b>5.515,60</b>	<b>10.000,00</b>	<b>0,00</b>	<b>693,63</b>	<b>-9.306,37</b>	<b>0,00</b>
<b>14</b>	<b>= Saldo aus Investitionstätigkeit (Einzahlungen ./ Auszahlungen)</b>	<b>-5.515,60</b>	<b>-10.000,00</b>	<b>0,00</b>	<b>-693,63</b>	<b>9.306,37</b>	<b>0,00</b>

### Investition I030107022 Glasfaseranbindung der Förderschule

Nr.	Bezeichnung	Ergebnis 2021	Fortgeschr. Ansatz 2022	davon Ermächtigungsü bertragungen aus 2021	Ergebnis 2022	Vergleich Fortgeschr. Ansatz / Ergebnis 2022	Ermächtigungsü bertragungen nach 2023
08	- Auszahlungen für Baumaßnahmen	0,00	80.214,93	80.214,93	0,00	-80.214,93	0,00
<b>13</b>	<b>= Auszahlungen aus Investitionstätigkeit</b>	<b>0,00</b>	<b>80.214,93</b>	<b>80.214,93</b>	<b>0,00</b>	<b>-80.214,93</b>	<b>0,00</b>
<b>14</b>	<b>= Saldo aus Investitionstätigkeit (Einzahlungen ./ Auszahlungen)</b>	<b>0,00</b>	<b>-80.214,93</b>	<b>-80.214,93</b>	<b>0,00</b>	<b>80.214,93</b>	<b>0,00</b>

### Investition I030107023 Maßnahmen Digitalpakt Förderschulen

Nr.	Bezeichnung	Ergebnis 2021	Fortgeschr. Ansatz 2022	davon Ermächtigungsü bertragungen aus 2021	Ergebnis 2022	Vergleich Fortgeschr. Ansatz / Ergebnis 2022	Ermächtigungsü bertragungen nach 2023
01	Einzahlungen aus Zuwendungen für Investitionsmaßnahmen	0,00	0,00	0,00	4.846,97	4.846,97	0,00
<b>06</b>	<b>= Einzahlungen aus Investitionstätigkeit</b>	<b>0,00</b>	<b>0,00</b>	<b>0,00</b>	<b>4.846,97</b>	<b>4.846,97</b>	<b>0,00</b>
08	- Auszahlungen für Baumaßnahmen	0,00	0,00	0,00	5.385,52	5.385,52	0,00
<b>13</b>	<b>= Auszahlungen aus Investitionstätigkeit</b>	<b>0,00</b>	<b>0,00</b>	<b>0,00</b>	<b>5.385,52</b>	<b>5.385,52</b>	<b>0,00</b>
<b>14</b>	<b>= Saldo aus Investitionstätigkeit (Einzahlungen ./ Auszahlungen)</b>	<b>0,00</b>	<b>0,00</b>	<b>0,00</b>	<b>-538,55</b>	<b>-538,55</b>	<b>0,00</b>

### Investition I030107030 Schulbudget Förderschulen

Nr.	Bezeichnung	Ergebnis 2021	Fortgeschr. Ansatz 2022	davon Ermächtigungsü bertragungen aus 2021	Ergebnis 2022	Vergleich Fortgeschr. Ansatz / Ergebnis 2022	Ermächtigungsü bertragungen nach 2023
09	- Ausz. f. d. Erwerb v. beweglichem Anlagevermögen	2.884,00	4.000,00	0,00	2.088,53	-1.911,47	0,00
<b>13</b>	<b>= Auszahlungen aus Investitionstätigkeit</b>	<b>2.884,00</b>	<b>4.000,00</b>	<b>0,00</b>	<b>2.088,53</b>	<b>-1.911,47</b>	<b>0,00</b>
<b>14</b>	<b>= Saldo aus Investitionstätigkeit (Einzahlungen ./ Auszahlungen)</b>	<b>-2.884,00</b>	<b>-4.000,00</b>	<b>0,00</b>	<b>-2.088,53</b>	<b>1.911,47</b>	<b>0,00</b>

### Investition I030108000 Gesamtschulen

# Jahresabschluss 2022

## Finanzhaushalt nach Investitionen Produktbereich 03 Schulträgeraufgaben

### Kernhaushalt

Nr.	Bezeichnung	Ergebnis 2021	Fortgeschr. Ansatz 2022	davon Ermächtigungsü bertragungen aus 2021	Ergebnis 2022	Vergleich Fortgeschr. Ansatz / Ergebnis 2022	Ermächtigungsü bertragungen nach 2023
08	- Auszahlungen für Baumaßnahmen	1.666,59	0,00	0,00	8.733,78	8.733,78	0,00
09	- Ausz. f. d. Erwerb v. beweglichem Anlagevermögen	19.835,01	20.000,00	0,00	5.209,27	-14.790,73	0,00
13	= Auszahlungen aus Investitionstätigkeit	21.501,60	20.000,00	0,00	13.943,05	-6.056,95	0,00
14	= Saldo aus Investitionstätigkeit (Einzahlungen ./ Auszahlungen)	-21.501,60	-20.000,00	0,00	-13.943,05	6.056,95	0,00

### Investition I030108010 Mobiliar Gesamtschulen

Nr.	Bezeichnung	Ergebnis 2021	Fortgeschr. Ansatz 2022	davon Ermächtigungsü bertragungen aus 2021	Ergebnis 2022	Vergleich Fortgeschr. Ansatz / Ergebnis 2022	Ermächtigungsü bertragungen nach 2023
09	- Ausz. f. d. Erwerb v. beweglichem Anlagevermögen	50.607,48	20.000,00	0,00	4.762,57	-15.237,43	60.000,00
13	= Auszahlungen aus Investitionstätigkeit	50.607,48	20.000,00	0,00	4.762,57	-15.237,43	60.000,00
14	= Saldo aus Investitionstätigkeit (Einzahlungen ./ Auszahlungen)	-50.607,48	-20.000,00	0,00	-4.762,57	15.237,43	-60.000,00

### Investition I030108011 Haustechnik Gesamtschulen

Nr.	Bezeichnung	Ergebnis 2021	Fortgeschr. Ansatz 2022	davon Ermächtigungsü bertragungen aus 2021	Ergebnis 2022	Vergleich Fortgeschr. Ansatz / Ergebnis 2022	Ermächtigungsü bertragungen nach 2023
09	- Ausz. f. d. Erwerb v. beweglichem Anlagevermögen	2.552,81	2.000,00	0,00	3.106,88	1.106,88	0,00
13	= Auszahlungen aus Investitionstätigkeit	2.552,81	2.000,00	0,00	3.106,88	1.106,88	0,00
14	= Saldo aus Investitionstätigkeit (Einzahlungen ./ Auszahlungen)	-2.552,81	-2.000,00	0,00	-3.106,88	-1.106,88	0,00

### Investition I030108012 Sportgeräte Gesamtschulen

Nr.	Bezeichnung	Ergebnis 2021	Fortgeschr. Ansatz 2022	davon Ermächtigungsü bertragungen aus 2021	Ergebnis 2022	Vergleich Fortgeschr. Ansatz / Ergebnis 2022	Ermächtigungsü bertragungen nach 2023
09	- Ausz. f. d. Erwerb v. beweglichem Anlagevermögen	3.058,89	13.000,00	0,00	8.133,28	-4.866,72	0,00
13	= Auszahlungen aus Investitionstätigkeit	3.058,89	13.000,00	0,00	8.133,28	-4.866,72	0,00
14	= Saldo aus Investitionstätigkeit (Einzahlungen ./ Auszahlungen)	-3.058,89	-13.000,00	0,00	-8.133,28	4.866,72	0,00

### Investition I030108013 Bewegliches Vermögen und Lehrmittel Gesamtschulen

Nr.	Bezeichnung	Ergebnis 2021	Fortgeschr. Ansatz 2022	davon Ermächtigungsü bertragungen aus 2021	Ergebnis 2022	Vergleich Fortgeschr. Ansatz / Ergebnis 2022	Ermächtigungsü bertragungen nach 2023
09	- Ausz. f. d. Erwerb v. beweglichem Anlagevermögen	6.968,97	63.000,00	0,00	52.599,34	-10.400,66	0,00
13	= Auszahlungen aus Investitionstätigkeit	6.968,97	63.000,00	0,00	52.599,34	-10.400,66	0,00
14	= Saldo aus Investitionstätigkeit (Einzahlungen ./ Auszahlungen)	-6.968,97	-63.000,00	0,00	-52.599,34	10.400,66	0,00

### Investition I030108014 Inklusion Gesamtschulen

Nr.	Bezeichnung	Ergebnis 2021	Fortgeschr. Ansatz 2022	davon Ermächtigungsü bertragungen aus 2021	Ergebnis 2022	Vergleich Fortgeschr. Ansatz / Ergebnis 2022	Ermächtigungsü bertragungen nach 2023
09	- Ausz. f. d. Erwerb v. beweglichem Anlagevermögen	0,00	10.500,00	0,00	0,00	-10.500,00	0,00
13	= Auszahlungen aus Investitionstätigkeit	0,00	10.500,00	0,00	0,00	-10.500,00	0,00
14	= Saldo aus Investitionstätigkeit (Einzahlungen ./ Auszahlungen)	0,00	-10.500,00	0,00	0,00	10.500,00	0,00

### Investition I030108020 Medienentwicklungsplanung Gesamtschulen

Nr.	Bezeichnung	Ergebnis 2021	Fortgeschr. Ansatz 2022	davon Ermächtigungsü bertragungen aus 2021	Ergebnis 2022	Vergleich Fortgeschr. Ansatz / Ergebnis 2022	Ermächtigungsü bertragungen nach 2023
08	- Auszahlungen für Baumaßnahmen	9.558,94	0,00	0,00	29.371,21	29.371,21	0,00



## Finanzhaushalt nach Investitionen Produktbereich 03 Schulträgeraufgaben

Kernhaushalt

Nr.	Bezeichnung	Ergebnis 2021	Fortgeschr. Ansatz 2022	davon Ermächtigungsü bertragungen aus 2021	Ergebnis 2022	Vergleich Fortgeschr. Ansatz / Ergebnis 2022	Ermächtigungsü bertragungen nach 2023
09	- Ausz. f. d. Erwerb v. beweglichem Anlagevermögen	278.083,25	212.200,00	77.200,00	85.925,14	-126.274,86	0,00
<b>13</b>	<b>= Auszahlungen aus Investitionstätigkeit</b>	<b>287.642,19</b>	<b>212.200,00</b>	<b>77.200,00</b>	<b>115.296,35</b>	<b>-96.903,65</b>	<b>0,00</b>
<b>14</b>	<b>= Saldo aus Investitionstätigkeit (Einzahlungen ./ Auszahlungen)</b>	<b>-287.642,19</b>	<b>-212.200,00</b>	<b>-77.200,00</b>	<b>-115.296,35</b>	<b>96.903,65</b>	<b>0,00</b>

### Investition I030108021 WLAN-Ausbau, diverse Schulen

Nr.	Bezeichnung	Ergebnis 2021	Fortgeschr. Ansatz 2022	davon Ermächtigungsü bertragungen aus 2021	Ergebnis 2022	Vergleich Fortgeschr. Ansatz / Ergebnis 2022	Ermächtigungsü bertragungen nach 2023
08	- Auszahlungen für Baumaßnahmen	75.325,42	70.000,00	0,00	29.957,94	-40.042,06	0,00
09	- Ausz. f. d. Erwerb v. beweglichem Anlagevermögen	11.611,51	45.000,00	45.000,00	6.748,45	-38.251,55	0,00
<b>13</b>	<b>= Auszahlungen aus Investitionstätigkeit</b>	<b>86.936,93</b>	<b>115.000,00</b>	<b>45.000,00</b>	<b>36.706,39</b>	<b>-78.293,61</b>	<b>0,00</b>
<b>14</b>	<b>= Saldo aus Investitionstätigkeit (Einzahlungen ./ Auszahlungen)</b>	<b>-86.936,93</b>	<b>-115.000,00</b>	<b>-45.000,00</b>	<b>-36.706,39</b>	<b>78.293,61</b>	<b>0,00</b>

### Investition I030108023 Maßnahmen Digitalpakt Gesamtschulen

Nr.	Bezeichnung	Ergebnis 2021	Fortgeschr. Ansatz 2022	davon Ermächtigungsü bertragungen aus 2021	Ergebnis 2022	Vergleich Fortgeschr. Ansatz / Ergebnis 2022	Ermächtigungsü bertragungen nach 2023
01	Einzahlungen aus Zuwendungen für Investitionsmaßnahmen	0,00	1.151.200,00	0,00	180.230,07	-970.969,93	0,00
<b>06</b>	<b>= Einzahlungen aus Investitionstätigkeit</b>	<b>0,00</b>	<b>1.151.200,00</b>	<b>0,00</b>	<b>180.230,07</b>	<b>-970.969,93</b>	<b>0,00</b>
08	- Auszahlungen für Baumaßnahmen	0,00	1.279.100,00	0,00	256.332,96	-1.022.767,04	1.019.918,54
<b>13</b>	<b>= Auszahlungen aus Investitionstätigkeit</b>	<b>0,00</b>	<b>1.279.100,00</b>	<b>0,00</b>	<b>256.332,96</b>	<b>-1.022.767,04</b>	<b>1.019.918,54</b>
<b>14</b>	<b>= Saldo aus Investitionstätigkeit (Einzahlungen ./ Auszahlungen)</b>	<b>0,00</b>	<b>-127.900,00</b>	<b>0,00</b>	<b>-76.102,89</b>	<b>51.797,11</b>	<b>-1.019.918,54</b>

### Investition I030108030 Schulbudget Gesamtschulen

Nr.	Bezeichnung	Ergebnis 2021	Fortgeschr. Ansatz 2022	davon Ermächtigungsü bertragungen aus 2021	Ergebnis 2022	Vergleich Fortgeschr. Ansatz / Ergebnis 2022	Ermächtigungsü bertragungen nach 2023
01	Einzahlungen aus Zuwendungen für Investitionsmaßnahmen	155,09	0,00	0,00	0,00	0,00	0,00
<b>06</b>	<b>= Einzahlungen aus Investitionstätigkeit</b>	<b>155,09</b>	<b>0,00</b>	<b>0,00</b>	<b>0,00</b>	<b>0,00</b>	<b>0,00</b>
08	- Auszahlungen für Baumaßnahmen	0,00	0,00	0,00	8.906,71	8.906,71	0,00
09	- Ausz. f. d. Erwerb v. beweglichem Anlagevermögen	13.431,35	17.500,00	0,00	66.683,55	49.183,55	0,00
<b>13</b>	<b>= Auszahlungen aus Investitionstätigkeit</b>	<b>13.431,35</b>	<b>17.500,00</b>	<b>0,00</b>	<b>75.590,26</b>	<b>58.090,26</b>	<b>0,00</b>
<b>14</b>	<b>= Saldo aus Investitionstätigkeit (Einzahlungen ./ Auszahlungen)</b>	<b>-13.276,26</b>	<b>-17.500,00</b>	<b>0,00</b>	<b>-75.590,26</b>	<b>-58.090,26</b>	<b>0,00</b>

Jahresabschluss 2022

**Teilergebnisrechnung Produktbereich 04 Kultur und Wissenschaft**

Kernhaushalt

Nr.	Bezeichnung	Ergebnis 2021	Fortgeschr. Ansatz 2022	davon Ermächtigungsübertragungen aus 2021	Ergebnis 2022	Vergleich Fortgeschr. Ansatz / Ergebnis 2022	Ermächtigungsübertragungen nach 2023
02	+ Zuwendungen und allgemeine Umlagen	1.644.240,15	1.218.525,00	0,00	1.325.881,10	107.356,10	0,00
04	+ Öffentlich-rechtliche Leistungsentgelte	34.325,21	62.700,00	0,00	33.650,75	-29.049,25	0,00
05	+ Privatrechtliche Leistungsentgelte	933.211,53	1.571.200,00	0,00	1.462.857,80	-108.342,20	0,00
06	+ Kostenerstattungen und Kostenumlagen	91.548,35	21.100,00	0,00	14.654,14	-6.445,86	0,00
07	+ Sonstige ordentliche Erträge	33.405,44	48.000,00	0,00	25.970,96	-22.029,04	0,00
<b>10</b>	<b>= Ordentliche Erträge</b>	<b>2.736.730,68</b>	<b>2.921.525,00</b>	<b>0,00</b>	<b>2.863.014,75</b>	<b>-58.510,25</b>	<b>0,00</b>
11	- Personalaufwendungen	5.548.309,39	5.781.554,00	0,00	5.889.951,64	108.397,64	21.500,00
13	- Aufwendungen für Sach- und Dienstleistungen	623.431,57	1.067.060,00	182.500,00	983.779,59	-83.280,41	151.014,18
14	- Bilanzielle Abschreibungen	401.243,88	316.610,00	0,00	392.131,26	75.521,26	0,00
15	- Transferaufwendungen	623.833,90	694.110,00	0,00	686.514,52	-7.595,48	0,00
16	- Sonstige ordentliche Aufwendungen	381.215,72	417.100,00	0,00	412.689,65	-4.410,35	0,00
<b>17</b>	<b>= Ordentliche Aufwendungen</b>	<b>7.578.034,46</b>	<b>8.276.434,00</b>	<b>182.500,00</b>	<b>8.365.066,66</b>	<b>88.632,66</b>	<b>172.514,18</b>
<b>18</b>	<b>= Ordentliches Ergebnis (= Zellen 10 und 17)</b>	<b>-4.841.303,78</b>	<b>-5.354.909,00</b>	<b>-182.500,00</b>	<b>-5.502.051,91</b>	<b>-147.142,91</b>	<b>-172.514,18</b>
<b>21</b>	<b>= Finanzergebnis (= Zellen 19 und 20)</b>	<b>0,00</b>	<b>0,00</b>	<b>0,00</b>	<b>0,00</b>	<b>0,00</b>	<b>0,00</b>
<b>22</b>	<b>= Ergebnis der laufenden Verwaltungstätigkeit (= Zellen 18 und 21)</b>	<b>-4.841.303,78</b>	<b>-5.354.909,00</b>	<b>-182.500,00</b>	<b>-5.502.051,91</b>	<b>-147.142,91</b>	<b>-172.514,18</b>
<b>25</b>	<b>= Außerordentliches Ergebnis (= Zellen 23 und 24)</b>	<b>0,00</b>	<b>0,00</b>	<b>0,00</b>	<b>0,00</b>	<b>0,00</b>	<b>0,00</b>
<b>26T</b>	<b>= Ergebnis vor Berücksichtigung der ILV</b>	<b>-4.841.303,78</b>	<b>-5.354.909,00</b>	<b>-182.500,00</b>	<b>-5.502.051,91</b>	<b>-147.142,91</b>	<b>-172.514,18</b>
27T	+ Erträge aus internen Leistungsbeziehungen	319,10	1.000,00	0,00	6.447,60	5.447,60	0,00
28T	- Aufwendungen aus internen Leistungsbeziehungen	1.418.040,60	1.598.000,00	0,00	1.470.051,24	-127.948,76	0,00
<b>29T</b>	<b>= Teilergebnis (= Zellen 26T, 27T, 28T)</b>	<b>-6.259.025,28</b>	<b>-6.951.909,00</b>	<b>-182.500,00</b>	<b>-6.965.655,55</b>	<b>-13.746,55</b>	<b>-172.514,18</b>

# Jahresabschluss 2022

## Teilfinanzrechnung Produktbereich 04 Kultur und Wissenschaft

Kernhaushalt

Nr.	Bezeichnung	Ergebnis 2021	Fortgeschr. Ansatz 2022	davon Ermächtigungsübertragungen aus 2021	Ergebnis 2022	Vergleich Fortgeschr. Ansatz / Ergebnis 2022	Ermächtigungsübertragungen nach 2023
18	+ Zuwendungen für Investitionsmaßnahmen	44.204,00	20.125,00	0,00	37.024,71	16.899,71	0,00
<b>23</b>	<b>= Einzahlungen aus Investitionstätigkeit</b>	<b>44.204,00</b>	<b>20.125,00</b>	<b>0,00</b>	<b>37.024,71</b>	<b>16.899,71</b>	<b>0,00</b>
25	- Auszahlungen für Baumaßnahmen	181.395,94	55.000,00	30.000,00	49.727,13	-5.272,87	74.800,00
26	- Ausz. f. d. Erwerb v. beweglichem Anlagevermögen	153.093,41	549.210,00	214.800,00	203.267,30	-345.942,70	207.900,00
<b>30</b>	<b>= Auszahlungen aus Investitionstätigkeit</b>	<b>334.489,35</b>	<b>604.210,00</b>	<b>244.800,00</b>	<b>252.994,43</b>	<b>-351.215,57</b>	<b>282.700,00</b>
<b>31</b>	<b>= Saldo aus Investitionstätigkeit (Zellen 23 und 30)</b>	<b>-290.285,35</b>	<b>-584.085,00</b>	<b>-244.800,00</b>	<b>-215.969,72</b>	<b>368.115,28</b>	<b>-282.700,00</b>

**Finanzhaushalt nach Investitionen Produktbereich 04 Kultur und Wissenschaft**

Kernhaushalt

**Investition V040501100 Ob. Schloss, Erneuerung Lüftungsanlage Bischofhaus**

Nr.	Bezeichnung	Ergebnis 2021	Fortgeschr. Ansatz 2022	davon Ermächtigungsü bertragungen aus 2021	Ergebnis 2022	Vergleich Fortgeschr. Ansatz / Ergebnis 2022	Ermächtigungsü bertragungen nach 2023
7831000	Erwerb bewegl. Vermögen > 800€	0,00	130.000,00	130.000,00	27.029,03	-102.970,97	98.600,00
<b>13</b>	<b>= Auszahlungen aus Investitionstätigkeit</b>	<b>0,00</b>	<b>130.000,00</b>	<b>130.000,00</b>	<b>27.029,03</b>	<b>-102.970,97</b>	<b>98.600,00</b>
<b>14</b>	<b>= Saldo aus Investitionstätigkeit (Einzahlungen ./ Auszahlungen)</b>	<b>0,00</b>	<b>-130.000,00</b>	<b>-130.000,00</b>	<b>-27.029,03</b>	<b>102.970,97</b>	<b>-98.600,00</b>

**Investition V040701101 Apollo-Theater, Zuschauerbestuhlung**

Nr.	Bezeichnung	Ergebnis 2021	Fortgeschr. Ansatz 2022	davon Ermächtigungsü bertragungen aus 2021	Ergebnis 2022	Vergleich Fortgeschr. Ansatz / Ergebnis 2022	Ermächtigungsü bertragungen nach 2023
7853000	Auszahlungen techn. Anlagen/Betriebsvorrichtungen	5.844,26	0,00	0,00	0,00	0,00	0,00
<b>13</b>	<b>= Auszahlungen aus Investitionstätigkeit</b>	<b>5.844,26</b>	<b>0,00</b>	<b>0,00</b>	<b>0,00</b>	<b>0,00</b>	<b>0,00</b>
<b>14</b>	<b>= Saldo aus Investitionstätigkeit (Einzahlungen ./ Auszahlungen)</b>	<b>-5.844,26</b>	<b>0,00</b>	<b>0,00</b>	<b>0,00</b>	<b>0,00</b>	<b>0,00</b>

**Investition V040701102 Apollo-Theater, Austausch Foyer-Einzelbestuhlung**

Nr.	Bezeichnung	Ergebnis 2021	Fortgeschr. Ansatz 2022	davon Ermächtigungsü bertragungen aus 2021	Ergebnis 2022	Vergleich Fortgeschr. Ansatz / Ergebnis 2022	Ermächtigungsü bertragungen nach 2023
7832000	Erwerb bewegl. Vermögen 60-800€ (GVG)	48.173,39	0,00	0,00	0,00	0,00	0,00
<b>13</b>	<b>= Auszahlungen aus Investitionstätigkeit</b>	<b>48.173,39</b>	<b>0,00</b>	<b>0,00</b>	<b>0,00</b>	<b>0,00</b>	<b>0,00</b>
<b>14</b>	<b>= Saldo aus Investitionstätigkeit (Einzahlungen ./ Auszahlungen)</b>	<b>-48.173,39</b>	<b>0,00</b>	<b>0,00</b>	<b>0,00</b>	<b>0,00</b>	<b>0,00</b>

## Finanzhaushalt nach Investitionen Produktbereich 04 Kultur und Wissenschaft

Kernhaushalt

### Investition I040101000 Veranstaltungen und Einrichtungen

Nr.	Bezeichnung	Ergebnis 2021	Fortgeschr. Ansatz 2022	davon Ermächtigungsü bertragungen aus 2021	Ergebnis 2022	Vergleich Fortgeschr. Ansatz / Ergebnis 2022	Ermächtigungsü bertragungen nach 2023
09	- Ausz. f. d. Erwerb v. beweglichem Anlagevermögen	18.639,80	31.000,00	5.000,00	9.065,68	-21.934,32	18.000,00
<b>13</b>	<b>= Auszahlungen aus Investitionstätigkeit</b>	<b>18.639,80</b>	<b>31.000,00</b>	<b>5.000,00</b>	<b>9.065,68</b>	<b>-21.934,32</b>	<b>18.000,00</b>
<b>14</b>	<b>= Saldo aus Investitionstätigkeit (Einzahlungen ./ Auszahlungen)</b>	<b>-18.639,80</b>	<b>-31.000,00</b>	<b>-5.000,00</b>	<b>-9.065,68</b>	<b>21.934,32</b>	<b>-18.000,00</b>

### Investition I040201000 Stadtarchiv

Nr.	Bezeichnung	Ergebnis 2021	Fortgeschr. Ansatz 2022	davon Ermächtigungsü bertragungen aus 2021	Ergebnis 2022	Vergleich Fortgeschr. Ansatz / Ergebnis 2022	Ermächtigungsü bertragungen nach 2023
01	Einzahlungen aus Zuwendungen für Investitionsmaßnahmen	0,00	12.000,00	0,00	0,00	-12.000,00	0,00
<b>06</b>	<b>= Einzahlungen aus Investitionstätigkeit</b>	<b>0,00</b>	<b>12.000,00</b>	<b>0,00</b>	<b>0,00</b>	<b>-12.000,00</b>	<b>0,00</b>
09	- Ausz. f. d. Erwerb v. beweglichem Anlagevermögen	3.416,62	40.000,00	0,00	83,55	-39.916,45	0,00
<b>13</b>	<b>= Auszahlungen aus Investitionstätigkeit</b>	<b>3.416,62</b>	<b>40.000,00</b>	<b>0,00</b>	<b>83,55</b>	<b>-39.916,45</b>	<b>0,00</b>
<b>14</b>	<b>= Saldo aus Investitionstätigkeit (Einzahlungen ./ Auszahlungen)</b>	<b>-3.416,62</b>	<b>-28.000,00</b>	<b>0,00</b>	<b>-83,55</b>	<b>27.916,45</b>	<b>0,00</b>

### Investition I040301000 Stadtbibliothek

Nr.	Bezeichnung	Ergebnis 2021	Fortgeschr. Ansatz 2022	davon Ermächtigungsü bertragungen aus 2021	Ergebnis 2022	Vergleich Fortgeschr. Ansatz / Ergebnis 2022	Ermächtigungsü bertragungen nach 2023
01	Einzahlungen aus Zuwendungen für Investitionsmaßnahmen	0,00	0,00	0,00	9.649,71	9.649,71	0,00
<b>06</b>	<b>= Einzahlungen aus Investitionstätigkeit</b>	<b>0,00</b>	<b>0,00</b>	<b>0,00</b>	<b>9.649,71</b>	<b>9.649,71</b>	<b>0,00</b>
09	- Ausz. f. d. Erwerb v. beweglichem Anlagevermögen	29.781,78	19.950,00	0,00	27.689,40	7.739,40	8.300,00
<b>13</b>	<b>= Auszahlungen aus Investitionstätigkeit</b>	<b>29.781,78</b>	<b>19.950,00</b>	<b>0,00</b>	<b>27.689,40</b>	<b>7.739,40</b>	<b>8.300,00</b>
<b>14</b>	<b>= Saldo aus Investitionstätigkeit (Einzahlungen ./ Auszahlungen)</b>	<b>-29.781,78</b>	<b>-19.950,00</b>	<b>0,00</b>	<b>-18.039,69</b>	<b>1.910,31</b>	<b>-8.300,00</b>

### Investition I040301001 Bestsellerservice Medienerwerb

Nr.	Bezeichnung	Ergebnis 2021	Fortgeschr. Ansatz 2022	davon Ermächtigungsü bertragungen aus 2021	Ergebnis 2022	Vergleich Fortgeschr. Ansatz / Ergebnis 2022	Ermächtigungsü bertragungen nach 2023
09	- Ausz. f. d. Erwerb v. beweglichem Anlagevermögen	0,00	500,00	0,00	0,00	-500,00	0,00
<b>13</b>	<b>= Auszahlungen aus Investitionstätigkeit</b>	<b>0,00</b>	<b>500,00</b>	<b>0,00</b>	<b>0,00</b>	<b>-500,00</b>	<b>0,00</b>
<b>14</b>	<b>= Saldo aus Investitionstätigkeit (Einzahlungen ./ Auszahlungen)</b>	<b>0,00</b>	<b>-500,00</b>	<b>0,00</b>	<b>0,00</b>	<b>500,00</b>	<b>0,00</b>

### Investition I040301002 Medienerwerb allg.

Nr.	Bezeichnung	Ergebnis 2021	Fortgeschr. Ansatz 2022	davon Ermächtigungsü bertragungen aus 2021	Ergebnis 2022	Vergleich Fortgeschr. Ansatz / Ergebnis 2022	Ermächtigungsü bertragungen nach 2023
09	- Ausz. f. d. Erwerb v. beweglichem Anlagevermögen	0,00	960,00	0,00	0,00	-960,00	0,00
<b>13</b>	<b>= Auszahlungen aus Investitionstätigkeit</b>	<b>0,00</b>	<b>960,00</b>	<b>0,00</b>	<b>0,00</b>	<b>-960,00</b>	<b>0,00</b>
<b>14</b>	<b>= Saldo aus Investitionstätigkeit (Einzahlungen ./ Auszahlungen)</b>	<b>0,00</b>	<b>-960,00</b>	<b>0,00</b>	<b>0,00</b>	<b>960,00</b>	<b>0,00</b>

### Investition I040401000 Volkshochschule

Nr.	Bezeichnung	Ergebnis 2021	Fortgeschr. Ansatz 2022	davon Ermächtigungsü bertragungen aus 2021	Ergebnis 2022	Vergleich Fortgeschr. Ansatz / Ergebnis 2022	Ermächtigungsü bertragungen nach 2023
09	- Ausz. f. d. Erwerb v. beweglichem Anlagevermögen	16.110,89	16.000,00	0,00	13.319,37	-2.680,63	0,00
<b>13</b>	<b>= Auszahlungen aus Investitionstätigkeit</b>	<b>16.110,89</b>	<b>16.000,00</b>	<b>0,00</b>	<b>13.319,37</b>	<b>-2.680,63</b>	<b>0,00</b>
<b>14</b>	<b>= Saldo aus Investitionstätigkeit (Einzahlungen ./ Auszahlungen)</b>	<b>-16.110,89</b>	<b>-16.000,00</b>	<b>0,00</b>	<b>-13.319,37</b>	<b>2.680,63</b>	<b>0,00</b>

## Finanzhaushalt nach Investitionen Produktbereich 04 Kultur und Wissenschaft

Kernhaushalt

### Investition I040501000 Museum

Nr.	Bezeichnung	Ergebnis 2021	Fortgeschr. Ansatz 2022	davon Ermächtigungsü bertragungen aus 2021	Ergebnis 2022	Vergleich Fortgeschr. Ansatz / Ergebnis 2022	Ermächtigungsü bertragungen nach 2023
01	Einzahlungen aus Zuwendungen für Investitionsmaßnahmen	0,00	0,00	0,00	25.175,00	25.175,00	0,00
<b>06</b>	<b>= Einzahlungen aus Investitionstätigkeit</b>	<b>0,00</b>	<b>0,00</b>	<b>0,00</b>	<b>25.175,00</b>	<b>25.175,00</b>	<b>0,00</b>
09	- Ausz. f. d. Erwerb v. beweglichem Anlagevermögen	26.075,97	110.000,00	20.000,00	42.013,26	-67.986,74	67.000,00
<b>13</b>	<b>= Auszahlungen aus Investitionstätigkeit</b>	<b>26.075,97</b>	<b>110.000,00</b>	<b>20.000,00</b>	<b>42.013,26</b>	<b>-67.986,74</b>	<b>67.000,00</b>
<b>14</b>	<b>= Saldo aus Investitionstätigkeit (Einzahlungen ./ Auszahlungen)</b>	<b>-26.075,97</b>	<b>-110.000,00</b>	<b>-20.000,00</b>	<b>-16.838,26</b>	<b>93.161,74</b>	<b>-67.000,00</b>

### Investition I040501001 Ergänzung der Sammlungen

Nr.	Bezeichnung	Ergebnis 2021	Fortgeschr. Ansatz 2022	davon Ermächtigungsü bertragungen aus 2021	Ergebnis 2022	Vergleich Fortgeschr. Ansatz / Ergebnis 2022	Ermächtigungsü bertragungen nach 2023
09	- Ausz. f. d. Erwerb v. beweglichem Anlagevermögen	0,00	20.000,00	10.000,00	12.822,31	-7.177,69	0,00
<b>13</b>	<b>= Auszahlungen aus Investitionstätigkeit</b>	<b>0,00</b>	<b>20.000,00</b>	<b>10.000,00</b>	<b>12.822,31</b>	<b>-7.177,69</b>	<b>0,00</b>
<b>14</b>	<b>= Saldo aus Investitionstätigkeit (Einzahlungen ./ Auszahlungen)</b>	<b>0,00</b>	<b>-20.000,00</b>	<b>-10.000,00</b>	<b>-12.822,31</b>	<b>7.177,69</b>	<b>0,00</b>

### Investition I040601000 Musikschule

Nr.	Bezeichnung	Ergebnis 2021	Fortgeschr. Ansatz 2022	davon Ermächtigungsü bertragungen aus 2021	Ergebnis 2022	Vergleich Fortgeschr. Ansatz / Ergebnis 2022	Ermächtigungsü bertragungen nach 2023
01	Einzahlungen aus Zuwendungen für Investitionsmaßnahmen	39.704,00	1.000,00	0,00	2.200,00	1.200,00	0,00
<b>06</b>	<b>= Einzahlungen aus Investitionstätigkeit</b>	<b>39.704,00</b>	<b>1.000,00</b>	<b>0,00</b>	<b>2.200,00</b>	<b>1.200,00</b>	<b>0,00</b>
09	- Ausz. f. d. Erwerb v. beweglichem Anlagevermögen	2.426,46	57.800,00	49.800,00	52.694,32	-5.105,68	3.800,00
<b>13</b>	<b>= Auszahlungen aus Investitionstätigkeit</b>	<b>2.426,46</b>	<b>57.800,00</b>	<b>49.800,00</b>	<b>52.694,32</b>	<b>-5.105,68</b>	<b>3.800,00</b>
<b>14</b>	<b>= Saldo aus Investitionstätigkeit (Einzahlungen ./ Auszahlungen)</b>	<b>37.277,54</b>	<b>-56.800,00</b>	<b>-49.800,00</b>	<b>-50.494,32</b>	<b>6.305,68</b>	<b>-3.800,00</b>

### Investition I040601001 Projekt Jekits

Nr.	Bezeichnung	Ergebnis 2021	Fortgeschr. Ansatz 2022	davon Ermächtigungsü bertragungen aus 2021	Ergebnis 2022	Vergleich Fortgeschr. Ansatz / Ergebnis 2022	Ermächtigungsü bertragungen nach 2023
01	Einzahlungen aus Zuwendungen für Investitionsmaßnahmen	4.500,00	7.125,00	0,00	0,00	-7.125,00	0,00
<b>06</b>	<b>= Einzahlungen aus Investitionstätigkeit</b>	<b>4.500,00</b>	<b>7.125,00</b>	<b>0,00</b>	<b>0,00</b>	<b>-7.125,00</b>	<b>0,00</b>
09	- Ausz. f. d. Erwerb v. beweglichem Anlagevermögen	8.468,50	18.000,00	0,00	18.396,38	396,38	0,00
<b>13</b>	<b>= Auszahlungen aus Investitionstätigkeit</b>	<b>8.468,50</b>	<b>18.000,00</b>	<b>0,00</b>	<b>18.396,38</b>	<b>396,38</b>	<b>0,00</b>
<b>14</b>	<b>= Saldo aus Investitionstätigkeit (Einzahlungen ./ Auszahlungen)</b>	<b>-3.968,50</b>	<b>-10.875,00</b>	<b>0,00</b>	<b>-18.396,38</b>	<b>-7.521,38</b>	<b>0,00</b>

### Investition I040701000 Apollo Theater

Nr.	Bezeichnung	Ergebnis 2021	Fortgeschr. Ansatz 2022	davon Ermächtigungsü bertragungen aus 2021	Ergebnis 2022	Vergleich Fortgeschr. Ansatz / Ergebnis 2022	Ermächtigungsü bertragungen nach 2023
08	- Auszahlungen für Baumaßnahmen	175.551,68	55.000,00	30.000,00	49.727,13	-5.272,87	74.800,00
09	- Ausz. f. d. Erwerb v. beweglichem Anlagevermögen	0,00	105.000,00	0,00	154,00	-104.846,00	12.200,00
<b>13</b>	<b>= Auszahlungen aus Investitionstätigkeit</b>	<b>175.551,68</b>	<b>160.000,00</b>	<b>30.000,00</b>	<b>49.881,13</b>	<b>-110.118,87</b>	<b>87.000,00</b>
<b>14</b>	<b>= Saldo aus Investitionstätigkeit (Einzahlungen ./ Auszahlungen)</b>	<b>-175.551,68</b>	<b>-160.000,00</b>	<b>-30.000,00</b>	<b>-49.881,13</b>	<b>110.118,87</b>	<b>-87.000,00</b>

Jahresabschluss 2022

**Teilergebnisrechnung Produktbereich 05 Soziale Leistungen**

Kernhaushalt

Nr.	Bezeichnung	Ergebnis 2021	Fortgeschr. Ansatz 2022	davon Ermächtigungsübertragungen aus 2021	Ergebnis 2022	Vergleich Fortgeschr. Ansatz / Ergebnis 2022	Ermächtigungsübertragungen nach 2023
02	+ Zuwendungen und allgemeine Umlagen	3.794.434,65	3.554.700,00	0,00	6.981.331,54	3.426.631,54	0,00
03	+ Sonstige Transfererträge	996.798,42	690.000,00	0,00	987.118,98	297.118,98	0,00
04	+ Öffentlich-rechtliche Leistungsentgelte	585.682,16	700.000,00	0,00	624.834,93	-75.165,07	0,00
05	+ Privatrechtliche Leistungsentgelte	432,35	2.800,00	0,00	993,50	-1.806,50	0,00
06	+ Kostenerstattungen und Kostenumlagen	3.146.699,20	3.053.600,00	0,00	4.058.534,30	1.004.934,30	0,00
07	+ Sonstige ordentliche Erträge	356.452,09	76.500,00	0,00	157.096,39	80.596,39	0,00
<b>10</b>	<b>= Ordentliche Erträge</b>	<b>8.880.498,87</b>	<b>8.077.600,00</b>	<b>0,00</b>	<b>12.809.909,64</b>	<b>4.732.309,64</b>	<b>0,00</b>
11	- Personalaufwendungen	4.912.476,22	5.158.372,00	0,00	5.227.193,92	68.821,92	0,00
13	- Aufwendungen für Sach- und Dienstleistungen	832.860,93	1.180.600,00	304.000,00	1.244.943,05	64.343,05	100.000,00
14	- Bilanzielle Abschreibungen	110.227,88	182.300,00	0,00	148.998,69	-33.301,31	0,00
15	- Transferaufwendungen	7.876.658,38	8.404.749,50	217.049,50	10.706.326,23	2.301.576,73	249.591,63
16	- Sonstige ordentliche Aufwendungen	1.116.621,12	797.550,00	0,00	1.239.721,19	442.171,19	0,00
<b>17</b>	<b>= Ordentliche Aufwendungen</b>	<b>14.848.844,53</b>	<b>15.723.571,50</b>	<b>521.049,50</b>	<b>18.567.183,08</b>	<b>2.843.611,58</b>	<b>349.591,63</b>
<b>18</b>	<b>= Ordentliches Ergebnis (= Zellen 10 und 17)</b>	<b>-5.968.345,66</b>	<b>-7.645.971,50</b>	<b>-521.049,50</b>	<b>-5.757.273,44</b>	<b>1.888.698,06</b>	<b>-349.591,63</b>
<b>21</b>	<b>= Finanzergebnis (= Zellen 19 und 20)</b>	<b>0,00</b>	<b>0,00</b>	<b>0,00</b>	<b>0,00</b>	<b>0,00</b>	<b>0,00</b>
<b>22</b>	<b>= Ergebnis der laufenden Verwaltungstätigkeit (= Zellen 18 und 21)</b>	<b>-5.968.345,66</b>	<b>-7.645.971,50</b>	<b>-521.049,50</b>	<b>-5.757.273,44</b>	<b>1.888.698,06</b>	<b>-349.591,63</b>
<b>25</b>	<b>= Außerordentliches Ergebnis (= Zellen 23 und 24)</b>	<b>0,00</b>	<b>0,00</b>	<b>0,00</b>	<b>0,00</b>	<b>0,00</b>	<b>0,00</b>
<b>26T</b>	<b>= Ergebnis vor Berücksichtigung der ILV</b>	<b>-5.968.345,66</b>	<b>-7.645.971,50</b>	<b>-521.049,50</b>	<b>-5.757.273,44</b>	<b>1.888.698,06</b>	<b>-349.591,63</b>
27T	+ Erträge aus internen Leistungsbeziehungen	238,00	0,00	0,00	155,00	155,00	0,00
28T	- Aufwendungen aus internen Leistungsbeziehungen	499.588,06	334.500,00	0,00	487.124,95	152.624,95	0,00
<b>29T</b>	<b>= Teilergebnis (= Zellen 26T, 27T, 28T)</b>	<b>-6.467.695,72</b>	<b>-7.980.471,50</b>	<b>-521.049,50</b>	<b>-6.244.243,39</b>	<b>1.736.228,11</b>	<b>-349.591,63</b>

# Jahresabschluss 2022

## Teilfinanzrechnung Produktbereich 05 Soziale Leistungen

Kernhaushalt

Nr.	Bezeichnung	Ergebnis 2021	Fortgeschr. Ansatz 2022	davon Ermächtigungsübertragungen aus 2021	Ergebnis 2022	Vergleich Fortgeschr. Ansatz / Ergebnis 2022	Ermächtigungsübertragungen nach 2023
18	+ Zuwendungen für Investitionsmaßnahmen	0,00	0,00	0,00	11.235,06	11.235,06	0,00
<b>23</b>	<b>= Einzahlungen aus Investitionstätigkeit</b>	<b>0,00</b>	<b>0,00</b>	<b>0,00</b>	<b>11.235,06</b>	<b>11.235,06</b>	<b>0,00</b>
25	- Auszahlungen für Baumaßnahmen	1.459,69	0,00	0,00	0,00	0,00	0,00
26	- Ausz. f. d. Erwerb v. beweglichem Anlagevermögen	8.896,29	165.500,00	0,00	27.862,49	-137.637,51	0,00
<b>30</b>	<b>= Auszahlungen aus Investitionstätigkeit</b>	<b>10.355,98</b>	<b>165.500,00</b>	<b>0,00</b>	<b>27.862,49</b>	<b>-137.637,51</b>	<b>0,00</b>
<b>31</b>	<b>= Saldo aus Investitionstätigkeit (Zellen 23 und 30)</b>	<b>-10.355,98</b>	<b>-165.500,00</b>	<b>0,00</b>	<b>-16.627,43</b>	<b>148.872,57</b>	<b>0,00</b>



## Finanzhaushalt nach Investitionen Produktbereich 05 Soziale Leistungen

Kernhaushalt

## Investition V050102001 Anschaffung von Wohncontainern

Nr.	Bezeichnung	Ergebnis 2021	Fortgeschr. Ansatz 2022	davon Ermächtigungsü- bertragungen aus 2021	Ergebnis 2022	Vergleich Fortgeschr. Ansatz / Ergebnis 2022	Ermächtigungsü- bertragungen nach 2023
7831000	Erwerb bewegl. Vermögen > 800€	0,00	150.000,00	0,00	0,00	-150.000,00	0,00
<b>13</b>	<b>= Auszahlungen aus Investitionstätigkeit</b>	<b>0,00</b>	<b>150.000,00</b>	<b>0,00</b>	<b>0,00</b>	<b>-150.000,00</b>	<b>0,00</b>
<b>14</b>	<b>= Saldo aus Investitionstätigkeit (Einzahlungen ./. Auszahlungen)</b>	<b>0,00</b>	<b>-150.000,00</b>	<b>0,00</b>	<b>0,00</b>	<b>150.000,00</b>	<b>0,00</b>

## Finanzhaushalt nach Investitionen Produktbereich 05 Soziale Leistungen

Kernhaushalt

### Investition I050101000 Soziale Hilfen

Nr.	Bezeichnung	Ergebnis 2021	Fortgeschr. Ansatz 2022	davon Ermächtigungsü bertragungen aus 2021	Ergebnis 2022	Vergleich Fortgeschr. Ansatz / Ergebnis 2022	Ermächtigungsü bertragungen nach 2023
09	- Ausz. f. d. Erwerb v. beweglichem Anlagevermögen	998,01	1.400,00	0,00	1.772,23	372,23	0,00
<b>13</b>	<b>= Auszahlungen aus Investitionstätigkeit</b>	<b>998,01</b>	<b>1.400,00</b>	<b>0,00</b>	<b>1.772,23</b>	<b>372,23</b>	<b>0,00</b>
<b>14</b>	<b>= Saldo aus Investitionstätigkeit (Einzahlungen ./ Auszahlungen)</b>	<b>-998,01</b>	<b>-1.400,00</b>	<b>0,00</b>	<b>-1.772,23</b>	<b>-372,23</b>	<b>0,00</b>

### Investition I050102000 Hilfen nach dem Asylbewerberleistungsgesetz

Nr.	Bezeichnung	Ergebnis 2021	Fortgeschr. Ansatz 2022	davon Ermächtigungsü bertragungen aus 2021	Ergebnis 2022	Vergleich Fortgeschr. Ansatz / Ergebnis 2022	Ermächtigungsü bertragungen nach 2023
01	Einzahlungen aus Zuwendungen für Investitionsmaßnahmen	0,00	0,00	0,00	10.830,06	10.830,06	0,00
<b>06</b>	<b>= Einzahlungen aus Investitionstätigkeit</b>	<b>0,00</b>	<b>0,00</b>	<b>0,00</b>	<b>10.830,06</b>	<b>10.830,06</b>	<b>0,00</b>
08	- Auszahlungen für Baumaßnahmen	1.459,69	0,00	0,00	0,00	0,00	0,00
09	- Ausz. f. d. Erwerb v. beweglichem Anlagevermögen	5.147,30	11.000,00	0,00	19.819,04	8.819,04	0,00
<b>13</b>	<b>= Auszahlungen aus Investitionstätigkeit</b>	<b>6.606,99</b>	<b>11.000,00</b>	<b>0,00</b>	<b>19.819,04</b>	<b>8.819,04</b>	<b>0,00</b>
<b>14</b>	<b>= Saldo aus Investitionstätigkeit (Einzahlungen ./ Auszahlungen)</b>	<b>-6.606,99</b>	<b>-11.000,00</b>	<b>0,00</b>	<b>-8.988,98</b>	<b>2.011,02</b>	<b>0,00</b>

### Investition I050103000 Sonstige soziale Angelegenheiten

Nr.	Bezeichnung	Ergebnis 2021	Fortgeschr. Ansatz 2022	davon Ermächtigungsü bertragungen aus 2021	Ergebnis 2022	Vergleich Fortgeschr. Ansatz / Ergebnis 2022	Ermächtigungsü bertragungen nach 2023
01	Einzahlungen aus Zuwendungen für Investitionsmaßnahmen	0,00	0,00	0,00	405,00	405,00	0,00
<b>06</b>	<b>= Einzahlungen aus Investitionstätigkeit</b>	<b>0,00</b>	<b>0,00</b>	<b>0,00</b>	<b>405,00</b>	<b>405,00</b>	<b>0,00</b>
09	- Ausz. f. d. Erwerb v. beweglichem Anlagevermögen	2.750,98	2.700,00	0,00	4.433,92	1.733,92	0,00
<b>13</b>	<b>= Auszahlungen aus Investitionstätigkeit</b>	<b>2.750,98</b>	<b>2.700,00</b>	<b>0,00</b>	<b>4.433,92</b>	<b>1.733,92</b>	<b>0,00</b>
<b>14</b>	<b>= Saldo aus Investitionstätigkeit (Einzahlungen ./ Auszahlungen)</b>	<b>-2.750,98</b>	<b>-2.700,00</b>	<b>0,00</b>	<b>-4.028,92</b>	<b>-1.328,92</b>	<b>0,00</b>

### Investition I050105000 Amtsvormundschaften/-pflegschaften

Nr.	Bezeichnung	Ergebnis 2021	Fortgeschr. Ansatz 2022	davon Ermächtigungsü bertragungen aus 2021	Ergebnis 2022	Vergleich Fortgeschr. Ansatz / Ergebnis 2022	Ermächtigungsü bertragungen nach 2023
09	- Ausz. f. d. Erwerb v. beweglichem Anlagevermögen	0,00	400,00	0,00	1.837,30	1.437,30	0,00
<b>13</b>	<b>= Auszahlungen aus Investitionstätigkeit</b>	<b>0,00</b>	<b>400,00</b>	<b>0,00</b>	<b>1.837,30</b>	<b>1.437,30</b>	<b>0,00</b>
<b>14</b>	<b>= Saldo aus Investitionstätigkeit (Einzahlungen ./ Auszahlungen)</b>	<b>0,00</b>	<b>-400,00</b>	<b>0,00</b>	<b>-1.837,30</b>	<b>-1.437,30</b>	<b>0,00</b>

Jahresabschluss 2022

**Teilergebnisrechnung Produktbereich 06 Kinder-, Jugend- und Familienhilfe**

Kernhaushalt

Nr.	Bezeichnung	Ergebnis 2021	Fortgeschr. Ansatz 2022	davon Ermächtigungsübertragungen aus 2021	Ergebnis 2022	Vergleich Fortgeschr. Ansatz / Ergebnis 2022	Ermächtigungsübertragungen nach 2023
02	+ Zuwendungen und allgemeine Umlagen	25.188.610,66	27.224.960,00	0,00	26.387.335,73	-837.624,27	0,00
03	+ Sonstige Transfererträge	1.082.254,71	880.000,00	0,00	799.166,35	-80.833,65	0,00
04	+ Öffentlich-rechtliche Leistungsentgelte	1.807.097,43	1.590.000,00	0,00	1.624.390,27	34.390,27	0,00
05	+ Privatrechtliche Leistungsentgelte	44.374,25	91.000,00	0,00	85.854,96	-5.145,04	0,00
06	+ Kostenerstattungen und Kostenumlagen	2.748.722,26	2.707.400,00	0,00	2.284.427,73	-422.972,27	0,00
07	+ Sonstige ordentliche Erträge	117.472,11	1.700,00	0,00	177.636,41	175.936,41	0,00
<b>10</b>	<b>= Ordentliche Erträge</b>	<b>30.988.531,42</b>	<b>32.495.060,00</b>	<b>0,00</b>	<b>31.358.811,45</b>	<b>-1.136.248,55</b>	<b>0,00</b>
11	- Personalaufwendungen	9.033.855,10	8.808.659,28	12.640,28	8.999.608,44	190.949,16	29.543,26
13	- Aufwendungen für Sach- und Dienstleistungen	889.137,76	1.174.160,21	320.365,21	1.191.353,13	17.192,92	351.677,62
14	- Bilanzielle Abschreibungen	100.551,79	78.100,00	0,00	80.977,82	2.877,82	0,00
15	- Transferaufwendungen	69.670.493,12	72.488.150,00	0,00	72.051.663,61	-436.486,39	0,00
16	- Sonstige ordentliche Aufwendungen	140.342,58	126.600,00	0,00	152.859,92	26.259,92	59.032,34
<b>17</b>	<b>= Ordentliche Aufwendungen</b>	<b>79.834.380,35</b>	<b>82.675.669,49</b>	<b>333.005,49</b>	<b>82.476.462,92</b>	<b>-199.206,57</b>	<b>440.253,22</b>
<b>18</b>	<b>= Ordentliches Ergebnis (= Zellen 10 und 17)</b>	<b>-48.845.848,93</b>	<b>-50.180.609,49</b>	<b>-333.005,49</b>	<b>-51.117.651,47</b>	<b>-937.041,98</b>	<b>-440.253,22</b>
<b>21</b>	<b>= Finanzergebnis (= Zellen 19 und 20)</b>	<b>0,00</b>	<b>0,00</b>	<b>0,00</b>	<b>0,00</b>	<b>0,00</b>	<b>0,00</b>
<b>22</b>	<b>= Ergebnis der laufenden Verwaltungstätigkeit (= Zellen 18 und 21)</b>	<b>-48.845.848,93</b>	<b>-50.180.609,49</b>	<b>-333.005,49</b>	<b>-51.117.651,47</b>	<b>-937.041,98</b>	<b>-440.253,22</b>
<b>25</b>	<b>= Außerordentliches Ergebnis (= Zellen 23 und 24)</b>	<b>0,00</b>	<b>0,00</b>	<b>0,00</b>	<b>0,00</b>	<b>0,00</b>	<b>0,00</b>
<b>26T</b>	<b>= Ergebnis vor Berücksichtigung der ILV</b>	<b>-48.845.848,93</b>	<b>-50.180.609,49</b>	<b>-333.005,49</b>	<b>-51.117.651,47</b>	<b>-937.041,98</b>	<b>-440.253,22</b>
27T	+ Erträge aus internen Leistungsbeziehungen	38.058,00	145.000,00	0,00	61.489,50	-83.510,50	0,00
28T	- Aufwendungen aus internen Leistungsbeziehungen	1.086.093,74	1.194.300,00	0,00	1.177.962,81	-16.337,19	0,00
<b>29T</b>	<b>= Teilergebnis (= Zellen 26T, 27T, 28T)</b>	<b>-49.893.884,67</b>	<b>-51.229.909,49</b>	<b>-333.005,49</b>	<b>-52.234.124,78</b>	<b>-1.004.215,29</b>	<b>-440.253,22</b>

Jahresabschluss 2022

**Teilfinanzrechnung Produktbereich 06 Kinder-, Jugend- und Familienhilfe**

Kernhaushalt

Nr.	Bezeichnung	Ergebnis 2021	Fortgeschr. Ansatz 2022	davon Ermächtigungsü- bertragungen aus 2021	Ergebnis 2022	Vergleich Fortgeschr. Ansatz / Ergebnis 2022	Ermächtigungsü- bertragungen nach 2023
18	+ Zuwendungen für Investitionsmaßnahmen	445.533,47	422.500,00	0,00	110.250,00	-312.250,00	0,00
19	+ Einzahlungen aus der Veräußerung von Sachanlagen	0,00	0,00	0,00	8.200,00	8.200,00	0,00
22	+ Sonstige Investitionseinzahlungen	0,00	0,00	0,00	2.120,17	2.120,17	0,00
<b>23</b>	<b>= Einzahlungen aus Investitionstätigkeit</b>	<b>445.533,47</b>	<b>422.500,00</b>	<b>0,00</b>	<b>120.570,17</b>	<b>-301.929,83</b>	<b>0,00</b>
25	- Auszahlungen für Baumaßnahmen	157.498,54	1.080.354,68	517.354,68	224.507,51	-855.847,17	665.920,78
26	- Ausz. f. d. Erwerb v. beweglichem Anlagevermögen	81.681,21	99.500,00	13.000,00	96.713,56	-2.786,44	35.367,00
28	- Auszahlungen von aktivierbaren Zuwendungen	53.769,20	784.500,00	129.500,00	354.500,00	-430.000,00	0,00
29	- Sonstige Investitionsauszahlungen	0,00	0,00	0,00	2.120,17	2.120,17	0,00
<b>30</b>	<b>= Auszahlungen aus Investitionstätigkeit</b>	<b>292.948,95</b>	<b>1.964.354,68</b>	<b>659.854,68</b>	<b>677.841,24</b>	<b>-1.286.513,44</b>	<b>701.287,78</b>
<b>31</b>	<b>= Saldo aus Investitionstätigkeit (Zeilen 23 und 30)</b>	<b>152.584,52</b>	<b>-1.541.854,68</b>	<b>-659.854,68</b>	<b>-557.271,07</b>	<b>984.583,61</b>	<b>-701.287,78</b>

Jahresabschluss 2022

Finanzhaushalt nach Investitionen Produktbereich 06 Kinder-, Jugend- und Familienhilfe							
Kernhaushalt							
Investition H060201061 verschiedene KITAs, Ausbau U3-Betreuung							
Nr.	Bezeichnung	Ergebnis 2021	Fortgeschr. Ansatz 2022	davon Ermächtigungsü bertragungen aus 2021	Ergebnis 2022	Vergleich Fortgeschr. Ansatz / Ergebnis 2022	Ermächtigungsü bertragungen nach 2023
6811000	Investitionszuweisungen vom Land	18.459,20	0,00	0,00	0,00	0,00	0,00
<b>06</b>	<b>= Einzahlungen aus Investitionstätigkeit</b>	<b>18.459,20</b>	<b>0,00</b>	<b>0,00</b>	<b>0,00</b>	<b>0,00</b>	<b>0,00</b>
7818000	Investitionszuschüsse an übrige Bereiche	23.769,20	0,00	0,00	0,00	0,00	0,00
<b>13</b>	<b>= Auszahlungen aus Investitionstätigkeit</b>	<b>23.769,20</b>	<b>0,00</b>	<b>0,00</b>	<b>0,00</b>	<b>0,00</b>	<b>0,00</b>
<b>14</b>	<b>= Saldo aus Investitionstätigkeit (Einzahlungen ./ Auszahlungen)</b>	<b>-5.310,00</b>	<b>0,00</b>	<b>0,00</b>	<b>0,00</b>	<b>0,00</b>	<b>0,00</b>
Investition H060201100 KITA Waldesruh, Erweiterung um 2 Gruppen							
Nr.	Bezeichnung	Ergebnis 2021	Fortgeschr. Ansatz 2022	davon Ermächtigungsü bertragungen aus 2021	Ergebnis 2022	Vergleich Fortgeschr. Ansatz / Ergebnis 2022	Ermächtigungsü bertragungen nach 2023
6811000	Investitionszuweisungen vom Land	248.824,27	0,00	0,00	0,00	0,00	0,00
<b>06</b>	<b>= Einzahlungen aus Investitionstätigkeit</b>	<b>248.824,27</b>	<b>0,00</b>	<b>0,00</b>	<b>0,00</b>	<b>0,00</b>	<b>0,00</b>
7851000	Auszahlung für Hochbaumaßnahmen	107.152,15	74.000,00	74.000,00	13.631,97	-60.368,03	10.000,00
7851100	Auszahlung Planungskosten für Hochbaumaßnahmen	10.888,50	0,00	0,00	0,00	0,00	0,00
7852000	Auszahlung für Tiefbaumaßnahmen	13.586,07	0,00	0,00	0,00	0,00	0,00
<b>13</b>	<b>= Auszahlungen aus Investitionstätigkeit</b>	<b>131.626,72</b>	<b>74.000,00</b>	<b>74.000,00</b>	<b>13.631,97</b>	<b>-60.368,03</b>	<b>10.000,00</b>
<b>14</b>	<b>= Saldo aus Investitionstätigkeit (Einzahlungen ./ Auszahlungen)</b>	<b>117.197,55</b>	<b>-74.000,00</b>	<b>-74.000,00</b>	<b>-13.631,97</b>	<b>60.368,03</b>	<b>-10.000,00</b>
Investition H060201103 Kita Am Kindergarten, Neubau							
Nr.	Bezeichnung	Ergebnis 2021	Fortgeschr. Ansatz 2022	davon Ermächtigungsü bertragungen aus 2021	Ergebnis 2022	Vergleich Fortgeschr. Ansatz / Ergebnis 2022	Ermächtigungsü bertragungen nach 2023
6811000	Investitionszuweisungen vom Land	0,00	0,00	0,00	110.250,00	110.250,00	0,00
<b>06</b>	<b>= Einzahlungen aus Investitionstätigkeit</b>	<b>0,00</b>	<b>0,00</b>	<b>0,00</b>	<b>110.250,00</b>	<b>110.250,00</b>	<b>0,00</b>
7818000	Investitionszuschüsse an übrige Bereiche	0,00	129.500,00	129.500,00	129.500,00	0,00	0,00
<b>13</b>	<b>= Auszahlungen aus Investitionstätigkeit</b>	<b>0,00</b>	<b>129.500,00</b>	<b>129.500,00</b>	<b>129.500,00</b>	<b>0,00</b>	<b>0,00</b>
<b>14</b>	<b>= Saldo aus Investitionstätigkeit (Einzahlungen ./ Auszahlungen)</b>	<b>0,00</b>	<b>-129.500,00</b>	<b>-129.500,00</b>	<b>-19.250,00</b>	<b>110.250,00</b>	<b>0,00</b>
Investition H060201105 Kita Gläserstraße, Erneuerung Außen-/Innenbereich							
Nr.	Bezeichnung	Ergebnis 2021	Fortgeschr. Ansatz 2022	davon Ermächtigungsü bertragungen aus 2021	Ergebnis 2022	Vergleich Fortgeschr. Ansatz / Ergebnis 2022	Ermächtigungsü bertragungen nach 2023
7851000	Auszahlung für Hochbaumaßnahmen	15.271,69	25.354,68	15.354,68	6.096,63	-19.258,05	17.600,00
7852000	Auszahlung für Tiefbaumaßnahmen	750,00	0,00	0,00	2.245,50	2.245,50	0,00
7853900	Auszahlung Festwert Aufwuchs / NW-Räume	2.648,56	0,00	0,00	0,00	0,00	0,00
7831000	Erwerb bewegl. Vermögen > 800€	19.690,35	0,00	0,00	0,00	0,00	0,00
7832000	Erwerb bewegl. Vermögen 60-800€ (GVG)	1.274,81	0,00	0,00	0,00	0,00	0,00
<b>13</b>	<b>= Auszahlungen aus Investitionstätigkeit</b>	<b>39.635,41</b>	<b>25.354,68</b>	<b>15.354,68</b>	<b>8.342,13</b>	<b>-17.012,55</b>	<b>17.600,00</b>
<b>14</b>	<b>= Saldo aus Investitionstätigkeit (Einzahlungen ./ Auszahlungen)</b>	<b>-39.635,41</b>	<b>-25.354,68</b>	<b>-15.354,68</b>	<b>-8.342,13</b>	<b>17.012,55</b>	<b>-17.600,00</b>
Investition H060201106 Kita Breitscheidstraße, Umbau ehem. Hüttentalschule							
Nr.	Bezeichnung	Ergebnis 2021	Fortgeschr. Ansatz 2022	davon Ermächtigungsü bertragungen aus 2021	Ergebnis 2022	Vergleich Fortgeschr. Ansatz / Ergebnis 2022	Ermächtigungsü bertragungen nach 2023
6811000	Investitionszuweisungen vom Land	0,00	173.250,00	0,00	0,00	-173.250,00	0,00
<b>06</b>	<b>= Einzahlungen aus Investitionstätigkeit</b>	<b>0,00</b>	<b>173.250,00</b>	<b>0,00</b>	<b>0,00</b>	<b>-173.250,00</b>	<b>0,00</b>
7851000	Auszahlung für Hochbaumaßnahmen	0,00	563.000,00	278.000,00	24.580,18	-538.419,82	340.000,00
7832000	Erwerb bewegl. Vermögen 60-800€ (GVG)	848,39	0,00	0,00	0,00	0,00	0,00
7818000	Investitionszuschüsse an übrige Bereiche	0,00	192.500,00	0,00	25.000,00	-167.500,00	0,00
<b>13</b>	<b>= Auszahlungen aus Investitionstätigkeit</b>	<b>848,39</b>	<b>755.500,00</b>	<b>278.000,00</b>	<b>49.580,18</b>	<b>-705.919,82</b>	<b>340.000,00</b>

# Jahresabschluss 2022

## Finanzhaushalt nach Investitionen Produktbereich 06 Kinder-, Jugend- und Familienhilfe

### Kernhaushalt

Nr.	Bezeichnung	Ergebnis 2021	Fortgeschr. Ansatz 2022	davon Ermächtigungsü bertragungen aus 2021	Ergebnis 2022	Vergleich Fortgeschr. Ansatz / Ergebnis 2022	Ermächtigungsü bertragungen nach 2023
<b>14</b>	<b>= Saldo aus Investitionstätigkeit (Einzahlungen ./ Auszahlungen)</b>	<b>-848,39</b>	<b>-582.250,00</b>	<b>-278.000,00</b>	<b>-49.580,18</b>	<b>532.669,82</b>	<b>-340.000,00</b>

### Investition H060201114 Kita Waldorf Am Sender/Giersberg, Neubau

Nr.	Bezeichnung	Ergebnis 2021	Fortgeschr. Ansatz 2022	davon Ermächtigungsü bertragungen aus 2021	Ergebnis 2022	Vergleich Fortgeschr. Ansatz / Ergebnis 2022	Ermächtigungsü bertragungen nach 2023
6811000	Investitionszuweisungen vom Land	173.250,00	0,00	0,00	0,00	0,00	0,00
<b>06</b>	<b>= Einzahlungen aus Investitionstätigkeit</b>	<b>173.250,00</b>	<b>0,00</b>	<b>0,00</b>	<b>0,00</b>	<b>0,00</b>	<b>0,00</b>
7818000	Investitionszuschüsse an übrige Bereiche	30.000,00	0,00	0,00	0,00	0,00	0,00
<b>13</b>	<b>= Auszahlungen aus Investitionstätigkeit</b>	<b>30.000,00</b>	<b>0,00</b>	<b>0,00</b>	<b>0,00</b>	<b>0,00</b>	<b>0,00</b>
<b>14</b>	<b>= Saldo aus Investitionstätigkeit (Einzahlungen ./ Auszahlungen)</b>	<b>143.250,00</b>	<b>0,00</b>	<b>0,00</b>	<b>0,00</b>	<b>0,00</b>	<b>0,00</b>

### Investition H060201115 Kita Am Lohgraben, Neubau

Nr.	Bezeichnung	Ergebnis 2021	Fortgeschr. Ansatz 2022	davon Ermächtigungsü bertragungen aus 2021	Ergebnis 2022	Vergleich Fortgeschr. Ansatz / Ergebnis 2022	Ermächtigungsü bertragungen nach 2023
6811000	Investitionszuweisungen vom Land	0,00	63.000,00	0,00	0,00	-63.000,00	0,00
<b>06</b>	<b>= Einzahlungen aus Investitionstätigkeit</b>	<b>0,00</b>	<b>63.000,00</b>	<b>0,00</b>	<b>0,00</b>	<b>-63.000,00</b>	<b>0,00</b>
7817000	Investitionszusch. an priv. Untern./Vereine/Stift.	0,00	200.000,00	0,00	200.000,00	0,00	0,00
7818000	Investitionszuschüsse an übrige Bereiche	0,00	70.000,00	0,00	0,00	-70.000,00	0,00
<b>13</b>	<b>= Auszahlungen aus Investitionstätigkeit</b>	<b>0,00</b>	<b>270.000,00</b>	<b>0,00</b>	<b>200.000,00</b>	<b>-70.000,00</b>	<b>0,00</b>
<b>14</b>	<b>= Saldo aus Investitionstätigkeit (Einzahlungen ./ Auszahlungen)</b>	<b>0,00</b>	<b>-207.000,00</b>	<b>0,00</b>	<b>-200.000,00</b>	<b>7.000,00</b>	<b>0,00</b>

### Investition H060201116 Hüttenstraße, Brückenprojekt Kinderbetreuung

Nr.	Bezeichnung	Ergebnis 2021	Fortgeschr. Ansatz 2022	davon Ermächtigungsü bertragungen aus 2021	Ergebnis 2022	Vergleich Fortgeschr. Ansatz / Ergebnis 2022	Ermächtigungsü bertragungen nach 2023
7851000	Auszahlung für Hochbaumaßnahmen	5.704,67	331.000,00	120.000,00	171.913,98	-159.086,02	237.542,28
7851100	Auszahlung Planungskosten für Hochbaumaßnahmen	1.496,90	0,00	0,00	5.384,75	5.384,75	0,00
7832000	Erwerb bewegl. Vermögen 60-800€ (GVG)	395,00	0,00	0,00	0,00	0,00	0,00
<b>13</b>	<b>= Auszahlungen aus Investitionstätigkeit</b>	<b>7.596,57</b>	<b>331.000,00</b>	<b>120.000,00</b>	<b>177.298,73</b>	<b>-153.701,27</b>	<b>237.542,28</b>
<b>14</b>	<b>= Saldo aus Investitionstätigkeit (Einzahlungen ./ Auszahlungen)</b>	<b>-7.596,57</b>	<b>-331.000,00</b>	<b>-120.000,00</b>	<b>-177.298,73</b>	<b>153.701,27</b>	<b>-237.542,28</b>

### Investition H060201117 Stadtteilzentrum Lindenberg

Nr.	Bezeichnung	Ergebnis 2021	Fortgeschr. Ansatz 2022	davon Ermächtigungsü bertragungen aus 2021	Ergebnis 2022	Vergleich Fortgeschr. Ansatz / Ergebnis 2022	Ermächtigungsü bertragungen nach 2023
7851000	Auszahlung für Hochbaumaßnahmen	0,00	30.000,00	30.000,00	0,00	-30.000,00	4.433,00
7831000	Erwerb bewegl. Vermögen > 800€	0,00	0,00	0,00	972,12	972,12	19.417,00
7832000	Erwerb bewegl. Vermögen 60-800€ (GVG)	0,00	0,00	0,00	3.763,47	3.763,47	1.350,00
<b>13</b>	<b>= Auszahlungen aus Investitionstätigkeit</b>	<b>0,00</b>	<b>30.000,00</b>	<b>30.000,00</b>	<b>4.735,59</b>	<b>-25.264,41</b>	<b>25.200,00</b>
<b>14</b>	<b>= Saldo aus Investitionstätigkeit (Einzahlungen ./ Auszahlungen)</b>	<b>0,00</b>	<b>-30.000,00</b>	<b>-30.000,00</b>	<b>-4.735,59</b>	<b>25.264,41</b>	<b>-25.200,00</b>

### Investition H060201118 Kita Hallenbad Eiserfeld, Ausstattung Neubau

Nr.	Bezeichnung	Ergebnis 2021	Fortgeschr. Ansatz 2022	davon Ermächtigungsü bertragungen aus 2021	Ergebnis 2022	Vergleich Fortgeschr. Ansatz / Ergebnis 2022	Ermächtigungsü bertragungen nach 2023
6811000	Investitionszuweisungen vom Land	0,00	173.250,00	0,00	0,00	-173.250,00	0,00
<b>06</b>	<b>= Einzahlungen aus Investitionstätigkeit</b>	<b>0,00</b>	<b>173.250,00</b>	<b>0,00</b>	<b>0,00</b>	<b>-173.250,00</b>	<b>0,00</b>
7818000	Investitionszuschüsse an übrige Bereiche	0,00	192.500,00	0,00	0,00	-192.500,00	0,00
<b>13</b>	<b>= Auszahlungen aus Investitionstätigkeit</b>	<b>0,00</b>	<b>192.500,00</b>	<b>0,00</b>	<b>0,00</b>	<b>-192.500,00</b>	<b>0,00</b>

# Jahresabschluss 2022

## Finanzhaushalt nach Investitionen Produktbereich 06 Kinder-, Jugend- und Familienhilfe

Kernhaushalt

Nr.	Bezeichnung	Ergebnis 2021	Fortgeschr. Ansatz 2022	davon Ermächtigungsü bertragungen aus 2021	Ergebnis 2022	Vergleich Fortgeschr. Ansatz / Ergebnis 2022	Ermächtigungsü bertragungen nach 2023
<b>14</b>	<b>= Saldo aus Investitionstätigkeit (Einzahlungen ./ Auszahlungen)</b>	<b>0,00</b>	<b>-19.250,00</b>	<b>0,00</b>	<b>0,00</b>	<b>19.250,00</b>	<b>0,00</b>

### Investition H060201119 Kita Waldesruh, Vereinsnutzung - Brandschutz

Nr.	Bezeichnung	Ergebnis 2021	Fortgeschr. Ansatz 2022	davon Ermächtigungsü bertragungen aus 2021	Ergebnis 2022	Vergleich Fortgeschr. Ansatz / Ergebnis 2022	Ermächtigungsü bertragungen nach 2023
7851000	Auszahlung für Hochbaumaßnahmen	0,00	57.000,00	0,00	654,50	-56.345,50	56.345,50
<b>13</b>	<b>= Auszahlungen aus Investitionstätigkeit</b>	<b>0,00</b>	<b>57.000,00</b>	<b>0,00</b>	<b>654,50</b>	<b>-56.345,50</b>	<b>56.345,50</b>
<b>14</b>	<b>= Saldo aus Investitionstätigkeit (Einzahlungen ./ Auszahlungen)</b>	<b>0,00</b>	<b>-57.000,00</b>	<b>0,00</b>	<b>-654,50</b>	<b>56.345,50</b>	<b>-56.345,50</b>

**Finanzhaushalt nach Investitionen Produktbereich 06 Kinder-, Jugend- und Familienhilfe**

Kernhaushalt

**Investition V060202001 KITS Langenholdinghausen, Ausstattung/Einrichtung**

Nr.	Bezeichnung	Ergebnis 2021	Fortgeschr. Ansatz 2022	davon Ermächtigungsü- bertragungen aus 2021	Ergebnis 2022	Vergleich Fortgeschr. Ansatz / Ergebnis 2022	Ermächtigungsü- bertragungen nach 2023
6891000	Sonstige Investitionseinzahlungen u. a. Rückzahlung investiver Zuschüsse/Zuweisun	0,00	0,00	0,00	2.120,17	2.120,17	0,00
<b>06</b>	<b>= Einzahlungen aus Investitionstätigkeit</b>	<b>0,00</b>	<b>0,00</b>	<b>0,00</b>	<b>2.120,17</b>	<b>2.120,17</b>	<b>0,00</b>
7891000	Rückzahlung investiver Zuwendungen und Zuschüsse	0,00	0,00	0,00	2.120,17	2.120,17	0,00
<b>13</b>	<b>= Auszahlungen aus Investitionstätigkeit</b>	<b>0,00</b>	<b>0,00</b>	<b>0,00</b>	<b>2.120,17</b>	<b>2.120,17</b>	<b>0,00</b>



## Finanzhaushalt nach Investitionen Produktbereich 06 Kinder-, Jugend- und Familienhilfe

Kernhaushalt

## Investition I060101000 Hilfe für junge Menschen und ihre Familien

Nr.	Bezeichnung	Ergebnis 2021	Fortgeschr. Ansatz 2022	davon Ermächtigungsü bertragungen aus 2021	Ergebnis 2022	Vergleich Fortgeschr. Ansatz / Ergebnis 2022	Ermächtigungsü bertragungen nach 2023
09	- Ausz. f. d. Erwerb v. beweglichem Anlagevermögen	6.902,71	5.000,00	0,00	1.610,81	-3.389,19	10.700,00
13	= Auszahlungen aus Investitionstätigkeit	6.902,71	5.000,00	0,00	1.610,81	-3.389,19	10.700,00
14	= Saldo aus Investitionstätigkeit (Einzahlungen ./ Auszahlungen)	-6.902,71	-5.000,00	0,00	-1.610,81	3.389,19	-10.700,00

## Investition I060201000 Kindertagesstätte Gläserstraße

Nr.	Bezeichnung	Ergebnis 2021	Fortgeschr. Ansatz 2022	davon Ermächtigungsü bertragungen aus 2021	Ergebnis 2022	Vergleich Fortgeschr. Ansatz / Ergebnis 2022	Ermächtigungsü bertragungen nach 2023
09	- Ausz. f. d. Erwerb v. beweglichem Anlagevermögen	4.506,19	4.200,00	0,00	3.501,62	-698,38	0,00
13	= Auszahlungen aus Investitionstätigkeit	4.506,19	4.200,00	0,00	3.501,62	-698,38	0,00
14	= Saldo aus Investitionstätigkeit (Einzahlungen ./ Auszahlungen)	-4.506,19	-4.200,00	0,00	-3.501,62	698,38	0,00

## Investition I060201001 Familienzentren

Nr.	Bezeichnung	Ergebnis 2021	Fortgeschr. Ansatz 2022	davon Ermächtigungsü bertragungen aus 2021	Ergebnis 2022	Vergleich Fortgeschr. Ansatz / Ergebnis 2022	Ermächtigungsü bertragungen nach 2023
01	Einzahlungen aus Zuwendungen für Investitionsmaßnahmen	0,00	13.000,00	0,00	0,00	-13.000,00	0,00
06	= Einzahlungen aus Investitionstätigkeit	0,00	13.000,00	0,00	0,00	-13.000,00	0,00
09	- Ausz. f. d. Erwerb v. beweglichem Anlagevermögen	2.621,28	13.000,00	0,00	11.996,07	-1.003,93	0,00
13	= Auszahlungen aus Investitionstätigkeit	2.621,28	13.000,00	0,00	11.996,07	-1.003,93	0,00
14	= Saldo aus Investitionstätigkeit (Einzahlungen ./ Auszahlungen)	-2.621,28	0,00	0,00	-11.996,07	-11.996,07	0,00

## Investition I060201003 Tageseinrichtungen für Kinder/Fachabteilung

Nr.	Bezeichnung	Ergebnis 2021	Fortgeschr. Ansatz 2022	davon Ermächtigungsü bertragungen aus 2021	Ergebnis 2022	Vergleich Fortgeschr. Ansatz / Ergebnis 2022	Ermächtigungsü bertragungen nach 2023
09	- Ausz. f. d. Erwerb v. beweglichem Anlagevermögen	99,00	200,00	0,00	0,00	-200,00	0,00
13	= Auszahlungen aus Investitionstätigkeit	99,00	200,00	0,00	0,00	-200,00	0,00
14	= Saldo aus Investitionstätigkeit (Einzahlungen ./ Auszahlungen)	-99,00	-200,00	0,00	0,00	200,00	0,00

## Investition I060202000 Frühe Hilfen für Familien allg.

Nr.	Bezeichnung	Ergebnis 2021	Fortgeschr. Ansatz 2022	davon Ermächtigungsü bertragungen aus 2021	Ergebnis 2022	Vergleich Fortgeschr. Ansatz / Ergebnis 2022	Ermächtigungsü bertragungen nach 2023
01	Einzahlungen aus Zuwendungen für Investitionsmaßnahmen	1.500,00	0,00	0,00	0,00	0,00	0,00
06	= Einzahlungen aus Investitionstätigkeit	1.500,00	0,00	0,00	0,00	0,00	0,00
09	- Ausz. f. d. Erwerb v. beweglichem Anlagevermögen	4.955,63	19.000,00	9.000,00	11.243,91	-7.756,09	3.900,00
13	= Auszahlungen aus Investitionstätigkeit	4.955,63	19.000,00	9.000,00	11.243,91	-7.756,09	3.900,00
14	= Saldo aus Investitionstätigkeit (Einzahlungen ./ Auszahlungen)	-3.455,63	-19.000,00	-9.000,00	-11.243,91	7.756,09	-3.900,00

## Investition I060202002 Kindertagespflege

Nr.	Bezeichnung	Ergebnis 2021	Fortgeschr. Ansatz 2022	davon Ermächtigungsü bertragungen aus 2021	Ergebnis 2022	Vergleich Fortgeschr. Ansatz / Ergebnis 2022	Ermächtigungsü bertragungen nach 2023
09	- Ausz. f. d. Erwerb v. beweglichem Anlagevermögen	1.535,20	7.000,00	0,00	1.419,00	-5.581,00	0,00
13	= Auszahlungen aus Investitionstätigkeit	1.535,20	7.000,00	0,00	1.419,00	-5.581,00	0,00
14	= Saldo aus Investitionstätigkeit (Einzahlungen ./ Auszahlungen)	-1.535,20	-7.000,00	0,00	-1.419,00	5.581,00	0,00

## Finanzhaushalt nach Investitionen Produktbereich 06 Kinder-, Jugend- und Familienhilfe

Kernhaushalt

### Investition I060301000 Förderung von Kindern u. Jugendlichen in u. außer

Nr.	Bezeichnung	Ergebnis 2021	Fortgeschr. Ansatz 2022	davon Ermächtigungsü bertragungen aus 2021	Ergebnis 2022	Vergleich Fortgeschr. Ansatz / Ergebnis 2022	Ermächtigungsü bertragungen nach 2023
09	- Ausz. f. d. Erwerb v. beweglichem Anlagevermögen	207,87	600,00	0,00	104,52	-495,48	0,00
<b>13</b>	<b>= Auszahlungen aus Investitionstätigkeit</b>	<b>207,87</b>	<b>600,00</b>	<b>0,00</b>	<b>104,52</b>	<b>-495,48</b>	<b>0,00</b>
<b>14</b>	<b>= Saldo aus Investitionstätigkeit (Einzahlungen ./ Auszahlungen)</b>	<b>-207,87</b>	<b>-600,00</b>	<b>0,00</b>	<b>-104,52</b>	<b>495,48</b>	<b>0,00</b>

### Investition I060301001 Einrichtungen der Jugendarbeit

Nr.	Bezeichnung	Ergebnis 2021	Fortgeschr. Ansatz 2022	davon Ermächtigungsü bertragungen aus 2021	Ergebnis 2022	Vergleich Fortgeschr. Ansatz / Ergebnis 2022	Ermächtigungsü bertragungen nach 2023
01	Einzahlungen aus Zuwendungen für Investitionsmaßnahmen	3.500,00	0,00	0,00	0,00	0,00	0,00
02	+ Einzahlungen aus der Veräußerung von Sachanlagen	0,00	0,00	0,00	8.200,00	8.200,00	0,00
<b>06</b>	<b>= Einzahlungen aus Investitionstätigkeit</b>	<b>3.500,00</b>	<b>0,00</b>	<b>0,00</b>	<b>8.200,00</b>	<b>8.200,00</b>	<b>0,00</b>
09	- Ausz. f. d. Erwerb v. beweglichem Anlagevermögen	36.239,69	44.000,00	4.000,00	60.606,36	16.606,36	0,00
<b>13</b>	<b>= Auszahlungen aus Investitionstätigkeit</b>	<b>36.239,69</b>	<b>44.000,00</b>	<b>4.000,00</b>	<b>60.606,36</b>	<b>16.606,36</b>	<b>0,00</b>
<b>14</b>	<b>= Saldo aus Investitionstätigkeit (Einzahlungen ./ Auszahlungen)</b>	<b>-32.739,69</b>	<b>-44.000,00</b>	<b>-4.000,00</b>	<b>-52.406,36</b>	<b>-8.406,36</b>	<b>0,00</b>

### Investition I060301002 Spiel- und Bolzplätze

Nr.	Bezeichnung	Ergebnis 2021	Fortgeschr. Ansatz 2022	davon Ermächtigungsü bertragungen aus 2021	Ergebnis 2022	Vergleich Fortgeschr. Ansatz / Ergebnis 2022	Ermächtigungsü bertragungen nach 2023
09	- Ausz. f. d. Erwerb v. beweglichem Anlagevermögen	1.084,45	100,00	0,00	0,00	-100,00	0,00
<b>13</b>	<b>= Auszahlungen aus Investitionstätigkeit</b>	<b>1.084,45</b>	<b>100,00</b>	<b>0,00</b>	<b>0,00</b>	<b>-100,00</b>	<b>0,00</b>
<b>14</b>	<b>= Saldo aus Investitionstätigkeit (Einzahlungen ./ Auszahlungen)</b>	<b>-1.084,45</b>	<b>-100,00</b>	<b>0,00</b>	<b>0,00</b>	<b>100,00</b>	<b>0,00</b>

### Investition I060302000 Kinder- und Jugendschutz

Nr.	Bezeichnung	Ergebnis 2021	Fortgeschr. Ansatz 2022	davon Ermächtigungsü bertragungen aus 2021	Ergebnis 2022	Vergleich Fortgeschr. Ansatz / Ergebnis 2022	Ermächtigungsü bertragungen nach 2023
09	- Ausz. f. d. Erwerb v. beweglichem Anlagevermögen	1.320,64	6.400,00	0,00	1.495,68	-4.904,32	0,00
<b>13</b>	<b>= Auszahlungen aus Investitionstätigkeit</b>	<b>1.320,64</b>	<b>6.400,00</b>	<b>0,00</b>	<b>1.495,68</b>	<b>-4.904,32</b>	<b>0,00</b>
<b>14</b>	<b>= Saldo aus Investitionstätigkeit (Einzahlungen ./ Auszahlungen)</b>	<b>-1.320,64</b>	<b>-6.400,00</b>	<b>0,00</b>	<b>-1.495,68</b>	<b>4.904,32</b>	<b>0,00</b>

Jahresabschluss 2022

**Teilergebnisrechnung Produktbereich 08 Sportförderung**

Kernhaushalt

Nr.	Bezeichnung	Ergebnis 2021	Fortgeschr. Ansatz 2022	davon Ermächtigungsübertragungen aus 2021	Ergebnis 2022	Vergleich Fortgeschr. Ansatz / Ergebnis 2022	Ermächtigungsübertragungen nach 2023
02	+ Zuwendungen und allgemeine Umlagen	444.657,24	617.200,00	0,00	630.121,20	12.921,20	0,00
05	+ Privatrechtliche Leistungsentgelte	314.002,71	590.250,00	0,00	521.439,70	-68.810,30	0,00
06	+ Kostenerstattungen und Kostenumlagen	129.833,07	38.200,00	0,00	65.936,17	27.736,17	0,00
07	+ Sonstige ordentliche Erträge	8.811,75	982.400,00	0,00	793.597,31	-188.802,69	0,00
<b>10</b>	<b>= Ordentliche Erträge</b>	<b>897.304,77</b>	<b>2.228.050,00</b>	<b>0,00</b>	<b>2.011.094,38</b>	<b>-216.955,62</b>	<b>0,00</b>
11	- Personalaufwendungen	2.182.088,26	1.890.043,00	0,00	2.084.342,76	194.299,76	0,00
13	- Aufwendungen für Sach- und Dienstleistungen	1.426.943,25	2.271.000,00	496.000,00	1.571.893,75	-699.106,25	211.000,00
14	- Bilanzielle Abschreibungen	1.084.364,83	1.085.400,00	0,00	1.082.613,56	-2.786,44	0,00
15	- Transferaufwendungen	62.814,47	97.200,00	62.000,00	20.619,09	-76.580,91	67.386,04
16	- Sonstige ordentliche Aufwendungen	1.229.410,49	1.104.900,00	0,00	1.121.750,48	16.850,48	0,00
<b>17</b>	<b>= Ordentliche Aufwendungen</b>	<b>5.985.621,30</b>	<b>6.448.543,00</b>	<b>558.000,00</b>	<b>5.881.219,64</b>	<b>-567.323,36</b>	<b>278.386,04</b>
<b>18</b>	<b>= Ordentliches Ergebnis (= Zellen 10 und 17)</b>	<b>-5.088.316,53</b>	<b>-4.220.493,00</b>	<b>-558.000,00</b>	<b>-3.870.125,26</b>	<b>350.367,74</b>	<b>-278.386,04</b>
19	+ Finanzerträge	3.725.402,35	3.969.000,00	0,00	4.081.094,03	112.094,03	0,00
<b>21</b>	<b>= Finanzergebnis (= Zellen 19 und 20)</b>	<b>3.725.402,35</b>	<b>3.969.000,00</b>	<b>0,00</b>	<b>4.081.094,03</b>	<b>112.094,03</b>	<b>0,00</b>
<b>22</b>	<b>= Ergebnis der laufenden Verwaltungstätigkeit (= Zellen 18 und 21)</b>	<b>-1.362.914,18</b>	<b>-251.493,00</b>	<b>-558.000,00</b>	<b>210.968,77</b>	<b>462.461,77</b>	<b>-278.386,04</b>
<b>25</b>	<b>= Außerordentliches Ergebnis (= Zellen 23 und 24)</b>	<b>0,00</b>	<b>0,00</b>	<b>0,00</b>	<b>0,00</b>	<b>0,00</b>	<b>0,00</b>
<b>26T</b>	<b>= Ergebnis vor Berücksichtigung der ILV</b>	<b>-1.362.914,18</b>	<b>-251.493,00</b>	<b>-558.000,00</b>	<b>210.968,77</b>	<b>462.461,77</b>	<b>-278.386,04</b>
27T	+ Erträge aus internen Leistungsbeziehungen	459,33	2.000,00	0,00	461,62	-1.538,38	0,00
28T	- Aufwendungen aus internen Leistungsbeziehungen	670.147,57	695.200,00	0,00	743.251,57	48.051,57	0,00
<b>29T</b>	<b>= Teilergebnis (= Zellen 26T, 27T, 28T)</b>	<b>-2.032.602,42</b>	<b>-944.693,00</b>	<b>-558.000,00</b>	<b>-531.821,18</b>	<b>412.871,82</b>	<b>-278.386,04</b>

# Jahresabschluss 2022

## Teilfinanzrechnung Produktbereich 08 Sportförderung

Kernhaushalt

Nr.	Bezeichnung	Ergebnis 2021	Fortgeschr. Ansatz 2022	davon Ermächtigungsü- bertragungen aus 2021	Ergebnis 2022	Vergleich Fortgeschr. Ansatz / Ergebnis 2022	Ermächtigungsü- bertragungen nach 2023
18	+ Zuwendungen für Investitionsmaßnahmen	25.832,04	325.000,00	0,00	26.756,79	-298.243,21	0,00
<b>23</b>	<b>= Einzahlungen aus Investitionstätigkeit</b>	<b>25.832,04</b>	<b>325.000,00</b>	<b>0,00</b>	<b>26.756,79</b>	<b>-298.243,21</b>	<b>0,00</b>
25	- Auszahlungen für Baumaßnahmen	143.511,29	700.000,00	0,00	264.835,21	-435.164,79	40.000,00
26	- Ausz. f. d. Erwerb v. beweglichem Anlagevermögen	35.959,86	156.200,00	34.000,00	35.351,97	-120.848,03	46.000,00
<b>30</b>	<b>= Auszahlungen aus Investitionstätigkeit</b>	<b>179.471,15</b>	<b>856.200,00</b>	<b>34.000,00</b>	<b>300.187,18</b>	<b>-556.012,82</b>	<b>86.000,00</b>
<b>31</b>	<b>= Saldo aus Investitionstätigkeit (Zellen 23 und 30)</b>	<b>-153.639,11</b>	<b>-531.200,00</b>	<b>-34.000,00</b>	<b>-273.430,39</b>	<b>257.769,61</b>	<b>-86.000,00</b>

## Finanzhaushalt nach Investitionen Produktbereich 08 Sportförderung

Kernhaushalt

## Investition T080201110 Sanierung Hofbachstadion

Nr.	Bezeichnung	Ergebnis 2021	Fortgeschr. Ansatz 2022	davon Ermächtigungsü- bertragungen aus 2021	Ergebnis 2022	Vergleich Fortgeschr. Ansatz / Ergebnis 2022	Ermächtigungsü- bertragungen nach 2023
6810000	Investitionszuweisungen vom Bund	0,00	250.000,00	0,00	0,00	-250.000,00	0,00
<b>06</b>	<b>= Einzahlungen aus Investitionstätigkeit</b>	<b>0,00</b>	<b>250.000,00</b>	<b>0,00</b>	<b>0,00</b>	<b>-250.000,00</b>	<b>0,00</b>
7852000	Auszahlung für Tiefbaumaßnahmen	0,00	300.000,00	0,00	0,00	-300.000,00	0,00
<b>13</b>	<b>= Auszahlungen aus Investitionstätigkeit</b>	<b>0,00</b>	<b>300.000,00</b>	<b>0,00</b>	<b>0,00</b>	<b>-300.000,00</b>	<b>0,00</b>
<b>14</b>	<b>= Saldo aus Investitionstätigkeit (Einzahlungen ./. Auszahlungen)</b>	<b>0,00</b>	<b>-50.000,00</b>	<b>0,00</b>	<b>0,00</b>	<b>50.000,00</b>	<b>0,00</b>

# Jahresabschluss 2022

## Finanzhaushalt nach Investitionen Produktbereich 08 Sportförderung

Kernhaushalt

### Investition V080101000 Bewegungsparcours

Nr.	Bezeichnung	Ergebnis 2021	Fortgeschr. Ansatz 2022	davon Ermächtigungsü bertragungen aus 2021	Ergebnis 2022	Vergleich Fortgeschr. Ansatz / Ergebnis 2022	Ermächtigungsü bertragungen nach 2023
6811000	Investitionszuweisungen vom Land	0,00	25.000,00	0,00	0,00	-25.000,00	0,00
<b>06</b>	<b>= Einzahlungen aus Investitionstätigkeit</b>	<b>0,00</b>	<b>25.000,00</b>	<b>0,00</b>	<b>0,00</b>	<b>-25.000,00</b>	<b>0,00</b>
7831000	Erwerb bewegl. Vermögen > 800€	0,00	50.000,00	0,00	0,00	-50.000,00	0,00
<b>13</b>	<b>= Auszahlungen aus Investitionstätigkeit</b>	<b>0,00</b>	<b>50.000,00</b>	<b>0,00</b>	<b>0,00</b>	<b>-50.000,00</b>	<b>0,00</b>
<b>14</b>	<b>= Saldo aus Investitionstätigkeit (Einzahlungen ./ Auszahlungen)</b>	<b>0,00</b>	<b>-25.000,00</b>	<b>0,00</b>	<b>0,00</b>	<b>25.000,00</b>	<b>0,00</b>

### Investition V080201104 Sportplatz Trupbach, Erneuerung Kunstrasen

Nr.	Bezeichnung	Ergebnis 2021	Fortgeschr. Ansatz 2022	davon Ermächtigungsü bertragungen aus 2021	Ergebnis 2022	Vergleich Fortgeschr. Ansatz / Ergebnis 2022	Ermächtigungsü bertragungen nach 2023
6817000	Investitionszuschüss. v.priv. Unternehmen/Vereinen und Stiftungen	25.832,04	0,00	0,00	0,00	0,00	0,00
<b>06</b>	<b>= Einzahlungen aus Investitionstätigkeit</b>	<b>25.832,04</b>	<b>0,00</b>	<b>0,00</b>	<b>0,00</b>	<b>0,00</b>	<b>0,00</b>
7853000	Auszahlungen techn. Anlagen/Betriebsvorrichtungen	143.511,29	0,00	0,00	0,00	0,00	0,00
<b>13</b>	<b>= Auszahlungen aus Investitionstätigkeit</b>	<b>143.511,29</b>	<b>0,00</b>	<b>0,00</b>	<b>0,00</b>	<b>0,00</b>	<b>0,00</b>
<b>14</b>	<b>= Saldo aus Investitionstätigkeit (Einzahlungen ./ Auszahlungen)</b>	<b>-117.679,25</b>	<b>0,00</b>	<b>0,00</b>	<b>0,00</b>	<b>0,00</b>	<b>0,00</b>

### Investition V080201106 Sportplatz Hofbachstadion, Erneuerung Kunstrasen

Nr.	Bezeichnung	Ergebnis 2021	Fortgeschr. Ansatz 2022	davon Ermächtigungsü bertragungen aus 2021	Ergebnis 2022	Vergleich Fortgeschr. Ansatz / Ergebnis 2022	Ermächtigungsü bertragungen nach 2023
6817000	Investitionszuschüss. v.priv. Unternehmen/Vereinen und Stiftungen	0,00	50.000,00	0,00	26.756,79	-23.243,21	0,00
<b>06</b>	<b>= Einzahlungen aus Investitionstätigkeit</b>	<b>0,00</b>	<b>50.000,00</b>	<b>0,00</b>	<b>26.756,79</b>	<b>-23.243,21</b>	<b>0,00</b>
7851000	Auszahlung für Hochbaumaßnahmen	0,00	0,00	0,00	148.648,81	148.648,81	0,00
7853000	Auszahlungen techn. Anlagen/Betriebsvorrichtungen	0,00	250.000,00	0,00	0,00	-250.000,00	0,00
<b>13</b>	<b>= Auszahlungen aus Investitionstätigkeit</b>	<b>0,00</b>	<b>250.000,00</b>	<b>0,00</b>	<b>148.648,81</b>	<b>-101.351,19</b>	<b>0,00</b>
<b>14</b>	<b>= Saldo aus Investitionstätigkeit (Einzahlungen ./ Auszahlungen)</b>	<b>0,00</b>	<b>-200.000,00</b>	<b>0,00</b>	<b>-121.892,02</b>	<b>78.107,98</b>	<b>0,00</b>

### Investition V080201107 LED-Technik Flutlicht Kaan-Marlenborn

Nr.	Bezeichnung	Ergebnis 2021	Fortgeschr. Ansatz 2022	davon Ermächtigungsü bertragungen aus 2021	Ergebnis 2022	Vergleich Fortgeschr. Ansatz / Ergebnis 2022	Ermächtigungsü bertragungen nach 2023
7853000	Auszahlungen techn. Anlagen/Betriebsvorrichtungen	0,00	0,00	0,00	0,00	0,00	32.000,00
<b>13</b>	<b>= Auszahlungen aus Investitionstätigkeit</b>	<b>0,00</b>	<b>0,00</b>	<b>0,00</b>	<b>0,00</b>	<b>0,00</b>	<b>32.000,00</b>
<b>14</b>	<b>= Saldo aus Investitionstätigkeit (Einzahlungen ./ Auszahlungen)</b>	<b>0,00</b>	<b>0,00</b>	<b>0,00</b>	<b>0,00</b>	<b>0,00</b>	<b>-32.000,00</b>

### Investition V080201108 Rekonstruktion Naturrasen Leimbachstadion

Nr.	Bezeichnung	Ergebnis 2021	Fortgeschr. Ansatz 2022	davon Ermächtigungsü bertragungen aus 2021	Ergebnis 2022	Vergleich Fortgeschr. Ansatz / Ergebnis 2022	Ermächtigungsü bertragungen nach 2023
7853000	Auszahlungen techn. Anlagen/Betriebsvorrichtungen	0,00	0,00	0,00	116.186,40	116.186,40	8.000,00
<b>13</b>	<b>= Auszahlungen aus Investitionstätigkeit</b>	<b>0,00</b>	<b>0,00</b>	<b>0,00</b>	<b>116.186,40</b>	<b>116.186,40</b>	<b>8.000,00</b>
<b>14</b>	<b>= Saldo aus Investitionstätigkeit (Einzahlungen ./ Auszahlungen)</b>	<b>0,00</b>	<b>0,00</b>	<b>0,00</b>	<b>-116.186,40</b>	<b>-116.186,40</b>	<b>-8.000,00</b>

### Investition V080301001 Hallenbad Eisfeld, Lüftungsanlagen

Nr.	Bezeichnung	Ergebnis 2021	Fortgeschr. Ansatz 2022	davon Ermächtigungsü bertragungen aus 2021	Ergebnis 2022	Vergleich Fortgeschr. Ansatz / Ergebnis 2022	Ermächtigungsü bertragungen nach 2023
7853000	Auszahlungen techn. Anlagen/Betriebsvorrichtungen	0,00	150.000,00	0,00	0,00	-150.000,00	0,00

Jahresabschluss 2022

**Finanzhaushalt nach Investitionen Produktbereich 08 Sportförderung**

Kernhaushalt

Nr.	Bezeichnung	Ergebnis 2021	Fortgeschr. Ansatz 2022	davon Ermächtigungsü- bertragungen aus 2021	Ergebnis 2022	Vergleich Fortgeschr. Ansatz / Ergebnis 2022	Ermächtigungsü- bertragungen nach 2023
13	= Auszahlungen aus Investitionstätigkeit	0,00	150.000,00	0,00	0,00	-150.000,00	0,00
14	= Saldo aus Investitionstätigkeit (Einzahlungen ./. Auszahlungen)	0,00	-150.000,00	0,00	0,00	150.000,00	0,00

## Finanzhaushalt nach Investitionen Produktbereich 08 Sportförderung

Kernhaushalt

### Investition I080101000 Förderung Breiten- und Leistungssport

Nr.	Bezeichnung	Ergebnis 2021	Fortgeschr. Ansatz 2022	davon Ermächtigungsü bertragungen aus 2021	Ergebnis 2022	Vergleich Fortgeschr. Ansatz / Ergebnis 2022	Ermächtigungsü bertragungen nach 2023
09	- Ausz. f. d. Erwerb v. beweglichem Anlagevermögen	0,00	1.500,00	0,00	407,91	-1.092,09	6.000,00
13	= Auszahlungen aus Investitionstätigkeit	0,00	1.500,00	0,00	407,91	-1.092,09	6.000,00
14	= Saldo aus Investitionstätigkeit (Einzahlungen ./ Auszahlungen)	0,00	-1.500,00	0,00	-407,91	1.092,09	-6.000,00

### Investition I080201000 Stadien und Sportplätze

Nr.	Bezeichnung	Ergebnis 2021	Fortgeschr. Ansatz 2022	davon Ermächtigungsü bertragungen aus 2021	Ergebnis 2022	Vergleich Fortgeschr. Ansatz / Ergebnis 2022	Ermächtigungsü bertragungen nach 2023
09	- Ausz. f. d. Erwerb v. beweglichem Anlagevermögen	3.240,46	48.000,00	0,00	20.646,53	-27.353,47	32.000,00
13	= Auszahlungen aus Investitionstätigkeit	3.240,46	48.000,00	0,00	20.646,53	-27.353,47	32.000,00
14	= Saldo aus Investitionstätigkeit (Einzahlungen ./ Auszahlungen)	-3.240,46	-48.000,00	0,00	-20.646,53	27.353,47	-32.000,00

### Investition I080201900 Stadien und Sportplätze Dienst-/Schutzbekleidung

Nr.	Bezeichnung	Ergebnis 2021	Fortgeschr. Ansatz 2022	davon Ermächtigungsü bertragungen aus 2021	Ergebnis 2022	Vergleich Fortgeschr. Ansatz / Ergebnis 2022	Ermächtigungsü bertragungen nach 2023
09	- Ausz. f. d. Erwerb v. beweglichem Anlagevermögen	1.760,71	1.100,00	0,00	366,70	-733,30	0,00
13	= Auszahlungen aus Investitionstätigkeit	1.760,71	1.100,00	0,00	366,70	-733,30	0,00
14	= Saldo aus Investitionstätigkeit (Einzahlungen ./ Auszahlungen)	-1.760,71	-1.100,00	0,00	-366,70	733,30	0,00

### Investition I080301000 Hallenbäder

Nr.	Bezeichnung	Ergebnis 2021	Fortgeschr. Ansatz 2022	davon Ermächtigungsü bertragungen aus 2021	Ergebnis 2022	Vergleich Fortgeschr. Ansatz / Ergebnis 2022	Ermächtigungsü bertragungen nach 2023
09	- Ausz. f. d. Erwerb v. beweglichem Anlagevermögen	18.364,12	24.000,00	14.000,00	4.433,88	-19.566,12	0,00
13	= Auszahlungen aus Investitionstätigkeit	18.364,12	24.000,00	14.000,00	4.433,88	-19.566,12	0,00
14	= Saldo aus Investitionstätigkeit (Einzahlungen ./ Auszahlungen)	-18.364,12	-24.000,00	-14.000,00	-4.433,88	19.566,12	0,00

### Investition I080301900 Hallenbäder Dienst-/Schutzbekleidung

Nr.	Bezeichnung	Ergebnis 2021	Fortgeschr. Ansatz 2022	davon Ermächtigungsü bertragungen aus 2021	Ergebnis 2022	Vergleich Fortgeschr. Ansatz / Ergebnis 2022	Ermächtigungsü bertragungen nach 2023
09	- Ausz. f. d. Erwerb v. beweglichem Anlagevermögen	0,00	1.000,00	0,00	94,87	-905,13	0,00
13	= Auszahlungen aus Investitionstätigkeit	0,00	1.000,00	0,00	94,87	-905,13	0,00
14	= Saldo aus Investitionstätigkeit (Einzahlungen ./ Auszahlungen)	0,00	-1.000,00	0,00	-94,87	905,13	0,00

### Investition I080302000 Freibäder

Nr.	Bezeichnung	Ergebnis 2021	Fortgeschr. Ansatz 2022	davon Ermächtigungsü bertragungen aus 2021	Ergebnis 2022	Vergleich Fortgeschr. Ansatz / Ergebnis 2022	Ermächtigungsü bertragungen nach 2023
09	- Ausz. f. d. Erwerb v. beweglichem Anlagevermögen	12.594,57	30.000,00	20.000,00	9.195,25	-20.804,75	8.000,00
13	= Auszahlungen aus Investitionstätigkeit	12.594,57	30.000,00	20.000,00	9.195,25	-20.804,75	8.000,00
14	= Saldo aus Investitionstätigkeit (Einzahlungen ./ Auszahlungen)	-12.594,57	-30.000,00	-20.000,00	-9.195,25	20.804,75	-8.000,00

### Investition I080302900 Freibäder Dienst-/Schutzbekleidung

Nr.	Bezeichnung	Ergebnis 2021	Fortgeschr. Ansatz 2022	davon Ermächtigungsü bertragungen aus 2021	Ergebnis 2022	Vergleich Fortgeschr. Ansatz / Ergebnis 2022	Ermächtigungsü bertragungen nach 2023
09	- Ausz. f. d. Erwerb v. beweglichem Anlagevermögen	0,00	600,00	0,00	206,83	-393,17	0,00



# Jahresabschluss 2022

## Finanzhaushalt nach Investitionen Produktbereich 08 Sportförderung

Kernhaushalt

Nr.	Bezeichnung	Ergebnis 2021	Fortgeschr. Ansatz 2022	davon Ermächtigungsü- bertragungen aus 2021	Ergebnis 2022	Vergleich Fortgeschr. Ansatz / Ergebnis 2022	Ermächtigungsü- bertragungen nach 2023
13	= Auszahlungen aus Investitionstätigkeit	0,00	600,00	0,00	206,83	-393,17	0,00
14	= Saldo aus Investitionstätigkeit (Einzahlungen ./. Auszahlungen)	0,00	-600,00	0,00	-206,83	393,17	0,00

Jahresabschluss 2022

**Teilergebnisrechnung Produktbereich 09 Räumliche Planung und Entwicklung, Geoinformationen**

Kernhaushalt

Nr.	Bezeichnung	Ergebnis 2021	Fortgeschr. Ansatz 2022	davon Ermächtigungsübertragungen aus 2021	Ergebnis 2022	Vergleich Fortgeschr. Ansatz / Ergebnis 2022	Ermächtigungsübertragungen nach 2023
02	+ Zuwendungen und allgemeine Umlagen	432.406,72	309.800,00	0,00	324.783,30	14.983,30	0,00
04	+ Öffentlich-rechtliche Leistungsentgelte	26.891,61	37.100,00	0,00	16.667,00	-20.433,00	0,00
05	+ Privatrechtliche Leistungsentgelte	0,00	0,00	0,00	98,24	98,24	0,00
06	+ Kostenerstattungen und Kostenumlagen	3.440,11	0,00	0,00	56.500,00	56.500,00	0,00
07	+ Sonstige ordentliche Erträge	10.000,00	100,00	0,00	0,00	-100,00	0,00
08	+ Aktivierte Eigenleistungen	103.941,12	100.000,00	0,00	45.965,12	-54.034,88	0,00
<b>10</b>	<b>= Ordentliche Erträge</b>	<b>576.679,56</b>	<b>447.000,00</b>	<b>0,00</b>	<b>444.013,66</b>	<b>-2.986,34</b>	<b>0,00</b>
11	- Personalaufwendungen	2.871.437,31	3.210.479,00	0,00	2.905.382,03	-305.096,97	0,00
13	- Aufwendungen für Sach- und Dienstleistungen	615.795,67	657.841,29	343.341,29	164.285,65	-493.555,64	185.194,40
14	- Bilanzielle Abschreibungen	174.806,06	129.100,00	0,00	187.442,19	58.342,19	0,00
15	- Transferaufwendungen	89.424,99	76.800,00	0,00	110.382,25	33.582,25	0,00
16	- Sonstige ordentliche Aufwendungen	194.210,05	92.400,00	0,00	676.682,24	584.282,24	0,00
<b>17</b>	<b>= Ordentliche Aufwendungen</b>	<b>3.945.674,08</b>	<b>4.166.620,29</b>	<b>343.341,29</b>	<b>4.044.174,36</b>	<b>-122.445,93</b>	<b>185.194,40</b>
<b>18</b>	<b>= Ordentliches Ergebnis (= Zellen 10 und 17)</b>	<b>-3.368.994,52</b>	<b>-3.719.620,29</b>	<b>-343.341,29</b>	<b>-3.600.160,70</b>	<b>119.459,59</b>	<b>-185.194,40</b>
<b>21</b>	<b>= Finanzergebnis (= Zellen 19 und 20)</b>	<b>0,00</b>	<b>0,00</b>	<b>0,00</b>	<b>0,00</b>	<b>0,00</b>	<b>0,00</b>
<b>22</b>	<b>= Ergebnis der laufenden Verwaltungstätigkeit (= Zellen 18 und 21)</b>	<b>-3.368.994,52</b>	<b>-3.719.620,29</b>	<b>-343.341,29</b>	<b>-3.600.160,70</b>	<b>119.459,59</b>	<b>-185.194,40</b>
<b>25</b>	<b>= Außerordentliches Ergebnis (= Zellen 23 und 24)</b>	<b>0,00</b>	<b>0,00</b>	<b>0,00</b>	<b>0,00</b>	<b>0,00</b>	<b>0,00</b>
<b>26T</b>	<b>= Ergebnis vor Berücksichtigung der ILV</b>	<b>-3.368.994,52</b>	<b>-3.719.620,29</b>	<b>-343.341,29</b>	<b>-3.600.160,70</b>	<b>119.459,59</b>	<b>-185.194,40</b>
27T	+ Erträge aus internen Leistungsbeziehungen	329.073,00	168.900,00	0,00	231.216,00	62.316,00	0,00
28T	- Aufwendungen aus internen Leistungsbeziehungen	255.778,16	222.000,00	0,00	179.794,42	-42.205,58	0,00
<b>29T</b>	<b>= Teilergebnis (= Zellen 26T, 27T, 28T)</b>	<b>-3.295.699,68</b>	<b>-3.772.720,29</b>	<b>-343.341,29</b>	<b>-3.548.739,12</b>	<b>223.981,17</b>	<b>-185.194,40</b>

Jahresabschluss 2022

**Teilfinanzrechnung Produktbereich 09 Räumliche Planung und Entwicklung, Geoinformationen**

Kernhaushalt

Nr.	Bezeichnung	Ergebnis 2021	Fortgeschr. Ansatz 2022	davon Ermächtigungsübertragungen aus 2021	Ergebnis 2022	Vergleich Fortgeschr. Ansatz / Ergebnis 2022	Ermächtigungsübertragungen nach 2023
18	+ Zuwendungen für Investitionsmaßnahmen	2.838.937,56	1.494.000,00	0,00	2.043.666,14	549.666,14	0,00
19	+ Einzahlungen aus der Veräußerung von Sachanlagen	0,00	10.000,00	0,00	2.050,00	-7.950,00	0,00
21	+ Einzahlungen aus Beiträgen u.ä. Entgelten	24.749,83	0,00	0,00	12.690,84	12.690,84	0,00
<b>23</b>	<b>= Einzahlungen aus Investitionstätigkeit</b>	<b>2.863.687,39</b>	<b>1.504.000,00</b>	<b>0,00</b>	<b>2.058.406,98</b>	<b>554.406,98</b>	<b>0,00</b>
24	- Ausz. f. d. Erwerb v. Grundstücken u. Gebäuden	0,00	10.000,00	0,00	0,00	-10.000,00	0,00
25	- Auszahlungen für Baumaßnahmen	2.866.564,41	7.062.845,83	4.295.845,83	3.440.726,72	-3.622.119,11	2.599.518,46
26	- Ausz. f. d. Erwerb v. beweglichem Anlagevermögen	94.401,63	83.800,00	0,00	5.073,88	-78.726,12	0,00
29	- Sonstige Investitionsauszahlungen	300.981,26	0,00	0,00	33.559,81	33.559,81	0,00
<b>30</b>	<b>= Auszahlungen aus Investitionstätigkeit</b>	<b>3.261.947,30</b>	<b>7.156.645,83</b>	<b>4.295.845,83</b>	<b>3.479.360,41</b>	<b>-3.677.285,42</b>	<b>2.599.518,46</b>
<b>31</b>	<b>= Saldo aus Investitionstätigkeit (Zeilen 23 und 30)</b>	<b>-398.259,91</b>	<b>-5.652.645,83</b>	<b>-4.295.845,83</b>	<b>-1.420.953,43</b>	<b>4.231.692,40</b>	<b>-2.599.518,46</b>

# Finanzhaushalt nach Investitionen Produktbereich 09 Räumliche Planung und Entwicklung, Geoinformationen

Kernhaushalt

## Investition H090201140 RudS,4.Bew., Rathaus Oberstadt, Barrierefreiheit

Nr.	Bezeichnung	Ergebnis 2021	Fortgeschr. Ansatz 2022	davon Ermächtigungsü bertragungen aus 2021	Ergebnis 2022	Vergleich Fortgeschr. Ansatz / Ergebnis 2022	Ermächtigungsü bertragungen nach 2023
6811000	Investitionszuweisungen vom Land	0,00	0,00	0,00	244.587,26	244.587,26	0,00
<b>06</b>	<b>= Einzahlungen aus Investitionstätigkeit</b>	<b>0,00</b>	<b>0,00</b>	<b>0,00</b>	<b>244.587,26</b>	<b>244.587,26</b>	<b>0,00</b>
7851000	Auszahlung für Hochbaumaßnahmen	0,00	535.220,62	535.220,62	123.079,32	-412.141,30	490.983,39
7851100	Auszahlung Planungskosten für Hochbaumaßnahmen	0,00	0,00	0,00	4.528,95	4.528,95	0,00
<b>13</b>	<b>= Auszahlungen aus Investitionstätigkeit</b>	<b>0,00</b>	<b>535.220,62</b>	<b>535.220,62</b>	<b>127.608,27</b>	<b>-407.612,35</b>	<b>490.983,39</b>
<b>14</b>	<b>= Saldo aus Investitionstätigkeit (Einzahlungen ./ Auszahlungen)</b>	<b>0,00</b>	<b>-535.220,62</b>	<b>-535.220,62</b>	<b>116.978,99</b>	<b>652.199,61</b>	<b>-490.983,39</b>

## Investition H090201141 RudS, 4. Bew., Haus Seel, Barrierefreiheit

Nr.	Bezeichnung	Ergebnis 2021	Fortgeschr. Ansatz 2022	davon Ermächtigungsü bertragungen aus 2021	Ergebnis 2022	Vergleich Fortgeschr. Ansatz / Ergebnis 2022	Ermächtigungsü bertragungen nach 2023
6811000	Investitionszuweisungen vom Land	20.800,00	0,00	0,00	0,00	0,00	0,00
<b>06</b>	<b>= Einzahlungen aus Investitionstätigkeit</b>	<b>20.800,00</b>	<b>0,00</b>	<b>0,00</b>	<b>0,00</b>	<b>0,00</b>	<b>0,00</b>
7853000	Auszahlungen techn. Anlagen/Betriebsvorrichtungen	29.747,62	0,00	0,00	0,00	0,00	0,00
<b>13</b>	<b>= Auszahlungen aus Investitionstätigkeit</b>	<b>29.747,62</b>	<b>0,00</b>	<b>0,00</b>	<b>0,00</b>	<b>0,00</b>	<b>0,00</b>
<b>14</b>	<b>= Saldo aus Investitionstätigkeit (Einzahlungen ./ Auszahlungen)</b>	<b>-8.947,62</b>	<b>0,00</b>	<b>0,00</b>	<b>0,00</b>	<b>0,00</b>	<b>0,00</b>

## Investition H090201150 RudS, 5.Bew., Bunker Burgstraße (Planungskosten)

Nr.	Bezeichnung	Ergebnis 2021	Fortgeschr. Ansatz 2022	davon Ermächtigungsü bertragungen aus 2021	Ergebnis 2022	Vergleich Fortgeschr. Ansatz / Ergebnis 2022	Ermächtigungsü bertragungen nach 2023
6811000	Investitionszuweisungen vom Land	0,00	364.000,00	0,00	0,00	-364.000,00	0,00
<b>06</b>	<b>= Einzahlungen aus Investitionstätigkeit</b>	<b>0,00</b>	<b>364.000,00</b>	<b>0,00</b>	<b>0,00</b>	<b>-364.000,00</b>	<b>0,00</b>
7851100	Auszahlung Planungskosten für Hochbaumaßnahmen	0,00	520.000,00	0,00	0,00	-520.000,00	16.000,00
<b>13</b>	<b>= Auszahlungen aus Investitionstätigkeit</b>	<b>0,00</b>	<b>520.000,00</b>	<b>0,00</b>	<b>0,00</b>	<b>-520.000,00</b>	<b>16.000,00</b>
<b>14</b>	<b>= Saldo aus Investitionstätigkeit (Einzahlungen ./ Auszahlungen)</b>	<b>0,00</b>	<b>-156.000,00</b>	<b>0,00</b>	<b>0,00</b>	<b>156.000,00</b>	<b>-16.000,00</b>

## Investition H090201151 RudS, 5. Bew., Öffentliche WC-Anlage Schlosspark

Nr.	Bezeichnung	Ergebnis 2021	Fortgeschr. Ansatz 2022	davon Ermächtigungsü bertragungen aus 2021	Ergebnis 2022	Vergleich Fortgeschr. Ansatz / Ergebnis 2022	Ermächtigungsü bertragungen nach 2023
6811000	Investitionszuweisungen vom Land	0,00	0,00	0,00	17.147,81	17.147,81	0,00
<b>06</b>	<b>= Einzahlungen aus Investitionstätigkeit</b>	<b>0,00</b>	<b>0,00</b>	<b>0,00</b>	<b>17.147,81</b>	<b>17.147,81</b>	<b>0,00</b>
7852000	Auszahlung für Tiefbaumaßnahmen	0,00	0,00	0,00	0,00	0,00	5.000,00
<b>13</b>	<b>= Auszahlungen aus Investitionstätigkeit</b>	<b>0,00</b>	<b>0,00</b>	<b>0,00</b>	<b>0,00</b>	<b>0,00</b>	<b>5.000,00</b>
<b>14</b>	<b>= Saldo aus Investitionstätigkeit (Einzahlungen ./ Auszahlungen)</b>	<b>0,00</b>	<b>0,00</b>	<b>0,00</b>	<b>17.147,81</b>	<b>17.147,81</b>	<b>-5.000,00</b>

## Investition H090201200 DIEK, Bürgerhaus Seelbach, Außensanierung

Nr.	Bezeichnung	Ergebnis 2021	Fortgeschr. Ansatz 2022	davon Ermächtigungsü bertragungen aus 2021	Ergebnis 2022	Vergleich Fortgeschr. Ansatz / Ergebnis 2022	Ermächtigungsü bertragungen nach 2023
6811000	Investitionszuweisungen vom Land	242.619,00	0,00	0,00	0,00	0,00	0,00
<b>06</b>	<b>= Einzahlungen aus Investitionstätigkeit</b>	<b>242.619,00</b>	<b>0,00</b>	<b>0,00</b>	<b>0,00</b>	<b>0,00</b>	<b>0,00</b>
7851000	Auszahlung für Hochbaumaßnahmen	185.206,96	90.000,00	90.000,00	70.674,08	-19.325,92	29.000,00
<b>13</b>	<b>= Auszahlungen aus Investitionstätigkeit</b>	<b>185.206,96</b>	<b>90.000,00</b>	<b>90.000,00</b>	<b>70.674,08</b>	<b>-19.325,92</b>	<b>29.000,00</b>
<b>14</b>	<b>= Saldo aus Investitionstätigkeit (Einzahlungen ./ Auszahlungen)</b>	<b>57.412,04</b>	<b>-90.000,00</b>	<b>-90.000,00</b>	<b>-70.674,08</b>	<b>19.325,92</b>	<b>-29.000,00</b>

## Investition H090201201 DIEK, Bürgerhaus Seelbach, Innensanierung

## Finanzhaushalt nach Investitionen Produktbereich 09 Räumliche Planung und Entwicklung, Geoinformationen

Kernhaushalt

Nr.	Bezeichnung	Ergebnis 2021	Fortgeschr. Ansatz 2022	davon Ermächtigungsü- bertragungen aus 2021	Ergebnis 2022	Vergleich Fortgeschr. Ansatz / Ergebnis 2022	Ermächtigungsü- bertragungen nach 2023
6811000	Investitionszuweisungen vom Land	0,00	135.000,00	0,00	0,00	-135.000,00	0,00
<b>06</b>	<b>= Einzahlungen aus Investitionstätigkeit</b>	<b>0,00</b>	<b>135.000,00</b>	<b>0,00</b>	<b>0,00</b>	<b>-135.000,00</b>	<b>0,00</b>
7851000	Auszahlung für Hochbaumaßnahmen	0,00	150.000,00	0,00	0,00	-150.000,00	0,00
<b>13</b>	<b>= Auszahlungen aus Investitionstätigkeit</b>	<b>0,00</b>	<b>150.000,00</b>	<b>0,00</b>	<b>0,00</b>	<b>-150.000,00</b>	<b>0,00</b>
<b>14</b>	<b>= Saldo aus Investitionstätigkeit (Einzahlungen ./. Auszahlungen)</b>	<b>0,00</b>	<b>-15.000,00</b>	<b>0,00</b>	<b>0,00</b>	<b>15.000,00</b>	<b>0,00</b>

# Finanzhaushalt nach Investitionen Produktbereich 09 Räumliche Planung und Entwicklung, Geoinformationen

Kernhaushalt

## Investition T090201080 Erfahrungsfeld Fischbacherberg

Nr.	Bezeichnung	Ergebnis 2021	Fortgeschr. Ansatz 2022	davon Ermächtigungsü bertragungen aus 2021	Ergebnis 2022	Vergleich Fortgeschr. Ansatz / Ergebnis 2022	Ermächtigungsü bertragungen nach 2023
6811000	Investitionszuweisungen vom Land	164.189,42	0,00	0,00	211.411,00	211.411,00	0,00
6817000	Investitionszuschüss. v.priv. Unternehmen/Vereinen und Stiftungen	0,00	200.000,00	0,00	0,00	-200.000,00	0,00
<b>06</b>	<b>= Einzahlungen aus Investitionstätigkeit</b>	<b>164.189,42</b>	<b>200.000,00</b>	<b>0,00</b>	<b>211.411,00</b>	<b>11.411,00</b>	<b>0,00</b>
7851000	Auszahlung für Hochbaumaßnahmen	94.535,94	992.300,00	592.300,00	646.092,58	-346.207,42	416.800,00
7851100	Auszahlung Planungskosten für Hochbaumaßnahmen	0,00	0,00	0,00	774,69	774,69	0,00
7852000	Auszahlung für Tiefbaumaßnahmen	0,00	75.000,00	75.000,00	0,00	-75.000,00	0,00
<b>13</b>	<b>= Auszahlungen aus Investitionstätigkeit</b>	<b>94.535,94</b>	<b>1.067.300,00</b>	<b>667.300,00</b>	<b>646.867,27</b>	<b>-420.432,73</b>	<b>416.800,00</b>
<b>14</b>	<b>= Saldo aus Investitionstätigkeit (Einzahlungen ./ Auszahlungen)</b>	<b>69.653,48</b>	<b>-867.300,00</b>	<b>-667.300,00</b>	<b>-435.456,27</b>	<b>431.843,73</b>	<b>-416.800,00</b>

## Investition T090201084 Regionale 2013- Siegen zu neuen Ufern

Nr.	Bezeichnung	Ergebnis 2021	Fortgeschr. Ansatz 2022	davon Ermächtigungsü bertragungen aus 2021	Ergebnis 2022	Vergleich Fortgeschr. Ansatz / Ergebnis 2022	Ermächtigungsü bertragungen nach 2023
6881050	Beiträge nach KAG	24.749,83	0,00	0,00	12.690,84	12.690,84	0,00
<b>06</b>	<b>= Einzahlungen aus Investitionstätigkeit</b>	<b>24.749,83</b>	<b>0,00</b>	<b>0,00</b>	<b>12.690,84</b>	<b>12.690,84</b>	<b>0,00</b>
7852000	Auszahlung für Tiefbaumaßnahmen	0,00	25.172,80	25.172,80	0,00	-25.172,80	0,00
7852100	Planungskosten Tiefbau	0,00	0,00	0,00	25.222,63	25.222,63	0,00
7832000	Erwerb bewegl. Vermögen 60-800€ (GVG)	4.020,33	0,00	0,00	0,00	0,00	0,00
7891000	Rückzahlung investiver Zuwendungen und Zuschüsse	40.877,67	0,00	0,00	33.559,81	33.559,81	0,00
<b>13</b>	<b>= Auszahlungen aus Investitionstätigkeit</b>	<b>44.898,00</b>	<b>25.172,80</b>	<b>25.172,80</b>	<b>58.782,44</b>	<b>33.609,64</b>	<b>0,00</b>
<b>14</b>	<b>= Saldo aus Investitionstätigkeit (Einzahlungen ./ Auszahlungen)</b>	<b>-20.148,17</b>	<b>-25.172,80</b>	<b>-25.172,80</b>	<b>-46.091,60</b>	<b>-20.918,80</b>	<b>0,00</b>

## Investition T090201085 Maßnahmen zur Stadtbildoffensive

Nr.	Bezeichnung	Ergebnis 2021	Fortgeschr. Ansatz 2022	davon Ermächtigungsü bertragungen aus 2021	Ergebnis 2022	Vergleich Fortgeschr. Ansatz / Ergebnis 2022	Ermächtigungsü bertragungen nach 2023
7852000	Auszahlung für Tiefbaumaßnahmen	0,00	25.000,00	0,00	0,00	-25.000,00	0,00
7831000	Erwerb bewegl. Vermögen > 800€	0,00	25.000,00	0,00	0,00	-25.000,00	0,00
7832000	Erwerb bewegl. Vermögen 60-800€ (GVG)	9.984,65	0,00	0,00	0,00	0,00	0,00
<b>13</b>	<b>= Auszahlungen aus Investitionstätigkeit</b>	<b>9.984,65</b>	<b>50.000,00</b>	<b>0,00</b>	<b>0,00</b>	<b>-50.000,00</b>	<b>0,00</b>
<b>14</b>	<b>= Saldo aus Investitionstätigkeit (Einzahlungen ./ Auszahlungen)</b>	<b>-9.984,65</b>	<b>-50.000,00</b>	<b>0,00</b>	<b>0,00</b>	<b>50.000,00</b>	<b>0,00</b>

## Investition T090201087 Dr.-Dudziak-Park Programm Stadtbau West

Nr.	Bezeichnung	Ergebnis 2021	Fortgeschr. Ansatz 2022	davon Ermächtigungsü bertragungen aus 2021	Ergebnis 2022	Vergleich Fortgeschr. Ansatz / Ergebnis 2022	Ermächtigungsü bertragungen nach 2023
6811000	Investitionszuweisungen vom Land	0,00	0,00	0,00	79.083,14	79.083,14	0,00
<b>06</b>	<b>= Einzahlungen aus Investitionstätigkeit</b>	<b>0,00</b>	<b>0,00</b>	<b>0,00</b>	<b>79.083,14</b>	<b>79.083,14</b>	<b>0,00</b>
7852000	Auszahlung für Tiefbaumaßnahmen	0,00	35.000,00	35.000,00	20.581,81	-14.418,19	14.400,00
7853900	Auszahlung Festwert Aufwuchs / NW-Räume	43.090,21	0,00	0,00	0,00	0,00	0,00
<b>13</b>	<b>= Auszahlungen aus Investitionstätigkeit</b>	<b>43.090,21</b>	<b>35.000,00</b>	<b>35.000,00</b>	<b>20.581,81</b>	<b>-14.418,19</b>	<b>14.400,00</b>
<b>14</b>	<b>= Saldo aus Investitionstätigkeit (Einzahlungen ./ Auszahlungen)</b>	<b>-43.090,21</b>	<b>-35.000,00</b>	<b>-35.000,00</b>	<b>58.501,33</b>	<b>93.501,33</b>	<b>-14.400,00</b>

## Investition T090201088 Siegen zu neuen Ufern- Neugestaltung Herrengarten

Nr.	Bezeichnung	Ergebnis 2021	Fortgeschr. Ansatz 2022	davon Ermächtigungsü bertragungen aus 2021	Ergebnis 2022	Vergleich Fortgeschr. Ansatz / Ergebnis 2022	Ermächtigungsü bertragungen nach 2023
6811000	Investitionszuweisungen vom Land	902.110,00	0,00	0,00	294.670,00	294.670,00	0,00
<b>06</b>	<b>= Einzahlungen aus Investitionstätigkeit</b>	<b>902.110,00</b>	<b>0,00</b>	<b>0,00</b>	<b>294.670,00</b>	<b>294.670,00</b>	<b>0,00</b>

Jahresabschluss 2022

**Finanzhaushalt nach Investitionen Produktbereich 09 Räumliche Planung und Entwicklung, Geoinformationen**

Kernhaushalt

Nr.	Bezeichnung	Ergebnis 2021	Fortgeschr. Ansatz 2022	davon Ermächtigungsü bertragungen aus 2021	Ergebnis 2022	Vergleich Fortgeschr. Ansatz / Ergebnis 2022	Ermächtigungsü bertragungen nach 2023
7851000	Auszahlung für Hochbaumaßnahmen	9.639,00	0,00	0,00	0,00	0,00	0,00
7852000	Auszahlung für Tiefbaumaßnahmen	243.683,77	1.600.000,00	1.600.000,00	580.600,72	-1.019.399,28	1.165.500,00
7852100	Planungskosten Tiefbau	305.018,58	0,00	0,00	9.981,30	9.981,30	0,00
<b>13</b>	<b>= Auszahlungen aus Investitionstätigkeit</b>	<b>558.341,35</b>	<b>1.600.000,00</b>	<b>1.600.000,00</b>	<b>590.582,02</b>	<b>-1.009.417,98</b>	<b>1.165.500,00</b>
<b>14</b>	<b>= Saldo aus Investitionstätigkeit (Einzahlungen ./ Auszahlungen)</b>	<b>343.768,65</b>	<b>-1.600.000,00</b>	<b>-1.600.000,00</b>	<b>-295.912,02</b>	<b>1.304.087,98</b>	<b>-1.165.500,00</b>

**Investition T090201110 RudS, 1.Bew., Stadtmauer 1.BA**

Nr.	Bezeichnung	Ergebnis 2021	Fortgeschr. Ansatz 2022	davon Ermächtigungsü bertragungen aus 2021	Ergebnis 2022	Vergleich Fortgeschr. Ansatz / Ergebnis 2022	Ermächtigungsü bertragungen nach 2023
7852000	Auszahlung für Tiefbaumaßnahmen	3.614,80	0,00	0,00	0,00	0,00	0,00
7891000	Rückzahlung investiver Zuwendungen und Zuschüsse	154.717,00	0,00	0,00	0,00	0,00	0,00
<b>13</b>	<b>= Auszahlungen aus Investitionstätigkeit</b>	<b>158.331,80</b>	<b>0,00</b>	<b>0,00</b>	<b>0,00</b>	<b>0,00</b>	<b>0,00</b>
<b>14</b>	<b>= Saldo aus Investitionstätigkeit (Einzahlungen ./ Auszahlungen)</b>	<b>-158.331,80</b>	<b>0,00</b>	<b>0,00</b>	<b>0,00</b>	<b>0,00</b>	<b>0,00</b>

**Investition T090201111 RudS, 1.Bew., Erweiterung Schlosspark**

Nr.	Bezeichnung	Ergebnis 2021	Fortgeschr. Ansatz 2022	davon Ermächtigungsü bertragungen aus 2021	Ergebnis 2022	Vergleich Fortgeschr. Ansatz / Ergebnis 2022	Ermächtigungsü bertragungen nach 2023
6811000	Investitionszuweisungen vom Land	108.177,79	0,00	0,00	0,00	0,00	0,00
<b>06</b>	<b>= Einzahlungen aus Investitionstätigkeit</b>	<b>108.177,79</b>	<b>0,00</b>	<b>0,00</b>	<b>0,00</b>	<b>0,00</b>	<b>0,00</b>
7852000	Auszahlung für Tiefbaumaßnahmen	59.142,40	0,00	0,00	0,00	0,00	0,00
7852100	Planungskosten Tiefbau	92.289,35	0,00	0,00	0,00	0,00	0,00
7891000	Rückzahlung investiver Zuwendungen und Zuschüsse	64.559,00	0,00	0,00	0,00	0,00	0,00
<b>13</b>	<b>= Auszahlungen aus Investitionstätigkeit</b>	<b>215.990,75</b>	<b>0,00</b>	<b>0,00</b>	<b>0,00</b>	<b>0,00</b>	<b>0,00</b>
<b>14</b>	<b>= Saldo aus Investitionstätigkeit (Einzahlungen ./ Auszahlungen)</b>	<b>-107.812,96</b>	<b>0,00</b>	<b>0,00</b>	<b>0,00</b>	<b>0,00</b>	<b>0,00</b>

**Investition T090201120 RudS, 2.Bew., Stadtmauer 2.BA**

Nr.	Bezeichnung	Ergebnis 2021	Fortgeschr. Ansatz 2022	davon Ermächtigungsü bertragungen aus 2021	Ergebnis 2022	Vergleich Fortgeschr. Ansatz / Ergebnis 2022	Ermächtigungsü bertragungen nach 2023
6811000	Investitionszuweisungen vom Land	16.654,89	0,00	0,00	0,00	0,00	0,00
<b>06</b>	<b>= Einzahlungen aus Investitionstätigkeit</b>	<b>16.654,89</b>	<b>0,00</b>	<b>0,00</b>	<b>0,00</b>	<b>0,00</b>	<b>0,00</b>
<b>14</b>	<b>= Saldo aus Investitionstätigkeit (Einzahlungen ./ Auszahlungen)</b>	<b>16.654,89</b>	<b>0,00</b>	<b>0,00</b>	<b>0,00</b>	<b>0,00</b>	<b>0,00</b>

**Investition T090201121 RudS, 2.Bew., Verfügungsfonds -Winterbeleuchtung**

Nr.	Bezeichnung	Ergebnis 2021	Fortgeschr. Ansatz 2022	davon Ermächtigungsü bertragungen aus 2021	Ergebnis 2022	Vergleich Fortgeschr. Ansatz / Ergebnis 2022	Ermächtigungsü bertragungen nach 2023
6811000	Investitionszuweisungen vom Land	23.606,00	0,00	0,00	0,00	0,00	0,00
6817000	Investitionszuschuss. v.priv. Unternehmen/Vereinen und Stiftungen	17.343,88	0,00	0,00	0,00	0,00	0,00
<b>06</b>	<b>= Einzahlungen aus Investitionstätigkeit</b>	<b>40.949,88</b>	<b>0,00</b>	<b>0,00</b>	<b>0,00</b>	<b>0,00</b>	<b>0,00</b>
7891000	Rückzahlung investiver Zuwendungen und Zuschüsse	40.827,59	0,00	0,00	0,00	0,00	0,00
<b>13</b>	<b>= Auszahlungen aus Investitionstätigkeit</b>	<b>40.827,59</b>	<b>0,00</b>	<b>0,00</b>	<b>0,00</b>	<b>0,00</b>	<b>0,00</b>
<b>14</b>	<b>= Saldo aus Investitionstätigkeit (Einzahlungen ./ Auszahlungen)</b>	<b>122,29</b>	<b>0,00</b>	<b>0,00</b>	<b>0,00</b>	<b>0,00</b>	<b>0,00</b>

**Investition T090201131 RudS, 4.Bew., Umgestaltung Fißmeranlage**

Nr.	Bezeichnung	Ergebnis 2021	Fortgeschr. Ansatz 2022	davon Ermächtigungsü bertragungen aus 2021	Ergebnis 2022	Vergleich Fortgeschr. Ansatz / Ergebnis 2022	Ermächtigungsü bertragungen nach 2023
7852100	Planungskosten Tiefbau	789,10	0,00	0,00	0,00	0,00	0,00

# Finanzhaushalt nach Investitionen Produktbereich 09 Räumliche Planung und Entwicklung, Geoinformationen

## Kernhaushalt

Nr.	Bezeichnung	Ergebnis 2021	Fortgeschr. Ansatz 2022	davon Ermächtigungsü bertragungen aus 2021	Ergebnis 2022	Vergleich Fortgeschr. Ansatz / Ergebnis 2022	Ermächtigungsü bertragungen nach 2023
13	= Auszahlungen aus Investitionstätigkeit	789,10	0,00	0,00	0,00	0,00	0,00
14	= Saldo aus Investitionstätigkeit (Einzahlungen ./ Auszahlungen)	-789,10	0,00	0,00	0,00	0,00	0,00

## Investition T090201133 RudS, 3.Bew., Sieberggärten

Nr.	Bezeichnung	Ergebnis 2021	Fortgeschr. Ansatz 2022	davon Ermächtigungsü bertragungen aus 2021	Ergebnis 2022	Vergleich Fortgeschr. Ansatz / Ergebnis 2022	Ermächtigungsü bertragungen nach 2023
7852100	Planungskosten Tiefbau	486,89	0,00	0,00	0,00	0,00	0,00
13	= Auszahlungen aus Investitionstätigkeit	486,89	0,00	0,00	0,00	0,00	0,00
14	= Saldo aus Investitionstätigkeit (Einzahlungen ./ Auszahlungen)	-486,89	0,00	0,00	0,00	0,00	0,00

## Investition T090201134 RudS, 3.Bew., Wiederherstellung Schlosspark

Nr.	Bezeichnung	Ergebnis 2021	Fortgeschr. Ansatz 2022	davon Ermächtigungsü bertragungen aus 2021	Ergebnis 2022	Vergleich Fortgeschr. Ansatz / Ergebnis 2022	Ermächtigungsü bertragungen nach 2023
6811000	Investitionszuweisungen vom Land	98.168,15	713.000,00	0,00	379.613,74	-333.386,26	0,00
06	= Einzahlungen aus Investitionstätigkeit	98.168,15	713.000,00	0,00	379.613,74	-333.386,26	0,00
7851000	Auszahlung für Hochbaumaßnahmen	542,28	1.085.000,00	0,00	130,25	-1.084.869,75	0,00
7851100	Auszahlung Planungskosten für Hochbaumaßnahmen	2.272,90	0,00	0,00	110.258,94	110.258,94	0,00
7852000	Auszahlung für Tiefbaumaßnahmen	0,00	0,00	0,00	772.921,57	772.921,57	73.400,00
7852100	Planungskosten Tiefbau	46.135,94	0,00	0,00	0,00	0,00	0,00
13	= Auszahlungen aus Investitionstätigkeit	48.951,12	1.085.000,00	0,00	883.310,76	-201.689,24	73.400,00
14	= Saldo aus Investitionstätigkeit (Einzahlungen ./ Auszahlungen)	49.217,03	-372.000,00	0,00	-503.697,02	-131.697,02	-73.400,00

## Investition T090201135 RudS,3.Bew.,Grundstücksankauf Bereich Schlossmauer

Nr.	Bezeichnung	Ergebnis 2021	Fortgeschr. Ansatz 2022	davon Ermächtigungsü bertragungen aus 2021	Ergebnis 2022	Vergleich Fortgeschr. Ansatz / Ergebnis 2022	Ermächtigungsü bertragungen nach 2023
6811000	Investitionszuweisungen vom Land	2.373,00	0,00	0,00	0,00	0,00	0,00
06	= Einzahlungen aus Investitionstätigkeit	2.373,00	0,00	0,00	0,00	0,00	0,00
14	= Saldo aus Investitionstätigkeit (Einzahlungen ./ Auszahlungen)	2.373,00	0,00	0,00	0,00	0,00	0,00

## Investition T090201140 RudS, 4.Bew., Stadtmauer 3.BA

Nr.	Bezeichnung	Ergebnis 2021	Fortgeschr. Ansatz 2022	davon Ermächtigungsü bertragungen aus 2021	Ergebnis 2022	Vergleich Fortgeschr. Ansatz / Ergebnis 2022	Ermächtigungsü bertragungen nach 2023
6811000	Investitionszuweisungen vom Land	42.940,00	0,00	0,00	68.500,00	68.500,00	0,00
06	= Einzahlungen aus Investitionstätigkeit	42.940,00	0,00	0,00	68.500,00	68.500,00	0,00
7852000	Auszahlung für Tiefbaumaßnahmen	47.171,39	113.000,00	113.000,00	83.472,22	-29.527,78	0,00
7852100	Planungskosten Tiefbau	0,00	0,00	0,00	7.189,63	7.189,63	0,00
13	= Auszahlungen aus Investitionstätigkeit	47.171,39	113.000,00	113.000,00	90.661,85	-22.338,15	0,00
14	= Saldo aus Investitionstätigkeit (Einzahlungen ./ Auszahlungen)	-4.231,39	-113.000,00	-113.000,00	-22.161,85	90.838,15	0,00

## Investition T090201141 RudS, 5.Bew., Stadtmauer 4.BA

Nr.	Bezeichnung	Ergebnis 2021	Fortgeschr. Ansatz 2022	davon Ermächtigungsü bertragungen aus 2021	Ergebnis 2022	Vergleich Fortgeschr. Ansatz / Ergebnis 2022	Ermächtigungsü bertragungen nach 2023
6811000	Investitionszuweisungen vom Land	237.018,11	0,00	0,00	76.503,09	76.503,09	0,00
06	= Einzahlungen aus Investitionstätigkeit	237.018,11	0,00	0,00	76.503,09	76.503,09	0,00
7852000	Auszahlung für Tiefbaumaßnahmen	87.474,05	150.000,00	150.000,00	3.830,97	-146.169,03	58.000,00
7852100	Planungskosten Tiefbau	4.928,00	0,00	0,00	3.720,41	3.720,41	0,00
13	= Auszahlungen aus Investitionstätigkeit	92.402,05	150.000,00	150.000,00	7.551,38	-142.448,62	58.000,00



# Jahresabschluss 2022

## Finanzhaushalt nach Investitionen Produktbereich 09 Räumliche Planung und Entwicklung, Geoinformationen

### Kernhaushalt

Nr.	Bezeichnung	Ergebnis 2021	Fortgeschr. Ansatz 2022	davon Ermächtigungsü bertragungen aus 2021	Ergebnis 2022	Vergleich Fortgeschr. Ansatz / Ergebnis 2022	Ermächtigungsü bertragungen nach 2023
<b>14</b>	<b>= Saldo aus Investitionstätigkeit (Einzahlungen ./ Auszahlungen)</b>	<b>144.616,06</b>	<b>-150.000,00</b>	<b>-150.000,00</b>	<b>68.951,71</b>	<b>218.951,71</b>	<b>-58.000,00</b>

### Investition T090201150 RudS, 6.Bew., Stadtmauer 5.BA

Nr.	Bezeichnung	Ergebnis 2021	Fortgeschr. Ansatz 2022	davon Ermächtigungsü bertragungen aus 2021	Ergebnis 2022	Vergleich Fortgeschr. Ansatz / Ergebnis 2022	Ermächtigungsü bertragungen nach 2023
6811000	Investitionszuweisungen vom Land	87.181,00	0,00	0,00	442.801,00	442.801,00	0,00
<b>06</b>	<b>= Einzahlungen aus Investitionstätigkeit</b>	<b>87.181,00</b>	<b>0,00</b>	<b>0,00</b>	<b>442.801,00</b>	<b>442.801,00</b>	<b>0,00</b>
7852000	Auszahlung für Tiefbaumaßnahmen	9.588,23	1.049.497,51	723.497,51	819.940,48	-229.557,03	0,00
7852100	Planungskosten Tiefbau	25.474,97	0,00	0,00	62.372,26	62.372,26	0,00
<b>13</b>	<b>= Auszahlungen aus Investitionstätigkeit</b>	<b>35.063,20</b>	<b>1.049.497,51</b>	<b>723.497,51</b>	<b>882.312,74</b>	<b>-167.184,77</b>	<b>0,00</b>
<b>14</b>	<b>= Saldo aus Investitionstätigkeit (Einzahlungen ./ Auszahlungen)</b>	<b>52.117,80</b>	<b>-1.049.497,51</b>	<b>-723.497,51</b>	<b>-439.511,74</b>	<b>609.985,77</b>	<b>0,00</b>

### Investition T090201153 RudS, 5.Bew.,Erweiterung Schlosspark Mehrkosten

Nr.	Bezeichnung	Ergebnis 2021	Fortgeschr. Ansatz 2022	davon Ermächtigungsü bertragungen aus 2021	Ergebnis 2022	Vergleich Fortgeschr. Ansatz / Ergebnis 2022	Ermächtigungsü bertragungen nach 2023
6811000	Investitionszuweisungen vom Land	875.756,32	0,00	0,00	229.349,10	229.349,10	0,00
<b>06</b>	<b>= Einzahlungen aus Investitionstätigkeit</b>	<b>875.756,32</b>	<b>0,00</b>	<b>0,00</b>	<b>229.349,10</b>	<b>229.349,10</b>	<b>0,00</b>
7852000	Auszahlung für Tiefbaumaßnahmen	1.575.732,03	204.000,00	204.000,00	0,00	-204.000,00	23.000,00
<b>13</b>	<b>= Auszahlungen aus Investitionstätigkeit</b>	<b>1.575.732,03</b>	<b>204.000,00</b>	<b>204.000,00</b>	<b>0,00</b>	<b>-204.000,00</b>	<b>23.000,00</b>
<b>14</b>	<b>= Saldo aus Investitionstätigkeit (Einzahlungen ./ Auszahlungen)</b>	<b>-699.975,71</b>	<b>-204.000,00</b>	<b>-204.000,00</b>	<b>229.349,10</b>	<b>433.349,10</b>	<b>-23.000,00</b>

### Investition T090201160 RudS, 6. Bew., Stadtmauer 6. BA

Nr.	Bezeichnung	Ergebnis 2021	Fortgeschr. Ansatz 2022	davon Ermächtigungsü bertragungen aus 2021	Ergebnis 2022	Vergleich Fortgeschr. Ansatz / Ergebnis 2022	Ermächtigungsü bertragungen nach 2023
7851100	Auszahlung Planungskosten für Hochbaumaßnahmen	0,00	122.654,90	122.654,90	0,00	-122.654,90	0,00
7852100	Planungskosten Tiefbau	0,00	0,00	0,00	88.219,83	88.219,83	34.435,07
<b>13</b>	<b>= Auszahlungen aus Investitionstätigkeit</b>	<b>0,00</b>	<b>122.654,90</b>	<b>122.654,90</b>	<b>88.219,83</b>	<b>-34.435,07</b>	<b>34.435,07</b>
<b>14</b>	<b>= Saldo aus Investitionstätigkeit (Einzahlungen ./ Auszahlungen)</b>	<b>0,00</b>	<b>-122.654,90</b>	<b>-122.654,90</b>	<b>-88.219,83</b>	<b>34.435,07</b>	<b>-34.435,07</b>

### Investition T090201170 RudS, 7. Bew., Stadtmauer 7. BA

Nr.	Bezeichnung	Ergebnis 2021	Fortgeschr. Ansatz 2022	davon Ermächtigungsü bertragungen aus 2021	Ergebnis 2022	Vergleich Fortgeschr. Ansatz / Ergebnis 2022	Ermächtigungsü bertragungen nach 2023
7852100	Planungskosten Tiefbau	0,00	171.000,00	30.000,00	0,00	-171.000,00	171.000,00
<b>13</b>	<b>= Auszahlungen aus Investitionstätigkeit</b>	<b>0,00</b>	<b>171.000,00</b>	<b>30.000,00</b>	<b>0,00</b>	<b>-171.000,00</b>	<b>171.000,00</b>
<b>14</b>	<b>= Saldo aus Investitionstätigkeit (Einzahlungen ./ Auszahlungen)</b>	<b>0,00</b>	<b>-171.000,00</b>	<b>-30.000,00</b>	<b>0,00</b>	<b>171.000,00</b>	<b>-171.000,00</b>

### Investition T090201180 RudS, 7. (vorher 8.) Bew., Stadtmauer 8. BA

Nr.	Bezeichnung	Ergebnis 2021	Fortgeschr. Ansatz 2022	davon Ermächtigungsü bertragungen aus 2021	Ergebnis 2022	Vergleich Fortgeschr. Ansatz / Ergebnis 2022	Ermächtigungsü bertragungen nach 2023
6811000	Investitionszuweisungen vom Land	0,00	42.000,00	0,00	0,00	-42.000,00	0,00
<b>06</b>	<b>= Einzahlungen aus Investitionstätigkeit</b>	<b>0,00</b>	<b>42.000,00</b>	<b>0,00</b>	<b>0,00</b>	<b>-42.000,00</b>	<b>0,00</b>
7852100	Planungskosten Tiefbau	0,00	60.000,00	0,00	0,00	-60.000,00	60.000,00
<b>13</b>	<b>= Auszahlungen aus Investitionstätigkeit</b>	<b>0,00</b>	<b>60.000,00</b>	<b>0,00</b>	<b>0,00</b>	<b>-60.000,00</b>	<b>60.000,00</b>
<b>14</b>	<b>= Saldo aus Investitionstätigkeit (Einzahlungen ./ Auszahlungen)</b>	<b>0,00</b>	<b>-18.000,00</b>	<b>0,00</b>	<b>0,00</b>	<b>18.000,00</b>	<b>-60.000,00</b>

### Investition T090201200 Dorffinnenentwicklungskonzept Seelbach/Trupbach

**Finanzhaushalt nach Investitionen Produktbereich 09 Räumliche Planung und Entwicklung, Geoinformationen**

Kernhaushalt

Nr.	Bezeichnung	Ergebnis 2021	Fortgeschr. Ansatz 2022	davon Ermächtigungsü- bertragungen aus 2021	Ergebnis 2022	Vergleich Fortgeschr. Ansatz / Ergebnis 2022	Ermächtigungsü- bertragungen nach 2023
7851000	Auszahlung für Hochbaumaßnahmen	0,00	50.000,00	0,00	811,58	-49.188,42	0,00
7852000	Auszahlung für Tiefbaumaßnahmen	0,00	0,00	0,00	3.574,11	3.574,11	42.000,00
7852100	Planungskosten Tiefbau	0,00	0,00	0,00	2.748,39	2.748,39	0,00
7832000	Erwerb bewegl. Vermögen 60-800€ (GVG)	4.094,09	0,00	0,00	0,00	0,00	0,00
<b>13</b>	<b>= Auszahlungen aus Investitionstätigkeit</b>	<b>4.094,09</b>	<b>50.000,00</b>	<b>0,00</b>	<b>7.134,08</b>	<b>-42.865,92</b>	<b>42.000,00</b>
<b>14</b>	<b>= Saldo aus Investitionstätigkeit (Einzahlungen ./. Auszahlungen)</b>	<b>-4.094,09</b>	<b>-50.000,00</b>	<b>0,00</b>	<b>-7.134,08</b>	<b>42.865,92</b>	<b>-42.000,00</b>

## Finanzhaushalt nach Investitionen Produktbereich 09 Räumliche Planung und Entwicklung, Geoinformationen

Kernhaushalt

## Investition I090101000 Vermessung

Nr.	Bezeichnung	Ergebnis 2021	Fortgeschr. Ansatz 2022	davon Ermächtigungsü bertragungen aus 2021	Ergebnis 2022	Vergleich Fortgeschr. Ansatz / Ergebnis 2022	Ermächtigungsü bertragungen nach 2023
02	+ Einzahlungen aus der Veräußerung von Sachanlagen	0,00	0,00	0,00	2.050,00	2.050,00	0,00
<b>06</b>	<b>= Einzahlungen aus Investitionstätigkeit</b>	<b>0,00</b>	<b>0,00</b>	<b>0,00</b>	<b>2.050,00</b>	<b>2.050,00</b>	<b>0,00</b>
09	- Ausz. f. d. Erwerb v. beweglichem Anlagevermögen	35.249,17	2.600,00	0,00	978,01	-1.621,99	0,00
<b>13</b>	<b>= Auszahlungen aus Investitionstätigkeit</b>	<b>35.249,17</b>	<b>2.600,00</b>	<b>0,00</b>	<b>978,01</b>	<b>-1.621,99</b>	<b>0,00</b>
<b>14</b>	<b>= Saldo aus Investitionstätigkeit (Einzahlungen ./ Auszahlungen)</b>	<b>-35.249,17</b>	<b>-2.600,00</b>	<b>0,00</b>	<b>1.071,99</b>	<b>3.671,99</b>	<b>0,00</b>

## Investition I090101900 Vermessung Dienst- und Schutzkleidung

Nr.	Bezeichnung	Ergebnis 2021	Fortgeschr. Ansatz 2022	davon Ermächtigungsü bertragungen aus 2021	Ergebnis 2022	Vergleich Fortgeschr. Ansatz / Ergebnis 2022	Ermächtigungsü bertragungen nach 2023
09	- Ausz. f. d. Erwerb v. beweglichem Anlagevermögen	630,88	600,00	0,00	101,44	-498,56	0,00
<b>13</b>	<b>= Auszahlungen aus Investitionstätigkeit</b>	<b>630,88</b>	<b>600,00</b>	<b>0,00</b>	<b>101,44</b>	<b>-498,56</b>	<b>0,00</b>
<b>14</b>	<b>= Saldo aus Investitionstätigkeit (Einzahlungen ./ Auszahlungen)</b>	<b>-630,88</b>	<b>-600,00</b>	<b>0,00</b>	<b>-101,44</b>	<b>498,56</b>	<b>0,00</b>

## Investition I090201000 Stadtentwicklung

Nr.	Bezeichnung	Ergebnis 2021	Fortgeschr. Ansatz 2022	davon Ermächtigungsü bertragungen aus 2021	Ergebnis 2022	Vergleich Fortgeschr. Ansatz / Ergebnis 2022	Ermächtigungsü bertragungen nach 2023
09	- Ausz. f. d. Erwerb v. beweglichem Anlagevermögen	0,00	12.000,00	0,00	0,00	-12.000,00	0,00
<b>13</b>	<b>= Auszahlungen aus Investitionstätigkeit</b>	<b>0,00</b>	<b>12.000,00</b>	<b>0,00</b>	<b>0,00</b>	<b>-12.000,00</b>	<b>0,00</b>
<b>14</b>	<b>= Saldo aus Investitionstätigkeit (Einzahlungen ./ Auszahlungen)</b>	<b>0,00</b>	<b>-12.000,00</b>	<b>0,00</b>	<b>0,00</b>	<b>12.000,00</b>	<b>0,00</b>

## Investition I090201100 Stadtumbau West, Geisweid, Verfügungsfonds

Nr.	Bezeichnung	Ergebnis 2021	Fortgeschr. Ansatz 2022	davon Ermächtigungsü bertragungen aus 2021	Ergebnis 2022	Vergleich Fortgeschr. Ansatz / Ergebnis 2022	Ermächtigungsü bertragungen nach 2023
01	Einzahlungen aus Zuwendungen für Investitionsmaßnahmen	0,00	40.000,00	0,00	0,00	-40.000,00	0,00
<b>06</b>	<b>= Einzahlungen aus Investitionstätigkeit</b>	<b>0,00</b>	<b>40.000,00</b>	<b>0,00</b>	<b>0,00</b>	<b>-40.000,00</b>	<b>0,00</b>
09	- Ausz. f. d. Erwerb v. beweglichem Anlagevermögen	0,00	40.000,00	0,00	0,00	-40.000,00	0,00
<b>13</b>	<b>= Auszahlungen aus Investitionstätigkeit</b>	<b>0,00</b>	<b>40.000,00</b>	<b>0,00</b>	<b>0,00</b>	<b>-40.000,00</b>	<b>0,00</b>

## Investition I090203000 Flächennutzungsplanung

Nr.	Bezeichnung	Ergebnis 2021	Fortgeschr. Ansatz 2022	davon Ermächtigungsü bertragungen aus 2021	Ergebnis 2022	Vergleich Fortgeschr. Ansatz / Ergebnis 2022	Ermächtigungsü bertragungen nach 2023
09	- Ausz. f. d. Erwerb v. beweglichem Anlagevermögen	323,99	1.000,00	0,00	0,00	-1.000,00	0,00
<b>13</b>	<b>= Auszahlungen aus Investitionstätigkeit</b>	<b>323,99</b>	<b>1.000,00</b>	<b>0,00</b>	<b>0,00</b>	<b>-1.000,00</b>	<b>0,00</b>
<b>14</b>	<b>= Saldo aus Investitionstätigkeit (Einzahlungen ./ Auszahlungen)</b>	<b>-323,99</b>	<b>-1.000,00</b>	<b>0,00</b>	<b>0,00</b>	<b>1.000,00</b>	<b>0,00</b>

## Investition I090204000 Baugebietsplanung

Nr.	Bezeichnung	Ergebnis 2021	Fortgeschr. Ansatz 2022	davon Ermächtigungsü bertragungen aus 2021	Ergebnis 2022	Vergleich Fortgeschr. Ansatz / Ergebnis 2022	Ermächtigungsü bertragungen nach 2023
09	- Ausz. f. d. Erwerb v. beweglichem Anlagevermögen	5.618,27	2.500,00	0,00	602,93	-1.897,07	0,00
<b>13</b>	<b>= Auszahlungen aus Investitionstätigkeit</b>	<b>5.618,27</b>	<b>2.500,00</b>	<b>0,00</b>	<b>602,93</b>	<b>-1.897,07</b>	<b>0,00</b>
<b>14</b>	<b>= Saldo aus Investitionstätigkeit (Einzahlungen ./ Auszahlungen)</b>	<b>-5.618,27</b>	<b>-2.500,00</b>	<b>0,00</b>	<b>-602,93</b>	<b>1.897,07</b>	<b>0,00</b>

## Investition I090205000 Verkehrsplanung

**Finanzhaushalt nach Investitionen Produktbereich 09 Räumliche Planung und Entwicklung, Geoinformationen**

Kernhaushalt

Nr.	Bezeichnung	Ergebnis 2021	Fortgeschr. Ansatz 2022	davon Ermächtigungsü bertragungen aus 2021	Ergebnis 2022	Vergleich Fortgeschr. Ansatz / Ergebnis 2022	Ermächtigungsü bertragungen nach 2023
08	- Auszahlungen für Baumaßnahmen	0,00	10.000,00	0,00	0,00	-10.000,00	0,00
09	- Ausz. f. d. Erwerb v. beweglichem Anlagevermögen	34.480,25	100,00	0,00	3.391,50	3.291,50	0,00
<b>13</b>	<b>= Auszahlungen aus Investitionstätigkeit</b>	<b>34.480,25</b>	<b>10.100,00</b>	<b>0,00</b>	<b>3.391,50</b>	<b>-6.708,50</b>	<b>0,00</b>
<b>14</b>	<b>= Saldo aus Investitionstätigkeit (Einzahlungen ./ Auszahlungen)</b>	<b>-34.480,25</b>	<b>-10.100,00</b>	<b>0,00</b>	<b>-3.391,50</b>	<b>6.708,50</b>	<b>0,00</b>

**Investition I090301000 Grundstücksneuordnung**

Nr.	Bezeichnung	Ergebnis 2021	Fortgeschr. Ansatz 2022	davon Ermächtigungsü bertragungen aus 2021	Ergebnis 2022	Vergleich Fortgeschr. Ansatz / Ergebnis 2022	Ermächtigungsü bertragungen nach 2023
02	+ Einzahlungen aus der Veräußerung von Sachanlagen	0,00	10.000,00	0,00	0,00	-10.000,00	0,00
<b>06</b>	<b>= Einzahlungen aus Investitionstätigkeit</b>	<b>0,00</b>	<b>10.000,00</b>	<b>0,00</b>	<b>0,00</b>	<b>-10.000,00</b>	<b>0,00</b>
07	- Ausz. f. d. Erwerb v. Grundstücken u. Gebäuden	0,00	10.000,00	0,00	0,00	-10.000,00	0,00
<b>13</b>	<b>= Auszahlungen aus Investitionstätigkeit</b>	<b>0,00</b>	<b>10.000,00</b>	<b>0,00</b>	<b>0,00</b>	<b>-10.000,00</b>	<b>0,00</b>

Jahresabschluss 2022

**Teilergebnisrechnung Produktbereich 10 Bauen und Wohnen**

Kernhaushalt

Nr.	Bezeichnung	Ergebnis 2021	Fortgeschr. Ansatz 2022	davon Ermächtigungsübertragungen aus 2021	Ergebnis 2022	Vergleich Fortgeschr. Ansatz / Ergebnis 2022	Ermächtigungsübertragungen nach 2023
02	+ Zuwendungen und allgemeine Umlagen	15.048,84	13.300,00	0,00	16.263,95	2.963,95	0,00
04	+ Öffentlich-rechtliche Leistungsentgelte	1.127.317,62	1.228.500,00	0,00	962.733,05	-265.766,95	0,00
05	+ Privatrechtliche Leistungsentgelte	160,00	500,00	0,00	0,00	-500,00	0,00
06	+ Kostenerstattungen und Kostenumlagen	12.476,44	11.000,00	0,00	10.855,40	-144,60	0,00
07	+ Sonstige ordentliche Erträge	55.994,01	35.800,00	0,00	55.966,50	20.166,50	0,00
<b>10</b>	<b>= Ordentliche Erträge</b>	<b>1.210.996,91</b>	<b>1.289.100,00</b>	<b>0,00</b>	<b>1.045.818,90</b>	<b>-243.281,10</b>	<b>0,00</b>
11	- Personalaufwendungen	2.864.589,05	2.669.625,00	0,00	2.855.403,98	185.778,98	0,00
13	- Aufwendungen für Sach- und Dienstleistungen	0,00	1.900,00	0,00	0,00	-1.900,00	0,00
14	- Bilanzielle Abschreibungen	4.452,37	3.100,00	0,00	5.626,26	2.526,26	0,00
15	- Transferaufwendungen	147.928,41	232.600,00	14.000,00	384.359,58	151.759,58	0,00
16	- Sonstige ordentliche Aufwendungen	19.144,20	28.200,00	0,00	31.526,04	3.326,04	0,00
<b>17</b>	<b>= Ordentliche Aufwendungen</b>	<b>3.036.114,03</b>	<b>2.935.425,00</b>	<b>14.000,00</b>	<b>3.276.915,86</b>	<b>341.490,86</b>	<b>0,00</b>
<b>18</b>	<b>= Ordentliches Ergebnis (= Zellen 10 und 17)</b>	<b>-1.825.117,12</b>	<b>-1.646.325,00</b>	<b>-14.000,00</b>	<b>-2.231.096,96</b>	<b>-584.771,96</b>	<b>0,00</b>
<b>21</b>	<b>= Finanzergebnis (= Zellen 19 und 20)</b>	<b>0,00</b>	<b>0,00</b>	<b>0,00</b>	<b>0,00</b>	<b>0,00</b>	<b>0,00</b>
<b>22</b>	<b>= Ergebnis der laufenden Verwaltungstätigkeit (= Zellen 18 und 21)</b>	<b>-1.825.117,12</b>	<b>-1.646.325,00</b>	<b>-14.000,00</b>	<b>-2.231.096,96</b>	<b>-584.771,96</b>	<b>0,00</b>
<b>25</b>	<b>= Außerordentliches Ergebnis (= Zellen 23 und 24)</b>	<b>0,00</b>	<b>0,00</b>	<b>0,00</b>	<b>0,00</b>	<b>0,00</b>	<b>0,00</b>
<b>26T</b>	<b>= Ergebnis vor Berücksichtigung der ILV</b>	<b>-1.825.117,12</b>	<b>-1.646.325,00</b>	<b>-14.000,00</b>	<b>-2.231.096,96</b>	<b>-584.771,96</b>	<b>0,00</b>
28T	- Aufwendungen aus internen Leistungsbeziehungen	273.912,86	278.000,00	0,00	301.812,10	23.812,10	0,00
<b>29T</b>	<b>= Teilergebnis (= Zellen 26T, 27T, 28T)</b>	<b>-2.099.029,98</b>	<b>-1.924.325,00</b>	<b>-14.000,00</b>	<b>-2.532.909,06</b>	<b>-608.584,06</b>	<b>0,00</b>

# Jahresabschluss 2022

## Teilfinanzrechnung Produktbereich 10 Bauen und Wohnen

Kernhaushalt

Nr.	Bezeichnung	Ergebnis 2021	Fortgeschr. Ansatz 2022	davon Ermächtigungsü- bertragungen aus 2021	Ergebnis 2022	Vergleich Fortgeschr. Ansatz / Ergebnis 2022	Ermächtigungsü- bertragungen nach 2023
18	+ Zuwendungen für Investitionsmaßnahmen	0,00	0,00	0,00	21.549,37	21.549,37	0,00
<b>23</b>	<b>= Einzahlungen aus Investitionstätigkeit</b>	<b>0,00</b>	<b>0,00</b>	<b>0,00</b>	<b>21.549,37</b>	<b>21.549,37</b>	<b>0,00</b>
25	- Auszahlungen für Baumaßnahmen	83.760,24	2.500,00	2.500,00	20,00	-2.480,00	0,00
26	- Ausz. f. d. Erwerb v. beweglichem Anlagevermögen	3.271,45	4.600,00	0,00	4.486,56	-113,44	8.200,00
<b>30</b>	<b>= Auszahlungen aus Investitionstätigkeit</b>	<b>87.031,69</b>	<b>7.100,00</b>	<b>2.500,00</b>	<b>4.506,56</b>	<b>-2.593,44</b>	<b>8.200,00</b>
<b>31</b>	<b>= Saldo aus Investitionstätigkeit (Zellen 23 und 30)</b>	<b>-87.031,69</b>	<b>-7.100,00</b>	<b>-2.500,00</b>	<b>17.042,81</b>	<b>24.142,81</b>	<b>-8.200,00</b>

## Finanzhaushalt nach Investitionen Produktbereich 10 Bauen und Wohnen

Kernhaushalt

## Investition H100301001 Keltische Verhüttungswerkstatt Gerhardsseifen

Nr.	Bezeichnung	Ergebnis 2021	Fortgeschr. Ansatz 2022	davon Ermächtigungsü- bertragungen aus 2021	Ergebnis 2022	Vergleich Fortgeschr. Ansatz / Ergebnis 2022	Ermächtigungsü- bertragungen nach 2023
6817000	Investitionszuschüss. v.priv. Unternehmen/Vereinen und Stiftungen	0,00	0,00	0,00	21.549,37	21.549,37	0,00
<b>06</b>	<b>= Einzahlungen aus Investitionstätigkeit</b>	<b>0,00</b>	<b>0,00</b>	<b>0,00</b>	<b>21.549,37</b>	<b>21.549,37</b>	<b>0,00</b>
7851000	Auszahlung für Hochbaumaßnahmen	83.760,24	2.500,00	2.500,00	20,00	-2.480,00	0,00
<b>13</b>	<b>= Auszahlungen aus Investitionstätigkeit</b>	<b>83.760,24</b>	<b>2.500,00</b>	<b>2.500,00</b>	<b>20,00</b>	<b>-2.480,00</b>	<b>0,00</b>
<b>14</b>	<b>= Saldo aus Investitionstätigkeit (Einzahlungen ./. Auszahlungen)</b>	<b>-83.760,24</b>	<b>-2.500,00</b>	<b>-2.500,00</b>	<b>21.529,37</b>	<b>24.029,37</b>	<b>0,00</b>

**Finanzhaushalt nach Investitionen Produktbereich 10 Bauen und Wohnen**

Kernhaushalt

**Investition I100101000 Wohnraumförderung**

Nr.	Bezeichnung	Ergebnis 2021	Fortgeschr. Ansatz 2022	davon Ermächtigungsü bertragungen aus 2021	Ergebnis 2022	Vergleich Fortgeschr. Ansatz / Ergebnis 2022	Ermächtigungsü bertragungen nach 2023
09	- Ausz. f. d. Erwerb v. beweglichem Anlagevermögen	641,09	700,00	0,00	3.130,46	2.430,46	8.200,00
<b>13</b>	<b>= Auszahlungen aus Investitionstätigkeit</b>	<b>641,09</b>	<b>700,00</b>	<b>0,00</b>	<b>3.130,46</b>	<b>2.430,46</b>	<b>8.200,00</b>
<b>14</b>	<b>= Saldo aus Investitionstätigkeit (Einzahlungen ./ Auszahlungen)</b>	<b>-641,09</b>	<b>-700,00</b>	<b>0,00</b>	<b>-3.130,46</b>	<b>-2.430,46</b>	<b>-8.200,00</b>

**Investition I100201000 Baugenehmigung und Überwachung**

Nr.	Bezeichnung	Ergebnis 2021	Fortgeschr. Ansatz 2022	davon Ermächtigungsü bertragungen aus 2021	Ergebnis 2022	Vergleich Fortgeschr. Ansatz / Ergebnis 2022	Ermächtigungsü bertragungen nach 2023
09	- Ausz. f. d. Erwerb v. beweglichem Anlagevermögen	2.630,36	3.700,00	0,00	1.356,10	-2.343,90	0,00
<b>13</b>	<b>= Auszahlungen aus Investitionstätigkeit</b>	<b>2.630,36</b>	<b>3.700,00</b>	<b>0,00</b>	<b>1.356,10</b>	<b>-2.343,90</b>	<b>0,00</b>
<b>14</b>	<b>= Saldo aus Investitionstätigkeit (Einzahlungen ./ Auszahlungen)</b>	<b>-2.630,36</b>	<b>-3.700,00</b>	<b>0,00</b>	<b>-1.356,10</b>	<b>2.343,90</b>	<b>0,00</b>

**Investition I100201900 Bauaufsicht Dienst- und Schutzkleidung**

Nr.	Bezeichnung	Ergebnis 2021	Fortgeschr. Ansatz 2022	davon Ermächtigungsü bertragungen aus 2021	Ergebnis 2022	Vergleich Fortgeschr. Ansatz / Ergebnis 2022	Ermächtigungsü bertragungen nach 2023
09	- Ausz. f. d. Erwerb v. beweglichem Anlagevermögen	0,00	200,00	0,00	0,00	-200,00	0,00
<b>13</b>	<b>= Auszahlungen aus Investitionstätigkeit</b>	<b>0,00</b>	<b>200,00</b>	<b>0,00</b>	<b>0,00</b>	<b>-200,00</b>	<b>0,00</b>
<b>14</b>	<b>= Saldo aus Investitionstätigkeit (Einzahlungen ./ Auszahlungen)</b>	<b>0,00</b>	<b>-200,00</b>	<b>0,00</b>	<b>0,00</b>	<b>200,00</b>	<b>0,00</b>



Jahresabschluss 2022

**Teilergebnisrechnung Produktbereich 11 Ver- und Entsorgung**

Kernhaushalt

Nr.	Bezeichnung	Ergebnis 2021	Fortgeschr. Ansatz 2022	davon Ermächtigungsübertragungen aus 2021	Ergebnis 2022	Vergleich Fortgeschr. Ansatz / Ergebnis 2022	Ermächtigungsübertragungen nach 2023
02	+ Zuwendungen und allgemeine Umlagen	64.260,31	84.700,00	0,00	68.459,81	-16.240,19	0,00
04	+ Öffentlich-rechtliche Leistungsentgelte	10.455.958,37	10.322.400,00	0,00	10.460.057,28	137.657,28	0,00
05	+ Privatrechtliche Leistungsentgelte	699.118,27	400.700,00	0,00	871.707,37	471.007,37	0,00
06	+ Kostenerstattungen und Kostenumlagen	486.199,47	430.500,00	0,00	398.783,23	-31.716,77	0,00
07	+ Sonstige ordentliche Erträge	13.485,76	8.000,00	0,00	17.539,82	9.539,82	0,00
<b>10</b>	<b>= Ordentliche Erträge</b>	<b>11.719.022,18</b>	<b>11.246.300,00</b>	<b>0,00</b>	<b>11.816.547,51</b>	<b>570.247,51</b>	<b>0,00</b>
11	- Personalaufwendungen	2.718.043,48	2.563.950,00	0,00	2.834.771,60	270.821,60	0,00
13	- Aufwendungen für Sach- und Dienstleistungen	7.447.296,54	7.783.000,00	0,00	7.128.415,63	-654.584,37	0,00
14	- Bilanzielle Abschreibungen	215.354,38	186.900,00	0,00	287.594,76	100.694,76	0,00
15	- Transferaufwendungen	284,99	500,00	0,00	85,69	-414,31	0,00
16	- Sonstige ordentliche Aufwendungen	437.462,03	132.500,00	0,00	101.591,82	-30.908,18	0,00
<b>17</b>	<b>= Ordentliche Aufwendungen</b>	<b>10.818.441,42</b>	<b>10.666.850,00</b>	<b>0,00</b>	<b>10.352.459,50</b>	<b>-314.390,50</b>	<b>0,00</b>
<b>18</b>	<b>= Ordentliches Ergebnis (= Zellen 10 und 17)</b>	<b>900.580,76</b>	<b>579.450,00</b>	<b>0,00</b>	<b>1.464.088,01</b>	<b>884.638,01</b>	<b>0,00</b>
<b>21</b>	<b>= Finanzergebnis (= Zellen 19 und 20)</b>	<b>0,00</b>	<b>0,00</b>	<b>0,00</b>	<b>0,00</b>	<b>0,00</b>	<b>0,00</b>
<b>22</b>	<b>= Ergebnis der laufenden Verwaltungstätigkeit (= Zellen 18 und 21)</b>	<b>900.580,76</b>	<b>579.450,00</b>	<b>0,00</b>	<b>1.464.088,01</b>	<b>884.638,01</b>	<b>0,00</b>
<b>25</b>	<b>= Außerordentliches Ergebnis (= Zellen 23 und 24)</b>	<b>0,00</b>	<b>0,00</b>	<b>0,00</b>	<b>0,00</b>	<b>0,00</b>	<b>0,00</b>
<b>26T</b>	<b>= Ergebnis vor Berücksichtigung der ILV</b>	<b>900.580,76</b>	<b>579.450,00</b>	<b>0,00</b>	<b>1.464.088,01</b>	<b>884.638,01</b>	<b>0,00</b>
27T	+ Erträge aus internen Leistungsbeziehungen	469.707,78	351.900,00	0,00	461.827,02	109.927,02	0,00
28T	- Aufwendungen aus internen Leistungsbeziehungen	582.707,03	549.100,00	0,00	550.740,23	1.640,23	0,00
<b>29T</b>	<b>= Teilergebnis (= Zellen 26T, 27T, 28T)</b>	<b>787.581,51</b>	<b>382.250,00</b>	<b>0,00</b>	<b>1.375.174,80</b>	<b>992.924,80</b>	<b>0,00</b>

# Jahresabschluss 2022

## Teilfinanzrechnung Produktbereich 11 Ver- und Entsorgung

Kernhaushalt

Nr.	Bezeichnung	Ergebnis 2021	Fortgeschr. Ansatz 2022	davon Ermächtigungsübertragungen aus 2021	Ergebnis 2022	Vergleich Fortgeschr. Ansatz / Ergebnis 2022	Ermächtigungsübertragungen nach 2023
18	+ Zuwendungen für Investitionsmaßnahmen	0,00	1.440.000,00	0,00	564.772,60	-875.227,40	0,00
19	+ Einzahlungen aus der Veräußerung von Sachanlagen	0,00	13.000,00	0,00	24.700,00	11.700,00	0,00
<b>23</b>	<b>= Einzahlungen aus Investitionstätigkeit</b>	<b>0,00</b>	<b>1.453.000,00</b>	<b>0,00</b>	<b>589.472,60</b>	<b>-863.527,40</b>	<b>0,00</b>
25	- Auszahlungen für Baumaßnahmen	6.657,20	0,00	0,00	0,00	0,00	0,00
26	- Ausz. f. d. Erwerb v. beweglichem Anlagevermögen	607.757,89	2.652.000,00	279.000,00	1.164.551,16	-1.487.448,84	1.460.000,00
<b>30</b>	<b>= Auszahlungen aus Investitionstätigkeit</b>	<b>614.415,09</b>	<b>2.652.000,00</b>	<b>279.000,00</b>	<b>1.164.551,16</b>	<b>-1.487.448,84</b>	<b>1.460.000,00</b>
<b>31</b>	<b>= Saldo aus Investitionstätigkeit (Zeilen 23 und 30)</b>	<b>-614.415,09</b>	<b>-1.199.000,00</b>	<b>-279.000,00</b>	<b>-575.078,56</b>	<b>623.921,44</b>	<b>-1.460.000,00</b>

Jahresabschluss 2022

Finanzhaushalt nach Investitionen Produktbereich 11 Ver- und Entsorgung

Kernhaushalt

Investition V110101001 Fahrzeuge Abfallentsorgung

Nr.	Bezeichnung	Ergebnis 2021	Fortgeschr. Ansatz 2022	davon Ermächtigungs- bertragungen aus 2021	Ergebnis 2022	Vergleich Fortgeschr. Ansatz / Ergebnis 2022	Ermächtigungs- bertragungen nach 2023
6810000	Investitionszuweisungen vom Bund	0,00	1.440.000,00	0,00	564.772,60	-875.227,40	0,00
6831000	Einz. a.d. Veräuß. v. beweglichem Vermögen	0,00	8.000,00	0,00	24.700,00	16.700,00	0,00
<b>06</b>	<b>= Einzahlungen aus Investitionstätigkeit</b>	<b>0,00</b>	<b>1.448.000,00</b>	<b>0,00</b>	<b>589.472,60</b>	<b>-858.527,40</b>	<b>0,00</b>
7831000	Erwerb bewegl. Vermögen > 800€	594.209,12	2.586.000,00	266.000,00	1.121.276,03	-1.464.723,97	1.450.000,00
<b>13</b>	<b>= Auszahlungen aus Investitionstätigkeit</b>	<b>594.209,12</b>	<b>2.586.000,00</b>	<b>266.000,00</b>	<b>1.121.276,03</b>	<b>-1.464.723,97</b>	<b>1.450.000,00</b>
<b>14</b>	<b>= Saldo aus Investitionstätigkeit (Einzahlungen ./. Auszahlungen)</b>	<b>-594.209,12</b>	<b>-1.138.000,00</b>	<b>-266.000,00</b>	<b>-531.803,43</b>	<b>606.196,57</b>	<b>-1.450.000,00</b>

## Finanzhaushalt nach Investitionen Produktbereich 11 Ver- und Entsorgung

Kernhaushalt

### Investition I110101000 Abfallentsorgung

Nr.	Bezeichnung	Ergebnis 2021	Fortgeschr. Ansatz 2022	davon Ermächtigungsü bertragungen aus 2021	Ergebnis 2022	Vergleich Fortgeschr. Ansatz / Ergebnis 2022	Ermächtigungsü bertragungen nach 2023
02	+ Einzahlungen aus der Veräußerung von Sachanlagen	0,00	5.000,00	0,00	0,00	-5.000,00	0,00
<b>06</b>	<b>= Einzahlungen aus Investitionstätigkeit</b>	<b>0,00</b>	<b>5.000,00</b>	<b>0,00</b>	<b>0,00</b>	<b>-5.000,00</b>	<b>0,00</b>
08	- Auszahlungen für Baumaßnahmen	6.657,20	0,00	0,00	0,00	0,00	0,00
09	- Ausz. f. d. Erwerb v. beweglichem Anlagevermögen	5.765,84	20.000,00	0,00	4.772,42	-15.227,58	0,00
<b>13</b>	<b>= Auszahlungen aus Investitionstätigkeit</b>	<b>12.423,04</b>	<b>20.000,00</b>	<b>0,00</b>	<b>4.772,42</b>	<b>-15.227,58</b>	<b>0,00</b>
<b>14</b>	<b>= Saldo aus Investitionstätigkeit (Einzahlungen ./ Auszahlungen)</b>	<b>-12.423,04</b>	<b>-15.000,00</b>	<b>0,00</b>	<b>-4.772,42</b>	<b>10.227,58</b>	<b>0,00</b>

### Investition I110101001 Müllgefäße

Nr.	Bezeichnung	Ergebnis 2021	Fortgeschr. Ansatz 2022	davon Ermächtigungsü bertragungen aus 2021	Ergebnis 2022	Vergleich Fortgeschr. Ansatz / Ergebnis 2022	Ermächtigungsü bertragungen nach 2023
09	- Ausz. f. d. Erwerb v. beweglichem Anlagevermögen	7.305,08	43.000,00	13.000,00	36.519,56	-6.480,44	10.000,00
<b>13</b>	<b>= Auszahlungen aus Investitionstätigkeit</b>	<b>7.305,08</b>	<b>43.000,00</b>	<b>13.000,00</b>	<b>36.519,56</b>	<b>-6.480,44</b>	<b>10.000,00</b>
<b>14</b>	<b>= Saldo aus Investitionstätigkeit (Einzahlungen ./ Auszahlungen)</b>	<b>-7.305,08</b>	<b>-43.000,00</b>	<b>-13.000,00</b>	<b>-36.519,56</b>	<b>6.480,44</b>	<b>-10.000,00</b>

### Investition I110101900 Dienst- und Schutzkleidung

Nr.	Bezeichnung	Ergebnis 2021	Fortgeschr. Ansatz 2022	davon Ermächtigungsü bertragungen aus 2021	Ergebnis 2022	Vergleich Fortgeschr. Ansatz / Ergebnis 2022	Ermächtigungsü bertragungen nach 2023
09	- Ausz. f. d. Erwerb v. beweglichem Anlagevermögen	477,85	3.000,00	0,00	1.983,15	-1.016,85	0,00
<b>13</b>	<b>= Auszahlungen aus Investitionstätigkeit</b>	<b>477,85</b>	<b>3.000,00</b>	<b>0,00</b>	<b>1.983,15</b>	<b>-1.016,85</b>	<b>0,00</b>
<b>14</b>	<b>= Saldo aus Investitionstätigkeit (Einzahlungen ./ Auszahlungen)</b>	<b>-477,85</b>	<b>-3.000,00</b>	<b>0,00</b>	<b>-1.983,15</b>	<b>1.016,85</b>	<b>0,00</b>

Jahresabschluss 2022

**Teilergebnisrechnung Produktbereich 12 Verkehrsflächen und -anlagen, ÖPNV**

Kernhaushalt

Nr.	Bezeichnung	Ergebnis 2021	Fortgeschr. Ansatz 2022	davon Ermächtigungsübertragungen aus 2021	Ergebnis 2022	Vergleich Fortgeschr. Ansatz / Ergebnis 2022	Ermächtigungsübertragungen nach 2023
02	+ Zuwendungen und allgemeine Umlagen	3.588.869,13	3.500.800,00	0,00	3.599.952,99	99.152,99	0,00
04	+ Öffentlich-rechtliche Leistungsentgelte	5.134.021,89	4.121.200,00	0,00	3.748.427,97	-372.772,03	0,00
05	+ Privatrechtliche Leistungsentgelte	120,00	0,00	0,00	80,00	80,00	0,00
06	+ Kostenerstattungen und Kostenumlagen	180.645,28	67.000,00	0,00	246.655,65	179.655,65	0,00
07	+ Sonstige ordentliche Erträge	10.716,52	11.000,00	0,00	14.393,52	3.393,52	0,00
08	+ Aktivierte Eigenleistungen	111.952,00	400.000,00	0,00	253.649,26	-146.350,74	0,00
<b>10</b>	<b>= Ordentliche Erträge</b>	<b>9.026.324,82</b>	<b>8.100.000,00</b>	<b>0,00</b>	<b>7.863.159,39</b>	<b>-236.840,61</b>	<b>0,00</b>
11	- Personalaufwendungen	6.306.458,03	6.414.525,00	0,00	6.258.835,82	-155.689,18	0,00
13	- Aufwendungen für Sach- und Dienstleistungen	8.623.689,40	11.061.214,25	2.327.514,25	8.628.466,40	-2.432.747,85	930.000,00
14	- Bilanzielle Abschreibungen	8.781.756,28	8.662.800,00	0,00	8.863.133,43	200.333,43	0,00
16	- Sonstige ordentliche Aufwendungen	203.273,20	285.100,00	0,00	1.639.547,53	1.354.447,53	0,00
<b>17</b>	<b>= Ordentliche Aufwendungen</b>	<b>23.915.176,91</b>	<b>26.423.639,25</b>	<b>2.327.514,25</b>	<b>25.389.983,18</b>	<b>-1.033.656,07</b>	<b>930.000,00</b>
<b>18</b>	<b>= Ordentliches Ergebnis (= Zellen 10 und 17)</b>	<b>-14.888.852,09</b>	<b>-18.323.639,25</b>	<b>-2.327.514,25</b>	<b>-17.526.823,79</b>	<b>796.815,46</b>	<b>-930.000,00</b>
<b>21</b>	<b>= Finanzergebnis (= Zellen 19 und 20)</b>	<b>0,00</b>	<b>0,00</b>	<b>0,00</b>	<b>0,00</b>	<b>0,00</b>	<b>0,00</b>
<b>22</b>	<b>= Ergebnis der laufenden Verwaltungstätigkeit (= Zellen 18 und 21)</b>	<b>-14.888.852,09</b>	<b>-18.323.639,25</b>	<b>-2.327.514,25</b>	<b>-17.526.823,79</b>	<b>796.815,46</b>	<b>-930.000,00</b>
<b>25</b>	<b>= Außerordentliches Ergebnis (= Zellen 23 und 24)</b>	<b>0,00</b>	<b>0,00</b>	<b>0,00</b>	<b>0,00</b>	<b>0,00</b>	<b>0,00</b>
<b>26T</b>	<b>= Ergebnis vor Berücksichtigung der ILV</b>	<b>-14.888.852,09</b>	<b>-18.323.639,25</b>	<b>-2.327.514,25</b>	<b>-17.526.823,79</b>	<b>796.815,46</b>	<b>-930.000,00</b>
27T	+ Erträge aus internen Leistungsbeziehungen	120.847,85	136.900,00	0,00	136.012,56	-887,44	0,00
28T	- Aufwendungen aus internen Leistungsbeziehungen	1.247.914,26	954.050,00	0,00	1.238.904,68	284.854,68	0,00
<b>29T</b>	<b>= Teilergebnis (= Zellen 26T, 27T, 28T)</b>	<b>-16.015.918,50</b>	<b>-19.140.789,25</b>	<b>-2.327.514,25</b>	<b>-18.629.715,91</b>	<b>511.073,34</b>	<b>-930.000,00</b>

Jahresabschluss 2022

**Teilfinanzrechnung Produktbereich 12 Verkehrsflächen und -anlagen, ÖPNV**

Kernhaushalt

Nr.	Bezeichnung	Ergebnis 2021	Fortgeschr. Ansatz 2022	davon Ermächtigungsübertragungen aus 2021	Ergebnis 2022	Vergleich Fortgeschr. Ansatz / Ergebnis 2022	Ermächtigungsübertragungen nach 2023
18	+ Zuwendungen für Investitionsmaßnahmen	1.295.652,55	3.453.750,00	0,00	1.096.926,26	-2.356.823,74	0,00
19	+ Einzahlungen aus der Veräußerung von Sachanlagen	386.835,00	8.000,00	0,00	35.512,00	27.512,00	0,00
21	+ Einzahlungen aus Beiträgen u.ä. Entgelten	249.364,68	1.210.000,00	0,00	408.987,80	-801.012,20	0,00
<b>23</b>	<b>= Einzahlungen aus Investitionstätigkeit</b>	<b>1.931.852,23</b>	<b>4.671.750,00</b>	<b>0,00</b>	<b>1.541.426,06</b>	<b>-3.130.323,94</b>	<b>0,00</b>
24	- Ausz. f. d. Erwerb v. Grundstücken u. Gebäuden	703.467,54	1.210.000,00	0,00	489.684,30	-720.315,70	0,00
25	- Auszahlungen für Baumaßnahmen	4.382.369,87	13.328.400,00	4.478.300,00	4.703.961,82	-8.624.438,18	3.115.197,90
26	- Ausz. f. d. Erwerb v. beweglichem Anlagevermögen	286.149,58	1.165.000,00	533.000,00	541.000,98	-623.999,02	604.173,72
29	- Sonstige Investitionsauszahlungen	6.000,00	0,00	0,00	0,00	0,00	0,00
<b>30</b>	<b>= Auszahlungen aus Investitionstätigkeit</b>	<b>5.377.986,99</b>	<b>15.703.400,00</b>	<b>5.011.300,00</b>	<b>5.734.647,10</b>	<b>-9.968.752,90</b>	<b>3.719.371,62</b>
<b>31</b>	<b>= Saldo aus Investitionstätigkeit (Zeilen 23 und 30)</b>	<b>-3.446.134,76</b>	<b>-11.031.650,00</b>	<b>-5.011.300,00</b>	<b>-4.193.221,04</b>	<b>6.838.428,96</b>	<b>-3.719.371,62</b>

## Investitionsmaßnahmen (in T€) Produktbereich 12 Verkehrsflächen und -anlagen, ÖPNV

Kernhaushalt

## Investition D120201003 Deckschichterneuerung Talstraße

Nr.	Bezeichnung	Ergebnis 2021	Fortgeschr. Ansatz 2022	davon Ermächtigungsü bertragungen aus 2021	Ergebnis 2022	Vergleich Fortgeschr. Ansatz / Ergebnis 2022	Ermächtigungsü bertragungen nach 2023
7852000	Auszahlung für Tiefbaumaßnahmen	146.766,51	0,00	0,00	0,00	0,00	0,00
<b>13</b>	<b>= Auszahlungen aus Investitionstätigkeit</b>	<b>146.766,51</b>	<b>0,00</b>	<b>0,00</b>	<b>0,00</b>	<b>0,00</b>	<b>0,00</b>
<b>14</b>	<b>= Saldo aus Investitionstätigkeit (Einzahlungen ./ Auszahlungen)</b>	<b>-146.766,51</b>	<b>0,00</b>	<b>0,00</b>	<b>0,00</b>	<b>0,00</b>	<b>0,00</b>

## Investition D120201006 Deckschichterneuerung Am Sammetshain

Nr.	Bezeichnung	Ergebnis 2021	Fortgeschr. Ansatz 2022	davon Ermächtigungsü bertragungen aus 2021	Ergebnis 2022	Vergleich Fortgeschr. Ansatz / Ergebnis 2022	Ermächtigungsü bertragungen nach 2023
6811000	Investitionszuweisungen vom Land	65.000,00	0,00	0,00	0,00	0,00	0,00
<b>06</b>	<b>= Einzahlungen aus Investitionstätigkeit</b>	<b>65.000,00</b>	<b>0,00</b>	<b>0,00</b>	<b>0,00</b>	<b>0,00</b>	<b>0,00</b>
7852000	Auszahlung für Tiefbaumaßnahmen	74.817,03	0,00	0,00	5.554,21	5.554,21	0,00
<b>13</b>	<b>= Auszahlungen aus Investitionstätigkeit</b>	<b>74.817,03</b>	<b>0,00</b>	<b>0,00</b>	<b>5.554,21</b>	<b>5.554,21</b>	<b>0,00</b>
<b>14</b>	<b>= Saldo aus Investitionstätigkeit (Einzahlungen ./ Auszahlungen)</b>	<b>-9.817,03</b>	<b>0,00</b>	<b>0,00</b>	<b>-5.554,21</b>	<b>-5.554,21</b>	<b>0,00</b>

## Investition D120201007 Deckschichterneuerungen Gemeindestraßen &lt;100T€

Nr.	Bezeichnung	Ergebnis 2021	Fortgeschr. Ansatz 2022	davon Ermächtigungsü bertragungen aus 2021	Ergebnis 2022	Vergleich Fortgeschr. Ansatz / Ergebnis 2022	Ermächtigungsü bertragungen nach 2023
6811000	Investitionszuweisungen vom Land	118.000,00	0,00	0,00	0,00	0,00	0,00
<b>06</b>	<b>= Einzahlungen aus Investitionstätigkeit</b>	<b>118.000,00</b>	<b>0,00</b>	<b>0,00</b>	<b>0,00</b>	<b>0,00</b>	<b>0,00</b>
7852000	Auszahlung für Tiefbaumaßnahmen	135.855,60	0,00	0,00	10.766,38	10.766,38	0,00
<b>13</b>	<b>= Auszahlungen aus Investitionstätigkeit</b>	<b>135.855,60</b>	<b>0,00</b>	<b>0,00</b>	<b>10.766,38</b>	<b>10.766,38</b>	<b>0,00</b>
<b>14</b>	<b>= Saldo aus Investitionstätigkeit (Einzahlungen ./ Auszahlungen)</b>	<b>-17.855,60</b>	<b>0,00</b>	<b>0,00</b>	<b>-10.766,38</b>	<b>-10.766,38</b>	<b>0,00</b>

## Investition D120202001 Deckschichterneuerung Rosterstraße

Nr.	Bezeichnung	Ergebnis 2021	Fortgeschr. Ansatz 2022	davon Ermächtigungsü bertragungen aus 2021	Ergebnis 2022	Vergleich Fortgeschr. Ansatz / Ergebnis 2022	Ermächtigungsü bertragungen nach 2023
6811000	Investitionszuweisungen vom Land	0,00	264.000,00	0,00	53.300,00	-210.700,00	0,00
<b>06</b>	<b>= Einzahlungen aus Investitionstätigkeit</b>	<b>0,00</b>	<b>264.000,00</b>	<b>0,00</b>	<b>53.300,00</b>	<b>-210.700,00</b>	<b>0,00</b>
7852000	Auszahlung für Tiefbaumaßnahmen	0,00	381.000,00	0,00	258.956,10	-122.043,90	0,00
<b>13</b>	<b>= Auszahlungen aus Investitionstätigkeit</b>	<b>0,00</b>	<b>381.000,00</b>	<b>0,00</b>	<b>258.956,10</b>	<b>-122.043,90</b>	<b>0,00</b>
<b>14</b>	<b>= Saldo aus Investitionstätigkeit (Einzahlungen ./ Auszahlungen)</b>	<b>0,00</b>	<b>-117.000,00</b>	<b>0,00</b>	<b>-205.656,10</b>	<b>-88.656,10</b>	<b>0,00</b>

## Investition D120202002 Deckschichterneuerung K4/K5 Marburger Tor

Nr.	Bezeichnung	Ergebnis 2021	Fortgeschr. Ansatz 2022	davon Ermächtigungsü bertragungen aus 2021	Ergebnis 2022	Vergleich Fortgeschr. Ansatz / Ergebnis 2022	Ermächtigungsü bertragungen nach 2023
7852000	Auszahlung für Tiefbaumaßnahmen	64.425,31	0,00	0,00	0,00	0,00	0,00
<b>13</b>	<b>= Auszahlungen aus Investitionstätigkeit</b>	<b>64.425,31</b>	<b>0,00</b>	<b>0,00</b>	<b>0,00</b>	<b>0,00</b>	<b>0,00</b>
<b>14</b>	<b>= Saldo aus Investitionstätigkeit (Einzahlungen ./ Auszahlungen)</b>	<b>-64.425,31</b>	<b>0,00</b>	<b>0,00</b>	<b>0,00</b>	<b>0,00</b>	<b>0,00</b>

## Investition D120202003 Deckschichterneuerung Höllenwaldstraße

Nr.	Bezeichnung	Ergebnis 2021	Fortgeschr. Ansatz 2022	davon Ermächtigungsü bertragungen aus 2021	Ergebnis 2022	Vergleich Fortgeschr. Ansatz / Ergebnis 2022	Ermächtigungsü bertragungen nach 2023
6811000	Investitionszuweisungen vom Land	87.300,00	0,00	0,00	0,00	0,00	0,00
<b>06</b>	<b>= Einzahlungen aus Investitionstätigkeit</b>	<b>87.300,00</b>	<b>0,00</b>	<b>0,00</b>	<b>0,00</b>	<b>0,00</b>	<b>0,00</b>
7852000	Auszahlung für Tiefbaumaßnahmen	0,00	145.000,00	0,00	141.691,33	-3.308,67	0,00
<b>13</b>	<b>= Auszahlungen aus Investitionstätigkeit</b>	<b>0,00</b>	<b>145.000,00</b>	<b>0,00</b>	<b>141.691,33</b>	<b>-3.308,67</b>	<b>0,00</b>
<b>14</b>	<b>= Saldo aus Investitionstätigkeit (Einzahlungen ./ Auszahlungen)</b>	<b>87.300,00</b>	<b>-145.000,00</b>	<b>0,00</b>	<b>-141.691,33</b>	<b>3.308,67</b>	<b>0,00</b>

## Finanzhaushalt nach Investitionen Produktbereich 12 Verkehrsflächen und -anlagen, ÖPNV

Kernhaushalt

## Investition H120101000 Radabstellanlagen an Bahnhöfen

Nr.	Bezeichnung	Ergebnis 2021	Fortgeschr. Ansatz 2022	davon Ermächtigungsü- bertragungen aus 2021	Ergebnis 2022	Vergleich Fortgeschr. Ansatz / Ergebnis 2022	Ermächtigungsü- bertragungen nach 2023
6810000	Investitionszuweisungen vom Bund	0,00	390.000,00	0,00	93.489,11	-296.510,89	0,00
<b>06</b>	<b>= Einzahlungen aus Investitionstätigkeit</b>	<b>0,00</b>	<b>390.000,00</b>	<b>0,00</b>	<b>93.489,11</b>	<b>-296.510,89</b>	<b>0,00</b>
7851000	Auszahlung für Hochbaumaßnahmen	0,00	457.500,00	22.000,00	105.102,23	-352.397,77	430.000,00
7852000	Auszahlung für Tiefbaumaßnahmen	0,00	78.000,00	78.000,00	0,00	-78.000,00	0,00
<b>13</b>	<b>= Auszahlungen aus Investitionstätigkeit</b>	<b>0,00</b>	<b>535.500,00</b>	<b>100.000,00</b>	<b>105.102,23</b>	<b>-430.397,77</b>	<b>430.000,00</b>
<b>14</b>	<b>= Saldo aus Investitionstätigkeit (Einzahlungen ./. Auszahlungen)</b>	<b>0,00</b>	<b>-145.500,00</b>	<b>-100.000,00</b>	<b>-11.613,12</b>	<b>133.886,88</b>	<b>-430.000,00</b>



Jahresabschluss 2022

Finanzhaushalt nach Investitionen Produktbereich 12 Verkehrsflächen und -anlagen, ÖPNV

Kernhaushalt

Investition T120201023 Adolf-Wurmbach-Straße

Nr.	Bezeichnung	Ergebnis 2021	Fortgeschr. Ansatz 2022	davon Ermächtigungsü bertragungen aus 2021	Ergebnis 2022	Vergleich Fortgeschr. Ansatz / Ergebnis 2022	Ermächtigungsü bertragungen nach 2023
6881100	Erschließungsbeiträge	133.457,95	0,00	0,00	4.450,00	4.450,00	0,00
<b>06</b>	<b>= Einzahlungen aus Investitionstätigkeit</b>	<b>133.457,95</b>	<b>0,00</b>	<b>0,00</b>	<b>4.450,00</b>	<b>4.450,00</b>	<b>0,00</b>
7852000	Auszahlung für Tiefbaumaßnahmen	0,00	10.000,00	10.000,00	0,00	-10.000,00	10.000,00
<b>13</b>	<b>= Auszahlungen aus Investitionstätigkeit</b>	<b>0,00</b>	<b>10.000,00</b>	<b>10.000,00</b>	<b>0,00</b>	<b>-10.000,00</b>	<b>10.000,00</b>
<b>14</b>	<b>= Saldo aus Investitionstätigkeit (Einzahlungen ./ Auszahlungen)</b>	<b>133.457,95</b>	<b>-10.000,00</b>	<b>-10.000,00</b>	<b>4.450,00</b>	<b>14.450,00</b>	<b>-10.000,00</b>

Investition T120201030 Neubau Brücke 3071 Hubacher Weg

Nr.	Bezeichnung	Ergebnis 2021	Fortgeschr. Ansatz 2022	davon Ermächtigungsü bertragungen aus 2021	Ergebnis 2022	Vergleich Fortgeschr. Ansatz / Ergebnis 2022	Ermächtigungsü bertragungen nach 2023
7852000	Auszahlung für Tiefbaumaßnahmen	0,00	129.000,00	129.000,00	0,00	-129.000,00	0,00
7852400	Baukosten Brücken	0,00	21.000,00	21.000,00	0,00	-21.000,00	0,00
<b>13</b>	<b>= Auszahlungen aus Investitionstätigkeit</b>	<b>0,00</b>	<b>150.000,00</b>	<b>150.000,00</b>	<b>0,00</b>	<b>-150.000,00</b>	<b>0,00</b>
<b>14</b>	<b>= Saldo aus Investitionstätigkeit (Einzahlungen ./ Auszahlungen)</b>	<b>0,00</b>	<b>-150.000,00</b>	<b>-150.000,00</b>	<b>0,00</b>	<b>150.000,00</b>	<b>0,00</b>

Investition T120201032 Neubau Brücke 3024 Poststraße

Nr.	Bezeichnung	Ergebnis 2021	Fortgeschr. Ansatz 2022	davon Ermächtigungsü bertragungen aus 2021	Ergebnis 2022	Vergleich Fortgeschr. Ansatz / Ergebnis 2022	Ermächtigungsü bertragungen nach 2023
6811000	Investitionszuweisungen vom Land	0,00	0,00	0,00	193.500,00	193.500,00	0,00
<b>06</b>	<b>= Einzahlungen aus Investitionstätigkeit</b>	<b>0,00</b>	<b>0,00</b>	<b>0,00</b>	<b>193.500,00</b>	<b>193.500,00</b>	<b>0,00</b>
7852000	Auszahlung für Tiefbaumaßnahmen	401.872,88	0,00	0,00	60.509,03	60.509,03	0,00
<b>13</b>	<b>= Auszahlungen aus Investitionstätigkeit</b>	<b>401.872,88</b>	<b>0,00</b>	<b>0,00</b>	<b>60.509,03</b>	<b>60.509,03</b>	<b>0,00</b>
<b>14</b>	<b>= Saldo aus Investitionstätigkeit (Einzahlungen ./ Auszahlungen)</b>	<b>-401.872,88</b>	<b>0,00</b>	<b>0,00</b>	<b>132.990,97</b>	<b>132.990,97</b>	<b>0,00</b>

Investition T120201033 Neubau Brücke 3138 Am Eisenbach

Nr.	Bezeichnung	Ergebnis 2021	Fortgeschr. Ansatz 2022	davon Ermächtigungsü bertragungen aus 2021	Ergebnis 2022	Vergleich Fortgeschr. Ansatz / Ergebnis 2022	Ermächtigungsü bertragungen nach 2023
7852000	Auszahlung für Tiefbaumaßnahmen	4.233,23	2.500,00	2.500,00	6.243,90	3.743,90	0,00
7852100	Planungskosten Tiefbau	4.423,95	0,00	0,00	3.525,38	3.525,38	0,00
7852400	Baukosten Brücken	0,00	17.500,00	17.500,00	0,00	-17.500,00	0,00
<b>13</b>	<b>= Auszahlungen aus Investitionstätigkeit</b>	<b>8.657,18</b>	<b>20.000,00</b>	<b>20.000,00</b>	<b>9.769,28</b>	<b>-10.230,72</b>	<b>0,00</b>
<b>14</b>	<b>= Saldo aus Investitionstätigkeit (Einzahlungen ./ Auszahlungen)</b>	<b>-8.657,18</b>	<b>-20.000,00</b>	<b>-20.000,00</b>	<b>-9.769,28</b>	<b>10.230,72</b>	<b>0,00</b>

Investition T120201060 Erschließung Bürbacher Giersberg

Nr.	Bezeichnung	Ergebnis 2021	Fortgeschr. Ansatz 2022	davon Ermächtigungsü bertragungen aus 2021	Ergebnis 2022	Vergleich Fortgeschr. Ansatz / Ergebnis 2022	Ermächtigungsü bertragungen nach 2023
7852000	Auszahlung für Tiefbaumaßnahmen	0,00	30.000,00	0,00	19.658,63	-10.341,37	0,00
<b>13</b>	<b>= Auszahlungen aus Investitionstätigkeit</b>	<b>0,00</b>	<b>30.000,00</b>	<b>0,00</b>	<b>19.658,63</b>	<b>-10.341,37</b>	<b>0,00</b>
<b>14</b>	<b>= Saldo aus Investitionstätigkeit (Einzahlungen ./ Auszahlungen)</b>	<b>0,00</b>	<b>-30.000,00</b>	<b>0,00</b>	<b>-19.658,63</b>	<b>10.341,37</b>	<b>0,00</b>

Investition T120201089 Ausbau Wellersbergstraße

Nr.	Bezeichnung	Ergebnis 2021	Fortgeschr. Ansatz 2022	davon Ermächtigungsü bertragungen aus 2021	Ergebnis 2022	Vergleich Fortgeschr. Ansatz / Ergebnis 2022	Ermächtigungsü bertragungen nach 2023
6811000	Investitionszuweisungen vom Land	96.300,00	0,00	0,00	0,00	0,00	0,00
6881050	Beiträge nach KAG	100.000,00	310.000,00	0,00	105.919,40	-204.080,60	0,00
<b>06</b>	<b>= Einzahlungen aus Investitionstätigkeit</b>	<b>196.300,00</b>	<b>310.000,00</b>	<b>0,00</b>	<b>105.919,40</b>	<b>-204.080,60</b>	<b>0,00</b>
<b>14</b>	<b>= Saldo aus Investitionstätigkeit (Einzahlungen ./ Auszahlungen)</b>	<b>196.300,00</b>	<b>310.000,00</b>	<b>0,00</b>	<b>105.919,40</b>	<b>-204.080,60</b>	<b>0,00</b>

## Finanzhaushalt nach Investitionen Produktbereich 12 Verkehrsflächen und -anlagen, ÖPNV

Kernhaushalt

### Investition T120201092 Gewerbegebiet Martinshardt und Leimbachtal

Nr.	Bezeichnung	Ergebnis 2021	Fortgeschr. Ansatz 2022	davon Ermächtigungsü bertragungen aus 2021	Ergebnis 2022	Vergleich Fortgeschr. Ansatz / Ergebnis 2022	Ermächtigungsü bertragungen nach 2023
6821000	Einz. a.d. Veräuß. v. Grundst. & Gebäuden	276.845,00	0,00	0,00	0,00	0,00	0,00
<b>06</b>	<b>= Einzahlungen aus Investitionstätigkeit</b>	<b>276.845,00</b>	<b>0,00</b>	<b>0,00</b>	<b>0,00</b>	<b>0,00</b>	<b>0,00</b>
7821000	Erwerb von Grundstücken und Gebäuden	3.115,00	0,00	0,00	0,00	0,00	0,00
7852000	Auszahlung für Tiefbaumaßnahmen	84.769,94	110.000,00	110.000,00	0,00	-110.000,00	13.000,00
7853900	Auszahlung Festwert Aufwuchs / NW-Räume	0,00	0,00	0,00	79.873,50	79.873,50	0,00
<b>13</b>	<b>= Auszahlungen aus Investitionstätigkeit</b>	<b>87.884,94</b>	<b>110.000,00</b>	<b>110.000,00</b>	<b>79.873,50</b>	<b>-30.126,50</b>	<b>13.000,00</b>
<b>14</b>	<b>= Saldo aus Investitionstätigkeit (Einzahlungen ./ Auszahlungen)</b>	<b>188.960,06</b>	<b>-110.000,00</b>	<b>-110.000,00</b>	<b>-79.873,50</b>	<b>30.126,50</b>	<b>-13.000,00</b>

### Investition T120201096 Ausbau Ludwig- Kenter-Straße

Nr.	Bezeichnung	Ergebnis 2021	Fortgeschr. Ansatz 2022	davon Ermächtigungsü bertragungen aus 2021	Ergebnis 2022	Vergleich Fortgeschr. Ansatz / Ergebnis 2022	Ermächtigungsü bertragungen nach 2023
7852000	Auszahlung für Tiefbaumaßnahmen	0,00	120.000,00	120.000,00	0,00	-120.000,00	120.000,00
<b>13</b>	<b>= Auszahlungen aus Investitionstätigkeit</b>	<b>0,00</b>	<b>120.000,00</b>	<b>120.000,00</b>	<b>0,00</b>	<b>-120.000,00</b>	<b>120.000,00</b>
<b>14</b>	<b>= Saldo aus Investitionstätigkeit (Einzahlungen ./ Auszahlungen)</b>	<b>0,00</b>	<b>-120.000,00</b>	<b>-120.000,00</b>	<b>0,00</b>	<b>120.000,00</b>	<b>-120.000,00</b>

### Investition T120201100 Ersatzneubau Brücke 1423, Bhf. Eiserfeld

Nr.	Bezeichnung	Ergebnis 2021	Fortgeschr. Ansatz 2022	davon Ermächtigungsü bertragungen aus 2021	Ergebnis 2022	Vergleich Fortgeschr. Ansatz / Ergebnis 2022	Ermächtigungsü bertragungen nach 2023
7852000	Auszahlung für Tiefbaumaßnahmen	481.787,50	10.000,00	10.000,00	31.063,91	21.063,91	0,00
7852100	Planungskosten Tiefbau	20.313,33	0,00	0,00	0,00	0,00	0,00
<b>13</b>	<b>= Auszahlungen aus Investitionstätigkeit</b>	<b>502.100,83</b>	<b>10.000,00</b>	<b>10.000,00</b>	<b>31.063,91</b>	<b>21.063,91</b>	<b>0,00</b>
<b>14</b>	<b>= Saldo aus Investitionstätigkeit (Einzahlungen ./ Auszahlungen)</b>	<b>-502.100,83</b>	<b>-10.000,00</b>	<b>-10.000,00</b>	<b>-31.063,91</b>	<b>-21.063,91</b>	<b>0,00</b>

### Investition T120201102 Erschließung Ober dem Feldgarten

Nr.	Bezeichnung	Ergebnis 2021	Fortgeschr. Ansatz 2022	davon Ermächtigungsü bertragungen aus 2021	Ergebnis 2022	Vergleich Fortgeschr. Ansatz / Ergebnis 2022	Ermächtigungsü bertragungen nach 2023
6821000	Einz. a.d. Veräuß. v. Grundst. & Gebäuden	94.820,00	0,00	0,00	0,00	0,00	0,00
6881100	Erschließungsbeiträge	0,00	900.000,00	0,00	0,00	-900.000,00	0,00
<b>06</b>	<b>= Einzahlungen aus Investitionstätigkeit</b>	<b>94.820,00</b>	<b>900.000,00</b>	<b>0,00</b>	<b>0,00</b>	<b>-900.000,00</b>	<b>0,00</b>
7821000	Erwerb von Grundstücken und Gebäuden	0,00	0,00	0,00	9.860,00	9.860,00	0,00
7852000	Auszahlung für Tiefbaumaßnahmen	180.772,27	360.000,00	360.000,00	0,00	-360.000,00	358.000,00
7853000	Auszahlungen techn. Anlagen/Betriebsvorrichtungen	3.213,55	0,00	0,00	0,00	0,00	0,00
<b>13</b>	<b>= Auszahlungen aus Investitionstätigkeit</b>	<b>183.985,82</b>	<b>360.000,00</b>	<b>360.000,00</b>	<b>9.860,00</b>	<b>-350.140,00</b>	<b>358.000,00</b>
<b>14</b>	<b>= Saldo aus Investitionstätigkeit (Einzahlungen ./ Auszahlungen)</b>	<b>-89.165,82</b>	<b>540.000,00</b>	<b>-360.000,00</b>	<b>-9.860,00</b>	<b>-549.860,00</b>	<b>-358.000,00</b>

### Investition T120201103 Ausbau Fludersbach (Peipers Halde bis Mathiasweg)

Nr.	Bezeichnung	Ergebnis 2021	Fortgeschr. Ansatz 2022	davon Ermächtigungsü bertragungen aus 2021	Ergebnis 2022	Vergleich Fortgeschr. Ansatz / Ergebnis 2022	Ermächtigungsü bertragungen nach 2023
7852000	Auszahlung für Tiefbaumaßnahmen	0,00	0,00	0,00	1.770,13	1.770,13	0,00
7891000	Rückzahlung investiver Zuwendungen und Zuschüsse	3.700,00	0,00	0,00	0,00	0,00	0,00
<b>13</b>	<b>= Auszahlungen aus Investitionstätigkeit</b>	<b>3.700,00</b>	<b>0,00</b>	<b>0,00</b>	<b>1.770,13</b>	<b>1.770,13</b>	<b>0,00</b>
<b>14</b>	<b>= Saldo aus Investitionstätigkeit (Einzahlungen ./ Auszahlungen)</b>	<b>-3.700,00</b>	<b>0,00</b>	<b>0,00</b>	<b>-1.770,13</b>	<b>-1.770,13</b>	<b>0,00</b>

### Investition T120201104 Billweg

Jahresabschluss 2022

**Finanzhaushalt nach Investitionen Produktbereich 12 Verkehrsflächen und -anlagen, ÖPNV**

Kernhaushalt

Nr.	Bezeichnung	Ergebnis 2021	Fortgeschr. Ansatz 2022	davon Ermächtigungsü bertragungen aus 2021	Ergebnis 2022	Vergleich Fortgeschr. Ansatz / Ergebnis 2022	Ermächtigungsü bertragungen nach 2023
6815000	Investitionszuschüss. v. verb. Unternehmen	0,00	0,00	0,00	67.115,53	67.115,53	0,00
<b>06</b>	<b>= Einzahlungen aus Investitionstätigkeit</b>	<b>0,00</b>	<b>0,00</b>	<b>0,00</b>	<b>67.115,53</b>	<b>67.115,53</b>	<b>0,00</b>
7852000	Auszahlung für Tiefbaumaßnahmen	0,00	333.900,00	333.900,00	356.800,97	22.900,97	0,00
<b>13</b>	<b>= Auszahlungen aus Investitionstätigkeit</b>	<b>0,00</b>	<b>333.900,00</b>	<b>333.900,00</b>	<b>356.800,97</b>	<b>22.900,97</b>	<b>0,00</b>
<b>14</b>	<b>= Saldo aus Investitionstätigkeit (Einzahlungen ./ Auszahlungen)</b>	<b>0,00</b>	<b>-333.900,00</b>	<b>-333.900,00</b>	<b>-289.685,44</b>	<b>44.214,56</b>	<b>0,00</b>

**Investition T120201105 Hochstraße**

Nr.	Bezeichnung	Ergebnis 2021	Fortgeschr. Ansatz 2022	davon Ermächtigungsü bertragungen aus 2021	Ergebnis 2022	Vergleich Fortgeschr. Ansatz / Ergebnis 2022	Ermächtigungsü bertragungen nach 2023
6881100	Erschließungsbeiträge	0,00	0,00	0,00	181.194,13	181.194,13	0,00
<b>06</b>	<b>= Einzahlungen aus Investitionstätigkeit</b>	<b>0,00</b>	<b>0,00</b>	<b>0,00</b>	<b>181.194,13</b>	<b>181.194,13</b>	<b>0,00</b>
<b>14</b>	<b>= Saldo aus Investitionstätigkeit (Einzahlungen ./ Auszahlungen)</b>	<b>0,00</b>	<b>0,00</b>	<b>0,00</b>	<b>181.194,13</b>	<b>181.194,13</b>	<b>0,00</b>

**Investition T120201106 Stockweg**

Nr.	Bezeichnung	Ergebnis 2021	Fortgeschr. Ansatz 2022	davon Ermächtigungsü bertragungen aus 2021	Ergebnis 2022	Vergleich Fortgeschr. Ansatz / Ergebnis 2022	Ermächtigungsü bertragungen nach 2023
7852000	Auszahlung für Tiefbaumaßnahmen	133.629,85	0,00	0,00	0,00	0,00	0,00
<b>13</b>	<b>= Auszahlungen aus Investitionstätigkeit</b>	<b>133.629,85</b>	<b>0,00</b>	<b>0,00</b>	<b>0,00</b>	<b>0,00</b>	<b>0,00</b>
<b>14</b>	<b>= Saldo aus Investitionstätigkeit (Einzahlungen ./ Auszahlungen)</b>	<b>-133.629,85</b>	<b>0,00</b>	<b>0,00</b>	<b>0,00</b>	<b>0,00</b>	<b>0,00</b>

**Investition T120201107 Gewerbegebiet Martinshardt II**

Nr.	Bezeichnung	Ergebnis 2021	Fortgeschr. Ansatz 2022	davon Ermächtigungsü bertragungen aus 2021	Ergebnis 2022	Vergleich Fortgeschr. Ansatz / Ergebnis 2022	Ermächtigungsü bertragungen nach 2023
7821000	Erwerb von Grundstücken und Gebäuden	694.090,24	1.190.000,00	0,00	454.939,60	-735.060,40	0,00
7852000	Auszahlung für Tiefbaumaßnahmen	11.747,68	96.600,00	0,00	10.388,70	-86.211,30	0,00
7852100	Planungskosten Tiefbau	7.930,29	752.000,00	0,00	220.070,96	-531.929,04	0,00
<b>13</b>	<b>= Auszahlungen aus Investitionstätigkeit</b>	<b>713.768,21</b>	<b>2.038.600,00</b>	<b>0,00</b>	<b>685.399,26</b>	<b>-1.353.200,74</b>	<b>0,00</b>
<b>14</b>	<b>= Saldo aus Investitionstätigkeit (Einzahlungen ./ Auszahlungen)</b>	<b>-713.768,21</b>	<b>-2.038.600,00</b>	<b>0,00</b>	<b>-685.399,26</b>	<b>1.353.200,74</b>	<b>0,00</b>

**Investition T120201112 Neubau Radweg Siegufer bis Heeserstraße**

Nr.	Bezeichnung	Ergebnis 2021	Fortgeschr. Ansatz 2022	davon Ermächtigungsü bertragungen aus 2021	Ergebnis 2022	Vergleich Fortgeschr. Ansatz / Ergebnis 2022	Ermächtigungsü bertragungen nach 2023
7852000	Auszahlung für Tiefbaumaßnahmen	0,00	354.000,00	354.000,00	0,00	-354.000,00	340.000,00
7852100	Planungskosten Tiefbau	0,00	0,00	0,00	13.100,16	13.100,16	0,00
<b>13</b>	<b>= Auszahlungen aus Investitionstätigkeit</b>	<b>0,00</b>	<b>354.000,00</b>	<b>354.000,00</b>	<b>13.100,16</b>	<b>-340.899,84</b>	<b>340.000,00</b>
<b>14</b>	<b>= Saldo aus Investitionstätigkeit (Einzahlungen ./ Auszahlungen)</b>	<b>0,00</b>	<b>-354.000,00</b>	<b>-354.000,00</b>	<b>-13.100,16</b>	<b>340.899,84</b>	<b>-340.000,00</b>

**Investition T120201114 Neubau Radweg Siegtal III, Hallenbad bis Bühlstraße**

Nr.	Bezeichnung	Ergebnis 2021	Fortgeschr. Ansatz 2022	davon Ermächtigungsü bertragungen aus 2021	Ergebnis 2022	Vergleich Fortgeschr. Ansatz / Ergebnis 2022	Ermächtigungsü bertragungen nach 2023
7891000	Rückzahlung investiver Zuwendungen und Zuschüsse	2.300,00	0,00	0,00	0,00	0,00	0,00
<b>13</b>	<b>= Auszahlungen aus Investitionstätigkeit</b>	<b>2.300,00</b>	<b>0,00</b>	<b>0,00</b>	<b>0,00</b>	<b>0,00</b>	<b>0,00</b>
<b>14</b>	<b>= Saldo aus Investitionstätigkeit (Einzahlungen ./ Auszahlungen)</b>	<b>-2.300,00</b>	<b>0,00</b>	<b>0,00</b>	<b>0,00</b>	<b>0,00</b>	<b>0,00</b>

**Investition T120201117 Neubau Radweg Siegtal IV, Niederschelden Siegauen**

Jahresabschluss 2022

Finanzhaushalt nach Investitionen Produktbereich 12 Verkehrsflächen und -anlagen, ÖPNV							
Kernhaushalt							
Nr.	Bezeichnung	Ergebnis 2021	Fortgeschr. Ansatz 2022	davon Ermächtigungsü bertragungen aus 2021	Ergebnis 2022	Vergleich Fortgeschr. Ansatz / Ergebnis 2022	Ermächtigungsü bertragungen nach 2023
7852100	Planungskosten Tiefbau	0,00	50.000,00	0,00	4.403,00	-45.597,00	45.597,00
<b>13</b>	<b>= Auszahlungen aus Investitionstätigkeit</b>	<b>0,00</b>	<b>50.000,00</b>	<b>0,00</b>	<b>4.403,00</b>	<b>-45.597,00</b>	<b>45.597,00</b>
<b>14</b>	<b>= Saldo aus Investitionstätigkeit (Einzahlungen ./ Auszahlungen)</b>	<b>0,00</b>	<b>-50.000,00</b>	<b>0,00</b>	<b>-4.403,00</b>	<b>45.597,00</b>	<b>-45.597,00</b>
<b>Investition T120201118 Neubau Ufermauer An der Alche</b>							
Nr.	Bezeichnung	Ergebnis 2021	Fortgeschr. Ansatz 2022	davon Ermächtigungsü bertragungen aus 2021	Ergebnis 2022	Vergleich Fortgeschr. Ansatz / Ergebnis 2022	Ermächtigungsü bertragungen nach 2023
7852000	Auszahlung für Tiefbaumaßnahmen	0,00	270.400,00	270.400,00	4.024,24	-266.375,76	20.000,00
7852100	Planungskosten Tiefbau	21.781,78	50.000,00	0,00	52.160,64	2.160,64	0,00
7852500	Baukosten Stützwände	0,00	500.000,00	0,00	682.548,59	182.548,59	10.000,00
<b>13</b>	<b>= Auszahlungen aus Investitionstätigkeit</b>	<b>21.781,78</b>	<b>820.400,00</b>	<b>270.400,00</b>	<b>738.733,47</b>	<b>-81.666,53</b>	<b>30.000,00</b>
<b>14</b>	<b>= Saldo aus Investitionstätigkeit (Einzahlungen ./ Auszahlungen)</b>	<b>-21.781,78</b>	<b>-820.400,00</b>	<b>-270.400,00</b>	<b>-738.733,47</b>	<b>81.666,53</b>	<b>-30.000,00</b>
<b>Investition T120201119 Neubau Stützmauer Dr. Ernst-Straße</b>							
Nr.	Bezeichnung	Ergebnis 2021	Fortgeschr. Ansatz 2022	davon Ermächtigungsü bertragungen aus 2021	Ergebnis 2022	Vergleich Fortgeschr. Ansatz / Ergebnis 2022	Ermächtigungsü bertragungen nach 2023
7852100	Planungskosten Tiefbau	474,94	44.000,00	44.000,00	0,00	-44.000,00	0,00
<b>13</b>	<b>= Auszahlungen aus Investitionstätigkeit</b>	<b>474,94</b>	<b>44.000,00</b>	<b>44.000,00</b>	<b>0,00</b>	<b>-44.000,00</b>	<b>0,00</b>
<b>14</b>	<b>= Saldo aus Investitionstätigkeit (Einzahlungen ./ Auszahlungen)</b>	<b>-474,94</b>	<b>-44.000,00</b>	<b>-44.000,00</b>	<b>0,00</b>	<b>44.000,00</b>	<b>0,00</b>
<b>Investition T120201121 Ausbau Haardtstraße</b>							
Nr.	Bezeichnung	Ergebnis 2021	Fortgeschr. Ansatz 2022	davon Ermächtigungsü bertragungen aus 2021	Ergebnis 2022	Vergleich Fortgeschr. Ansatz / Ergebnis 2022	Ermächtigungsü bertragungen nach 2023
7852000	Auszahlung für Tiefbaumaßnahmen	3.617,98	96.000,00	96.000,00	9.740,99	-86.259,01	86.000,00
<b>13</b>	<b>= Auszahlungen aus Investitionstätigkeit</b>	<b>3.617,98</b>	<b>96.000,00</b>	<b>96.000,00</b>	<b>9.740,99</b>	<b>-86.259,01</b>	<b>86.000,00</b>
<b>14</b>	<b>= Saldo aus Investitionstätigkeit (Einzahlungen ./ Auszahlungen)</b>	<b>-3.617,98</b>	<b>-96.000,00</b>	<b>-96.000,00</b>	<b>-9.740,99</b>	<b>86.259,01</b>	<b>-86.000,00</b>
<b>Investition T120201123 Neubau Stützmauer (Nr. 2507) Schulstraße</b>							
Nr.	Bezeichnung	Ergebnis 2021	Fortgeschr. Ansatz 2022	davon Ermächtigungsü bertragungen aus 2021	Ergebnis 2022	Vergleich Fortgeschr. Ansatz / Ergebnis 2022	Ermächtigungsü bertragungen nach 2023
7852500	Baukosten Stützwände	367.513,01	6.000,00	6.000,00	8.299,70	2.299,70	0,00
<b>13</b>	<b>= Auszahlungen aus Investitionstätigkeit</b>	<b>367.513,01</b>	<b>6.000,00</b>	<b>6.000,00</b>	<b>8.299,70</b>	<b>2.299,70</b>	<b>0,00</b>
<b>14</b>	<b>= Saldo aus Investitionstätigkeit (Einzahlungen ./ Auszahlungen)</b>	<b>-367.513,01</b>	<b>-6.000,00</b>	<b>-6.000,00</b>	<b>-8.299,70</b>	<b>-2.299,70</b>	<b>0,00</b>
<b>Investition T120201124 ZOB Gelsweid</b>							
Nr.	Bezeichnung	Ergebnis 2021	Fortgeschr. Ansatz 2022	davon Ermächtigungsü bertragungen aus 2021	Ergebnis 2022	Vergleich Fortgeschr. Ansatz / Ergebnis 2022	Ermächtigungsü bertragungen nach 2023
6811000	Investitionszuweisungen vom Land	0,00	200.000,00	0,00	0,00	-200.000,00	0,00
<b>06</b>	<b>= Einzahlungen aus Investitionstätigkeit</b>	<b>0,00</b>	<b>200.000,00</b>	<b>0,00</b>	<b>0,00</b>	<b>-200.000,00</b>	<b>0,00</b>
7852000	Auszahlung für Tiefbaumaßnahmen	0,00	300.000,00	0,00	0,00	-300.000,00	0,00
<b>13</b>	<b>= Auszahlungen aus Investitionstätigkeit</b>	<b>0,00</b>	<b>300.000,00</b>	<b>0,00</b>	<b>0,00</b>	<b>-300.000,00</b>	<b>0,00</b>
<b>14</b>	<b>= Saldo aus Investitionstätigkeit (Einzahlungen ./ Auszahlungen)</b>	<b>0,00</b>	<b>-100.000,00</b>	<b>0,00</b>	<b>0,00</b>	<b>100.000,00</b>	<b>0,00</b>
<b>Investition T120201125 Neubau Radweg Leimbachtal</b>							
Nr.	Bezeichnung	Ergebnis 2021	Fortgeschr. Ansatz 2022	davon Ermächtigungsü bertragungen aus 2021	Ergebnis 2022	Vergleich Fortgeschr. Ansatz / Ergebnis 2022	Ermächtigungsü bertragungen nach 2023
6811000	Investitionszuweisungen vom Land	0,00	722.450,00	0,00	0,00	-722.450,00	0,00

Jahresabschluss 2022

**Finanzhaushalt nach Investitionen Produktbereich 12 Verkehrsflächen und -anlagen, ÖPNV**

Kernhaushalt

Nr.	Bezeichnung	Ergebnis 2021	Fortgeschr. Ansatz 2022	davon Ermächtigungsü bertragungen aus 2021	Ergebnis 2022	Vergleich Fortgeschr. Ansatz / Ergebnis 2022	Ermächtigungsü bertragungen nach 2023
<b>06</b>	<b>= Einzahlungen aus Investitionstätigkeit</b>	<b>0,00</b>	<b>722.450,00</b>	<b>0,00</b>	<b>0,00</b>	<b>-722.450,00</b>	<b>0,00</b>
7852000	Auszahlung für Tiefbaumaßnahmen	1.928,51	853.000,00	123.000,00	0,00	-853.000,00	0,00
<b>13</b>	<b>= Auszahlungen aus Investitionstätigkeit</b>	<b>1.928,51</b>	<b>853.000,00</b>	<b>123.000,00</b>	<b>0,00</b>	<b>-853.000,00</b>	<b>0,00</b>
<b>14</b>	<b>= Saldo aus Investitionstätigkeit (Einzahlungen ./ Auszahlungen)</b>	<b>-1.928,51</b>	<b>-130.550,00</b>	<b>-123.000,00</b>	<b>0,00</b>	<b>130.550,00</b>	<b>0,00</b>

**Investition T120201126 Ausweiche Zum Pocheweier**

Nr.	Bezeichnung	Ergebnis 2021	Fortgeschr. Ansatz 2022	davon Ermächtigungsü bertragungen aus 2021	Ergebnis 2022	Vergleich Fortgeschr. Ansatz / Ergebnis 2022	Ermächtigungsü bertragungen nach 2023
7852000	Auszahlung für Tiefbaumaßnahmen	0,00	10.000,00	10.000,00	0,00	-10.000,00	7.750,90
<b>13</b>	<b>= Auszahlungen aus Investitionstätigkeit</b>	<b>0,00</b>	<b>10.000,00</b>	<b>10.000,00</b>	<b>0,00</b>	<b>-10.000,00</b>	<b>7.750,90</b>
<b>14</b>	<b>= Saldo aus Investitionstätigkeit (Einzahlungen ./ Auszahlungen)</b>	<b>0,00</b>	<b>-10.000,00</b>	<b>-10.000,00</b>	<b>0,00</b>	<b>10.000,00</b>	<b>-7.750,90</b>

**Investition T120201127 Neubau Geh- und Radweg Hainer Hütte**

Nr.	Bezeichnung	Ergebnis 2021	Fortgeschr. Ansatz 2022	davon Ermächtigungsü bertragungen aus 2021	Ergebnis 2022	Vergleich Fortgeschr. Ansatz / Ergebnis 2022	Ermächtigungsü bertragungen nach 2023
7852000	Auszahlung für Tiefbaumaßnahmen	0,00	170.000,00	0,00	0,00	-170.000,00	0,00
<b>13</b>	<b>= Auszahlungen aus Investitionstätigkeit</b>	<b>0,00</b>	<b>170.000,00</b>	<b>0,00</b>	<b>0,00</b>	<b>-170.000,00</b>	<b>0,00</b>
<b>14</b>	<b>= Saldo aus Investitionstätigkeit (Einzahlungen ./ Auszahlungen)</b>	<b>0,00</b>	<b>-170.000,00</b>	<b>0,00</b>	<b>0,00</b>	<b>170.000,00</b>	<b>0,00</b>

**Investition T120201128 Neubau Radweg Langenholdinghausen**

Nr.	Bezeichnung	Ergebnis 2021	Fortgeschr. Ansatz 2022	davon Ermächtigungsü bertragungen aus 2021	Ergebnis 2022	Vergleich Fortgeschr. Ansatz / Ergebnis 2022	Ermächtigungsü bertragungen nach 2023
7852000	Auszahlung für Tiefbaumaßnahmen	0,00	175.000,00	175.000,00	0,00	-175.000,00	0,00
<b>13</b>	<b>= Auszahlungen aus Investitionstätigkeit</b>	<b>0,00</b>	<b>175.000,00</b>	<b>175.000,00</b>	<b>0,00</b>	<b>-175.000,00</b>	<b>0,00</b>
<b>14</b>	<b>= Saldo aus Investitionstätigkeit (Einzahlungen ./ Auszahlungen)</b>	<b>0,00</b>	<b>-175.000,00</b>	<b>-175.000,00</b>	<b>0,00</b>	<b>175.000,00</b>	<b>0,00</b>

**Investition T120201129 Neubau Brücke 3008 Hufelsenbrücke**

Nr.	Bezeichnung	Ergebnis 2021	Fortgeschr. Ansatz 2022	davon Ermächtigungsü bertragungen aus 2021	Ergebnis 2022	Vergleich Fortgeschr. Ansatz / Ergebnis 2022	Ermächtigungsü bertragungen nach 2023
7852100	Planungskosten Tiefbau	0,00	100.000,00	0,00	0,00	-100.000,00	0,00
<b>13</b>	<b>= Auszahlungen aus Investitionstätigkeit</b>	<b>0,00</b>	<b>100.000,00</b>	<b>0,00</b>	<b>0,00</b>	<b>-100.000,00</b>	<b>0,00</b>
<b>14</b>	<b>= Saldo aus Investitionstätigkeit (Einzahlungen ./ Auszahlungen)</b>	<b>0,00</b>	<b>-100.000,00</b>	<b>0,00</b>	<b>0,00</b>	<b>100.000,00</b>	<b>0,00</b>

**Investition T120202081 K4 Brüderweg/Oststraße**

Nr.	Bezeichnung	Ergebnis 2021	Fortgeschr. Ansatz 2022	davon Ermächtigungsü bertragungen aus 2021	Ergebnis 2022	Vergleich Fortgeschr. Ansatz / Ergebnis 2022	Ermächtigungsü bertragungen nach 2023
6881050	Beiträge nach KAG	6.751,11	0,00	0,00	0,00	0,00	0,00
<b>06</b>	<b>= Einzahlungen aus Investitionstätigkeit</b>	<b>6.751,11</b>	<b>0,00</b>	<b>0,00</b>	<b>0,00</b>	<b>0,00</b>	<b>0,00</b>
<b>14</b>	<b>= Saldo aus Investitionstätigkeit (Einzahlungen ./ Auszahlungen)</b>	<b>6.751,11</b>	<b>0,00</b>	<b>0,00</b>	<b>0,00</b>	<b>0,00</b>	<b>0,00</b>

**Investition T120203095 Ausbau L 907 Eisentalstraße**

Nr.	Bezeichnung	Ergebnis 2021	Fortgeschr. Ansatz 2022	davon Ermächtigungsü bertragungen aus 2021	Ergebnis 2022	Vergleich Fortgeschr. Ansatz / Ergebnis 2022	Ermächtigungsü bertragungen nach 2023
6881050	Beiträge nach KAG	600,00	0,00	0,00	600,00	600,00	0,00
<b>06</b>	<b>= Einzahlungen aus Investitionstätigkeit</b>	<b>600,00</b>	<b>0,00</b>	<b>0,00</b>	<b>600,00</b>	<b>600,00</b>	<b>0,00</b>
<b>14</b>	<b>= Saldo aus Investitionstätigkeit (Einzahlungen ./ Auszahlungen)</b>	<b>600,00</b>	<b>0,00</b>	<b>0,00</b>	<b>600,00</b>	<b>600,00</b>	<b>0,00</b>

# Finanzhaushalt nach Investitionen Produktbereich 12 Verkehrsflächen und -anlagen, ÖPNV

Kernhaushalt

## Investition T120203096 Neubau L 907/K9 Siegtalstraße

Nr.	Bezeichnung	Ergebnis 2021	Fortgeschr. Ansatz 2022	davon Ermächtigungsü bertragungen aus 2021	Ergebnis 2022	Vergleich Fortgeschr. Ansatz / Ergebnis 2022	Ermächtigungsü bertragungen nach 2023
6881050	Beiträge nach KAG	8.300,00	0,00	0,00	0,00	0,00	0,00
6881100	Erschließungsbeiträge	0,00	0,00	0,00	116.824,27	116.824,27	0,00
<b>06</b>	<b>= Einzahlungen aus Investitionstätigkeit</b>	<b>8.300,00</b>	<b>0,00</b>	<b>0,00</b>	<b>116.824,27</b>	<b>116.824,27</b>	<b>0,00</b>
7852000	Auszahlung für Tiefbaumaßnahmen	0,00	310.000,00	310.000,00	2.927,26	-307.072,74	0,00
<b>13</b>	<b>= Auszahlungen aus Investitionstätigkeit</b>	<b>0,00</b>	<b>310.000,00</b>	<b>310.000,00</b>	<b>2.927,26</b>	<b>-307.072,74</b>	<b>0,00</b>
<b>14</b>	<b>= Saldo aus Investitionstätigkeit (Einzahlungen ./ Auszahlungen)</b>	<b>8.300,00</b>	<b>-310.000,00</b>	<b>-310.000,00</b>	<b>113.897,01</b>	<b>423.897,01</b>	<b>0,00</b>

## Investition T120203097 Ausbau L533 Siegerner Straße

Nr.	Bezeichnung	Ergebnis 2021	Fortgeschr. Ansatz 2022	davon Ermächtigungsü bertragungen aus 2021	Ergebnis 2022	Vergleich Fortgeschr. Ansatz / Ergebnis 2022	Ermächtigungsü bertragungen nach 2023
7852100	Planungskosten Tiefbau	0,00	85.000,00	0,00	0,00	-85.000,00	85.000,00
<b>13</b>	<b>= Auszahlungen aus Investitionstätigkeit</b>	<b>0,00</b>	<b>85.000,00</b>	<b>0,00</b>	<b>0,00</b>	<b>-85.000,00</b>	<b>85.000,00</b>
<b>14</b>	<b>= Saldo aus Investitionstätigkeit (Einzahlungen ./ Auszahlungen)</b>	<b>0,00</b>	<b>-85.000,00</b>	<b>0,00</b>	<b>0,00</b>	<b>85.000,00</b>	<b>-85.000,00</b>

## Investition T120203100 Neubau Brücke 3001 Koblenzer Straße

Nr.	Bezeichnung	Ergebnis 2021	Fortgeschr. Ansatz 2022	davon Ermächtigungsü bertragungen aus 2021	Ergebnis 2022	Vergleich Fortgeschr. Ansatz / Ergebnis 2022	Ermächtigungsü bertragungen nach 2023
7852400	Baukosten Brücken	21.611,24	1.020.000,00	20.000,00	759.413,56	-260.586,44	269.850,00
<b>13</b>	<b>= Auszahlungen aus Investitionstätigkeit</b>	<b>21.611,24</b>	<b>1.020.000,00</b>	<b>20.000,00</b>	<b>759.413,56</b>	<b>-260.586,44</b>	<b>269.850,00</b>
<b>14</b>	<b>= Saldo aus Investitionstätigkeit (Einzahlungen ./ Auszahlungen)</b>	<b>-21.611,24</b>	<b>-1.020.000,00</b>	<b>-20.000,00</b>	<b>-759.413,56</b>	<b>260.586,44</b>	<b>-269.850,00</b>

## Investition T120204083 B 62 Elserfelder Straße 2.BA

Nr.	Bezeichnung	Ergebnis 2021	Fortgeschr. Ansatz 2022	davon Ermächtigungsü bertragungen aus 2021	Ergebnis 2022	Vergleich Fortgeschr. Ansatz / Ergebnis 2022	Ermächtigungsü bertragungen nach 2023
6811000	Investitionszuweisungen vom Land	392.700,00	687.300,00	0,00	388.100,00	-299.200,00	0,00
<b>06</b>	<b>= Einzahlungen aus Investitionstätigkeit</b>	<b>392.700,00</b>	<b>687.300,00</b>	<b>0,00</b>	<b>388.100,00</b>	<b>-299.200,00</b>	<b>0,00</b>
7852000	Auszahlung für Tiefbaumaßnahmen	1.443.347,62	1.500.000,00	0,00	807.767,05	-692.232,95	315.000,00
<b>13</b>	<b>= Auszahlungen aus Investitionstätigkeit</b>	<b>1.443.347,62</b>	<b>1.500.000,00</b>	<b>0,00</b>	<b>807.767,05</b>	<b>-692.232,95</b>	<b>315.000,00</b>
<b>14</b>	<b>= Saldo aus Investitionstätigkeit (Einzahlungen ./ Auszahlungen)</b>	<b>-1.050.647,62</b>	<b>-812.700,00</b>	<b>0,00</b>	<b>-419.667,05</b>	<b>393.032,95</b>	<b>-315.000,00</b>

## Investition T120204084 Kreisverkehr Schleifmühlchen

Nr.	Bezeichnung	Ergebnis 2021	Fortgeschr. Ansatz 2022	davon Ermächtigungsü bertragungen aus 2021	Ergebnis 2022	Vergleich Fortgeschr. Ansatz / Ergebnis 2022	Ermächtigungsü bertragungen nach 2023
6811000	Investitionszuweisungen vom Land	0,00	950.000,00	0,00	0,00	-950.000,00	0,00
<b>06</b>	<b>= Einzahlungen aus Investitionstätigkeit</b>	<b>0,00</b>	<b>950.000,00</b>	<b>0,00</b>	<b>0,00</b>	<b>-950.000,00</b>	<b>0,00</b>
7852000	Auszahlung für Tiefbaumaßnahmen	166.396,30	1.875.000,00	375.000,00	89.690,48	-1.785.309,52	250.000,00
<b>13</b>	<b>= Auszahlungen aus Investitionstätigkeit</b>	<b>166.396,30</b>	<b>1.875.000,00</b>	<b>375.000,00</b>	<b>89.690,48</b>	<b>-1.785.309,52</b>	<b>250.000,00</b>
<b>14</b>	<b>= Saldo aus Investitionstätigkeit (Einzahlungen ./ Auszahlungen)</b>	<b>-166.396,30</b>	<b>-925.000,00</b>	<b>-375.000,00</b>	<b>-89.690,48</b>	<b>835.309,52</b>	<b>-250.000,00</b>

## Finanzhaushalt nach Investitionen Produktbereich 12 Verkehrsflächen und -anlagen, ÖPNV

Kernhaushalt

## Investition V120101001 Fahrzeuge Straße und Verkehr

Nr.	Bezeichnung	Ergebnis 2021	Fortgeschr. Ansatz 2022	davon Ermächtigungsü bertragungen aus 2021	Ergebnis 2022	Vergleich Fortgeschr. Ansatz / Ergebnis 2022	Ermächtigungsü bertragungen nach 2023
6831000	Einz. a.d. Veräuß. v. beweglichem Vermögen	13.820,00	0,00	0,00	12.001,00	12.001,00	0,00
<b>06</b>	<b>= Einzahlungen aus Investitionstätigkeit</b>	<b>13.820,00</b>	<b>0,00</b>	<b>0,00</b>	<b>12.001,00</b>	<b>12.001,00</b>	<b>0,00</b>
7831000	Erwerb bewegl. Vermögen > 800€	217.838,45	433.000,00	193.000,00	54.133,10	-378.866,90	393.000,00
<b>13</b>	<b>= Auszahlungen aus Investitionstätigkeit</b>	<b>217.838,45</b>	<b>433.000,00</b>	<b>193.000,00</b>	<b>54.133,10</b>	<b>-378.866,90</b>	<b>393.000,00</b>
<b>14</b>	<b>= Saldo aus Investitionstätigkeit (Einzahlungen ./ Auszahlungen)</b>	<b>-204.018,45</b>	<b>-433.000,00</b>	<b>-193.000,00</b>	<b>-42.132,10</b>	<b>390.867,90</b>	<b>-393.000,00</b>

## Investition V120201000 Erneuerung Parkleitsystem

Nr.	Bezeichnung	Ergebnis 2021	Fortgeschr. Ansatz 2022	davon Ermächtigungsü bertragungen aus 2021	Ergebnis 2022	Vergleich Fortgeschr. Ansatz / Ergebnis 2022	Ermächtigungsü bertragungen nach 2023
7853000	Auszahlungen techn. Anlagen/Betriebsvorrichtungen	0,00	268.000,00	268.000,00	0,00	-268.000,00	0,00
<b>13</b>	<b>= Auszahlungen aus Investitionstätigkeit</b>	<b>0,00</b>	<b>268.000,00</b>	<b>268.000,00</b>	<b>0,00</b>	<b>-268.000,00</b>	<b>0,00</b>
<b>14</b>	<b>= Saldo aus Investitionstätigkeit (Einzahlungen ./ Auszahlungen)</b>	<b>0,00</b>	<b>-268.000,00</b>	<b>-268.000,00</b>	<b>0,00</b>	<b>268.000,00</b>	<b>0,00</b>

## Investition V120201001 ÖPNV-Beschleunigung, Verkehrsrechner

Nr.	Bezeichnung	Ergebnis 2021	Fortgeschr. Ansatz 2022	davon Ermächtigungsü bertragungen aus 2021	Ergebnis 2022	Vergleich Fortgeschr. Ansatz / Ergebnis 2022	Ermächtigungsü bertragungen nach 2023
6810000	Investitionszuweisungen vom Bund	3.352,55	0,00	0,00	0,00	0,00	0,00
<b>06</b>	<b>= Einzahlungen aus Investitionstätigkeit</b>	<b>3.352,55</b>	<b>0,00</b>	<b>0,00</b>	<b>0,00</b>	<b>0,00</b>	<b>0,00</b>
7853000	Auszahlungen techn. Anlagen/Betriebsvorrichtungen	0,00	235.000,00	235.000,00	0,00	-235.000,00	0,00
<b>13</b>	<b>= Auszahlungen aus Investitionstätigkeit</b>	<b>0,00</b>	<b>235.000,00</b>	<b>235.000,00</b>	<b>0,00</b>	<b>-235.000,00</b>	<b>0,00</b>
<b>14</b>	<b>= Saldo aus Investitionstätigkeit (Einzahlungen ./ Auszahlungen)</b>	<b>3.352,55</b>	<b>-235.000,00</b>	<b>-235.000,00</b>	<b>0,00</b>	<b>235.000,00</b>	<b>0,00</b>

## Investition V120301001 Fahrzeuge Straßenreinigung

Nr.	Bezeichnung	Ergebnis 2021	Fortgeschr. Ansatz 2022	davon Ermächtigungsü bertragungen aus 2021	Ergebnis 2022	Vergleich Fortgeschr. Ansatz / Ergebnis 2022	Ermächtigungsü bertragungen nach 2023
6810000	Investitionszuweisungen vom Bund	0,00	0,00	0,00	1.391,62	1.391,62	0,00
6831000	Einz. a.d. Veräuß. v. beweglichem Vermögen	0,00	0,00	0,00	16.500,00	16.500,00	0,00
<b>06</b>	<b>= Einzahlungen aus Investitionstätigkeit</b>	<b>0,00</b>	<b>0,00</b>	<b>0,00</b>	<b>17.891,62</b>	<b>17.891,62</b>	<b>0,00</b>
7831000	Erwerb bewegl. Vermögen > 800€	20.051,50	313.000,00	133.000,00	133.871,17	-179.128,83	190.173,72
<b>13</b>	<b>= Auszahlungen aus Investitionstätigkeit</b>	<b>20.051,50</b>	<b>313.000,00</b>	<b>133.000,00</b>	<b>133.871,17</b>	<b>-179.128,83</b>	<b>190.173,72</b>
<b>14</b>	<b>= Saldo aus Investitionstätigkeit (Einzahlungen ./ Auszahlungen)</b>	<b>-20.051,50</b>	<b>-313.000,00</b>	<b>-133.000,00</b>	<b>-115.979,55</b>	<b>197.020,45</b>	<b>-190.173,72</b>

## Investition V120301002 Aufbauten Fahrzeuge Winterdienst

Nr.	Bezeichnung	Ergebnis 2021	Fortgeschr. Ansatz 2022	davon Ermächtigungsü bertragungen aus 2021	Ergebnis 2022	Vergleich Fortgeschr. Ansatz / Ergebnis 2022	Ermächtigungsü bertragungen nach 2023
6831000	Einz. a.d. Veräuß. v. beweglichem Vermögen	0,00	0,00	0,00	7.011,00	7.011,00	0,00
<b>06</b>	<b>= Einzahlungen aus Investitionstätigkeit</b>	<b>0,00</b>	<b>0,00</b>	<b>0,00</b>	<b>7.011,00</b>	<b>7.011,00</b>	<b>0,00</b>
7831000	Erwerb bewegl. Vermögen > 800€	0,00	197.000,00	47.000,00	172.431,00	-24.569,00	16.000,00
<b>13</b>	<b>= Auszahlungen aus Investitionstätigkeit</b>	<b>0,00</b>	<b>197.000,00</b>	<b>47.000,00</b>	<b>172.431,00</b>	<b>-24.569,00</b>	<b>16.000,00</b>
<b>14</b>	<b>= Saldo aus Investitionstätigkeit (Einzahlungen ./ Auszahlungen)</b>	<b>0,00</b>	<b>-197.000,00</b>	<b>-47.000,00</b>	<b>-165.420,00</b>	<b>31.580,00</b>	<b>-16.000,00</b>

## Finanzhaushalt nach Investitionen Produktbereich 12 Verkehrsflächen und -anlagen, ÖPNV

Kernhaushalt

## Investition I120101000 Öffentliche Verkehrsflächen

Nr.	Bezeichnung	Ergebnis 2021	Fortgeschr. Ansatz 2022	davon Ermächtigungsü bertragungen aus 2021	Ergebnis 2022	Vergleich Fortgeschr. Ansatz / Ergebnis 2022	Ermächtigungsü bertragungen nach 2023
07	- Ausz. f. d. Erwerb v. Grundstücken u. Gebäuden	6.262,30	20.000,00	0,00	24.656,81	4.656,81	0,00
08	- Auszahlungen für Baumaßnahmen	5.284,31	30.000,00	0,00	1.093,10	-28.906,90	0,00
09	- Ausz. f. d. Erwerb v. beweglichem Anlagevermögen	11.273,49	30.000,00	0,00	144.227,70	114.227,70	0,00
<b>13</b>	<b>= Auszahlungen aus Investitionstätigkeit</b>	<b>22.820,10</b>	<b>80.000,00</b>	<b>0,00</b>	<b>169.977,61</b>	<b>89.977,61</b>	<b>0,00</b>
<b>14</b>	<b>= Saldo aus Investitionstätigkeit (Einzahlungen ./ Auszahlungen)</b>	<b>-22.820,10</b>	<b>-80.000,00</b>	<b>0,00</b>	<b>-169.977,61</b>	<b>-89.977,61</b>	<b>0,00</b>

## Investition I120101001 Maßnahmen Verkehrsberuhigung / Schulwegsicherung

Nr.	Bezeichnung	Ergebnis 2021	Fortgeschr. Ansatz 2022	davon Ermächtigungsü bertragungen aus 2021	Ergebnis 2022	Vergleich Fortgeschr. Ansatz / Ergebnis 2022	Ermächtigungsü bertragungen nach 2023
07	- Ausz. f. d. Erwerb v. Grundstücken u. Gebäuden	0,00	0,00	0,00	227,89	227,89	0,00
09	- Ausz. f. d. Erwerb v. beweglichem Anlagevermögen	0,00	5.000,00	0,00	0,00	-5.000,00	0,00
<b>13</b>	<b>= Auszahlungen aus Investitionstätigkeit</b>	<b>0,00</b>	<b>5.000,00</b>	<b>0,00</b>	<b>227,89</b>	<b>-4.772,11</b>	<b>0,00</b>
<b>14</b>	<b>= Saldo aus Investitionstätigkeit (Einzahlungen ./ Auszahlungen)</b>	<b>0,00</b>	<b>-5.000,00</b>	<b>0,00</b>	<b>-227,89</b>	<b>4.772,11</b>	<b>0,00</b>

## Investition I120101002 Baumaßnahmen Barrierefreiheit

Nr.	Bezeichnung	Ergebnis 2021	Fortgeschr. Ansatz 2022	davon Ermächtigungsü bertragungen aus 2021	Ergebnis 2022	Vergleich Fortgeschr. Ansatz / Ergebnis 2022	Ermächtigungsü bertragungen nach 2023
01	Einzahlungen aus Zuwendungen für Investitionsmaßnahmen	0,00	60.000,00	0,00	34.700,00	-25.300,00	0,00
<b>06</b>	<b>= Einzahlungen aus Investitionstätigkeit</b>	<b>0,00</b>	<b>60.000,00</b>	<b>0,00</b>	<b>34.700,00</b>	<b>-25.300,00</b>	<b>0,00</b>
08	- Auszahlungen für Baumaßnahmen	0,00	190.000,00	105.000,00	53.506,12	-136.493,88	0,00
<b>13</b>	<b>= Auszahlungen aus Investitionstätigkeit</b>	<b>0,00</b>	<b>190.000,00</b>	<b>105.000,00</b>	<b>53.506,12</b>	<b>-136.493,88</b>	<b>0,00</b>
<b>14</b>	<b>= Saldo aus Investitionstätigkeit (Einzahlungen ./ Auszahlungen)</b>	<b>0,00</b>	<b>-130.000,00</b>	<b>-105.000,00</b>	<b>-18.806,12</b>	<b>111.193,88</b>	<b>0,00</b>

## Investition I120101003 Fahrradboxen Oberstadt

Nr.	Bezeichnung	Ergebnis 2021	Fortgeschr. Ansatz 2022	davon Ermächtigungsü bertragungen aus 2021	Ergebnis 2022	Vergleich Fortgeschr. Ansatz / Ergebnis 2022	Ermächtigungsü bertragungen nach 2023
09	- Ausz. f. d. Erwerb v. beweglichem Anlagevermögen	0,00	160.000,00	160.000,00	0,00	-160.000,00	0,00
<b>13</b>	<b>= Auszahlungen aus Investitionstätigkeit</b>	<b>0,00</b>	<b>160.000,00</b>	<b>160.000,00</b>	<b>0,00</b>	<b>-160.000,00</b>	<b>0,00</b>
<b>14</b>	<b>= Saldo aus Investitionstätigkeit (Einzahlungen ./ Auszahlungen)</b>	<b>0,00</b>	<b>-160.000,00</b>	<b>-160.000,00</b>	<b>0,00</b>	<b>160.000,00</b>	<b>0,00</b>

## Investition I120101004 Förderung des Rad- und Fußverkehrs

Nr.	Bezeichnung	Ergebnis 2021	Fortgeschr. Ansatz 2022	davon Ermächtigungsü bertragungen aus 2021	Ergebnis 2022	Vergleich Fortgeschr. Ansatz / Ergebnis 2022	Ermächtigungsü bertragungen nach 2023
08	- Auszahlungen für Baumaßnahmen	52.316,76	118.000,00	38.000,00	21.752,09	-96.247,91	0,00
09	- Ausz. f. d. Erwerb v. beweglichem Anlagevermögen	5.595,89	0,00	0,00	1.587,61	1.587,61	0,00
<b>13</b>	<b>= Auszahlungen aus Investitionstätigkeit</b>	<b>57.912,65</b>	<b>118.000,00</b>	<b>38.000,00</b>	<b>23.339,70</b>	<b>-94.660,30</b>	<b>0,00</b>
<b>14</b>	<b>= Saldo aus Investitionstätigkeit (Einzahlungen ./ Auszahlungen)</b>	<b>-57.912,65</b>	<b>-118.000,00</b>	<b>-38.000,00</b>	<b>-23.339,70</b>	<b>94.660,30</b>	<b>0,00</b>

## Investition I120101900 Dienst- und Schutzkleidung

Nr.	Bezeichnung	Ergebnis 2021	Fortgeschr. Ansatz 2022	davon Ermächtigungsü bertragungen aus 2021	Ergebnis 2022	Vergleich Fortgeschr. Ansatz / Ergebnis 2022	Ermächtigungsü bertragungen nach 2023
09	- Ausz. f. d. Erwerb v. beweglichem Anlagevermögen	3.989,45	6.000,00	0,00	1.680,37	-4.319,63	0,00
<b>13</b>	<b>= Auszahlungen aus Investitionstätigkeit</b>	<b>3.989,45</b>	<b>6.000,00</b>	<b>0,00</b>	<b>1.680,37</b>	<b>-4.319,63</b>	<b>0,00</b>



Jahresabschluss 2022

Finanzhaushalt nach Investitionen Produktbereich 12 Verkehrsflächen und -anlagen, ÖPNV							
Kernhaushalt							
Nr.	Bezeichnung	Ergebnis 2021	Fortgeschr. Ansatz 2022	davon Ermächtigungsü bertragungen aus 2021	Ergebnis 2022	Vergleich Fortgeschr. Ansatz / Ergebnis 2022	Ermächtigungsü bertragungen nach 2023
14	= Saldo aus Investitionstätigkeit (Einzahlungen ./ Auszahlungen)	-3.989,45	-6.000,00	0,00	-1.680,37	4.319,63	0,00
Investition I120201000 Ausbau von Gemeindestraßen							
Nr.	Bezeichnung	Ergebnis 2021	Fortgeschr. Ansatz 2022	davon Ermächtigungsü bertragungen aus 2021	Ergebnis 2022	Vergleich Fortgeschr. Ansatz / Ergebnis 2022	Ermächtigungsü bertragungen nach 2023
02	+ Einzahlungen aus der Veräußerung von Sachanlagen	0,00	8.000,00	0,00	0,00	-8.000,00	0,00
04	+ Einzahlungen aus Beiträgen u. ä. Entgelten	255,62	0,00	0,00	0,00	0,00	0,00
06	= Einzahlungen aus Investitionstätigkeit	255,62	8.000,00	0,00	0,00	-8.000,00	0,00
08	- Auszahlungen für Baumaßnahmen	157.042,02	550.000,00	150.000,00	226.426,35	-323.573,65	395.000,00
09	- Ausz. f. d. Erwerb v. beweglichem Anlagevermögen	0,00	0,00	0,00	19.216,68	19.216,68	0,00
13	= Auszahlungen aus Investitionstätigkeit	157.042,02	550.000,00	150.000,00	245.643,03	-304.356,97	395.000,00
14	= Saldo aus Investitionstätigkeit (Einzahlungen ./ Auszahlungen)	-156.786,40	-542.000,00	-150.000,00	-245.643,03	296.356,97	-395.000,00
Investition I120201001 Gemeinsame Maßnahmen Gemeindestraßen							
Nr.	Bezeichnung	Ergebnis 2021	Fortgeschr. Ansatz 2022	davon Ermächtigungsü bertragungen aus 2021	Ergebnis 2022	Vergleich Fortgeschr. Ansatz / Ergebnis 2022	Ermächtigungsü bertragungen nach 2023
08	- Auszahlungen für Baumaßnahmen	0,00	30.000,00	0,00	0,00	-30.000,00	0,00
13	= Auszahlungen aus Investitionstätigkeit	0,00	30.000,00	0,00	0,00	-30.000,00	0,00
14	= Saldo aus Investitionstätigkeit (Einzahlungen ./ Auszahlungen)	0,00	-30.000,00	0,00	0,00	30.000,00	0,00
Investition I120201002 Verkehrssignalanlagen							
Nr.	Bezeichnung	Ergebnis 2021	Fortgeschr. Ansatz 2022	davon Ermächtigungsü bertragungen aus 2021	Ergebnis 2022	Vergleich Fortgeschr. Ansatz / Ergebnis 2022	Ermächtigungsü bertragungen nach 2023
08	- Auszahlungen für Baumaßnahmen	87.313,81	245.000,00	145.000,00	192.140,87	-52.859,13	100.000,00
13	= Auszahlungen aus Investitionstätigkeit	87.313,81	245.000,00	145.000,00	192.140,87	-52.859,13	100.000,00
14	= Saldo aus Investitionstätigkeit (Einzahlungen ./ Auszahlungen)	-87.313,81	-245.000,00	-145.000,00	-192.140,87	52.859,13	-100.000,00
Investition I120201089 Haltestellenprogramm							
Nr.	Bezeichnung	Ergebnis 2021	Fortgeschr. Ansatz 2022	davon Ermächtigungsü bertragungen aus 2021	Ergebnis 2022	Vergleich Fortgeschr. Ansatz / Ergebnis 2022	Ermächtigungsü bertragungen nach 2023
01	Einzahlungen aus Zuwendungen für Investitionsmaßnahmen	413.000,00	180.000,00	0,00	265.330,00	85.330,00	0,00
06	= Einzahlungen aus Investitionstätigkeit	413.000,00	180.000,00	0,00	265.330,00	85.330,00	0,00
08	- Auszahlungen für Baumaßnahmen	96.282,87	480.000,00	280.000,00	416.172,37	-63.827,63	0,00
13	= Auszahlungen aus Investitionstätigkeit	96.282,87	480.000,00	280.000,00	416.172,37	-63.827,63	0,00
14	= Saldo aus Investitionstätigkeit (Einzahlungen ./ Auszahlungen)	316.717,13	-300.000,00	-280.000,00	-150.842,37	149.157,63	0,00
Investition I120201100 Parkscheinautomaten							
Nr.	Bezeichnung	Ergebnis 2021	Fortgeschr. Ansatz 2022	davon Ermächtigungsü bertragungen aus 2021	Ergebnis 2022	Vergleich Fortgeschr. Ansatz / Ergebnis 2022	Ermächtigungsü bertragungen nach 2023
08	- Auszahlungen für Baumaßnahmen	0,00	260.000,00	260.000,00	0,00	-260.000,00	260.000,00
13	= Auszahlungen aus Investitionstätigkeit	0,00	260.000,00	260.000,00	0,00	-260.000,00	260.000,00
14	= Saldo aus Investitionstätigkeit (Einzahlungen ./ Auszahlungen)	0,00	-260.000,00	-260.000,00	0,00	260.000,00	-260.000,00
Investition I120202000 Ausbau von Kreisstraßen							

## Finanzhaushalt nach Investitionen Produktbereich 12 Verkehrsflächen und -anlagen, ÖPNV

### Kernhaushalt

Nr.	Bezeichnung	Ergebnis 2021	Fortgeschr. Ansatz 2022	davon Ermächtigungsü bertragungen aus 2021	Ergebnis 2022	Vergleich Fortgeschr. Ansatz / Ergebnis 2022	Ermächtigungsü bertragungen nach 2023
01	Einzahlungen aus Zuwendungen für Investitionsmaßnahmen	120.000,00	0,00	0,00	0,00	0,00	0,00
<b>06</b>	<b>= Einzahlungen aus Investitionstätigkeit</b>	<b>120.000,00</b>	<b>0,00</b>	<b>0,00</b>	<b>0,00</b>	<b>0,00</b>	<b>0,00</b>
08	- Auszahlungen für Baumaßnahmen	0,00	20.000,00	0,00	0,00	-20.000,00	0,00
<b>13</b>	<b>= Auszahlungen aus Investitionstätigkeit</b>	<b>0,00</b>	<b>20.000,00</b>	<b>0,00</b>	<b>0,00</b>	<b>-20.000,00</b>	<b>0,00</b>
<b>14</b>	<b>= Saldo aus Investitionstätigkeit (Einzahlungen ./ Auszahlungen)</b>	<b>120.000,00</b>	<b>-20.000,00</b>	<b>0,00</b>	<b>0,00</b>	<b>20.000,00</b>	<b>0,00</b>

### Investition I120202001 Gemeinsame Maßnahmen Kreisstraßen

Nr.	Bezeichnung	Ergebnis 2021	Fortgeschr. Ansatz 2022	davon Ermächtigungsü bertragungen aus 2021	Ergebnis 2022	Vergleich Fortgeschr. Ansatz / Ergebnis 2022	Ermächtigungsü bertragungen nach 2023
08	- Auszahlungen für Baumaßnahmen	200.899,80	20.000,00	0,00	13.169,68	-6.830,32	0,00
<b>13</b>	<b>= Auszahlungen aus Investitionstätigkeit</b>	<b>200.899,80</b>	<b>20.000,00</b>	<b>0,00</b>	<b>13.169,68</b>	<b>-6.830,32</b>	<b>0,00</b>
<b>14</b>	<b>= Saldo aus Investitionstätigkeit (Einzahlungen ./ Auszahlungen)</b>	<b>-200.899,80</b>	<b>-20.000,00</b>	<b>0,00</b>	<b>-13.169,68</b>	<b>6.830,32</b>	<b>0,00</b>

### Investition I120203000 Ausbau von Landesstraßen

Nr.	Bezeichnung	Ergebnis 2021	Fortgeschr. Ansatz 2022	davon Ermächtigungsü bertragungen aus 2021	Ergebnis 2022	Vergleich Fortgeschr. Ansatz / Ergebnis 2022	Ermächtigungsü bertragungen nach 2023
08	- Auszahlungen für Baumaßnahmen	0,00	30.000,00	0,00	33.650,21	3.650,21	0,00
<b>13</b>	<b>= Auszahlungen aus Investitionstätigkeit</b>	<b>0,00</b>	<b>30.000,00</b>	<b>0,00</b>	<b>33.650,21</b>	<b>3.650,21</b>	<b>0,00</b>
<b>14</b>	<b>= Saldo aus Investitionstätigkeit (Einzahlungen ./ Auszahlungen)</b>	<b>0,00</b>	<b>-30.000,00</b>	<b>0,00</b>	<b>-33.650,21</b>	<b>-3.650,21</b>	<b>0,00</b>

### Investition I120203001 Gemeinsame Maßnahmen Landesstraßen

Nr.	Bezeichnung	Ergebnis 2021	Fortgeschr. Ansatz 2022	davon Ermächtigungsü bertragungen aus 2021	Ergebnis 2022	Vergleich Fortgeschr. Ansatz / Ergebnis 2022	Ermächtigungsü bertragungen nach 2023
08	- Auszahlungen für Baumaßnahmen	0,00	10.000,00	0,00	0,00	-10.000,00	0,00
<b>13</b>	<b>= Auszahlungen aus Investitionstätigkeit</b>	<b>0,00</b>	<b>10.000,00</b>	<b>0,00</b>	<b>0,00</b>	<b>-10.000,00</b>	<b>0,00</b>
<b>14</b>	<b>= Saldo aus Investitionstätigkeit (Einzahlungen ./ Auszahlungen)</b>	<b>0,00</b>	<b>-10.000,00</b>	<b>0,00</b>	<b>0,00</b>	<b>10.000,00</b>	<b>0,00</b>

### Investition I120204000 Ausbau von Bundesstraßen

Nr.	Bezeichnung	Ergebnis 2021	Fortgeschr. Ansatz 2022	davon Ermächtigungsü bertragungen aus 2021	Ergebnis 2022	Vergleich Fortgeschr. Ansatz / Ergebnis 2022	Ermächtigungsü bertragungen nach 2023
08	- Auszahlungen für Baumaßnahmen	0,00	20.000,00	0,00	0,00	-20.000,00	0,00
<b>13</b>	<b>= Auszahlungen aus Investitionstätigkeit</b>	<b>0,00</b>	<b>20.000,00</b>	<b>0,00</b>	<b>0,00</b>	<b>-20.000,00</b>	<b>0,00</b>
<b>14</b>	<b>= Saldo aus Investitionstätigkeit (Einzahlungen ./ Auszahlungen)</b>	<b>0,00</b>	<b>-20.000,00</b>	<b>0,00</b>	<b>0,00</b>	<b>20.000,00</b>	<b>0,00</b>

### Investition I120301000 Straßenreinigung

Nr.	Bezeichnung	Ergebnis 2021	Fortgeschr. Ansatz 2022	davon Ermächtigungsü bertragungen aus 2021	Ergebnis 2022	Vergleich Fortgeschr. Ansatz / Ergebnis 2022	Ermächtigungsü bertragungen nach 2023
09	- Ausz. f. d. Erwerb v. beweglichem Anlagevermögen	3.032,65	4.000,00	0,00	3.572,69	-427,31	0,00
<b>13</b>	<b>= Auszahlungen aus Investitionstätigkeit</b>	<b>3.032,65</b>	<b>4.000,00</b>	<b>0,00</b>	<b>3.572,69</b>	<b>-427,31</b>	<b>0,00</b>
<b>14</b>	<b>= Saldo aus Investitionstätigkeit (Einzahlungen ./ Auszahlungen)</b>	<b>-3.032,65</b>	<b>-4.000,00</b>	<b>0,00</b>	<b>-3.572,69</b>	<b>427,31</b>	<b>0,00</b>

### Investition I120301001 Ausrüstung Straßenreinigung

Nr.	Bezeichnung	Ergebnis 2021	Fortgeschr. Ansatz 2022	davon Ermächtigungsü bertragungen aus 2021	Ergebnis 2022	Vergleich Fortgeschr. Ansatz / Ergebnis 2022	Ermächtigungsü bertragungen nach 2023
02	+ Einzahlungen aus der Veräußerung von Sachanlagen	1.350,00	0,00	0,00	0,00	0,00	0,00
<b>06</b>	<b>= Einzahlungen aus Investitionstätigkeit</b>	<b>1.350,00</b>	<b>0,00</b>	<b>0,00</b>	<b>0,00</b>	<b>0,00</b>	<b>0,00</b>

**Finanzhaushalt nach Investitionen Produktbereich 12 Verkehrsflächen und -anlagen, ÖPNV**

Kernhaushalt

Nr.	Bezeichnung	Ergebnis 2021	Fortgeschr. Ansatz 2022	davon Ermächtigungsü bertragungen aus 2021	Ergebnis 2022	Vergleich Fortgeschr. Ansatz / Ergebnis 2022	Ermächtigungsü bertragungen nach 2023
09	- Ausz. f. d. Erwerb v. beweglichem Anlagevermögen	15.368,18	9.000,00	0,00	202,44	-8.797,56	5.000,00
13	= Auszahlungen aus Investitionstätigkeit	15.368,18	9.000,00	0,00	202,44	-8.797,56	5.000,00
14	= Saldo aus Investitionstätigkeit (Einzahlungen ./ Auszahlungen)	-14.018,18	-9.000,00	0,00	-202,44	8.797,56	-5.000,00

**Investition I120301002 Ausrüstung Winterdienst**

Nr.	Bezeichnung	Ergebnis 2021	Fortgeschr. Ansatz 2022	davon Ermächtigungsü bertragungen aus 2021	Ergebnis 2022	Vergleich Fortgeschr. Ansatz / Ergebnis 2022	Ermächtigungsü bertragungen nach 2023
09	- Ausz. f. d. Erwerb v. beweglichem Anlagevermögen	6.017,30	5.000,00	0,00	6.909,86	1.909,86	0,00
13	= Auszahlungen aus Investitionstätigkeit	6.017,30	5.000,00	0,00	6.909,86	1.909,86	0,00
14	= Saldo aus Investitionstätigkeit (Einzahlungen ./ Auszahlungen)	-6.017,30	-5.000,00	0,00	-6.909,86	-1.909,86	0,00

**Investition I120301900 Dienst- und Schutzkleidung**

Nr.	Bezeichnung	Ergebnis 2021	Fortgeschr. Ansatz 2022	davon Ermächtigungsü bertragungen aus 2021	Ergebnis 2022	Vergleich Fortgeschr. Ansatz / Ergebnis 2022	Ermächtigungsü bertragungen nach 2023
09	- Ausz. f. d. Erwerb v. beweglichem Anlagevermögen	2.982,67	3.000,00	0,00	3.168,36	168,36	0,00
13	= Auszahlungen aus Investitionstätigkeit	2.982,67	3.000,00	0,00	3.168,36	168,36	0,00
14	= Saldo aus Investitionstätigkeit (Einzahlungen ./ Auszahlungen)	-2.982,67	-3.000,00	0,00	-3.168,36	-168,36	0,00

Jahresabschluss 2022

**Teilergebnisrechnung Produktbereich 13 Natur- und Landschaftspflege**

Kernhaushalt

Nr.	Bezeichnung	Ergebnis 2021	Fortgeschr. Ansatz 2022	davon Ermächtigungsübertragungen aus 2021	Ergebnis 2022	Vergleich Fortgeschr. Ansatz / Ergebnis 2022	Ermächtigungsübertragungen nach 2023
02	+ Zuwendungen und allgemeine Umlagen	1.026.445,89	787.000,00	0,00	1.052.936,30	265.936,30	0,00
04	+ Öffentlich-rechtliche Leistungsentgelte	2.404.838,02	2.403.100,00	0,00	2.490.149,42	87.049,42	0,00
05	+ Privatrechtliche Leistungsentgelte	130.524,18	167.500,00	0,00	42.655,86	-124.844,14	0,00
06	+ Kostenerstattungen und Kostenumlagen	41.714,49	3.500,00	0,00	25.722,47	22.222,47	0,00
07	+ Sonstige ordentliche Erträge	62.621,55	52.600,00	0,00	72.720,51	20.120,51	0,00
08	+ Aktivierte Eigenleistungen	198.136,53	100.000,00	0,00	190.830,44	90.830,44	0,00
<b>10</b>	<b>= Ordentliche Erträge</b>	<b>3.864.280,66</b>	<b>3.513.700,00</b>	<b>0,00</b>	<b>3.875.015,00</b>	<b>361.315,00</b>	<b>0,00</b>
11	- Personalaufwendungen	6.871.428,48	7.194.080,00	0,00	6.862.072,43	-332.007,57	0,00
13	- Aufwendungen für Sach- und Dienstleistungen	2.227.952,67	2.635.300,00	249.000,00	2.345.663,06	-289.636,94	149.000,00
14	- Bilanzielle Abschreibungen	2.292.139,20	2.158.700,00	0,00	2.519.500,25	360.800,25	0,00
15	- Transferaufwendungen	39.146,60	81.000,00	0,00	76.114,55	-4.885,45	0,00
16	- Sonstige ordentliche Aufwendungen	299.613,45	258.750,00	14.000,00	320.208,43	61.458,43	10.517,53
<b>17</b>	<b>= Ordentliche Aufwendungen</b>	<b>11.730.280,40</b>	<b>12.327.830,00</b>	<b>263.000,00</b>	<b>12.123.558,72</b>	<b>-204.271,28</b>	<b>159.517,53</b>
<b>18</b>	<b>= Ordentliches Ergebnis (= Zellen 10 und 17)</b>	<b>-7.865.999,74</b>	<b>-8.814.130,00</b>	<b>-263.000,00</b>	<b>-8.248.543,72</b>	<b>565.586,28</b>	<b>-159.517,53</b>
<b>21</b>	<b>= Finanzergebnis (= Zellen 19 und 20)</b>	<b>0,00</b>	<b>0,00</b>	<b>0,00</b>	<b>0,00</b>	<b>0,00</b>	<b>0,00</b>
<b>22</b>	<b>= Ergebnis der laufenden Verwaltungstätigkeit (= Zellen 18 und 21)</b>	<b>-7.865.999,74</b>	<b>-8.814.130,00</b>	<b>-263.000,00</b>	<b>-8.248.543,72</b>	<b>565.586,28</b>	<b>-159.517,53</b>
<b>25</b>	<b>= Außerordentliches Ergebnis (= Zellen 23 und 24)</b>	<b>0,00</b>	<b>0,00</b>	<b>0,00</b>	<b>0,00</b>	<b>0,00</b>	<b>0,00</b>
<b>26T</b>	<b>= Ergebnis vor Berücksichtigung der ILV</b>	<b>-7.865.999,74</b>	<b>-8.814.130,00</b>	<b>-263.000,00</b>	<b>-8.248.543,72</b>	<b>565.586,28</b>	<b>-159.517,53</b>
27T	+ Erträge aus internen Leistungsbeziehungen	669.500,51	631.000,00	0,00	652.192,63	21.192,63	0,00
28T	- Aufwendungen aus internen Leistungsbeziehungen	2.243.713,87	2.198.050,00	0,00	2.288.488,48	90.438,48	0,00
<b>29T</b>	<b>= Teilergebnis (= Zellen 26T, 27T, 28T)</b>	<b>-9.440.213,10</b>	<b>-10.381.180,00</b>	<b>-263.000,00</b>	<b>-9.884.839,57</b>	<b>496.340,43</b>	<b>-159.517,53</b>

# Jahresabschluss 2022

## Teilfinanzrechnung Produktbereich 13 Natur- und Landschaftspflege

Kernhaushalt

Nr.	Bezeichnung	Ergebnis 2021	Fortgeschr. Ansatz 2022	davon Ermächtigungsübertragungen aus 2021	Ergebnis 2022	Vergleich Fortgeschr. Ansatz / Ergebnis 2022	Ermächtigungsübertragungen nach 2023
18	+ Zuwendungen für Investitionsmaßnahmen	5.650,00	906.000,00	0,00	1.064.988,51	158.988,51	0,00
19	+ Einzahlungen aus der Veräußerung von Sachanlagen	0,00	5.000,00	0,00	50.570,00	45.570,00	0,00
<b>23</b>	<b>= Einzahlungen aus Investitionstätigkeit</b>	<b>5.650,00</b>	<b>911.000,00</b>	<b>0,00</b>	<b>1.115.558,51</b>	<b>204.558,51</b>	<b>0,00</b>
24	- Ausz. f. d. Erwerb v. Grundstücken u. Gebäuden	0,00	0,00	0,00	4.539,50	4.539,50	0,00
25	- Auszahlungen für Baumaßnahmen	474.319,15	3.961.000,00	1.106.000,00	1.550.803,70	-2.410.196,30	537.312,93
26	- Ausz. f. d. Erwerb v. beweglichem Anlagevermögen	343.665,96	1.120.274,31	548.074,31	565.427,56	-554.846,75	442.306,18
<b>30</b>	<b>= Auszahlungen aus Investitionstätigkeit</b>	<b>817.985,11</b>	<b>5.081.274,31</b>	<b>1.654.074,31</b>	<b>2.120.770,76</b>	<b>-2.960.503,55</b>	<b>979.619,11</b>
<b>31</b>	<b>= Saldo aus Investitionstätigkeit (Zellen 23 und 30)</b>	<b>-812.335,11</b>	<b>-4.170.274,31</b>	<b>-1.654.074,31</b>	<b>-1.005.212,25</b>	<b>3.165.062,06</b>	<b>-979.619,11</b>

## Finanzhaushalt nach Investitionen Produktbereich 13 Natur- und Landschaftspflege

Kernhaushalt

### Investition T130101010 Innerstädtisches Grünflächenkonzept

Nr.	Bezeichnung	Ergebnis 2021	Fortgeschr. Ansatz 2022	davon Ermächtigungsü bertragungen aus 2021	Ergebnis 2022	Vergleich Fortgeschr. Ansatz / Ergebnis 2022	Ermächtigungsü bertragungen nach 2023
7852000	Auszahlung für Tiefbaumaßnahmen	0,00	20.000,00	0,00	10.337,53	-9.662,47	0,00
7853900	Auszahlung Festwert Aufwuchs / NW-Räume	0,00	0,00	0,00	1.098,51	1.098,51	0,00
<b>13</b>	<b>= Auszahlungen aus Investitionstätigkeit</b>	<b>0,00</b>	<b>20.000,00</b>	<b>0,00</b>	<b>11.436,04</b>	<b>-8.563,96</b>	<b>0,00</b>
<b>14</b>	<b>= Saldo aus Investitionstätigkeit (Einzahlungen ./ Auszahlungen)</b>	<b>0,00</b>	<b>-20.000,00</b>	<b>0,00</b>	<b>-11.436,04</b>	<b>8.563,96</b>	<b>0,00</b>

### Investition T130203001 Renaturierung Pocheweiher

Nr.	Bezeichnung	Ergebnis 2021	Fortgeschr. Ansatz 2022	davon Ermächtigungsü bertragungen aus 2021	Ergebnis 2022	Vergleich Fortgeschr. Ansatz / Ergebnis 2022	Ermächtigungsü bertragungen nach 2023
7852000	Auszahlung für Tiefbaumaßnahmen	0,00	30.000,00	30.000,00	0,00	-30.000,00	30.000,00
<b>13</b>	<b>= Auszahlungen aus Investitionstätigkeit</b>	<b>0,00</b>	<b>30.000,00</b>	<b>30.000,00</b>	<b>0,00</b>	<b>-30.000,00</b>	<b>30.000,00</b>
<b>14</b>	<b>= Saldo aus Investitionstätigkeit (Einzahlungen ./ Auszahlungen)</b>	<b>0,00</b>	<b>-30.000,00</b>	<b>-30.000,00</b>	<b>0,00</b>	<b>30.000,00</b>	<b>-30.000,00</b>

### Investition T130203006 Austausch/ Sanierung Gewässerverrohrungen

Nr.	Bezeichnung	Ergebnis 2021	Fortgeschr. Ansatz 2022	davon Ermächtigungsü bertragungen aus 2021	Ergebnis 2022	Vergleich Fortgeschr. Ansatz / Ergebnis 2022	Ermächtigungsü bertragungen nach 2023
7852000	Auszahlung für Tiefbaumaßnahmen	0,00	80.000,00	0,00	0,00	-80.000,00	0,00
<b>13</b>	<b>= Auszahlungen aus Investitionstätigkeit</b>	<b>0,00</b>	<b>80.000,00</b>	<b>0,00</b>	<b>0,00</b>	<b>-80.000,00</b>	<b>0,00</b>
<b>14</b>	<b>= Saldo aus Investitionstätigkeit (Einzahlungen ./ Auszahlungen)</b>	<b>0,00</b>	<b>-80.000,00</b>	<b>0,00</b>	<b>0,00</b>	<b>80.000,00</b>	<b>0,00</b>

### Investition T130203011 Verrohrung Eisernbach, Brücke 3154

Nr.	Bezeichnung	Ergebnis 2021	Fortgeschr. Ansatz 2022	davon Ermächtigungsü bertragungen aus 2021	Ergebnis 2022	Vergleich Fortgeschr. Ansatz / Ergebnis 2022	Ermächtigungsü bertragungen nach 2023
6811000	Investitionszuweisungen vom Land	0,00	593.000,00	0,00	0,00	-593.000,00	0,00
<b>06</b>	<b>= Einzahlungen aus Investitionstätigkeit</b>	<b>0,00</b>	<b>593.000,00</b>	<b>0,00</b>	<b>0,00</b>	<b>-593.000,00</b>	<b>0,00</b>
7821000	Erwerb von Grundstücken und Gebäuden	0,00	0,00	0,00	4.539,50	4.539,50	0,00
7852000	Auszahlung für Tiefbaumaßnahmen	0,00	890.000,00	0,00	3.391,50	-886.608,50	0,00
7852100	Planungskosten Tiefbau	0,00	0,00	0,00	19.500,00	19.500,00	0,00
<b>13</b>	<b>= Auszahlungen aus Investitionstätigkeit</b>	<b>0,00</b>	<b>890.000,00</b>	<b>0,00</b>	<b>27.431,00</b>	<b>-862.569,00</b>	<b>0,00</b>
<b>14</b>	<b>= Saldo aus Investitionstätigkeit (Einzahlungen ./ Auszahlungen)</b>	<b>0,00</b>	<b>-297.000,00</b>	<b>0,00</b>	<b>-27.431,00</b>	<b>269.569,00</b>	<b>0,00</b>

### Investition T130203012 Verrohrung Trupbach, Brücke 3020

Nr.	Bezeichnung	Ergebnis 2021	Fortgeschr. Ansatz 2022	davon Ermächtigungsü bertragungen aus 2021	Ergebnis 2022	Vergleich Fortgeschr. Ansatz / Ergebnis 2022	Ermächtigungsü bertragungen nach 2023
7852000	Auszahlung für Tiefbaumaßnahmen	0,00	50.000,00	0,00	0,00	-50.000,00	0,00
<b>13</b>	<b>= Auszahlungen aus Investitionstätigkeit</b>	<b>0,00</b>	<b>50.000,00</b>	<b>0,00</b>	<b>0,00</b>	<b>-50.000,00</b>	<b>0,00</b>
<b>14</b>	<b>= Saldo aus Investitionstätigkeit (Einzahlungen ./ Auszahlungen)</b>	<b>0,00</b>	<b>-50.000,00</b>	<b>0,00</b>	<b>0,00</b>	<b>50.000,00</b>	<b>0,00</b>

### Investition T130203013 Verrohrung Sohlbach, Brücke 3083

Nr.	Bezeichnung	Ergebnis 2021	Fortgeschr. Ansatz 2022	davon Ermächtigungsü bertragungen aus 2021	Ergebnis 2022	Vergleich Fortgeschr. Ansatz / Ergebnis 2022	Ermächtigungsü bertragungen nach 2023
7852000	Auszahlung für Tiefbaumaßnahmen	0,00	100.000,00	0,00	0,00	-100.000,00	100.000,00
<b>13</b>	<b>= Auszahlungen aus Investitionstätigkeit</b>	<b>0,00</b>	<b>100.000,00</b>	<b>0,00</b>	<b>0,00</b>	<b>-100.000,00</b>	<b>100.000,00</b>
<b>14</b>	<b>= Saldo aus Investitionstätigkeit (Einzahlungen ./ Auszahlungen)</b>	<b>0,00</b>	<b>-100.000,00</b>	<b>0,00</b>	<b>0,00</b>	<b>100.000,00</b>	<b>-100.000,00</b>

### Investition T130203014 Verrohrung Sohlbach Brücke 3085

# Jahresabschluss 2022

## Finanzhaushalt nach Investitionen Produktbereich 13 Natur- und Landschaftspflege

Kernhaushalt

Nr.	Bezeichnung	Ergebnis 2021	Fortgeschr. Ansatz 2022	davon Ermächtigungsü bertragungen aus 2021	Ergebnis 2022	Vergleich Fortgeschr. Ansatz / Ergebnis 2022	Ermächtigungsü bertragungen nach 2023
7852000	Auszahlung für Tiefbaumaßnahmen	0,00	35.000,00	0,00	0,00	-35.000,00	0,00
<b>13</b>	<b>= Auszahlungen aus Investitionstätigkeit</b>	<b>0,00</b>	<b>35.000,00</b>	<b>0,00</b>	<b>0,00</b>	<b>-35.000,00</b>	<b>0,00</b>
<b>14</b>	<b>= Saldo aus Investitionstätigkeit (Einzahlungen ./ Auszahlungen)</b>	<b>0,00</b>	<b>-35.000,00</b>	<b>0,00</b>	<b>0,00</b>	<b>35.000,00</b>	<b>0,00</b>

### Investition T130203015 Verrohrung Sohlbach Brücke 3131

Nr.	Bezeichnung	Ergebnis 2021	Fortgeschr. Ansatz 2022	davon Ermächtigungsü bertragungen aus 2021	Ergebnis 2022	Vergleich Fortgeschr. Ansatz / Ergebnis 2022	Ermächtigungsü bertragungen nach 2023
7851000	Auszahlung für Hochbaumaßnahmen	0,00	60.000,00	0,00	0,00	-60.000,00	0,00
<b>13</b>	<b>= Auszahlungen aus Investitionstätigkeit</b>	<b>0,00</b>	<b>60.000,00</b>	<b>0,00</b>	<b>0,00</b>	<b>-60.000,00</b>	<b>0,00</b>
<b>14</b>	<b>= Saldo aus Investitionstätigkeit (Einzahlungen ./ Auszahlungen)</b>	<b>0,00</b>	<b>-60.000,00</b>	<b>0,00</b>	<b>0,00</b>	<b>60.000,00</b>	<b>0,00</b>

### Investition T130203017 Verrohrung Hofbach

Nr.	Bezeichnung	Ergebnis 2021	Fortgeschr. Ansatz 2022	davon Ermächtigungsü bertragungen aus 2021	Ergebnis 2022	Vergleich Fortgeschr. Ansatz / Ergebnis 2022	Ermächtigungsü bertragungen nach 2023
7852000	Auszahlung für Tiefbaumaßnahmen	0,00	54.000,00	0,00	0,00	-54.000,00	0,00
<b>13</b>	<b>= Auszahlungen aus Investitionstätigkeit</b>	<b>0,00</b>	<b>54.000,00</b>	<b>0,00</b>	<b>0,00</b>	<b>-54.000,00</b>	<b>0,00</b>
<b>14</b>	<b>= Saldo aus Investitionstätigkeit (Einzahlungen ./ Auszahlungen)</b>	<b>0,00</b>	<b>-54.000,00</b>	<b>0,00</b>	<b>0,00</b>	<b>54.000,00</b>	<b>0,00</b>

### Investition T130203018 Rechen Fludersbach

Nr.	Bezeichnung	Ergebnis 2021	Fortgeschr. Ansatz 2022	davon Ermächtigungsü bertragungen aus 2021	Ergebnis 2022	Vergleich Fortgeschr. Ansatz / Ergebnis 2022	Ermächtigungsü bertragungen nach 2023
7852000	Auszahlung für Tiefbaumaßnahmen	0,00	250.000,00	0,00	0,00	-250.000,00	0,00
<b>13</b>	<b>= Auszahlungen aus Investitionstätigkeit</b>	<b>0,00</b>	<b>250.000,00</b>	<b>0,00</b>	<b>0,00</b>	<b>-250.000,00</b>	<b>0,00</b>
<b>14</b>	<b>= Saldo aus Investitionstätigkeit (Einzahlungen ./ Auszahlungen)</b>	<b>0,00</b>	<b>-250.000,00</b>	<b>0,00</b>	<b>0,00</b>	<b>250.000,00</b>	<b>0,00</b>

### Investition T130203088 Wehrrückbau Weiß Lothar-Irle-Straße

Nr.	Bezeichnung	Ergebnis 2021	Fortgeschr. Ansatz 2022	davon Ermächtigungsü bertragungen aus 2021	Ergebnis 2022	Vergleich Fortgeschr. Ansatz / Ergebnis 2022	Ermächtigungsü bertragungen nach 2023
6811000	Investitionszuweisungen vom Land	0,00	113.000,00	0,00	1.013.000,64	900.000,64	0,00
<b>06</b>	<b>= Einzahlungen aus Investitionstätigkeit</b>	<b>0,00</b>	<b>113.000,00</b>	<b>0,00</b>	<b>1.013.000,64</b>	<b>900.000,64</b>	<b>0,00</b>
7852000	Auszahlung für Tiefbaumaßnahmen	20.885,60	1.293.000,00	973.000,00	879.459,37	-413.540,63	15.312,93
7852100	Planungskosten Tiefbau	6.000,00	0,00	0,00	68.689,21	68.689,21	0,00
<b>13</b>	<b>= Auszahlungen aus Investitionstätigkeit</b>	<b>26.885,60</b>	<b>1.293.000,00</b>	<b>973.000,00</b>	<b>948.148,58</b>	<b>-344.851,42</b>	<b>15.312,93</b>
<b>14</b>	<b>= Saldo aus Investitionstätigkeit (Einzahlungen ./ Auszahlungen)</b>	<b>-26.885,60</b>	<b>-1.180.000,00</b>	<b>-973.000,00</b>	<b>64.852,06</b>	<b>1.244.852,06</b>	<b>-15.312,93</b>

### Investition T130203089 Weiß, Renaturierung im Bereich Haus der Musik

Nr.	Bezeichnung	Ergebnis 2021	Fortgeschr. Ansatz 2022	davon Ermächtigungsü bertragungen aus 2021	Ergebnis 2022	Vergleich Fortgeschr. Ansatz / Ergebnis 2022	Ermächtigungsü bertragungen nach 2023
7852100	Planungskosten Tiefbau	0,00	20.000,00	0,00	0,00	-20.000,00	20.000,00
<b>13</b>	<b>= Auszahlungen aus Investitionstätigkeit</b>	<b>0,00</b>	<b>20.000,00</b>	<b>0,00</b>	<b>0,00</b>	<b>-20.000,00</b>	<b>20.000,00</b>
<b>14</b>	<b>= Saldo aus Investitionstätigkeit (Einzahlungen ./ Auszahlungen)</b>	<b>0,00</b>	<b>-20.000,00</b>	<b>0,00</b>	<b>0,00</b>	<b>20.000,00</b>	<b>-20.000,00</b>

### Investition T130203090 Birlenbachverrohrung Brücke 3164 (Geisweider Str.)

Nr.	Bezeichnung	Ergebnis 2021	Fortgeschr. Ansatz 2022	davon Ermächtigungsü bertragungen aus 2021	Ergebnis 2022	Vergleich Fortgeschr. Ansatz / Ergebnis 2022	Ermächtigungsü bertragungen nach 2023
7852100	Planungskosten Tiefbau	0,00	14.000,00	0,00	0,00	-14.000,00	0,00
<b>13</b>	<b>= Auszahlungen aus Investitionstätigkeit</b>	<b>0,00</b>	<b>14.000,00</b>	<b>0,00</b>	<b>0,00</b>	<b>-14.000,00</b>	<b>0,00</b>

## Finanzhaushalt nach Investitionen Produktbereich 13 Natur- und Landschaftspflege

Kernhaushalt

Nr.	Bezeichnung	Ergebnis 2021	Fortgeschr. Ansatz 2022	davon Ermächtigungsü bertragungen aus 2021	Ergebnis 2022	Vergleich Fortgeschr. Ansatz / Ergebnis 2022	Ermächtigungsü bertragungen nach 2023
<b>14</b>	<b>= Saldo aus Investitionstätigkeit (Einzahlungen ./ Auszahlungen)</b>	<b>0,00</b>	<b>-14.000,00</b>	<b>0,00</b>	<b>0,00</b>	<b>14.000,00</b>	<b>0,00</b>

### Investition T130203092 Weiß, Renaturierung im Bereich Löhrtor

Nr.	Bezeichnung	Ergebnis 2021	Fortgeschr. Ansatz 2022	davon Ermächtigungsü bertragungen aus 2021	Ergebnis 2022	Vergleich Fortgeschr. Ansatz / Ergebnis 2022	Ermächtigungsü bertragungen nach 2023
6811000	Investitionszuweisungen vom Land	0,00	200.000,00	0,00	0,00	-200.000,00	0,00
<b>06</b>	<b>= Einzahlungen aus Investitionstätigkeit</b>	<b>0,00</b>	<b>200.000,00</b>	<b>0,00</b>	<b>0,00</b>	<b>-200.000,00</b>	<b>0,00</b>
7852000	Auszahlung für Tiefbaumaßnahmen	0,00	215.000,00	0,00	0,00	-215.000,00	0,00
7852100	Planungskosten Tiefbau	16.070,47	113.000,00	78.000,00	40.363,08	-72.636,92	0,00
<b>13</b>	<b>= Auszahlungen aus Investitionstätigkeit</b>	<b>16.070,47</b>	<b>328.000,00</b>	<b>78.000,00</b>	<b>40.363,08</b>	<b>-287.636,92</b>	<b>0,00</b>
<b>14</b>	<b>= Saldo aus Investitionstätigkeit (Einzahlungen ./ Auszahlungen)</b>	<b>-16.070,47</b>	<b>-128.000,00</b>	<b>-78.000,00</b>	<b>-40.363,08</b>	<b>87.636,92</b>	<b>0,00</b>



## Finanzhaushalt nach Investitionen Produktbereich 13 Natur- und Landschaftspflege

Kernhaushalt

### Investition T130203094 Deichanlage Siegufer Niederschelden

Nr.	Bezeichnung	Ergebnis 2021	Fortgeschr. Ansatz 2022	davon Ermächtigungsü bertragungen aus 2021	Ergebnis 2022	Vergleich Fortgeschr. Ansatz / Ergebnis 2022	Ermächtigungsü bertragungen nach 2023
7852100	Planungskosten Tiefbau	0,00	150.000,00	0,00	64.100,00	-85.900,00	55.000,00
<b>13</b>	<b>= Auszahlungen aus Investitionstätigkeit</b>	<b>0,00</b>	<b>150.000,00</b>	<b>0,00</b>	<b>64.100,00</b>	<b>-85.900,00</b>	<b>55.000,00</b>
<b>14</b>	<b>= Saldo aus Investitionstätigkeit (Einzahlungen ./ Auszahlungen)</b>	<b>0,00</b>	<b>-150.000,00</b>	<b>0,00</b>	<b>-64.100,00</b>	<b>85.900,00</b>	<b>-55.000,00</b>

### Investition V130101004 Fahrzeuge Grünflächen

Nr.	Bezeichnung	Ergebnis 2021	Fortgeschr. Ansatz 2022	davon Ermächtigungsü bertragungen aus 2021	Ergebnis 2022	Vergleich Fortgeschr. Ansatz / Ergebnis 2022	Ermächtigungsü bertragungen nach 2023
6810000	Investitionszuweisungen vom Bund	0,00	0,00	0,00	2.783,24	2.783,24	0,00
<b>06</b>	<b>= Einzahlungen aus Investitionstätigkeit</b>	<b>0,00</b>	<b>0,00</b>	<b>0,00</b>	<b>2.783,24</b>	<b>2.783,24</b>	<b>0,00</b>
7831000	Erwerb bewegl. Vermögen > 800€	87.316,25	0,00	0,00	52.247,07	52.247,07	99.000,00
<b>13</b>	<b>= Auszahlungen aus Investitionstätigkeit</b>	<b>87.316,25</b>	<b>0,00</b>	<b>0,00</b>	<b>52.247,07</b>	<b>52.247,07</b>	<b>99.000,00</b>
<b>14</b>	<b>= Saldo aus Investitionstätigkeit (Einzahlungen ./ Auszahlungen)</b>	<b>-87.316,25</b>	<b>0,00</b>	<b>0,00</b>	<b>-49.463,83</b>	<b>-49.463,83</b>	<b>-99.000,00</b>

### Investition V130301001 Fahrzeuge Bestattungswesen

Nr.	Bezeichnung	Ergebnis 2021	Fortgeschr. Ansatz 2022	davon Ermächtigungsü bertragungen aus 2021	Ergebnis 2022	Vergleich Fortgeschr. Ansatz / Ergebnis 2022	Ermächtigungsü bertragungen nach 2023
6810000	Investitionszuweisungen vom Bund	0,00	0,00	0,00	1.391,62	1.391,62	0,00
6831000	Einz. a.d. Veräuß. v. beweglichem Vermögen	0,00	0,00	0,00	49.770,00	49.770,00	0,00
<b>06</b>	<b>= Einzahlungen aus Investitionstätigkeit</b>	<b>0,00</b>	<b>0,00</b>	<b>0,00</b>	<b>51.161,62</b>	<b>51.161,62</b>	<b>0,00</b>
7831000	Erwerb bewegl. Vermögen > 800€	120.118,60	525.000,00	200.000,00	362.175,05	-162.824,95	143.000,00
<b>13</b>	<b>= Auszahlungen aus Investitionstätigkeit</b>	<b>120.118,60</b>	<b>525.000,00</b>	<b>200.000,00</b>	<b>362.175,05</b>	<b>-162.824,95</b>	<b>143.000,00</b>
<b>14</b>	<b>= Saldo aus Investitionstätigkeit (Einzahlungen ./ Auszahlungen)</b>	<b>-120.118,60</b>	<b>-525.000,00</b>	<b>-200.000,00</b>	<b>-311.013,43</b>	<b>213.986,57</b>	<b>-143.000,00</b>

# Jahresabschluss 2022

Finanzhaushalt nach Investitionen Produktbereich 13 Natur- und Landschaftspflege							
Kernhaushalt							
Investition I130101000 Öffentliches Grün							
Nr.	Bezeichnung	Ergebnis 2021	Fortgeschr. Ansatz 2022	davon Ermächtigungsü bertragungen aus 2021	Ergebnis 2022	Vergleich Fortgeschr. Ansatz / Ergebnis 2022	Ermächtigungsü bertragungen nach 2023
02	+ Einzahlungen aus der Veräußerung von Sachanlagen	0,00	3.000,00	0,00	0,00	-3.000,00	0,00
<b>06</b>	<b>= Einzahlungen aus Investitionstätigkeit</b>	<b>0,00</b>	<b>3.000,00</b>	<b>0,00</b>	<b>0,00</b>	<b>-3.000,00</b>	<b>0,00</b>
08	- Auszahlungen für Baumaßnahmen	40.256,09	72.000,00	0,00	107.575,40	35.575,40	0,00
09	- Ausz. f. d. Erwerb v. beweglichem Anlagevermögen	30.228,40	150.000,00	66.000,00	14.176,67	-135.823,33	79.000,00
<b>13</b>	<b>= Auszahlungen aus Investitionstätigkeit</b>	<b>70.484,49</b>	<b>222.000,00</b>	<b>66.000,00</b>	<b>121.752,07</b>	<b>-100.247,93</b>	<b>79.000,00</b>
<b>14</b>	<b>= Saldo aus Investitionstätigkeit (Einzahlungen ./ Auszahlungen)</b>	<b>-70.484,49</b>	<b>-219.000,00</b>	<b>-66.000,00</b>	<b>-121.752,07</b>	<b>97.247,93</b>	<b>-79.000,00</b>
Investition I130101001 Öffentliches Grün- Aktion 800 Bäume für Siegen							
Nr.	Bezeichnung	Ergebnis 2021	Fortgeschr. Ansatz 2022	davon Ermächtigungsü bertragungen aus 2021	Ergebnis 2022	Vergleich Fortgeschr. Ansatz / Ergebnis 2022	Ermächtigungsü bertragungen nach 2023
01	Einzahlungen aus Zuwendungen für Investitionsmaßnahmen	5.650,00	0,00	0,00	3.275,60	3.275,60	0,00
<b>06</b>	<b>= Einzahlungen aus Investitionstätigkeit</b>	<b>5.650,00</b>	<b>0,00</b>	<b>0,00</b>	<b>3.275,60</b>	<b>3.275,60</b>	<b>0,00</b>
08	- Auszahlungen für Baumaßnahmen	3.164,66	0,00	0,00	5.768,13	5.768,13	0,00
09	- Ausz. f. d. Erwerb v. beweglichem Anlagevermögen	0,00	5.074,31	5.074,31	0,00	-5.074,31	2.306,18
<b>13</b>	<b>= Auszahlungen aus Investitionstätigkeit</b>	<b>3.164,66</b>	<b>5.074,31</b>	<b>5.074,31</b>	<b>5.768,13</b>	<b>693,82</b>	<b>2.306,18</b>
<b>14</b>	<b>= Saldo aus Investitionstätigkeit (Einzahlungen ./ Auszahlungen)</b>	<b>2.485,34</b>	<b>-5.074,31</b>	<b>-5.074,31</b>	<b>-2.492,53</b>	<b>2.581,78</b>	<b>-2.306,18</b>
Investition I130101002 Kinderspielplätze							
Nr.	Bezeichnung	Ergebnis 2021	Fortgeschr. Ansatz 2022	davon Ermächtigungsü bertragungen aus 2021	Ergebnis 2022	Vergleich Fortgeschr. Ansatz / Ergebnis 2022	Ermächtigungsü bertragungen nach 2023
08	- Auszahlungen für Baumaßnahmen	100.951,58	190.000,00	0,00	199.931,66	9.931,66	160.000,00
09	- Ausz. f. d. Erwerb v. beweglichem Anlagevermögen	33.587,69	180.000,00	180.000,00	2.066,66	-177.933,34	0,00
<b>13</b>	<b>= Auszahlungen aus Investitionstätigkeit</b>	<b>134.539,27</b>	<b>370.000,00</b>	<b>180.000,00</b>	<b>201.998,32</b>	<b>-168.001,68</b>	<b>160.000,00</b>
<b>14</b>	<b>= Saldo aus Investitionstätigkeit (Einzahlungen ./ Auszahlungen)</b>	<b>-134.539,27</b>	<b>-370.000,00</b>	<b>-180.000,00</b>	<b>-201.998,32</b>	<b>168.001,68</b>	<b>-160.000,00</b>
Investition I130101003 Spielgeräte auf Schulhöfen							
Nr.	Bezeichnung	Ergebnis 2021	Fortgeschr. Ansatz 2022	davon Ermächtigungsü bertragungen aus 2021	Ergebnis 2022	Vergleich Fortgeschr. Ansatz / Ergebnis 2022	Ermächtigungsü bertragungen nach 2023
01	Einzahlungen aus Zuwendungen für Investitionsmaßnahmen	0,00	0,00	0,00	40.473,56	40.473,56	0,00
<b>06</b>	<b>= Einzahlungen aus Investitionstätigkeit</b>	<b>0,00</b>	<b>0,00</b>	<b>0,00</b>	<b>40.473,56</b>	<b>40.473,56</b>	<b>0,00</b>
08	- Auszahlungen für Baumaßnahmen	77.785,57	0,00	0,00	3.791,30	3.791,30	0,00
09	- Ausz. f. d. Erwerb v. beweglichem Anlagevermögen	0,00	117.000,00	47.000,00	0,00	-117.000,00	110.000,00
<b>13</b>	<b>= Auszahlungen aus Investitionstätigkeit</b>	<b>77.785,57</b>	<b>117.000,00</b>	<b>47.000,00</b>	<b>3.791,30</b>	<b>-113.208,70</b>	<b>110.000,00</b>
<b>14</b>	<b>= Saldo aus Investitionstätigkeit (Einzahlungen ./ Auszahlungen)</b>	<b>-77.785,57</b>	<b>-117.000,00</b>	<b>-47.000,00</b>	<b>36.682,26</b>	<b>153.682,26</b>	<b>-110.000,00</b>
Investition I130101100 Kleingartenanlagen							
Nr.	Bezeichnung	Ergebnis 2021	Fortgeschr. Ansatz 2022	davon Ermächtigungsü bertragungen aus 2021	Ergebnis 2022	Vergleich Fortgeschr. Ansatz / Ergebnis 2022	Ermächtigungsü bertragungen nach 2023
08	- Auszahlungen für Baumaßnahmen	0,00	45.000,00	25.000,00	8.835,16	-36.164,84	36.000,00
<b>13</b>	<b>= Auszahlungen aus Investitionstätigkeit</b>	<b>0,00</b>	<b>45.000,00</b>	<b>25.000,00</b>	<b>8.835,16</b>	<b>-36.164,84</b>	<b>36.000,00</b>
<b>14</b>	<b>= Saldo aus Investitionstätigkeit (Einzahlungen ./ Auszahlungen)</b>	<b>0,00</b>	<b>-45.000,00</b>	<b>-25.000,00</b>	<b>-8.835,16</b>	<b>36.164,84</b>	<b>-36.000,00</b>
Investition I130101900 Dienst- und Schutzkleidung							

Jahresabschluss 2022

**Finanzhaushalt nach Investitionen Produktbereich 13 Natur- und Landschaftspflege**

Kernhaushalt

Nr.	Bezeichnung	Ergebnis 2021	Fortgeschr. Ansatz 2022	davon Ermächtigungsü bertragungen aus 2021	Ergebnis 2022	Vergleich Fortgeschr. Ansatz / Ergebnis 2022	Ermächtigungsü bertragungen nach 2023
09	- Ausz. f. d. Erwerb v. beweglichem Anlagevermögen	7.670,61	8.500,00	0,00	11.123,63	2.623,63	0,00
<b>13</b>	<b>= Auszahlungen aus Investitionstätigkeit</b>	<b>7.670,61</b>	<b>8.500,00</b>	<b>0,00</b>	<b>11.123,63</b>	<b>2.623,63</b>	<b>0,00</b>
<b>14</b>	<b>= Saldo aus Investitionstätigkeit (Einzahlungen ./ Auszahlungen)</b>	<b>-7.670,61</b>	<b>-8.500,00</b>	<b>0,00</b>	<b>-11.123,63</b>	<b>-2.623,63</b>	<b>0,00</b>

**Investition I130201000 Naturschutz und Landschaftspflege**

Nr.	Bezeichnung	Ergebnis 2021	Fortgeschr. Ansatz 2022	davon Ermächtigungsü bertragungen aus 2021	Ergebnis 2022	Vergleich Fortgeschr. Ansatz / Ergebnis 2022	Ermächtigungsü bertragungen nach 2023
09	- Ausz. f. d. Erwerb v. beweglichem Anlagevermögen	0,00	2.000,00	0,00	389,84	-1.610,16	0,00
<b>13</b>	<b>= Auszahlungen aus Investitionstätigkeit</b>	<b>0,00</b>	<b>2.000,00</b>	<b>0,00</b>	<b>389,84</b>	<b>-1.610,16</b>	<b>0,00</b>
<b>14</b>	<b>= Saldo aus Investitionstätigkeit (Einzahlungen ./ Auszahlungen)</b>	<b>0,00</b>	<b>-2.000,00</b>	<b>0,00</b>	<b>-389,84</b>	<b>1.610,16</b>	<b>0,00</b>

**Investition I130201900 Dienst- und Schutzkleidung**

Nr.	Bezeichnung	Ergebnis 2021	Fortgeschr. Ansatz 2022	davon Ermächtigungsü bertragungen aus 2021	Ergebnis 2022	Vergleich Fortgeschr. Ansatz / Ergebnis 2022	Ermächtigungsü bertragungen nach 2023
09	- Ausz. f. d. Erwerb v. beweglichem Anlagevermögen	0,00	1.200,00	0,00	0,00	-1.200,00	0,00
<b>13</b>	<b>= Auszahlungen aus Investitionstätigkeit</b>	<b>0,00</b>	<b>1.200,00</b>	<b>0,00</b>	<b>0,00</b>	<b>-1.200,00</b>	<b>0,00</b>
<b>14</b>	<b>= Saldo aus Investitionstätigkeit (Einzahlungen ./ Auszahlungen)</b>	<b>0,00</b>	<b>-1.200,00</b>	<b>0,00</b>	<b>0,00</b>	<b>1.200,00</b>	<b>0,00</b>

**Investition I130202000 Städtische Wald- und Forstflächen**

Nr.	Bezeichnung	Ergebnis 2021	Fortgeschr. Ansatz 2022	davon Ermächtigungsü bertragungen aus 2021	Ergebnis 2022	Vergleich Fortgeschr. Ansatz / Ergebnis 2022	Ermächtigungsü bertragungen nach 2023
08	- Auszahlungen für Baumaßnahmen	105,66	3.000,00	0,00	0,00	-3.000,00	0,00
09	- Ausz. f. d. Erwerb v. beweglichem Anlagevermögen	25.643,53	16.000,00	0,00	8.488,69	-7.511,31	9.000,00
<b>13</b>	<b>= Auszahlungen aus Investitionstätigkeit</b>	<b>25.749,19</b>	<b>19.000,00</b>	<b>0,00</b>	<b>8.488,69</b>	<b>-10.511,31</b>	<b>9.000,00</b>
<b>14</b>	<b>= Saldo aus Investitionstätigkeit (Einzahlungen ./ Auszahlungen)</b>	<b>-25.749,19</b>	<b>-19.000,00</b>	<b>0,00</b>	<b>-8.488,69</b>	<b>10.511,31</b>	<b>-9.000,00</b>

**Investition I130202900 Dienst- und Schutzkleidung**

Nr.	Bezeichnung	Ergebnis 2021	Fortgeschr. Ansatz 2022	davon Ermächtigungsü bertragungen aus 2021	Ergebnis 2022	Vergleich Fortgeschr. Ansatz / Ergebnis 2022	Ermächtigungsü bertragungen nach 2023
09	- Ausz. f. d. Erwerb v. beweglichem Anlagevermögen	4.691,71	1.500,00	0,00	945,45	-554,55	0,00
<b>13</b>	<b>= Auszahlungen aus Investitionstätigkeit</b>	<b>4.691,71</b>	<b>1.500,00</b>	<b>0,00</b>	<b>945,45</b>	<b>-554,55</b>	<b>0,00</b>
<b>14</b>	<b>= Saldo aus Investitionstätigkeit (Einzahlungen ./ Auszahlungen)</b>	<b>-4.691,71</b>	<b>-1.500,00</b>	<b>0,00</b>	<b>-945,45</b>	<b>554,55</b>	<b>0,00</b>

**Investition I130203000 Ausbau von Wasserläufen**

Nr.	Bezeichnung	Ergebnis 2021	Fortgeschr. Ansatz 2022	davon Ermächtigungsü bertragungen aus 2021	Ergebnis 2022	Vergleich Fortgeschr. Ansatz / Ergebnis 2022	Ermächtigungsü bertragungen nach 2023
01	Einzahlungen aus Zuwendungen für Investitionsmaßnahmen	0,00	0,00	0,00	4.063,85	4.063,85	0,00
<b>06</b>	<b>= Einzahlungen aus Investitionstätigkeit</b>	<b>0,00</b>	<b>0,00</b>	<b>0,00</b>	<b>4.063,85</b>	<b>4.063,85</b>	<b>0,00</b>
08	- Auszahlungen für Baumaßnahmen	0,00	40.000,00	0,00	0,00	-40.000,00	0,00
09	- Ausz. f. d. Erwerb v. beweglichem Anlagevermögen	0,00	500,00	0,00	16.112,60	15.612,60	0,00
<b>13</b>	<b>= Auszahlungen aus Investitionstätigkeit</b>	<b>0,00</b>	<b>40.500,00</b>	<b>0,00</b>	<b>16.112,60</b>	<b>-24.387,40</b>	<b>0,00</b>
<b>14</b>	<b>= Saldo aus Investitionstätigkeit (Einzahlungen ./ Auszahlungen)</b>	<b>0,00</b>	<b>-40.500,00</b>	<b>0,00</b>	<b>-12.048,75</b>	<b>28.451,25</b>	<b>0,00</b>

**Investition I130203035 Folgemaßnahmen aus Durchlass- und Brückenprüfung**

Jahresabschluss 2022

**Finanzhaushalt nach Investitionen Produktbereich 13 Natur- und Landschaftspflege**

Kernhaushalt

Nr.	Bezeichnung	Ergebnis 2021	Fortgeschr. Ansatz 2022	davon Ermächtigungsü bertragungen aus 2021	Ergebnis 2022	Vergleich Fortgeschr. Ansatz / Ergebnis 2022	Ermächtigungsü bertragungen nach 2023
08	- Auszahlungen für Baumaßnahmen	0,00	40.000,00	0,00	0,00	-40.000,00	0,00
<b>13</b>	<b>= Auszahlungen aus Investitionstätigkeit</b>	<b>0,00</b>	<b>40.000,00</b>	<b>0,00</b>	<b>0,00</b>	<b>-40.000,00</b>	<b>0,00</b>
<b>14</b>	<b>= Saldo aus Investitionstätigkeit (Einzahlungen ./ Auszahlungen)</b>	<b>0,00</b>	<b>-40.000,00</b>	<b>0,00</b>	<b>0,00</b>	<b>40.000,00</b>	<b>0,00</b>

**Investition I130203900 Dienst- und Schutzkleidung**

Nr.	Bezeichnung	Ergebnis 2021	Fortgeschr. Ansatz 2022	davon Ermächtigungsü bertragungen aus 2021	Ergebnis 2022	Vergleich Fortgeschr. Ansatz / Ergebnis 2022	Ermächtigungsü bertragungen nach 2023
09	- Ausz. f. d. Erwerb v. beweglichem Anlagevermögen	0,00	500,00	0,00	0,00	-500,00	0,00
<b>13</b>	<b>= Auszahlungen aus Investitionstätigkeit</b>	<b>0,00</b>	<b>500,00</b>	<b>0,00</b>	<b>0,00</b>	<b>-500,00</b>	<b>0,00</b>
<b>14</b>	<b>= Saldo aus Investitionstätigkeit (Einzahlungen ./ Auszahlungen)</b>	<b>0,00</b>	<b>-500,00</b>	<b>0,00</b>	<b>0,00</b>	<b>500,00</b>	<b>0,00</b>

**Investition I130301000 Friedhofs- und Bestattungswesen**

Nr.	Bezeichnung	Ergebnis 2021	Fortgeschr. Ansatz 2022	davon Ermächtigungsü bertragungen aus 2021	Ergebnis 2022	Vergleich Fortgeschr. Ansatz / Ergebnis 2022	Ermächtigungsü bertragungen nach 2023
02	+ Einzahlungen aus der Veräußerung von Sachanlagen	0,00	2.000,00	0,00	800,00	-1.200,00	0,00
<b>06</b>	<b>= Einzahlungen aus Investitionstätigkeit</b>	<b>0,00</b>	<b>2.000,00</b>	<b>0,00</b>	<b>800,00</b>	<b>-1.200,00</b>	<b>0,00</b>
08	- Auszahlungen für Baumaßnahmen	209.099,52	197.000,00	0,00	137.962,85	-59.037,15	121.000,00
09	- Ausz. f. d. Erwerb v. beweglichem Anlagevermögen	30.264,85	108.000,00	50.000,00	91.502,98	-16.497,02	0,00
<b>13</b>	<b>= Auszahlungen aus Investitionstätigkeit</b>	<b>239.364,37</b>	<b>305.000,00</b>	<b>50.000,00</b>	<b>229.465,83</b>	<b>-75.534,17</b>	<b>121.000,00</b>
<b>14</b>	<b>= Saldo aus Investitionstätigkeit (Einzahlungen ./ Auszahlungen)</b>	<b>-239.364,37</b>	<b>-303.000,00</b>	<b>-50.000,00</b>	<b>-228.665,83</b>	<b>74.334,17</b>	<b>-121.000,00</b>

**Investition I130301900 Dienst- und Schutzkleidung**

Nr.	Bezeichnung	Ergebnis 2021	Fortgeschr. Ansatz 2022	davon Ermächtigungsü bertragungen aus 2021	Ergebnis 2022	Vergleich Fortgeschr. Ansatz / Ergebnis 2022	Ermächtigungsü bertragungen nach 2023
09	- Ausz. f. d. Erwerb v. beweglichem Anlagevermögen	4.144,32	5.000,00	0,00	6.198,92	1.198,92	0,00
<b>13</b>	<b>= Auszahlungen aus Investitionstätigkeit</b>	<b>4.144,32</b>	<b>5.000,00</b>	<b>0,00</b>	<b>6.198,92</b>	<b>1.198,92</b>	<b>0,00</b>
<b>14</b>	<b>= Saldo aus Investitionstätigkeit (Einzahlungen ./ Auszahlungen)</b>	<b>-4.144,32</b>	<b>-5.000,00</b>	<b>0,00</b>	<b>-6.198,92</b>	<b>-1.198,92</b>	<b>0,00</b>

# Jahresabschluss 2022

## Teilergebnisrechnung Produktbereich 14 Umweltschutz

Kernhaushalt

Nr.	Bezeichnung	Ergebnis 2021	Fortgeschr. Ansatz 2022	davon Ermächtigungsübertragungen aus 2021	Ergebnis 2022	Vergleich Fortgeschr. Ansatz / Ergebnis 2022	Ermächtigungsübertragungen nach 2023
02	+ Zuwendungen und allgemeine Umlagen	7.664,40	7.200,00	0,00	284.377,22	277.177,22	0,00
04	+ Öffentlich-rechtliche Leistungsentgelte	1.032,00	500,00	0,00	372,00	-128,00	0,00
05	+ Privatrechtliche Leistungsentgelte	0,00	5.000,00	0,00	0,00	-5.000,00	0,00
<b>10</b>	<b>= Ordentliche Erträge</b>	<b>8.696,40</b>	<b>12.700,00</b>	<b>0,00</b>	<b>284.749,22</b>	<b>272.049,22</b>	<b>0,00</b>
11	- Personalaufwendungen	701.540,18	667.163,00	0,00	658.722,36	-8.440,64	0,00
13	- Aufwendungen für Sach- und Dienstleistungen	27.069,34	316.500,00	185.000,00	198.312,21	-118.187,79	372.000,00
14	- Bilanzielle Abschreibungen	4.497,40	4.600,00	0,00	10.229,25	5.629,25	0,00
15	- Transferaufwendungen	24.821,81	125.500,00	25.000,00	116.370,54	-9.129,46	0,00
16	- Sonstige ordentliche Aufwendungen	6.063,89	9.900,00	0,00	7.491,20	-2.408,80	0,00
<b>17</b>	<b>= Ordentliche Aufwendungen</b>	<b>763.992,62</b>	<b>1.123.663,00</b>	<b>210.000,00</b>	<b>991.125,56</b>	<b>-132.537,44</b>	<b>372.000,00</b>
<b>18</b>	<b>= Ordentliches Ergebnis (= Zellen 10 und 17)</b>	<b>-755.296,22</b>	<b>-1.110.963,00</b>	<b>-210.000,00</b>	<b>-706.376,34</b>	<b>404.586,66</b>	<b>-372.000,00</b>
<b>21</b>	<b>= Finanzergebnis (= Zellen 19 und 20)</b>	<b>0,00</b>	<b>0,00</b>	<b>0,00</b>	<b>0,00</b>	<b>0,00</b>	<b>0,00</b>
<b>22</b>	<b>= Ergebnis der laufenden Verwaltungstätigkeit (= Zellen 18 und 21)</b>	<b>-755.296,22</b>	<b>-1.110.963,00</b>	<b>-210.000,00</b>	<b>-706.376,34</b>	<b>404.586,66</b>	<b>-372.000,00</b>
<b>25</b>	<b>= Außerordentliches Ergebnis (= Zellen 23 und 24)</b>	<b>0,00</b>	<b>0,00</b>	<b>0,00</b>	<b>0,00</b>	<b>0,00</b>	<b>0,00</b>
<b>26T</b>	<b>= Ergebnis vor Berücksichtigung der ILV</b>	<b>-755.296,22</b>	<b>-1.110.963,00</b>	<b>-210.000,00</b>	<b>-706.376,34</b>	<b>404.586,66</b>	<b>-372.000,00</b>
28T	- Aufwendungen aus internen Leistungsbeziehungen	25.382,40	38.000,00	0,00	28.572,20	-9.427,80	0,00
<b>29T</b>	<b>= Teilergebnis (= Zellen 26T, 27T, 28T)</b>	<b>-780.678,62</b>	<b>-1.148.963,00</b>	<b>-210.000,00</b>	<b>-734.948,54</b>	<b>414.014,46</b>	<b>-372.000,00</b>

## Teilfinanzrechnung Produktbereich 14 Umweltschutz

Kernhaushalt

Nr.	Bezeichnung	Ergebnis 2021	Fortgeschr. Ansatz 2022	davon Ermächtigungsü- bertragungen aus 2021	Ergebnis 2022	Vergleich Fortgeschr. Ansatz / Ergebnis 2022	Ermächtigungsü- bertragungen nach 2023
18	+ Zuwendungen für Investitionsmaßnahmen	0,00	0,00	0,00	42.593,08	42.593,08	0,00
<b>23</b>	<b>= Einzahlungen aus Investitionstätigkeit</b>	<b>0,00</b>	<b>0,00</b>	<b>0,00</b>	<b>42.593,08</b>	<b>42.593,08</b>	<b>0,00</b>
25	- Auszahlungen für Baumaßnahmen	0,00	584.394,70	381.394,70	63.925,65	-520.469,05	529.900,00
26	- Ausz. f. d. Erwerb v. beweglichem Anlagevermögen	2.070,00	2.100,00	0,00	27.225,30	25.125,30	0,00
<b>30</b>	<b>= Auszahlungen aus Investitionstätigkeit</b>	<b>2.070,00</b>	<b>586.494,70</b>	<b>381.394,70</b>	<b>91.150,95</b>	<b>-495.343,75</b>	<b>529.900,00</b>
<b>31</b>	<b>= Saldo aus Investitionstätigkeit (Zellen 23 und 30)</b>	<b>-2.070,00</b>	<b>-586.494,70</b>	<b>-381.394,70</b>	<b>-48.557,87</b>	<b>537.936,83</b>	<b>-529.900,00</b>

Jahresabschluss 2022

Finanzhaushalt nach Investitionen Produktbereich 14 Umweltschutz

Kernhaushalt

Investition I140101000 Umweltschutzmaßnahmen

Nr.	Bezeichnung	Ergebnis 2021	Fortgeschr. Ansatz 2022	davon Ermächtigungsü bertragungen aus 2021	Ergebnis 2022	Vergleich Fortgeschr. Ansatz / Ergebnis 2022	Ermächtigungsü bertragungen nach 2023
08	- Auszahlungen für Baumaßnahmen	0,00	3.000,00	0,00	0,00	-3.000,00	0,00
09	- Ausz. f. d. Erwerb v. beweglichem Anlagevermögen	0,00	1.100,00	0,00	0,00	-1.100,00	0,00
<b>13</b>	<b>= Auszahlungen aus Investitionstätigkeit</b>	<b>0,00</b>	<b>4.100,00</b>	<b>0,00</b>	<b>0,00</b>	<b>-4.100,00</b>	<b>0,00</b>
<b>14</b>	<b>= Saldo aus Investitionstätigkeit (Einzahlungen ./ Auszahlungen)</b>	<b>0,00</b>	<b>-4.100,00</b>	<b>0,00</b>	<b>0,00</b>	<b>4.100,00</b>	<b>0,00</b>

Investition I140101001 Klimaschutzmaßnahmen

Nr.	Bezeichnung	Ergebnis 2021	Fortgeschr. Ansatz 2022	davon Ermächtigungsü bertragungen aus 2021	Ergebnis 2022	Vergleich Fortgeschr. Ansatz / Ergebnis 2022	Ermächtigungsü bertragungen nach 2023
01	Einzahlungen aus Zuwendungen für Investitionsmaßnahmen	0,00	0,00	0,00	42.593,08	42.593,08	0,00
<b>06</b>	<b>= Einzahlungen aus Investitionstätigkeit</b>	<b>0,00</b>	<b>0,00</b>	<b>0,00</b>	<b>42.593,08</b>	<b>42.593,08</b>	<b>0,00</b>
08	- Auszahlungen für Baumaßnahmen	0,00	581.394,70	381.394,70	63.925,65	-517.469,05	529.900,00
09	- Ausz. f. d. Erwerb v. beweglichem Anlagevermögen	2.070,00	1.000,00	0,00	27.225,30	26.225,30	0,00
<b>13</b>	<b>= Auszahlungen aus Investitionstätigkeit</b>	<b>2.070,00</b>	<b>582.394,70</b>	<b>381.394,70</b>	<b>91.150,95</b>	<b>-491.243,75</b>	<b>529.900,00</b>
<b>14</b>	<b>= Saldo aus Investitionstätigkeit (Einzahlungen ./ Auszahlungen)</b>	<b>-2.070,00</b>	<b>-582.394,70</b>	<b>-381.394,70</b>	<b>-48.557,87</b>	<b>533.836,83</b>	<b>-529.900,00</b>

Jahresabschluss 2022

**Teilergebnisrechnung Produktbereich 15 Wirtschaft und Tourismus**

Kernhaushalt

Nr.	Bezeichnung	Ergebnis 2021	Fortgeschr. Ansatz 2022	davon Ermächtigungsübertragungen aus 2021	Ergebnis 2022	Vergleich Fortgeschr. Ansatz / Ergebnis 2022	Ermächtigungsübertragungen nach 2023
02	+ Zuwendungen und allgemeine Umlagen	701.109,90	955.300,00	0,00	796.004,03	-159.295,97	0,00
04	+ Öffentlich-rechtliche Leistungsentgelte	40.896,50	45.000,00	0,00	35.852,00	-9.148,00	0,00
05	+ Privatrechtliche Leistungsentgelte	682.955,24	1.426.000,00	0,00	1.005.283,09	-420.716,91	0,00
06	+ Kostenerstattungen und Kostenumlagen	128.396,09	214.900,00	0,00	197.917,29	-16.982,71	0,00
07	+ Sonstige ordentliche Erträge	1.959.118,77	1.921.500,00	0,00	1.979.898,46	58.398,46	0,00
<b>10</b>	<b>= Ordentliche Erträge</b>	<b>3.512.476,50</b>	<b>4.562.700,00</b>	<b>0,00</b>	<b>4.014.954,87</b>	<b>-547.745,13</b>	<b>0,00</b>
11	- Personalaufwendungen	1.909.743,46	1.957.837,00	0,00	1.917.457,93	-40.379,07	0,00
13	- Aufwendungen für Sach- und Dienstleistungen	1.505.216,11	3.326.900,00	1.266.000,00	1.881.437,54	-1.445.462,46	933.320,00
14	- Bilanzielle Abschreibungen	1.206.125,96	1.145.400,00	0,00	1.124.856,40	-20.543,60	0,00
15	- Transferaufwendungen	338.996,33	446.400,00	20.000,00	361.363,27	-85.036,73	13.000,00
16	- Sonstige ordentliche Aufwendungen	298.862,52	732.000,00	0,00	668.242,79	-63.757,21	0,00
<b>17</b>	<b>= Ordentliche Aufwendungen</b>	<b>5.258.944,38</b>	<b>7.608.537,00</b>	<b>1.286.000,00</b>	<b>5.953.357,93</b>	<b>-1.655.179,07</b>	<b>946.320,00</b>
<b>18</b>	<b>= Ordentliches Ergebnis (= Zellen 10 und 17)</b>	<b>-1.746.467,88</b>	<b>-3.045.837,00</b>	<b>-1.286.000,00</b>	<b>-1.938.403,06</b>	<b>1.107.433,94</b>	<b>-946.320,00</b>
19	+ Finanzerträge	1.251.123,50	1.657.000,00	0,00	996.710,41	-660.289,59	0,00
<b>21</b>	<b>= Finanzergebnis (= Zellen 19 und 20)</b>	<b>1.251.123,50</b>	<b>1.657.000,00</b>	<b>0,00</b>	<b>996.710,41</b>	<b>-660.289,59</b>	<b>0,00</b>
<b>22</b>	<b>= Ergebnis der laufenden Verwaltungstätigkeit (= Zellen 18 und 21)</b>	<b>-495.344,38</b>	<b>-1.388.837,00</b>	<b>-1.286.000,00</b>	<b>-941.692,65</b>	<b>447.144,35</b>	<b>-946.320,00</b>
<b>25</b>	<b>= Außerordentliches Ergebnis (= Zellen 23 und 24)</b>	<b>0,00</b>	<b>0,00</b>	<b>0,00</b>	<b>0,00</b>	<b>0,00</b>	<b>0,00</b>
<b>26T</b>	<b>= Ergebnis vor Berücksichtigung der ILV</b>	<b>-495.344,38</b>	<b>-1.388.837,00</b>	<b>-1.286.000,00</b>	<b>-941.692,65</b>	<b>447.144,35</b>	<b>-946.320,00</b>
27T	+ Erträge aus internen Leistungsbeziehungen	117.037,47	1.750,00	0,00	90.088,40	88.338,40	0,00
28T	- Aufwendungen aus internen Leistungsbeziehungen	510.692,30	451.900,00	0,00	513.012,17	61.112,17	0,00
<b>29T</b>	<b>= Teilergebnis (= Zellen 26T, 27T, 28T)</b>	<b>-888.999,21</b>	<b>-1.838.987,00</b>	<b>-1.286.000,00</b>	<b>-1.364.616,42</b>	<b>474.370,58</b>	<b>-946.320,00</b>



# Jahresabschluss 2022

## Teilfinanzrechnung Produktbereich 15 Wirtschaft und Tourismus

Kernhaushalt

Nr.	Bezeichnung	Ergebnis 2021	Fortgeschr. Ansatz 2022	davon Ermächtigungsübertragungen aus 2021	Ergebnis 2022	Vergleich Fortgeschr. Ansatz / Ergebnis 2022	Ermächtigungsübertragungen nach 2023
18	+ Zuwendungen für Investitionsmaßnahmen	341.437,72	455.000,00	0,00	263.919,85	-191.080,15	0,00
19	+ Einzahlungen aus der Veräußerung von Sachanlagen	0,00	0,00	0,00	6.500,00	6.500,00	0,00
21	+ Einzahlungen aus Beiträgen u.ä. Entgelten	43.960,00	20.000,00	0,00	109.990,00	89.990,00	0,00
<b>23</b>	<b>= Einzahlungen aus Investitionstätigkeit</b>	<b>385.397,72</b>	<b>475.000,00</b>	<b>0,00</b>	<b>380.409,85</b>	<b>-94.590,15</b>	<b>0,00</b>
25	- Auszahlungen für Baumaßnahmen	51.733,65	800.000,00	155.000,00	12.298,20	-787.701,80	172.536,49
26	- Ausz. f. d. Erwerb v. beweglichem Anlagevermögen	322.849,07	411.200,00	97.700,00	233.982,19	-177.217,81	61.300,00
27	- Auszahlungen für den Erwerb von Finanzanlagen	1.219,41	0,00	0,00	0,00	0,00	0,00
28	- Auszahlungen von aktivierbaren Zuwendungen	158.657,60	0,00	0,00	154.195,50	154.195,50	0,00
<b>30</b>	<b>= Auszahlungen aus Investitionstätigkeit</b>	<b>534.459,73</b>	<b>1.211.200,00</b>	<b>252.700,00</b>	<b>400.475,89</b>	<b>-810.724,11</b>	<b>233.836,49</b>
<b>31</b>	<b>= Saldo aus Investitionstätigkeit (Zellen 23 und 30)</b>	<b>-149.062,01</b>	<b>-736.200,00</b>	<b>-252.700,00</b>	<b>-20.066,04</b>	<b>716.133,96</b>	<b>-233.836,49</b>

## Finanzhaushalt nach Investitionen Produktbereich 15 Wirtschaft und Tourismus

Kernhaushalt

### Investition V150101002 Elektromobilität, Ladesäuleninfrastruktur

Nr.	Bezeichnung	Ergebnis 2021	Fortgeschr. Ansatz 2022	davon Ermächtigungsü bertragungen aus 2021	Ergebnis 2022	Vergleich Fortgeschr. Ansatz / Ergebnis 2022	Ermächtigungsü bertragungen nach 2023
6810000	Investitionszuweisungen vom Bund	34.818,30	150.000,00	0,00	0,00	-150.000,00	0,00
<b>06</b>	<b>= Einzahlungen aus Investitionstätigkeit</b>	<b>34.818,30</b>	<b>150.000,00</b>	<b>0,00</b>	<b>0,00</b>	<b>-150.000,00</b>	<b>0,00</b>
7853000	Auszahlungen techn. Anlagen/Betriebsvorrichtungen	47.619,40	400.000,00	100.000,00	11.300,20	-388.699,80	0,00
<b>13</b>	<b>= Auszahlungen aus Investitionstätigkeit</b>	<b>47.619,40</b>	<b>400.000,00</b>	<b>100.000,00</b>	<b>11.300,20</b>	<b>-388.699,80</b>	<b>0,00</b>
<b>14</b>	<b>= Saldo aus Investitionstätigkeit (Einzahlungen ./ Auszahlungen)</b>	<b>-12.801,10</b>	<b>-250.000,00</b>	<b>-100.000,00</b>	<b>-11.300,20</b>	<b>238.699,80</b>	<b>0,00</b>

### Investition V150101003 Elektromobilität, Elektrofahrzeuge

Nr.	Bezeichnung	Ergebnis 2021	Fortgeschr. Ansatz 2022	davon Ermächtigungsü bertragungen aus 2021	Ergebnis 2022	Vergleich Fortgeschr. Ansatz / Ergebnis 2022	Ermächtigungsü bertragungen nach 2023
6810000	Investitionszuweisungen vom Bund	13.923,00	75.000,00	0,00	263.919,85	188.919,85	0,00
6811000	Investitionszuweisungen vom Land	292.210,00	0,00	0,00	0,00	0,00	0,00
<b>06</b>	<b>= Einzahlungen aus Investitionstätigkeit</b>	<b>306.133,00</b>	<b>75.000,00</b>	<b>0,00</b>	<b>263.919,85</b>	<b>188.919,85</b>	<b>0,00</b>
7831000	Erwerb bewegl. Vermögen > 800€	83.990,00	150.000,00	0,00	68.168,58	-81.831,42	0,00
7815000	Investitionszuschüsse an verbundene Unternehmen	158.657,60	0,00	0,00	154.195,50	154.195,50	0,00
<b>13</b>	<b>= Auszahlungen aus Investitionstätigkeit</b>	<b>242.647,60</b>	<b>150.000,00</b>	<b>0,00</b>	<b>222.364,08</b>	<b>72.364,08</b>	<b>0,00</b>
<b>14</b>	<b>= Saldo aus Investitionstätigkeit (Einzahlungen ./ Auszahlungen)</b>	<b>63.485,40</b>	<b>-75.000,00</b>	<b>0,00</b>	<b>41.555,77</b>	<b>116.555,77</b>	<b>0,00</b>

### Investition V150101004 Projekt REDIDRON (ehem. KODRONA II)

Nr.	Bezeichnung	Ergebnis 2021	Fortgeschr. Ansatz 2022	davon Ermächtigungsü bertragungen aus 2021	Ergebnis 2022	Vergleich Fortgeschr. Ansatz / Ergebnis 2022	Ermächtigungsü bertragungen nach 2023
6818000	Investitionszuschüss. v. übrigen Bereichen u. a. EFRE-Mittel der EU	0,00	230.000,00	0,00	0,00	-230.000,00	0,00
<b>06</b>	<b>= Einzahlungen aus Investitionstätigkeit</b>	<b>0,00</b>	<b>230.000,00</b>	<b>0,00</b>	<b>0,00</b>	<b>-230.000,00</b>	<b>0,00</b>
7853000	Auszahlungen techn. Anlagen/Betriebsvorrichtungen	0,00	255.000,00	0,00	0,00	-255.000,00	25.000,00
<b>13</b>	<b>= Auszahlungen aus Investitionstätigkeit</b>	<b>0,00</b>	<b>255.000,00</b>	<b>0,00</b>	<b>0,00</b>	<b>-255.000,00</b>	<b>25.000,00</b>
<b>14</b>	<b>= Saldo aus Investitionstätigkeit (Einzahlungen ./ Auszahlungen)</b>	<b>0,00</b>	<b>-25.000,00</b>	<b>0,00</b>	<b>0,00</b>	<b>25.000,00</b>	<b>-25.000,00</b>

### Investition V150201001 Siegerlandhalle, Bestuhlung kleine Säle

Nr.	Bezeichnung	Ergebnis 2021	Fortgeschr. Ansatz 2022	davon Ermächtigungsü bertragungen aus 2021	Ergebnis 2022	Vergleich Fortgeschr. Ansatz / Ergebnis 2022	Ermächtigungsü bertragungen nach 2023
7832000	Erwerb bewegl. Vermögen 60-800€ (GVG)	48.316,00	0,00	0,00	0,00	0,00	0,00
<b>13</b>	<b>= Auszahlungen aus Investitionstätigkeit</b>	<b>48.316,00</b>	<b>0,00</b>	<b>0,00</b>	<b>0,00</b>	<b>0,00</b>	<b>0,00</b>
<b>14</b>	<b>= Saldo aus Investitionstätigkeit (Einzahlungen ./ Auszahlungen)</b>	<b>-48.316,00</b>	<b>0,00</b>	<b>0,00</b>	<b>0,00</b>	<b>0,00</b>	<b>0,00</b>

### Investition V150201003 Siegerlandhalle, Leonhard-Gläser-Saal, Audioanlage

Nr.	Bezeichnung	Ergebnis 2021	Fortgeschr. Ansatz 2022	davon Ermächtigungsü bertragungen aus 2021	Ergebnis 2022	Vergleich Fortgeschr. Ansatz / Ergebnis 2022	Ermächtigungsü bertragungen nach 2023
7853000	Auszahlungen techn. Anlagen/Betriebsvorrichtungen	0,00	90.000,00	0,00	0,00	-90.000,00	92.536,49
<b>13</b>	<b>= Auszahlungen aus Investitionstätigkeit</b>	<b>0,00</b>	<b>90.000,00</b>	<b>0,00</b>	<b>0,00</b>	<b>-90.000,00</b>	<b>92.536,49</b>
<b>14</b>	<b>= Saldo aus Investitionstätigkeit (Einzahlungen ./ Auszahlungen)</b>	<b>0,00</b>	<b>-90.000,00</b>	<b>0,00</b>	<b>0,00</b>	<b>90.000,00</b>	<b>-92.536,49</b>

### Investition V150202001 Bismarckhalle, Notstromaggregat

Nr.	Bezeichnung	Ergebnis 2021	Fortgeschr. Ansatz 2022	davon Ermächtigungsü bertragungen aus 2021	Ergebnis 2022	Vergleich Fortgeschr. Ansatz / Ergebnis 2022	Ermächtigungsü bertragungen nach 2023
7853000	Auszahlungen techn.	0,00	55.000,00	55.000,00	0,00	-55.000,00	55.000,00

## Finanzhaushalt nach Investitionen Produktbereich 15 Wirtschaft und Tourismus

## Kernhaushalt

Nr.	Bezeichnung	Ergebnis 2021	Fortgeschr. Ansatz 2022	davon Ermächtigungsü- bertragungen aus 2021	Ergebnis 2022	Vergleich Fortgeschr. Ansatz / Ergebnis 2022	Ermächtigungsü- bertragungen nach 2023
	Anlagen/Betriebsvorrichtungen						
<b>13</b>	<b>= Auszahlungen aus Investitionstätigkeit</b>	<b>0,00</b>	<b>55.000,00</b>	<b>55.000,00</b>	<b>0,00</b>	<b>-55.000,00</b>	<b>55.000,00</b>
<b>14</b>	<b>= Saldo aus Investitionstätigkeit (Einzahlungen ./. Auszahlungen)</b>	<b>0,00</b>	<b>-55.000,00</b>	<b>-55.000,00</b>	<b>0,00</b>	<b>55.000,00</b>	<b>-55.000,00</b>

## Investition V150203003 Restaurant Bismarckhalle, Einrichtung

Nr.	Bezeichnung	Ergebnis 2021	Fortgeschr. Ansatz 2022	davon Ermächtigungsü- bertragungen aus 2021	Ergebnis 2022	Vergleich Fortgeschr. Ansatz / Ergebnis 2022	Ermächtigungsü- bertragungen nach 2023
7831000	Erwerb bewegl. Vermögen > 800€	91.467,84	0,00	0,00	0,00	0,00	0,00
<b>13</b>	<b>= Auszahlungen aus Investitionstätigkeit</b>	<b>91.467,84</b>	<b>0,00</b>	<b>0,00</b>	<b>0,00</b>	<b>0,00</b>	<b>0,00</b>
<b>14</b>	<b>= Saldo aus Investitionstätigkeit (Einzahlungen ./. Auszahlungen)</b>	<b>-91.467,84</b>	<b>0,00</b>	<b>0,00</b>	<b>0,00</b>	<b>0,00</b>	<b>0,00</b>

Jahresabschluss 2022

Finanzhaushalt nach Investitionen Produktbereich 15 Wirtschaft und Tourismus							
Kernhaushalt							
Investition I150101000 Wirtschaftsförderung							
Nr.	Bezeichnung	Ergebnis 2021	Fortgeschr. Ansatz 2022	davon Ermächtigungsü bertragungen aus 2021	Ergebnis 2022	Vergleich Fortgeschr. Ansatz / Ergebnis 2022	Ermächtigungsü bertragungen nach 2023
09	- Ausz. f. d. Erwerb v. beweglichem Anlagevermögen	2.936,49	1.800,00	0,00	0,00	-1.800,00	1.800,00
13	= Auszahlungen aus Investitionstätigkeit	2.936,49	1.800,00	0,00	0,00	-1.800,00	1.800,00
14	= Saldo aus Investitionstätigkeit (Einzahlungen ./ Auszahlungen)	-2.936,49	-1.800,00	0,00	0,00	1.800,00	-1.800,00
Investition I150101001 Stellplatzablösebeiträge							
Nr.	Bezeichnung	Ergebnis 2021	Fortgeschr. Ansatz 2022	davon Ermächtigungsü bertragungen aus 2021	Ergebnis 2022	Vergleich Fortgeschr. Ansatz / Ergebnis 2022	Ermächtigungsü bertragungen nach 2023
04	+ Einzahlungen aus Beiträgen u. ä. Entgelten	43.960,00	20.000,00	0,00	109.990,00	89.990,00	0,00
06	= Einzahlungen aus Investitionstätigkeit	43.960,00	20.000,00	0,00	109.990,00	89.990,00	0,00
14	= Saldo aus Investitionstätigkeit (Einzahlungen ./ Auszahlungen)	43.960,00	20.000,00	0,00	109.990,00	89.990,00	0,00
Investition I150201000 Siegerlandhalle							
Nr.	Bezeichnung	Ergebnis 2021	Fortgeschr. Ansatz 2022	davon Ermächtigungsü bertragungen aus 2021	Ergebnis 2022	Vergleich Fortgeschr. Ansatz / Ergebnis 2022	Ermächtigungsü bertragungen nach 2023
02	+ Einzahlungen aus der Veräußerung von Sachanlagen	0,00	0,00	0,00	6.500,00	6.500,00	0,00
06	= Einzahlungen aus Investitionstätigkeit	0,00	0,00	0,00	6.500,00	6.500,00	0,00
08	- Auszahlungen für Baumaßnahmen	4.114,25	0,00	0,00	0,00	0,00	0,00
09	- Ausz. f. d. Erwerb v. beweglichem Anlagevermögen	56.713,20	134.700,00	54.700,00	127.335,15	-7.364,85	0,00
13	= Auszahlungen aus Investitionstätigkeit	60.827,45	134.700,00	54.700,00	127.335,15	-7.364,85	0,00
14	= Saldo aus Investitionstätigkeit (Einzahlungen ./ Auszahlungen)	-60.827,45	-134.700,00	-54.700,00	-120.835,15	13.864,85	0,00
Investition I150201003 Siegerlandhalle, Verpachtung							
Nr.	Bezeichnung	Ergebnis 2021	Fortgeschr. Ansatz 2022	davon Ermächtigungsü bertragungen aus 2021	Ergebnis 2022	Vergleich Fortgeschr. Ansatz / Ergebnis 2022	Ermächtigungsü bertragungen nach 2023
09	- Ausz. f. d. Erwerb v. beweglichem Anlagevermögen	2.195,00	2.500,00	0,00	2.023,05	-476,95	0,00
13	= Auszahlungen aus Investitionstätigkeit	2.195,00	2.500,00	0,00	2.023,05	-476,95	0,00
14	= Saldo aus Investitionstätigkeit (Einzahlungen ./ Auszahlungen)	-2.195,00	-2.500,00	0,00	-2.023,05	476,95	0,00
Investition I150201900 Siegerlandhalle Dienst-/Schutzbekleidung							
Nr.	Bezeichnung	Ergebnis 2021	Fortgeschr. Ansatz 2022	davon Ermächtigungsü bertragungen aus 2021	Ergebnis 2022	Vergleich Fortgeschr. Ansatz / Ergebnis 2022	Ermächtigungsü bertragungen nach 2023
09	- Ausz. f. d. Erwerb v. beweglichem Anlagevermögen	857,28	1.500,00	0,00	745,65	-754,35	0,00
13	= Auszahlungen aus Investitionstätigkeit	857,28	1.500,00	0,00	745,65	-754,35	0,00
14	= Saldo aus Investitionstätigkeit (Einzahlungen ./ Auszahlungen)	-857,28	-1.500,00	0,00	-745,65	754,35	0,00
Investition I150202000 Bismarckhalle und sonst. Einrichtungen							
Nr.	Bezeichnung	Ergebnis 2021	Fortgeschr. Ansatz 2022	davon Ermächtigungsü bertragungen aus 2021	Ergebnis 2022	Vergleich Fortgeschr. Ansatz / Ergebnis 2022	Ermächtigungsü bertragungen nach 2023
09	- Ausz. f. d. Erwerb v. beweglichem Anlagevermögen	6.693,52	10.000,00	0,00	0,00	-10.000,00	7.000,00
13	= Auszahlungen aus Investitionstätigkeit	6.693,52	10.000,00	0,00	0,00	-10.000,00	7.000,00
14	= Saldo aus Investitionstätigkeit (Einzahlungen ./ Auszahlungen)	-6.693,52	-10.000,00	0,00	0,00	10.000,00	-7.000,00
Investition I150202003 Bismarckhalle, Verpachtung							

Jahresabschluss 2022

Finanzhaushalt nach Investitionen Produktbereich 15 Wirtschaft und Tourismus

Kernhaushalt

Nr.	Bezeichnung	Ergebnis 2021	Fortgeschr. Ansatz 2022	davon Ermächtigungsü bertragungen aus 2021	Ergebnis 2022	Vergleich Fortgeschr. Ansatz / Ergebnis 2022	Ermächtigungsü bertragungen nach 2023
09	- Ausz. f. d. Erwerb v. beweglichem Anlagevermögen	218,62	0,00	0,00	0,00	0,00	0,00
13	= Auszahlungen aus Investitionstätigkeit	218,62	0,00	0,00	0,00	0,00	0,00
14	= Saldo aus Investitionstätigkeit (Einzahlungen ./ Auszahlungen)	-218,62	0,00	0,00	0,00	0,00	0,00

Investition I150202040 Bürgerhäuser

Nr.	Bezeichnung	Ergebnis 2021	Fortgeschr. Ansatz 2022	davon Ermächtigungsü bertragungen aus 2021	Ergebnis 2022	Vergleich Fortgeschr. Ansatz / Ergebnis 2022	Ermächtigungsü bertragungen nach 2023
09	- Ausz. f. d. Erwerb v. beweglichem Anlagevermögen	29.461,12	9.500,00	7.000,00	1.785,66	-7.714,34	0,00
13	= Auszahlungen aus Investitionstätigkeit	29.461,12	9.500,00	7.000,00	1.785,66	-7.714,34	0,00
14	= Saldo aus Investitionstätigkeit (Einzahlungen ./ Auszahlungen)	-29.461,12	-9.500,00	-7.000,00	-1.785,66	7.714,34	0,00

Investition I150301000 Beteiligungen und Eigengesellschaften

Nr.	Bezeichnung	Ergebnis 2021	Fortgeschr. Ansatz 2022	davon Ermächtigungsü bertragungen aus 2021	Ergebnis 2022	Vergleich Fortgeschr. Ansatz / Ergebnis 2022	Ermächtigungsü bertragungen nach 2023
10	- Auszahlungen für den Erwerb von Finanzanlagen	1.219,41	0,00	0,00	0,00	0,00	0,00
13	= Auszahlungen aus Investitionstätigkeit	1.219,41	0,00	0,00	0,00	0,00	0,00
14	= Saldo aus Investitionstätigkeit (Einzahlungen ./ Auszahlungen)	-1.219,41	0,00	0,00	0,00	0,00	0,00

Investition I150401000 Märkte

Nr.	Bezeichnung	Ergebnis 2021	Fortgeschr. Ansatz 2022	davon Ermächtigungsü bertragungen aus 2021	Ergebnis 2022	Vergleich Fortgeschr. Ansatz / Ergebnis 2022	Ermächtigungsü bertragungen nach 2023
01	Einzahlungen aus Zuwendungen für Investitionsmaßnahmen	486,42	0,00	0,00	0,00	0,00	0,00
06	= Einzahlungen aus Investitionstätigkeit	486,42	0,00	0,00	0,00	0,00	0,00
08	- Auszahlungen für Baumaßnahmen	0,00	0,00	0,00	998,00	998,00	0,00
09	- Ausz. f. d. Erwerb v. beweglichem Anlagevermögen	0,00	101.200,00	36.000,00	33.924,10	-67.275,90	52.500,00
13	= Auszahlungen aus Investitionstätigkeit	0,00	101.200,00	36.000,00	34.922,10	-66.277,90	52.500,00
14	= Saldo aus Investitionstätigkeit (Einzahlungen ./ Auszahlungen)	486,42	-101.200,00	-36.000,00	-34.922,10	66.277,90	-52.500,00

Jahresabschluss 2022

Teilergebnisrechnung Produktbereich 16 Allgemeine Finanzwirtschaft

Kernhaushalt

Nr.	Bezeichnung	Ergebnis 2021	Fortgeschr. Ansatz 2022	davon Ermächtigungsübertragungen aus 2021	Ergebnis 2022	Vergleich Fortgeschr. Ansatz / Ergebnis 2022	Ermächtigungsübertragungen nach 2023
01	Steuern und ähnliche Abgaben	159.943.613,04	160.837.600,00	0,00	178.467.175,11	17.629.575,11	0,00
02	+ Zuwendungen und allgemeine Umlagen	70.343.278,10	69.289.000,00	0,00	72.456.814,07	3.167.814,07	0,00
04	+ Öffentlich-rechtliche Leistungsentgelte	45,00	0,00	0,00	6,00	6,00	0,00
07	+ Sonstige ordentliche Erträge	7.971.026,81	3.918.800,00	0,00	5.276.857,04	1.358.057,04	0,00
<b>10</b>	<b>= Ordentliche Erträge</b>	<b>238.257.962,95</b>	<b>234.045.400,00</b>	<b>0,00</b>	<b>256.200.852,22</b>	<b>22.155.452,22</b>	<b>0,00</b>
13	- Aufwendungen für Sach- und Dienstleistungen	3.128,76	0,00	0,00	0,00	0,00	0,00
15	- Transferaufwendungen	76.728.280,62	73.732.100,00	0,00	74.765.281,05	1.033.181,05	0,00
16	- Sonstige ordentliche Aufwendungen	2.537.706,49	0,00	0,00	910.530,21	910.530,21	0,00
<b>17</b>	<b>= Ordentliche Aufwendungen</b>	<b>79.269.115,87</b>	<b>73.732.100,00</b>	<b>0,00</b>	<b>75.675.811,26</b>	<b>1.943.711,26</b>	<b>0,00</b>
<b>18</b>	<b>= Ordentliches Ergebnis (= Zellen 10 und 17)</b>	<b>158.988.847,08</b>	<b>160.313.300,00</b>	<b>0,00</b>	<b>180.525.040,96</b>	<b>20.211.740,96</b>	<b>0,00</b>
19	+ Finanzerträge	191.196,11	40.800,00	0,00	225.579,07	184.779,07	0,00
20	- Zinsen und sonstige Finanzaufwendungen	6.745.297,73	3.421.000,00	0,00	5.243.745,10	1.822.745,10	0,00
<b>21</b>	<b>= Finanzergebnis (= Zellen 19 und 20)</b>	<b>-6.554.101,62</b>	<b>-3.380.200,00</b>	<b>0,00</b>	<b>-5.018.166,03</b>	<b>-1.637.966,03</b>	<b>0,00</b>
<b>22</b>	<b>= Ergebnis der laufenden Verwaltungstätigkeit (= Zellen 18 und 21)</b>	<b>152.434.745,46</b>	<b>156.933.100,00</b>	<b>0,00</b>	<b>175.506.874,93</b>	<b>18.573.774,93</b>	<b>0,00</b>
23	+ Außerordentliche Erträge	0,00	5.710.000,00	0,00	0,00	-5.710.000,00	0,00
<b>25</b>	<b>= Außerordentliches Ergebnis (= Zellen 23 und 24)</b>	<b>0,00</b>	<b>5.710.000,00</b>	<b>0,00</b>	<b>0,00</b>	<b>-5.710.000,00</b>	<b>0,00</b>
<b>26T</b>	<b>= Ergebnis vor Berücksichtigung der ILV</b>	<b>152.434.745,46</b>	<b>162.643.100,00</b>	<b>0,00</b>	<b>175.506.874,93</b>	<b>12.863.774,93</b>	<b>0,00</b>
27T	+ Erträge aus internen Leistungsbeziehungen	149.565,73	195.800,00	0,00	156.870,71	-38.929,29	0,00
<b>29T</b>	<b>= Teilergebnis (= Zellen 26T, 27T, 28T)</b>	<b>152.584.311,19</b>	<b>162.838.900,00</b>	<b>0,00</b>	<b>175.663.745,64</b>	<b>12.824.845,64</b>	<b>0,00</b>

# Jahresabschluss 2022

## Teilfinanzrechnung Produktbereich 16 Allgemeine Finanzwirtschaft

Kernhaushalt

Nr.	Bezeichnung	Ergebnis 2021	Fortgeschr. Ansatz 2022	davon Ermächtigungsübertragungen aus 2021	Ergebnis 2022	Vergleich Fortgeschr. Ansatz / Ergebnis 2022	Ermächtigungsübertragungen nach 2023
18	+ Zuwendungen für Investitionsmaßnahmen	5.728.957,99	5.905.000,00	0,00	6.231.345,16	326.345,16	0,00
22	+ Sonstige Investitionseinzahlungen	2.940,02	1.000,00	0,00	1.150,52	150,52	0,00
<b>23</b>	<b>= Einzahlungen aus Investitionstätigkeit</b>	<b>5.731.898,01</b>	<b>5.906.000,00</b>	<b>0,00</b>	<b>6.232.495,68</b>	<b>326.495,68</b>	<b>0,00</b>
<b>30</b>	<b>= Auszahlungen aus Investitionstätigkeit</b>	<b>0,00</b>	<b>0,00</b>	<b>0,00</b>	<b>0,00</b>	<b>0,00</b>	<b>0,00</b>
<b>31</b>	<b>= Saldo aus Investitionstätigkeit (Zellen 23 und 30)</b>	<b>5.731.898,01</b>	<b>5.906.000,00</b>	<b>0,00</b>	<b>6.232.495,68</b>	<b>326.495,68</b>	<b>0,00</b>

**Finanzhaushalt nach Investitionen Produktbereich 16 Allgemeine Finanzwirtschaft**

Kernhaushalt

**Investition E160101001 Investitionszuweisung nach GFG**

Nr.	Bezeichnung	Ergebnis 2021	Fortgeschr. Ansatz 2022	davon Ermächtigungsü bertragungen aus 2021	Ergebnis 2022	Vergleich Fortgeschr. Ansatz / Ergebnis 2022	Ermächtigungsü bertragungen nach 2023
6811900	Investitionszuweisungen GFG	4.891.844,32	5.060.000,00	0,00	5.063.135,52	3.135,52	0,00
<b>06</b>	<b>= Einzahlungen aus Investitionstätigkeit</b>	<b>4.891.844,32</b>	<b>5.060.000,00</b>	<b>0,00</b>	<b>5.063.135,52</b>	<b>3.135,52</b>	<b>0,00</b>
<b>14</b>	<b>= Saldo aus Investitionstätigkeit (Einzahlungen ./ Auszahlungen)</b>	<b>4.891.844,32</b>	<b>5.060.000,00</b>	<b>0,00</b>	<b>5.063.135,52</b>	<b>3.135,52</b>	<b>0,00</b>

**Investition E160101002 Schulpauschale**

Nr.	Bezeichnung	Ergebnis 2021	Fortgeschr. Ansatz 2022	davon Ermächtigungsü bertragungen aus 2021	Ergebnis 2022	Vergleich Fortgeschr. Ansatz / Ergebnis 2022	Ermächtigungsü bertragungen nach 2023
6811900	Investitionszuweisungen GFG	503.429,64	500.000,00	0,00	499.999,96	-0,04	0,00
<b>06</b>	<b>= Einzahlungen aus Investitionstätigkeit</b>	<b>503.429,64</b>	<b>500.000,00</b>	<b>0,00</b>	<b>499.999,96</b>	<b>-0,04</b>	<b>0,00</b>
<b>14</b>	<b>= Saldo aus Investitionstätigkeit (Einzahlungen ./ Auszahlungen)</b>	<b>503.429,64</b>	<b>500.000,00</b>	<b>0,00</b>	<b>499.999,96</b>	<b>-0,04</b>	<b>0,00</b>

**Investition E160101003 Sportpauschale**

Nr.	Bezeichnung	Ergebnis 2021	Fortgeschr. Ansatz 2022	davon Ermächtigungsü bertragungen aus 2021	Ergebnis 2022	Vergleich Fortgeschr. Ansatz / Ergebnis 2022	Ermächtigungsü bertragungen nach 2023
6811900	Investitionszuweisungen GFG	333.684,03	345.000,00	0,00	345.102,06	102,06	0,00
<b>06</b>	<b>= Einzahlungen aus Investitionstätigkeit</b>	<b>333.684,03</b>	<b>345.000,00</b>	<b>0,00</b>	<b>345.102,06</b>	<b>102,06</b>	<b>0,00</b>
<b>14</b>	<b>= Saldo aus Investitionstätigkeit (Einzahlungen ./ Auszahlungen)</b>	<b>333.684,03</b>	<b>345.000,00</b>	<b>0,00</b>	<b>345.102,06</b>	<b>102,06</b>	<b>0,00</b>

**Investition E160101004 Belastungsausgleich G9 investiv - BAG-G9**

Nr.	Bezeichnung	Ergebnis 2021	Fortgeschr. Ansatz 2022	davon Ermächtigungsü bertragungen aus 2021	Ergebnis 2022	Vergleich Fortgeschr. Ansatz / Ergebnis 2022	Ermächtigungsü bertragungen nach 2023
6811000	Investitionszuweisungen vom Land	0,00	0,00	0,00	323.107,62	323.107,62	0,00
<b>06</b>	<b>= Einzahlungen aus Investitionstätigkeit</b>	<b>0,00</b>	<b>0,00</b>	<b>0,00</b>	<b>323.107,62</b>	<b>323.107,62</b>	<b>0,00</b>
<b>14</b>	<b>= Saldo aus Investitionstätigkeit (Einzahlungen ./ Auszahlungen)</b>	<b>0,00</b>	<b>0,00</b>	<b>0,00</b>	<b>323.107,62</b>	<b>323.107,62</b>	<b>0,00</b>



## Finanzhaushalt nach Investitionen Produktbereich 16 Allgemeine Finanzwirtschaft

Kernhaushalt

**Investition I160102002 Arbeitgeberdarlehen**

Nr.	Bezeichnung	Ergebnis 2021	Fortgeschr. Ansatz 2022	davon Ermächtigungsü bertragungen aus 2021	Ergebnis 2022	Vergleich Fortgeschr. Ansatz / Ergebnis 2022	Ermächtigungsü bertragungen nach 2023
05	+ Sonstige Investitionseinzahlungen	1.406,15	0,00	0,00	127,94	127,94	0,00
<b>06</b>	<b>= Einzahlungen aus Investitionstätigkeit</b>	<b>1.406,15</b>	<b>0,00</b>	<b>0,00</b>	<b>127,94</b>	<b>127,94</b>	<b>0,00</b>
<b>14</b>	<b>= Saldo aus Investitionstätigkeit (Einzahlungen ./ Auszahlungen)</b>	<b>1.406,15</b>	<b>0,00</b>	<b>0,00</b>	<b>127,94</b>	<b>127,94</b>	<b>0,00</b>

**Investition I160102003 Wohnungsbaudarlehen**

Nr.	Bezeichnung	Ergebnis 2021	Fortgeschr. Ansatz 2022	davon Ermächtigungsü bertragungen aus 2021	Ergebnis 2022	Vergleich Fortgeschr. Ansatz / Ergebnis 2022	Ermächtigungsü bertragungen nach 2023
05	+ Sonstige Investitionseinzahlungen	1.533,87	1.000,00	0,00	1.022,58	22,58	0,00
<b>06</b>	<b>= Einzahlungen aus Investitionstätigkeit</b>	<b>1.533,87</b>	<b>1.000,00</b>	<b>0,00</b>	<b>1.022,58</b>	<b>22,58</b>	<b>0,00</b>
<b>14</b>	<b>= Saldo aus Investitionstätigkeit (Einzahlungen ./ Auszahlungen)</b>	<b>1.533,87</b>	<b>1.000,00</b>	<b>0,00</b>	<b>1.022,58</b>	<b>22,58</b>	<b>0,00</b>

# Jahresabschluss 2022

## Teilergebnisrechnung Produktbereich 17 Stiftungen

Kernhaushalt

Nr.	Bezeichnung	Ergebnis 2021	Fortgeschr. Ansatz 2022	davon Ermächtigungsübertragungen aus 2021	Ergebnis 2022	Vergleich Fortgeschr. Ansatz / Ergebnis 2022	Ermächtigungsübertragungen nach 2023
10	= Ordentliche Erträge	0,00	0,00	0,00	0,00	0,00	0,00
11	- Personalaufwendungen	4.328,19	4.539,00	0,00	4.807,10	268,10	0,00
16	- Sonstige ordentliche Aufwendungen	24.680,95	4.600,00	0,00	3.547,19	-1.052,81	0,00
17	= Ordentliche Aufwendungen	29.009,14	9.139,00	0,00	8.354,29	-784,71	0,00
18	= Ordentliches Ergebnis (= Zellen 10 und 17)	-29.009,14	-9.139,00	0,00	-8.354,29	784,71	0,00
19	+ Finanzerträge	23.420,38	24.000,00	0,00	20.863,40	-3.136,60	0,00
21	= Finanzergebnis (= Zellen 19 und 20)	23.420,38	24.000,00	0,00	20.863,40	-3.136,60	0,00
22	= Ergebnis der laufenden Verwaltungstätigkeit (= Zellen 18 und 21)	-5.588,76	14.861,00	0,00	12.509,11	-2.351,89	0,00
25	= Außerordentliches Ergebnis (= Zellen 23 und 24)	0,00	0,00	0,00	0,00	0,00	0,00
26T	= Ergebnis vor Berücksichtigung der ILV	-5.588,76	14.861,00	0,00	12.509,11	-2.351,89	0,00
29T	= Teilergebnis (= Zellen 26T, 27T, 28T)	-5.588,76	14.861,00	0,00	12.509,11	-2.351,89	0,00

# Jahresabschluss 2022

## Teilfinanzrechnung Produktbereich 17 Stiftungen

Kernhaushalt

Nr.	Bezeichnung	Ergebnis 2021	Fortgeschr. Ansatz 2022	davon Ermächtigungsü- bertragungen aus 2021	Ergebnis 2022	Vergleich Fortgeschr. Ansatz / Ergebnis 2022	Ermächtigungsü- bertragungen nach 2023
20	+ Einzahlungen aus d. Veräußerung v. Finanzanlagen	60.000,00	0,00	0,00	0,00	0,00	0,00
<b>23</b>	<b>= Einzahlungen aus Investitionstätigkeit</b>	<b>60.000,00</b>	<b>0,00</b>	<b>0,00</b>	<b>0,00</b>	<b>0,00</b>	<b>0,00</b>
27	- Auszahlungen für den Erwerb von Finanzanlagen	0,00	205.900,00	0,00	0,00	-205.900,00	0,00
<b>30</b>	<b>= Auszahlungen aus Investitionstätigkeit</b>	<b>0,00</b>	<b>205.900,00</b>	<b>0,00</b>	<b>0,00</b>	<b>-205.900,00</b>	<b>0,00</b>
<b>31</b>	<b>= Saldo aus Investitionstätigkeit (Zellen 23 und 30)</b>	<b>60.000,00</b>	<b>-205.900,00</b>	<b>0,00</b>	<b>0,00</b>	<b>205.900,00</b>	<b>0,00</b>

## Finanzhaushalt nach Investitionen Produktbereich 17 Stiftungen

Kernhaushalt

## Investition I170101000 Joseph-Balogh-Stiftung

Nr.	Bezeichnung	Ergebnis 2021	Fortgeschr. Ansatz 2022	davon Ermächtigungs- bertragungen aus 2021	Ergebnis 2022	Vergleich Fortgeschr. Ansatz / Ergebnis 2022	Ermächtigungs- bertragungen nach 2023
03	+ Einzahlungen aus der Veräußerung von Finanzanlagen	60.000,00	0,00	0,00	0,00	0,00	0,00
<b>06</b>	<b>= Einzahlungen aus Investitionstätigkeit</b>	<b>60.000,00</b>	<b>0,00</b>	<b>0,00</b>	<b>0,00</b>	<b>0,00</b>	<b>0,00</b>
10	- Auszahlungen für den Erwerb von Finanzanlagen	0,00	205.900,00	0,00	0,00	-205.900,00	0,00
<b>13</b>	<b>= Auszahlungen aus Investitionstätigkeit</b>	<b>0,00</b>	<b>205.900,00</b>	<b>0,00</b>	<b>0,00</b>	<b>-205.900,00</b>	<b>0,00</b>
<b>14</b>	<b>= Saldo aus Investitionstätigkeit (Einzahlungen ./. Auszahlungen)</b>	<b>60.000,00</b>	<b>-205.900,00</b>	<b>0,00</b>	<b>0,00</b>	<b>205.900,00</b>	<b>0,00</b>

Nachname, Vorname	Ausgeübter Beruf	Mitgliedschaft in Aufsichtsräten und anderen Kontrollgremien i. S. d. § 125 Abs. 1 Satz 5 des Aktiengesetzes	Mitgliedschaft in Organen von verselbständigten Aufgabenbe- reichen der Stadt Siegen in öf- fentlich-rechtlicher oder privat- rechtlicher Form	Mitgliedschaften in Orga- nen sonstiger privatrechtli- cher Unternehmen
----------------------	---------------------	--------------------------------------------------------------------------------------------------------------------	------------------------------------------------------------------------------------------------------------------------------------------------------------	-------------------------------------------------------------------------------

<b>Mitglieder des Verwaltungsvorstandes</b>				
Mues, Steffen	Bürgermeister	<ul style="list-style-type: none"> <li>• Aufsichtsrat Siegener Versor- gungsbetriebe GmbH</li> <li>• Gesellschafterversammlung Siege- ner Versorgungsbetriebe GmbH</li> <li>• Aufsichtsrat Kommunale Entwick- lungsgesellschaft mbH</li> <li>• Gesellschafterversammlung Kom- munale Entwicklungsgesellschaft Siegen mbH</li> <li>• Aufsichtsrat der Campus Unteres Schloss Nord GmbH &amp; Co. KG</li> <li>• Aufsichtsrat der Campus Unteres Schloss Süd GmbH &amp; Co. KG</li> <li>• Stadtmarketing Siegen GmbH Mitglied der Gesellschafterver- sammlung</li> <li>• Stromnetzgesellschaft Siegen GmbH Mitglied der Gesellschafterver- sammlung</li> </ul>	<ul style="list-style-type: none"> <li>• Zweckverbandsversamm- lung des Sparkassenzweck- verbandes der Städte Sie- gen, Freudenberg, Hilchen- bach, Kreuztal, Netphen und der Gemeinde Wilns- dorf</li> <li>• Verwaltungsrat der Spar- kasse Siegen</li> <li>• Verbandsvorstand Abwas- serververband Siegen-Kirchen</li> <li>• Gesellschafterversammlung der KM:SI GmbH Kompe- tenzregion Mittelstand Sie- gen-Wittgenstein</li> <li>• Gesellschafterversammlung Verband der kommunalen Aktionäre GmbH</li> <li>• Trägerverein Apollo Theater Siegen e. V. (Vorstandsmit- glied)</li> <li>• Kommunalen Arbeitgeber- verband</li> </ul>	<ul style="list-style-type: none"> <li>• Delegiertenversamm- lung der Deutschen Sektion des Rates der Gemeinden und Regio- nen Europas (RGRE)</li> <li>• Mitgliederversamm- lung des Naturparks Sauerland-Rothaarge- birge e. V.</li> <li>• Kuratorium Uni</li> <li>• Verwaltungsbeirat der Rheinischen Energie AG (rhenag)</li> <li>• Vorstand Psychosoziale Unterstützung e. V.</li> </ul>
Cavelius, Wolfgang	I. Beigeordneter und Stadtkämmerer	<ul style="list-style-type: none"> <li>• Geschäftsführer der Kommunalen Entwicklungsgesellschaft Siegen</li> </ul>	<ul style="list-style-type: none"> <li>• Mitglied im Verwaltungsrat der Südwestfalen IT (SIT)</li> </ul>	<ul style="list-style-type: none"> <li>• Finanzausschuss Städ- tetag NRW</li> </ul>

Nachname, Vorname	Ausgeübter Beruf	Mitgliedschaft in Aufsichtsräten und anderen Kontrollgremien i. S. d. § 125 Abs. 1 Satz 5 des Aktiengesetzes	Mitgliedschaft in Organen von verselbständigten Aufgabenbe- reichen der Stadt Siegen in öf- fentlich-rechtlicher oder privat- rechtlicher Form	Mitgliedschaften in Orga- nen sonstiger privatrechtl- icher Unternehmen
		mbH (daher auch Mitglied des Aufsichtsrates) <ul style="list-style-type: none"> <li>• Geschäftsführer der Stromnetzge- sellschaft Siegen GmbH &amp; Co. KG</li> <li>• Geschäftsführer der Stromnetz Siegen Verwaltung GmbH</li> <li>• Vertreterversammlung der Volks- bank Siegerland eG</li> <li>• Stellv. Mitglied im Aufsichtsrat der Siegener Versorgungsbetriebe GmbH</li> <li>• Stellv. Mitglied Hauptversamm- lung der RWE AG</li> </ul>	<ul style="list-style-type: none"> <li>• Mitglied in der Verbands- versammlung der Südwest- falen IT (SIT)</li> <li>• Gesellschafterversammlung der ESi GmbH (bis 11/2022)</li> <li>• Stellv. Mitglied in der Zweckverbandsversamm- lung des Sparkassenzweck- verbandes der Städte Sie- gen, Freudenberg, Hilchen- bach, Kreuztal, Netphen und der Gemeinde Wilns- dorf</li> <li>• Stellv. Mitglied des Vorstan- des des Abwasserverbandes Siegen-Kirchen</li> <li>• Stellv. Mitglied in der Ge- sellschafterversammlung der KM:SI GmbH Kompe- tenzregion Mittelstand Sie- gen-Wittgenstein</li> <li>• Stellv. Mitglied in der Ge- sellschafterversammlung des Verbandes der kommun- alen RWE-Aktionäre GmbH</li> <li>• Stellv. Mitglied im Gremium des Kommunalen Arbeitge- berverbandes</li> </ul>	<ul style="list-style-type: none"> <li>• Ausschuss Katastro- phen-, Brandschutz- und Rettungswesen</li> </ul>

Nachname, Vorname	Ausgeübter Beruf	Mitgliedschaft in Aufsichtsräten und anderen Kontrollgremien i. S. d. § 125 Abs. 1 Satz 5 des Aktiengesetzes	Mitgliedschaft in Organen von verselbständigten Aufgabenbe- reichen der Stadt Siegen in öf- fentlich-rechtlicher oder privat- rechtlicher Form	Mitgliedschaften in Orga- nen sonstiger privatrechtl- icher Unternehmen
Fries, Arne	Beigeordneter	<ul style="list-style-type: none"> <li>Mitglied Aufsichtsrat Museum für Gegenwartskunst Siegen gGmbH und Gesellschafterversammlung</li> </ul>	<ul style="list-style-type: none"> <li>Trägerverein Apollo Theater Siegen e. V., Mitglied in: <ul style="list-style-type: none"> <li>Mitgliederversammlung</li> <li>geschäftsführendem Vorstand</li> </ul> </li> <li>Gesamtvorstand</li> </ul>	<ul style="list-style-type: none"> <li>Mitgliederversamm- lung Deutsch-Amerika- nische Gesellschaft Sie- gerland-Wittgenstein e. V.</li> <li>Kultursekretariat Gü- tersloh <ul style="list-style-type: none"> <li>- Ständige Konferenz</li> <li>- Hauptausschuss</li> </ul> </li> <li>Kulturregion Südwest- falen Märkischer Kreis <ul style="list-style-type: none"> <li>- Mitglied im Kulturrat</li> </ul> </li> <li>Kulturausschuss des Städtetages NW</li> <li>Sportausschuss des Städtetages NRW</li> <li>Rechts- und Verfas- sungsausschuss NRW</li> <li>Städte- und Gemeinde- bund <ul style="list-style-type: none"> <li>- Ausschuss für Schule, Kultur und Sport</li> </ul> </li> <li>Vorstandsmitglied im Beirat der Stiftung An- stoß zum Leben</li> </ul>
Schumann, Henrik	Stadtbourat		<ul style="list-style-type: none"> <li>Verbandsversammlung Ab- wasserverband Siegen-Kir- chen</li> </ul>	<ul style="list-style-type: none"> <li>Beirat des Zweckver- bandes Personennah- verkehr Westfalen-Süd</li> </ul>

Nachname, Vorname	Ausgeübter Beruf	Mitgliedschaft in Aufsichtsräten und anderen Kontrollgremien i. S. d. § 125 Abs. 1 Satz 5 des Aktiengesetzes	Mitgliedschaft in Organen von verselbständigten Aufgabenbe- reichen der Stadt Siegen in öf- fentlich-rechtlicher oder privat- rechtlicher Form	Mitgliedschaften in Orga- nen sonstiger privatrechtl- icher Unternehmen
			<ul style="list-style-type: none"> <li>• Bau- und Verkehrsaus- schuss des Deutschen Städ- tetages</li> <li>• Geschäftsführer im Beirat für Stadtgestaltung</li> <li>• Vorsitzender AG Historische Stadt- und Ortskerne NRW <ul style="list-style-type: none"> <li>• Gesellschafterversamm- lung NRW.Urbahn GmbH</li> </ul> </li> </ul>	<ul style="list-style-type: none"> <li>• Vorstand Hoppmann- Stiftung</li> </ul>



Nachname, Vorname	Ausgeübter Beruf	Mitgliedschaft in Aufsichtsräten und anderen Kontrollgremien i. S. d. § 125 Abs. 1 Satz 5 des Aktiengesetzes	Mitgliedschaft in Organen von verselbständigten Aufgabenbe- reichen der Stadt Siegen in öf- fentlich-rechtlicher oder privat- rechtlicher Form	Mitgliedschaften in Orga- nen sonstiger privatrechtl- cher Unternehmen
----------------------	---------------------	--------------------------------------------------------------------------------------------------------------------	------------------------------------------------------------------------------------------------------------------------------------------------------------	------------------------------------------------------------------------------

<b>Mitglieder des Rates</b>				
Nachname, Vorname	Ausgeübter Beruf	Mitgliedschaft in Aufsichtsräten und anderen Kontrollgremien i. S. d. § 125 Abs. 1 Satz 5 des Aktiengesetzes	Mitgliedschaft in Organen von verselbständigten Aufgabenbe- reichen der Stadt Siegen in öf- fentlich-rechtlicher oder privat- rechtlicher Form	Mitgliedschaften in Orga- nen sonstiger privatrechtl- cher Unternehmen
Becker, Melanie	Fraktionsgeschäftsführerin		<ul style="list-style-type: none"> <li>• Gesellschaftsversammlung Siegener Versorgungsbe- triebe GmbH</li> <li>• Gesellschaftsversammlung Kommunale Entwicklungs- gesellschaft Siegen mbH</li> <li>• Gesellschaftsversammlung Stadtmarketing Siegen GmbH</li> <li>• Gesellschafterversammlung Stromnetzgesellschaft Sie- gen GmbH &amp; Co. KG</li> </ul>	<ul style="list-style-type: none"> <li>• Beirat der Verbraucher- zentrale</li> </ul>
Bell, Achim	Lehrer		<ul style="list-style-type: none"> <li>• KM:SI GmbH Kompetenzre- gion Mittelstand Siegen- Wittgenstein</li> <li>• Gesellschafterversammlung Stromnetzgesellschaft Sie- gen GmbH &amp; Co. KG</li> <li>• Kommunale Entwicklungs- gesellschaft Siegen mbH – Gesellschafterversammlung</li> </ul>	

Nachname, Vorname	Ausgeübter Beruf	Mitgliedschaft in Aufsichtsräten und anderen Kontrollgremien i. S. d. § 125 Abs. 1 Satz 5 des Aktiengesetzes	Mitgliedschaft in Organen von verselbständigten Aufgabenbe- reichen der Stadt Siegen in öf- fentlich-rechtlicher oder privat- rechtlicher Form	Mitgliedschaften in Orga- nen sonstiger privatrechtl- cher Unternehmen
			<ul style="list-style-type: none"> <li>• Siegener Versorgungsbe- triebe GmbH – Gesellschaf- terversammlung</li> <li>• Sparkassenzweckverband Verbandsversammlung</li> <li>• Stadtmarketing Siegen GmbH Gesellschafterver- sammlung</li> </ul>	
Bertelmann, Hans- Günter	Dipl. Verwaltungswirt a. D.	<ul style="list-style-type: none"> <li>• Aufsichtsrat Siegener Versor- gungsbetriebe GmbH bis 09/2021</li> <li>• Aufsichtsrat der Stadtmarketing Siegen GmbH</li> </ul>	<ul style="list-style-type: none"> <li>• Verwaltungsrat des Sparkas- senzweckverbandes der Städte Siegen, Freudenberg, Hilchenbach, Kreuztal, Netphen und der Gemeinde Wilnsdorf</li> <li>• Gesellschafterversammlung Siegener Versorgungsbe- triebe GmbH</li> <li>• Gesellschafterversammlung Kommunale Entwicklungs- gesellschaft Siegen mbH</li> <li>• Gesellschafterversammlung der Stadtmarketing Siegen GmbH</li> <li>• Gesellschafterversammlung Stromnetzgesellschaft Sie- gen GmbH &amp; Co. KG</li> </ul>	

Nachname, Vorname	Ausgeübter Beruf	Mitgliedschaft in Aufsichtsräten und anderen Kontrollgremien i. S. d. § 125 Abs. 1 Satz 5 des Aktiengesetzes	Mitgliedschaft in Organen von verselbständigten Aufgabenbe- reichen der Stadt Siegen in öf- fentlich-rechtlicher oder privat- rechtlicher Form	Mitgliedschaften in Orga- nen sonstiger privatrechtli- cher Unternehmen
Bialowons-Sting, Eva-Marie	Rentnerin		<ul style="list-style-type: none"> <li>• Zweckverbandsversamm- lung des Sparkassenzweck- verbandes der Städte Sie- gen, Freudenberg, Hilchen- bach, Kreuztal, Netphen und der Gemeinde Wilns- dorf</li> </ul>	<ul style="list-style-type: none"> <li>• Kuratorium Ev. Gymna- sium</li> <li>• Mitgliederversammlung des WasserEisenLand e. V.</li> </ul>
Bleckmann, Lisa	Wissenschaftliche Mitarbeite- rin/Projektkoordinatorin		<ul style="list-style-type: none"> <li>• Zweckverbandsversamm- lung des Sparkassenzweck- verbandes der Städte Sie- gen, Freudenberg, Hilchen- bach, Kreuztal, Netphen und der Gemeinde Wilns- dorf</li> </ul>	
Böcking, Verena	Sozialarbeiterin B.A.		<ul style="list-style-type: none"> <li>• Zweckverbandsversamm- lung des Sparkassenzweck- verbandes der Städte Sie- gen, Freudenberg, Hilchen- bach, Kreuztal, Netphen und der Gemeinde Wilns- dorf</li> <li>• Gesellschafterversammlung Siegener Versorgungsbe- triebe GmbH</li> <li>• Gesellschafterversammlung Kommunale Entwicklungs- gesellschaft Siegen mbH</li> </ul>	<ul style="list-style-type: none"> <li>• Kuratorium für das AWO- Seniorenzentrum Siegen</li> </ul>

Nachname, Vorname	Ausgeübter Beruf	Mitgliedschaft in Aufsichtsräten und anderen Kontrollgremien i. S. d. § 125 Abs. 1 Satz 5 des Aktiengesetzes	Mitgliedschaft in Organen von verselbständigten Aufgabenbe- reichen der Stadt Siegen in öf- fentlich-rechtlicher oder privat- rechtlicher Form	Mitgliedschaften in Orga- nen sonstiger privatrechtli- cher Unternehmen
			<ul style="list-style-type: none"> <li>• Gesellschafterversammlung der Stadtmarketing Siegen GmbH</li> <li>• Gesellschafterversammlung der ESi GmbH (bis 11/2022)</li> <li>• Gesellschafterversammlung Stromnetzgesellschaft Siegen GmbH &amp; Co. KG</li> </ul>	
Boller, Joachim	Elektroingenieur	<ul style="list-style-type: none"> <li>• Aufsichtsrat Siegerner Versorgungsbetriebe GmbH</li> </ul>	<ul style="list-style-type: none"> <li>• Verwaltungsrat des Sparkassenzweckverbandes der Städte Siegen, Freudenberg, Hilchenbach, Kreuztal, Netphen und der Gemeinde Wilnsdorf</li> <li>• Gesellschafterversammlung Siegerner Versorgungsbetriebe GmbH</li> <li>• Gesellschafterversammlung Kommunale Entwicklungsgesellschaft Siegen mbH</li> <li>• Gesellschafterversammlung der Stadtmarketing Siegen GmbH</li> <li>• Gesellschafterversammlung der ESi GmbH (bis 11/2022)</li> <li>• Gesellschafterversammlung Stromnetzgesellschaft Siegen GmbH &amp; Co. KG</li> </ul>	

Nachname, Vorname	Ausgeübter Beruf	Mitgliedschaft in Aufsichtsräten und anderen Kontrollgremien i. S. d. § 125 Abs. 1 Satz 5 des Aktiengesetzes	Mitgliedschaft in Organen von verselbständigten Aufgabenbe- reichen der Stadt Siegen in öf- fentlich-rechtlicher oder privat- rechtlicher Form	Mitgliedschaften in Orga- nen sonstiger privatrechtl- cher Unternehmen
Christian, Thomas	Selbstständig		<ul style="list-style-type: none"> <li>• Verbandsversammlung Wasserverband Siegen – Wittgenstein</li> <li>• Gesellschafterversammlung Kreiswohnungsbau- und Siedlungsgesellschaft mbH</li> </ul>	
Cziba, Ansgar	Architekt	<ul style="list-style-type: none"> <li>• Aufsichtsrat Kommunale Entwick- lungsgesellschaft Siegen mbH</li> </ul>	<ul style="list-style-type: none"> <li>• Zweckverbandsversamm- lung des Sparkassenzweck- verbandes der Städte Sie- gen, Freudenberg, Hilchen- bach, Kreuztal, Netphen und der Gemeinde Wilns- dorf</li> <li>• Gesellschafterversammlung der ESI GmbH (bis 11/2022)</li> <li>• Verbandsversammlung Wasserverband Siegen – Wittgenstein</li> </ul>	
Dil, Yilmaz	Anlagenbediener		<ul style="list-style-type: none"> <li>• Gesellschaftsversammlung der ESI GmbH (bis 11/2022)</li> </ul>	
Dylong, Barbara (ab 07/2022)	Industriekauffrau		<ul style="list-style-type: none"> <li>• Gesellschafterversammlung der Stadtmarketing Siegen GmbH</li> </ul>	
Eberlein, Birgit	Rentnerin		<ul style="list-style-type: none"> <li>• Zweckverbandsversamm- lung des Sparkassenzweck- verbandes der Städte Sie- gen, Freudenberg, Hilchen- bach, Kreuztal, Netphen</li> </ul>	

Nachname, Vorname	Ausgeübter Beruf	Mitgliedschaft in Aufsichtsräten und anderen Kontrollgremien i. S. d. § 125 Abs. 1 Satz 5 des Aktiengesetzes	Mitgliedschaft in Organen von verselbständigten Aufgabenbe- reichen der Stadt Siegen in öf- fentlich-rechtlicher oder privat- rechtlicher Form	Mitgliedschaften in Orga- nen sonstiger privatrechtl- icher Unternehmen
			und der Gemeinde Wilns- dorf	
Eckhardt, Klaus	Soldat a. D.		<ul style="list-style-type: none"> <li>• Zweckverbandsversamm- lung des Sparkassenzweck- verbandes der Städte Sie- gen, Freudenberg, Hilchen- bach, Kreuztal, Netphen und der Gemeinde Wilns- dorf</li> <li>• Gesellschafterversammlung der ESi GmbH (11/2022)</li> </ul>	<ul style="list-style-type: none"> <li>• Beirat des Zweckver- bandes Personennah- verkehr Westfalen-Süd</li> <li>• Delegiertenversamm- lung der Deutschen Sektion des Rates der Gemeinden und Regio- nen Europas (RGRE)</li> </ul>
Englert, Franz	Kfz - Technischer Meister		<ul style="list-style-type: none"> <li>• Zweckverbandsversamm- lung des Sparkassenzweck- verbandes der Städte Sie- gen, Freudenberg, Hilchen- bach, Kreuztal, Netphen und der Gemeinde Wilns- dorf</li> <li>• Gesellschaftsversammlung der ESI GmbH (bis 11/2022)</li> <li>• Verbandsversammlung Wasserverband Siegen – Wittgenstein</li> </ul>	<ul style="list-style-type: none"> <li>• Beirat der Verbraucher- zentrale</li> </ul>
Grimm, Benjamin	Soldat		<ul style="list-style-type: none"> <li>• Zweckverbandsversamm- lung des Sparkassenzweck- verbandes der Städte Sie- gen, Freudenberg, Hilchen- bach, Kreuztal, Netphen</li> </ul>	

Nachname, Vorname	Ausgeübter Beruf	Mitgliedschaft in Aufsichtsräten und anderen Kontrollgremien i. S. d. § 125 Abs. 1 Satz 5 des Aktiengesetzes	Mitgliedschaft in Organen von verselbständigten Aufgabenbe- reichen der Stadt Siegen in öf- fentlich-rechtlicher oder privat- rechtlicher Form	Mitgliedschaften in Orga- nen sonstiger privatrechtl- cher Unternehmen
			und der Gemeinde Wilns- dorf <ul style="list-style-type: none"> <li>• Verbandsversammlung für Südwestfalen-IT</li> <li>• Zweckverband Verkehrs- flughafen Siegerland</li> </ul>	
Grisse, Robert	Rentner	<ul style="list-style-type: none"> <li>• Aufsichtsrat Siegener Versor- gungsbetriebe GmbH</li> </ul>	<ul style="list-style-type: none"> <li>• Zweckverbandsversamm- lung des Sparkassenzweck- verbandes der Städte Sie- gen, Freudenberg, Hilchen- bach, Kreuztal, Netphen und der Gemeinde Wilns- dorf</li> <li>• Gesellschafterversammlung der ESI GmbH (bis 11/2022)</li> <li>• Verbandsversammlung Ab- wasserverband Siegen – Kir- chen</li> </ul>	
Groß, Michael	Dipl.-Sozialpädagoge	<ul style="list-style-type: none"> <li>• Aufsichtsrat der Stadtmarketing Siegen GmbH</li> </ul>	<ul style="list-style-type: none"> <li>• Gesellschafterversammlung Siegener Versorgungsbe- triebe GmbH</li> <li>• Gesellschafterversammlung Kommunale Entwicklungs- gesellschaft Siegen mbH</li> <li>• Gesellschafterversammlung der Stadtmarketing Siegen GmbH</li> </ul>	

Nachname, Vorname	Ausgeübter Beruf	Mitgliedschaft in Aufsichtsräten und anderen Kontrollgremien i. S. d. § 125 Abs. 1 Satz 5 des Aktiengesetzes	Mitgliedschaft in Organen von verselbständigten Aufgabenbe- reichen der Stadt Siegen in öf- fentlich-rechtlicher oder privat- rechtlicher Form	Mitgliedschaften in Orga- nen sonstiger privatrechtl- cher Unternehmen
			<ul style="list-style-type: none"> <li>• Gesellschafterversammlung Stromnetzgesellschaft Siegen GmbH &amp; Co. KG</li> </ul>	
Hähner, André	Geschäftsführer	<ul style="list-style-type: none"> <li>• Aufsichtsrat Stadtmarketing Siegen GmbH</li> </ul>	<ul style="list-style-type: none"> <li>• Zweckverbandsversamm- lung des Sparkassenzweck- verbandes der Städte Sie- gen, Freudenberg, Hilchen- bach, Kreuztal, Netphen und der Gemeinde Wilns- dorf</li> <li>• Gesellschafterversammlung Siegener Versorgungsbe- triebe GmbH</li> <li>• Gesellschaftsversammlung Kommunale Entwicklungs- gesellschaft Siegen mbH</li> <li>• Gesellschaftsversammlung Stadtmarketing Siegen GmbH</li> <li>• Gesellschafterversammlung Stromnetzgesellschaft Sie- gen GmbH &amp; Co. KG</li> </ul>	<ul style="list-style-type: none"> <li>• Touristikverband Sie- gerland-Wittgenstein</li> </ul>
Harnacke, Maik	Dipl.-Verwaltungsbetriebswirt		<ul style="list-style-type: none"> <li>• Gesellschafterversammlung Siegener Versorgungsbe- triebe GmbH</li> </ul>	



Nachname, Vorname	Ausgeübter Beruf	Mitgliedschaft in Aufsichtsräten und anderen Kontrollgremien i. S. d. § 125 Abs. 1 Satz 5 des Aktiengesetzes	Mitgliedschaft in Organen von verselbständigten Aufgabenbe- reichen der Stadt Siegen in öf- fentlich-rechtlicher oder privat- rechtlicher Form	Mitgliedschaften in Orga- nen sonstiger privatrechtl- icher Unternehmen
			<ul style="list-style-type: none"> <li>• Gesellschafterversammlung der Kommunale Entwicklungsgesellschaft Siegen mbH</li> <li>• Gesellschafterversammlung Stadtmarketing Siegen GmbH</li> <li>• Gesellschafterversammlung der ESi GmbH (bis 11/2022)</li> <li>• Verbandsversammlung der Südwestfalen-IT</li> <li>• Gesellschafterversammlung Stromnetzgesellschaft Siegen GmbH &amp; Co. KG</li> </ul>	
Heilmann, Martin	Softwareentwickler		<ul style="list-style-type: none"> <li>• Zweckverbandsversamm- lung des Sparkassenzweck- verbandes der Städte Sie- gen, Freudenberg, Hilchen- bach, Kreuztal, Netphen und der Gemeinde Wilns- dorf</li> <li>• Gesellschafterversammlung Siegener Versorgungsbe- triebe GmbH</li> <li>• Gesellschafterversammlung Kommunale Entwicklungs- gesellschaft Siegen mbH</li> </ul>	

Nachname, Vorname	Ausgeübter Beruf	Mitgliedschaft in Aufsichtsräten und anderen Kontrollgremien i. S. d. § 125 Abs. 1 Satz 5 des Aktiengesetzes	Mitgliedschaft in Organen von verselbständigten Aufgabenbe- reichen der Stadt Siegen in öf- fentlich-rechtlicher oder privat- rechtlicher Form	Mitgliedschaften in Orga- nen sonstiger privatrechtl- icher Unternehmen
			<ul style="list-style-type: none"> <li>• Gesellschaftsversammlung Stadtmarketing Siegen GmbH</li> <li>• Gesellschafterversammlung Stromnetzgesellschaft Sie- gen GmbH &amp; Co. KG</li> <li>• Verbandsversammlung der Südwestfalen-IT</li> </ul>	
Helm, Martin	Bewährungshelfer		<ul style="list-style-type: none"> <li>• Zweckverbandsversamm- lung des Sparkassenzweck- verbandes der Städte Sie- gen, Freudenberg, Hilchen- bach, Kreuztal, Netphen und der Gemeinde Wilns- dorf</li> </ul>	
Heupel, Rüdiger	Bauingenieur / Architekt		<ul style="list-style-type: none"> <li>• Zweckverbandsversamm- lung des Sparkassenzweck- verbandes der Städte Sie- gen, Freudenberg, Hilchen- bach, Kreuztal, Netphen und der Gemeinde Wilns- dorf</li> <li>• Gesellschafterversammlung Siegener Versorgungsbe- triebe GmbH</li> <li>• Gesellschafterversammlung Kommunale Entwicklungs- gesellschaft Siegen mbH</li> </ul>	

Nachname, Vorname	Ausgeübter Beruf	Mitgliedschaft in Aufsichtsräten und anderen Kontrollgremien i. S. d. § 125 Abs. 1 Satz 5 des Aktiengesetzes	Mitgliedschaft in Organen von verselbständigten Aufgabenbe- reichen der Stadt Siegen in öf- fentlich-rechtlicher oder privat- rechtlicher Form	Mitgliedschaften in Orga- nen sonstiger privatrechtli- cher Unternehmen
			<ul style="list-style-type: none"> <li>• Gesellschafterversammlung Stadtmarketing Siegen GmbH (bis 04/2022)</li> <li>• Gesellschafterversammlung der ESi GmbH (bis 11/2022)</li> <li>• Gesellschafterversammlung Kreiswohnungsbau- und Siedlungsgesellschaft mbH (bis 11/2022)</li> <li>• Gesellschafterversammlung Stromnetzgesellschaft Siegen GmbH &amp; Co. KG</li> </ul>	
Hof, Felix	Auszubildender Pflegekraft		<ul style="list-style-type: none"> <li>• Gesellschafterversammlung der ESi GmbH (bis 11/2022)</li> <li>• Verbandsversammlung der Südwestfalen-IT</li> </ul>	
Hokkaömeroglu, Emetullah	Dipl.-Sozialpädagogin		<ul style="list-style-type: none"> <li>• Zweckverbandsversamm- lung des Sparkassenzweck- verbandes der Städte Sie- gen, Freudenberg, Hilchen- bach, Kreuztal, Netphen und der Gemeinde Wilns- dorf</li> </ul>	<ul style="list-style-type: none"> <li>• Beirat der Verbraucher- zentrale</li> </ul>
Jung, Angela	Verwaltungsangestellte		<ul style="list-style-type: none"> <li>• Zweckverbandsversamm- lung des Sparkassenzweck- verbandes der Städte Sie- gen, Freudenberg, Hilchen- bach, Kreuztal, Netphen</li> </ul>	

Nachname, Vorname	Ausgeübter Beruf	Mitgliedschaft in Aufsichtsräten und anderen Kontrollgremien i. S. d. § 125 Abs. 1 Satz 5 des Aktiengesetzes	Mitgliedschaft in Organen von verselbständigten Aufgabenbe- reichen der Stadt Siegen in öf- fentlich-rechtlicher oder privat- rechtlicher Form	Mitgliedschaften in Orga- nen sonstiger privatrechtl- icher Unternehmen
			und der Gemeinde Wilns- dorf <ul style="list-style-type: none"> <li>• Gesellschaftsversammlung Siegener Versorgungsbe- triebe GmbH</li> <li>• Gesellschafterversammlung Kommunaler Entwicklungs- gesellschaft Siegen mbH</li> <li>• Gesellschafterversammlung Stadtmarketing Siegen GmbH</li> <li>• Gesellschafterversammlung Stromnetzgesellschaft Sie- gen GmbH &amp; Co. KG</li> </ul>	
Kamieth, Jens MdL	Rechtsanwalt			<ul style="list-style-type: none"> <li>• Kuratorium Universität Siegen</li> </ul>
Keßler, Silvia	Gärtnermeisterin		<ul style="list-style-type: none"> <li>• Zweckverbandsversamm- lung des Sparkassenzweck- verbandes der Städte Sie- gen, Freudenberg, Hilchen- bach, Kreuztal, Netphen und der Gemeinde Wilns- dorf</li> <li>• Gesellschaftsversammlung Siegener Versorgungsbe- triebe GmbH</li> </ul>	

Nachname, Vorname	Ausgeübter Beruf	Mitgliedschaft in Aufsichtsräten und anderen Kontrollgremien i. S. d. § 125 Abs. 1 Satz 5 des Aktiengesetzes	Mitgliedschaft in Organen von verselbständigten Aufgabenbe- reichen der Stadt Siegen in öf- fentlich-rechtlicher oder privat- rechtlicher Form	Mitgliedschaften in Orga- nen sonstiger privatrechtl- cher Unternehmen
			<ul style="list-style-type: none"> <li>• Gesellschaftsversammlung Kommunale Entwicklungsgesellschaft Siegen</li> <li>• Gesellschafterversammlung der Stadtmarketing Siegen GmbH</li> <li>• Gesellschafterversammlung Stromnetzgesellschaft Siegen GmbH &amp; Co. KG</li> </ul>	
Klein, Henning	Rechtsanwalt	<ul style="list-style-type: none"> <li>• Aufsichtsrat Siegerner Versorgungsbetriebe GmbH</li> <li>• Aufsichtsrat Kommunale Entwicklungsgesellschaft Siegen mbH</li> </ul>	<ul style="list-style-type: none"> <li>• Zweckverbandsversamm- lung des Sparkassenzweck- verbandes der Städte Sie- gen, Freudenberg, Hilchen- bach, Kreuztal, Netphen und der Gemeinde Wilns- dorf</li> <li>• Gesellschafterversammlung Siegerner Versorgungsbe- triebe GmbH</li> <li>• Gesellschafterversammlung Kommunale Entwicklungs- gesellschaft Siegen mbH</li> <li>• Gesellschafterversammlung der Stadtmarketing Siegen GmbH</li> <li>• Gesellschafterversammlung Stromnetzgesellschaft Sie- gen GmbH &amp; Co. KG</li> </ul>	<ul style="list-style-type: none"> <li>• Kuratorium Universi- tätsstadt Siegen</li> </ul>

Nachname, Vorname	Ausgeübter Beruf	Mitgliedschaft in Aufsichtsräten und anderen Kontrollgremien i. S. d. § 125 Abs. 1 Satz 5 des Aktiengesetzes	Mitgliedschaft in Organen von verselbständigten Aufgabenbe- reichen der Stadt Siegen in öf- fentlich-rechtlicher oder privat- rechtlicher Form	Mitgliedschaften in Orga- nen sonstiger privatrechtl- cher Unternehmen
Klein, Marc	Kaufmann	<ul style="list-style-type: none"> <li>Aufsichtsrat Kommunale Entwick- lungsgesellschaft Siegen mbH</li> </ul>	<ul style="list-style-type: none"> <li>Zweckverbandsversamm- lung des Sparkassenzweck- verbandes der Städte Sie- gen, Freudenberg, Hilchen- bach, Kreuztal, Netphen und der Gemeinde Wilns- dorf</li> <li>Gesellschaftsversammlung Siegener Versorgungsbe- triebe GmbH</li> <li>Gesellschafterversammlung Kommunale Entwicklungs- gesellschaft Siegen mbH</li> <li>Gesellschafterversammlung Stadtmarketing Siegen GmbH</li> <li>Gesellschafterversammlung Stromnetzgesellschaft Sie- gen GmbH &amp; Co. KG</li> </ul>	
Köckritz, Anja, Alexandra	Teamleiterin Kindergeld		<ul style="list-style-type: none"> <li>Zweckverbandsversamm- lung des Sparkassenzweck- verbandes der Städte Sie- gen, Freudenberg, Hilchen- bach, Kreuztal, Netphen und der Gemeinde Wilns- dorf</li> </ul>	

Nachname, Vorname	Ausgeübter Beruf	Mitgliedschaft in Aufsichtsräten und anderen Kontrollgremien i. S. d. § 125 Abs. 1 Satz 5 des Aktiengesetzes	Mitgliedschaft in Organen von verselbständigten Aufgabenbe- reichen der Stadt Siegen in öf- fentlich-rechtlicher oder privat- rechtlicher Form	Mitgliedschaften in Orga- nen sonstiger privatrechtl- icher Unternehmen
Könen, Wolfgang Max	Rentner		<ul style="list-style-type: none"> <li>• Zweckverbandsversamm- lung des Sparkassenzweck- verbandes der Städte Sie- gen, Freudenberg, Hilchen- bach, Kreuztal, Netphen und der Gemeinde Wilns- dorf</li> <li>• Gesellschaftsversammlung Siegener Versorgungsbe- triebe GmbH</li> <li>• Gesellschaftsversammlung Kommunale Entwicklungs- gesellschaft Siegen mbH</li> <li>• Gesellschaft Stadtmarketing Siegen GmbH</li> <li>• Gesellschafterversammlung Stromnetzgesellschaft Sie- gen GmbH &amp; Co. KG</li> </ul>	<ul style="list-style-type: none"> <li>• Beirat der Verbraucher- zentrale Siegen</li> <li>• Naturpark Sauerland- Rothaargebirge e.V.</li> </ul>
König, Svenja	Wirtschaftsjuristin		<ul style="list-style-type: none"> <li>• Zweckverbandsversamm- lung des Sparkassenzweck- verbandes der Städte Sie- gen, Freudenberg, Hilchen- bach, Kreuztal, Netphen und der Gemeinde Wilns- dorf</li> </ul>	
Kraft, Florian	Lehrer	<ul style="list-style-type: none"> <li>• Aufsichtsrat der Stadtmarketing Siegen GmbH</li> </ul>	<ul style="list-style-type: none"> <li>• Verwaltungsrat des Sparkas- senzweckverbandes der</li> </ul>	

Nachname, Vorname	Ausgeübter Beruf	Mitgliedschaft in Aufsichtsräten und anderen Kontrollgremien i. S. d. § 125 Abs. 1 Satz 5 des Aktiengesetzes	Mitgliedschaft in Organen von verselbständigten Aufgabenbe- reichen der Stadt Siegen in öf- fentlich-rechtlicher oder privat- rechtlicher Form	Mitgliedschaften in Orga- nen sonstiger privatrechtli- cher Unternehmen
			Städte Siegen, Freuden- berg, Hilchenbach, Kreuztal, Netphen und der Gemeinde Wilnsdorf	
Krumm, Heike	Bürokauffrau		<ul style="list-style-type: none"> <li>• Zweckverbandsversamm- lung des Sparkassenzweck- verbandes der Städte Sie- gen, Freudenberg, Hilchen- bach, Kreuztal, Netphen und der Gemeinde Wilns- dorf</li> </ul>	<ul style="list-style-type: none"> <li>• Naturpark Sauerland- Rothaargebirge</li> </ul>
Langer, Günther (bis 09/2022)	Hotel- und Restaurantmeister	<ul style="list-style-type: none"> <li>• Aufsichtsrat Kommunale Entwick- lungsgesellschaft mbH</li> </ul>	<ul style="list-style-type: none"> <li>• Zweckverbandsversamm- lung des Sparkassenzweck- verbandes der Städte Sie- gen, Freudenberg, Hilchen- bach, Kreuztal, Netphen und der Gemeinde Wilns- dorf</li> <li>• Gesellschafterversammlung Siegener Versorgungsbe- triebe GmbH</li> <li>• Gesellschafterversammlung Kommunale Entwicklungs- gesellschaft Siegen mbH</li> <li>• Gesellschafterversammlung der Stadtmarketing Siegen GmbH</li> </ul>	



Nachname, Vorname	Ausgeübter Beruf	Mitgliedschaft in Aufsichtsräten und anderen Kontrollgremien i. S. d. § 125 Abs. 1 Satz 5 des Aktiengesetzes	Mitgliedschaft in Organen von verselbständigten Aufgabenbe- reichen der Stadt Siegen in öf- fentlich-rechtlicher oder privat- rechtlicher Form	Mitgliedschaften in Orga- nen sonstiger privatrechtli- cher Unternehmen
			<ul style="list-style-type: none"> <li>Gesellschafterversammlung Stromnetzgesellschaft Sie- gen GmbH &amp; Co. KG</li> </ul>	
Lechthaler, Tim	Geschäftsführer Theater			
Lorenz, Reiner	Dipl.-Sozialarbeiter		<ul style="list-style-type: none"> <li>Zweckverbandsversamm- lung des Sparkassenzweck- verbandes der Städte Sie- gen, Freudenberg, Hilchen- bach, Kreuztal, Netphen und der Gemeinde Wilns- dorf</li> </ul>	
Ludewig, Chiara (bis 08/2022)		<ul style="list-style-type: none"> <li>Aufsichtsrat Stadtmarketing Sie- gen GmbH</li> </ul>	<ul style="list-style-type: none"> <li>Zweckverbandsversamm- lung des Sparkassenzweck- verbandes der Städte Sie- gen, Freudenberg, Hilchen- bach, Kreuztal, Netphen und der Gemeinde Wilns- dorf</li> <li>Gesellschaftsversammlung Siegener Versorgungsbe- triebe GmbH</li> <li>Gesellschafterversammlung Kommunale Entwicklungs- gesellschaft Siegen mbH</li> <li>Gesellschafterversammlung Stadtmarketing Siegen GmbH</li> </ul>	<ul style="list-style-type: none"> <li>Beirat der Verbraucher- zentrale</li> <li>Deutsche Sektion des Rates der Gemeinden und Regionen Europas</li> </ul>

Nachname, Vorname	Ausgeübter Beruf	Mitgliedschaft in Aufsichtsräten und anderen Kontrollgremien i. S. d. § 125 Abs. 1 Satz 5 des Aktiengesetzes	Mitgliedschaft in Organen von verselbständigten Aufgabenbe- reichen der Stadt Siegen in öf- fentlich-rechtlicher oder privat- rechtlicher Form	Mitgliedschaften in Orga- nen sonstiger privatrechtli- cher Unternehmen
			<ul style="list-style-type: none"> <li>• Gesellschafterversammlung Stromnetzgesellschaft Sie- gen GmbH &amp; Co. KG</li> </ul>	
Mäckeler, Bernd (ab 08/2022)			<ul style="list-style-type: none"> <li>• Zweckverbandsversamm- lung des Sparkassenzweck- verbandes der Städte Sie- gen, Freudenberg, Hilchen- bach, Kreuztal, Netphen und der Gemeinde Wilns- dorf (ab 09/2022)</li> </ul>	
Molzberger, Adhemar	Krankenpfleger	<ul style="list-style-type: none"> <li>• Aufsichtsrat der Stadtmarketing Siegen GmbH</li> <li>• Aufsichtsrat Kommunale Entwick- lungsgesellschaft Siegen mbH</li> </ul>	<ul style="list-style-type: none"> <li>• Zweckverbandsversamm- lung des Sparkassenzweck- verbandes der Städte Sie- gen, Freudenberg, Hilchen- bach, Kreuztal, Netphen und der Gemeinde Wilns- dorf</li> <li>• Gesellschafterversammlung Siegener Versorgungsbe- triebe GmbH</li> <li>• Gesellschafterversammlung Kommunale Entwicklungs- gesellschaft Siegen mbH</li> <li>• Gesellschafterversammlung der Stadtmarketing Siegen GmbH</li> </ul>	

Nachname, Vorname	Ausgeübter Beruf	Mitgliedschaft in Aufsichtsräten und anderen Kontrollgremien i. S. d. § 125 Abs. 1 Satz 5 des Aktiengesetzes	Mitgliedschaft in Organen von verselbständigten Aufgabenbe- reichen der Stadt Siegen in öf- fentlich-rechtlicher oder privat- rechtlicher Form	Mitgliedschaften in Orga- nen sonstiger privatrechtli- cher Unternehmen
			<ul style="list-style-type: none"> <li>• Gesellschafterversammlung Stromnetzgesellschaft Siegen GmbH &amp; Co. KG</li> </ul>	
Nüchtern, Markus	Geschäftsführer		<ul style="list-style-type: none"> <li>• Gesellschafterversammlung der ESI GmbH (bis 11/2022)</li> <li>• Abwasserverband Siegen Kirchen</li> <li>• Gesellschafterversammlung der KM:SI GmbH Kompetenzregion Mittelstand Siegen-Wittgenstein</li> </ul>	
Patt, Alexander	Student	<ul style="list-style-type: none"> <li>• Aufsichtsrat Kommunale Entwicklungsgesellschaft Siegen mbH</li> </ul>	<ul style="list-style-type: none"> <li>• Zweckverbandsversamm- lung des Sparkassenzweck- verbandes der Städte Sie- gen, Freudenberg, Hilchen- bach, Kreuztal, Netphen und der Gemeinde Wilns- dorf</li> <li>• Gesellschafterversammlung Siegener Versorgungsbe- triebe GmbH (ab 04/2022)</li> <li>• Gesellschafterversammlung der Stadtmarketing Siegen GmbH (ab 04/2022)</li> </ul>	
Pfeifer, Joachim	Schulleiter i. R.		<ul style="list-style-type: none"> <li>• Gesellschafterversammlung Siegener Versorgungsbe- triebe GmbH</li> </ul>	

Nachname, Vorname	Ausgeübter Beruf	Mitgliedschaft in Aufsichtsräten und anderen Kontrollgremien i. S. d. § 125 Abs. 1 Satz 5 des Aktiengesetzes	Mitgliedschaft in Organen von verselbständigten Aufgabenbe- reichen der Stadt Siegen in öf- fentlich-rechtlicher oder privat- rechtlicher Form	Mitgliedschaften in Orga- nen sonstiger privatrechtli- cher Unternehmen
			<ul style="list-style-type: none"> <li>• Gesellschafterversammlung Kommunale Entwick- lungsgesellschaft Siegen mbH</li> <li>• Gesellschafterversammlung der Stadtmarketing Siegen GmbH</li> <li>• Gesellschafterversammlung Stromnetzgesellschaft Sie- gen GmbH &amp; Co. KG</li> </ul>	
Pflogsch, Teresa Eli- sabeth	Studentin		<ul style="list-style-type: none"> <li>• Zweckverbandsversamm- lung des Sparkassenzweck- verbandes der Städte Sie- gen, Freudenberg, Hilchen- bach, Kreuztal, Netphen und der Gemeinde Wilns- dorf</li> <li>• Verbandsversammlung der Südwestfalen-IT</li> </ul>	
Reifenrath, Frank	Sachgebietsleiter Gebäudemana- gement und Hochbau	<ul style="list-style-type: none"> <li>• Aufsichtsrat Kommunale Entwick- lungsgesellschaft Siegen mbH</li> </ul>	<ul style="list-style-type: none"> <li>• Zweckverbandsversamm- lung des Sparkassenzweck- verbandes der Städte Sie- gen, Freudenberg, Hilchen- bach, Kreuztal, Netphen und der Gemeinde Wilns- dorf</li> </ul>	
Rompf, Jürgen	Bankkaufmann / Finanzberater		<ul style="list-style-type: none"> <li>• Zweckverbandsversamm- lung des Sparkassenzweck-</li> </ul>	

Nachname, Vorname	Ausgeübter Beruf	Mitgliedschaft in Aufsichtsräten und anderen Kontrollgremien i. S. d. § 125 Abs. 1 Satz 5 des Aktiengesetzes	Mitgliedschaft in Organen von verselbständigten Aufgabenbe- reichen der Stadt Siegen in öf- fentlich-rechtlicher oder privat- rechtlicher Form	Mitgliedschaften in Orga- nen sonstiger privatrechtli- cher Unternehmen
			verbandes der Städte Sie- gen, Freudenberg, Hilchen- bach, Kreuztal, Netphen und der Gemeinde Wilns- dorf <ul style="list-style-type: none"> <li>• Gesellschafterversammlung Siegener Versorgungsbe- triebe GmbH (ab 04/2022)</li> <li>• Gesellschafterversammlung der Stadtmarketing Siegen GmbH (ab 04/2022)</li> </ul>	
Rompf-Selimi, Nazlije	Pharmazeutisch-Kaufmänni- sche Angestellte		<ul style="list-style-type: none"> <li>• Zweckverbandsversamm- lung des Sparkassenzweck- verbandes der Städte Sie- gen, Freudenberg, Hilchen- bach, Kreuztal, Netphen und der Gemeinde Wilns- dorf</li> </ul>	
Rujanski, Detlef	Geschäftsführer i. R.	<ul style="list-style-type: none"> <li>• Aufsichtsrat Siegener Versor- gungsbetriebe GmbH</li> <li>• Aufsichtsrat der Stadtmarketing Siegen GmbH</li> </ul>	<ul style="list-style-type: none"> <li>• Zweckverbandsversamm- lung des Sparkassenzweck- verbandes der Städte Sie- gen, Freudenberg, Hilchen- bach, Kreuztal, Netphen und der Gemeinde Wilns- dorf</li> <li>• Verwaltungsrat des Sparkas- senzweckverbandes der Städte Siegen, Freudenberg,</li> </ul>	<ul style="list-style-type: none"> <li>• Delegiertenversamm- lung der Deutschen Sektion des Rates der Gemeinden und Regio- nen Europas (RGRE)</li> </ul>

Nachname, Vorname	Ausgeübter Beruf	Mitgliedschaft in Aufsichtsräten und anderen Kontrollgremien i. S. d. § 125 Abs. 1 Satz 5 des Aktiengesetzes	Mitgliedschaft in Organen von verselbständigten Aufgabenbe- reichen der Stadt Siegen in öf- fentlich-rechtlicher oder privat- rechtlicher Form	Mitgliedschaften in Orga- nen sonstiger privatrechtl- cher Unternehmen
			<p>Hilchenbach, Kreuztal, Netphen und der Gemeinde Wilnsdorf</p> <ul style="list-style-type: none"> <li>• Gesellschafterversammlung Siegener Versorgungsbe- triebe GmbH</li> <li>• Gesellschafterversammlung Kommunale Entwicklungs- gesellschaft Siegen mbH</li> <li>• Gesellschafterversammlung der Stadtmarketing Siegen GmbH</li> <li>• Gesellschafterversammlung Stromnetzgesellschaft Sie- gen GmbH &amp; Co. KG</li> </ul>	
Schiltz, Ingmar	Fraktionsgeschäftsführer		<ul style="list-style-type: none"> <li>• Zweckverbandsversamm- lung des Sparkassenzweck- verbandes der Städte Sie- gen, Freudenberg, Hilchen- bach, Kreuztal, Netphen und der Gemeinde Wilns- dorf</li> <li>• Verwaltungsrat des Sparkas- senzweckverbandes der Städte Siegen, Freudenberg, Hilchenbach, Kreuztal, Netphen und der Gemeinde Wilnsdorf</li> </ul>	

Nachname, Vorname	Ausgeübter Beruf	Mitgliedschaft in Aufsichtsräten und anderen Kontrollgremien i. S. d. § 125 Abs. 1 Satz 5 des Aktiengesetzes	Mitgliedschaft in Organen von verselbständigten Aufgabenbe- reichen der Stadt Siegen in öf- fentlich-rechtlicher oder privat- rechtlicher Form	Mitgliedschaften in Orga- nen sonstiger privatrechtl- icher Unternehmen
			<ul style="list-style-type: none"> <li>• Gesellschafterversammlung Siegener Versorgungsbe- triebe GmbH</li> <li>• Gesellschafterversammlung Kommunale Entwicklungs- gesellschaft Siegen mbH</li> <li>• Gesellschafterversammlung der Stadtmarketing Siegen GmbH</li> <li>• Verbandsversammlung der Südwestfalen-IT</li> <li>• Gesellschafterversammlung Stromnetzgesellschaft Sie- gen GmbH &amp; Co. KG</li> </ul>	
Schmidt, Isabelle- Cathrin	Physiotherapeutin	<ul style="list-style-type: none"> <li>• Aufsichtsrat Siegener versor- gungsbetriebe GmbH</li> </ul>	<ul style="list-style-type: none"> <li>• Gesellschafterversammlung Siegener Versorgungsbe- triebe GmbH (bis 04/2022)</li> <li>• Gesellschafterversammlung Kommunale Entwicklungs- gesellschaft Siegen mbH</li> <li>• Gesellschafterversammlung Stadtmarketing Siegen GmbH (bis 04/2022)</li> <li>• Gesellschafterversammlung Stromnetzgesellschaft Sie- gen GmbH &amp; Co. KG</li> </ul>	<ul style="list-style-type: none"> <li>• Delegiertenversamm- lung der Deutschen Sektion des Rates der Gemeinden und Regio- nen Europas (RGRE)</li> </ul>

Nachname, Vorname	Ausgeübter Beruf	Mitgliedschaft in Aufsichtsräten und anderen Kontrollgremien i. S. d. § 125 Abs. 1 Satz 5 des Aktiengesetzes	Mitgliedschaft in Organen von verselbständigten Aufgabenbe- reichen der Stadt Siegen in öf- fentlich-rechtlicher oder privat- rechtlicher Form	Mitgliedschaften in Orga- nen sonstiger privatrechtli- cher Unternehmen
Schmidt, Sabrina	Arbeitsvermittlerin		<ul style="list-style-type: none"> <li>• Zweckverbandsversamm- lung des Sparkassenzweck- verbandes der Städte Sie- gen, Freudenberg, Hilchen- bach, Kreuztal, Netphen und der Gemeinde Wilns- dorf</li> </ul>	
Schmidt, Lena (bis 07/2022)			<ul style="list-style-type: none"> <li>• Zweckverbandsversamm- lung des Sparkassenzweck- verbandes der Städte Sie- gen, Freudenberg, Hilchen- bach, Kreuztal, Netphen und der Gemeinde Wilns- dorf</li> </ul>	
Schneider, Rainer (ab 10/2022)	Kaufm. Angestellter		<ul style="list-style-type: none"> <li>• Gesellschafterversammlung Kommunale Entwicklungs- gesellschaft Siegen mbH (ab 11/2022)</li> </ul>	
Schneider, Silke	Verkäuferin	<ul style="list-style-type: none"> <li>• Aufsichtsrat der Stadtmarketing Siegen GmbH</li> </ul>	<ul style="list-style-type: none"> <li>• Zweckverbandsversamm- lung des Sparkassenzweck- verbandes der Städte Sie- gen, Freudenberg, Hilchen- bach, Kreuztal, Netphen und der Gemeinde Wilns- dorf</li> </ul>	
Schoew, Torsten	Maschinenbautechniker im Vertrieb	<ul style="list-style-type: none"> <li>• Aufsichtsrat Kommunale Entwick- lungsgesellschaft Siegen mbH</li> </ul>	<ul style="list-style-type: none"> <li>• Gesellschafterversammlung der ESI GmbH (bis 11/2022)</li> </ul>	



Nachname, Vorname	Ausgeübter Beruf	Mitgliedschaft in Aufsichtsräten und anderen Kontrollgremien i. S. d. § 125 Abs. 1 Satz 5 des Aktiengesetzes	Mitgliedschaft in Organen von verselbständigten Aufgabenbe- reichen der Stadt Siegen in öf- fentlich-rechtlicher oder privat- rechtlicher Form	Mitgliedschaften in Orga- nen sonstiger privatrechtl- cher Unternehmen
		<ul style="list-style-type: none"> <li>Aufsichtsrat Stadtmarketing Siegen GmbH</li> </ul>		
Schulz, Jürgen	Qualitätsleistung Maschinebau	<ul style="list-style-type: none"> <li>Aufsichtsrat Kommunale Entwicklungsgesellschaft Siegen mbH</li> </ul>	<ul style="list-style-type: none"> <li>Zweckverbandsversamm- lung des Sparkassenzweck- verbandes der Städte Sie- gen, Freudenberg, Hilchen- bach, Kreuztal, Netphen und der Gemeinde Wilns- dorf</li> <li>Gesellschafterversammlung Siegener Versorgungsbe- triebe GmbH</li> <li>Gesellschafterversammlung Kommunale Entwicklungs- gesellschaft Siegen mbH</li> <li>Gesellschafterversammlung der Stadtmarketing Siegen GmbH</li> <li>Gesellschafterversammlung Stromnetzgesellschaft Sie- gen GmbH &amp; Co. KG</li> </ul>	<ul style="list-style-type: none"> <li>Deutscher Städtetag - Mitgliederversamm- lung</li> </ul>
Schulz, Kenny (ab 09/2022)	Elektroniker	<ul style="list-style-type: none"> <li>Aufsichtsrat Stadtmarketing Siegen GmbH (ab 05/2022)</li> </ul>	<ul style="list-style-type: none"> <li>Gesellschafterversammlung der Stadtmarketing Siegen GmbH (ab 12/2022)</li> </ul>	
Schwarz, Sibylle	Oberstudiendirektorin i. R.		<ul style="list-style-type: none"> <li>Zweckverbandsversamm- lung des Sparkassenzweck- verbandes der Städte Sie-</li> </ul>	<ul style="list-style-type: none"> <li>Verbandsversammlung Touristikverband Sie- gerland-Wittgenstein e. V.</li> </ul>

Nachname, Vorname	Ausgeübter Beruf	Mitgliedschaft in Aufsichtsräten und anderen Kontrollgremien i. S. d. § 125 Abs. 1 Satz 5 des Aktiengesetzes	Mitgliedschaft in Organen von verselbständigten Aufgabenbe- reichen der Stadt Siegen in öf- fentlich-rechtlicher oder privat- rechtlicher Form	Mitgliedschaften in Orga- nen sonstiger privatrechtli- cher Unternehmen
			gen, Freudenberg, Hilchen- bach, Kreuztal, Netphen und der Gemeinde Wilns- dorf	• Kuratorium Ev. Gymna- sium
Schwarzer, Michael	Pressesprecher		<ul style="list-style-type: none"> <li>• Gesellschafterversammlung ESi GmbH (bis 11/2022)</li> <li>• Gesellschafterversammlung Siegener Versorgungsbe- triebe GmbH (bis 04/2022)</li> <li>• Gesellschafterversammlung der Stadtmarketing Siegen GmbH (seit 04/2022)</li> <li>• Zweckverbandsversamm- lung des Sparkassenzweck- verbandes der Städte Sie- gen, Freudenberg, Hilchen- bach, Kreuztal, Netphen und der Gemeinde Wilnsdorf (09/2022)</li> </ul>	• Beirat der Verbraucher- zentrale Siegen (ab 09/2022)
Shirley, Julia	Studierende		<ul style="list-style-type: none"> <li>• Gesellschafterversammlung Siegener Versorgungsbe- triebe GmbH</li> <li>• Gesellschafterversammlung Kommunale Entwicklungs- gesellschaft Siegen mbH</li> <li>• Gesellschafterversammlung der Stadtmarketing Siegen GmbH</li> </ul>	• Beirat der Verbraucher- zentrale Siegen

Nachname, Vorname	Ausgeübter Beruf	Mitgliedschaft in Aufsichtsräten und anderen Kontrollgremien i. S. d. § 125 Abs. 1 Satz 5 des Aktiengesetzes	Mitgliedschaft in Organen von verselbständigten Aufgabenbe- reichen der Stadt Siegen in öf- fentlich-rechtlicher oder privat- rechtlicher Form	Mitgliedschaften in Orga- nen sonstiger privatrechtli- cher Unternehmen
			<ul style="list-style-type: none"> <li>• Gesellschafterversammlung Stromnetzgesellschaft Siegen GmbH &amp; Co. KG</li> </ul>	
Six, Annette	Pressereferentin	<ul style="list-style-type: none"> <li>• Aufsichtsrat Kommunale Entwicklungsgesellschaft Siegen mbH</li> <li>• Aufsichtsrat Stadtmarketing Siegen GmbH</li> </ul>	<ul style="list-style-type: none"> <li>• Zweckverbandsversamm- lung des Sparkassenzweck- verbandes der Städte Sie- gen, Freudenberg, Hilchen- bach, Kreuztal, Netphen und der Gemeinde Wilns- dorf</li> <li>• Gesellschafterversammlung Siegener Versorgungsbe- triebe GmbH</li> <li>• Gesellschafterversammlung Kommunale Entwicklungs- gesellschaft Siegen mbH</li> <li>• Gesellschafterversammlung der Stadtmarketing Siegen GmbH</li> <li>• Gesellschafterversammlung Stromnetzgesellschaft Sie- gen GmbH &amp; Co. KG</li> </ul>	
Sondermann, Chris- tian-Paul	Betriebswirt	<ul style="list-style-type: none"> <li>• Aufsichtsrat Siegener Versor- gungsbetriebe GmbH</li> </ul>	<ul style="list-style-type: none"> <li>• Gesellschafterversammlung Siegener Versorgungsbe- triebe GmbH</li> <li>• Gesellschafterversammlung Kommunale Entwicklungs- gesellschaft Siegen mbH</li> </ul>	

Nachname, Vorname	Ausgeübter Beruf	Mitgliedschaft in Aufsichtsräten und anderen Kontrollgremien i. S. d. § 125 Abs. 1 Satz 5 des Aktiengesetzes	Mitgliedschaft in Organen von verselbständigten Aufgabenbe- reichen der Stadt Siegen in öf- fentlich-rechtlicher oder privat- rechtlicher Form	Mitgliedschaften in Orga- nen sonstiger privatrechtli- cher Unternehmen
			<ul style="list-style-type: none"> <li>• Gesellschafterversammlung der Stadtmarketing Siegen GmbH</li> <li>• Gesellschafterversammlung Stromnetzgesellschaft Siegen GmbH &amp; Co. KG</li> </ul>	
Stahl, Peter H.	Gesundheits- und Krankenpfleger		<ul style="list-style-type: none"> <li>• Zweckverbandsversamm- lung des Sparkassenzweck- verbandes der Städte Sie- gen, Freudenberg, Hilchen- bach, Kreuztal, Netphen und der Gemeinde Wilns- dorf</li> </ul>	
Steffe, Roland	Dipl. Kaufmann, Vertretung für ein ital. Maschinenbauunter- nehmen		<ul style="list-style-type: none"> <li>• Zweckverbandsversamm- lung des Sparkassenzweck- verbandes der Städte Sie- gen, Freudenberg, Hilchen- bach, Kreuztal, Netphen und der Gemeinde Wilns- dorf</li> <li>• Gesellschafterversammlung Siegener Versorgungsbe- triebe GmbH</li> <li>• Gesellschafterversammlung Kommunale Entwicklungs- gesellschaft Siegen mbH</li> </ul>	

Nachname, Vorname	Ausgeübter Beruf	Mitgliedschaft in Aufsichtsräten und anderen Kontrollgremien i. S. d. § 125 Abs. 1 Satz 5 des Aktiengesetzes	Mitgliedschaft in Organen von verselbständigten Aufgabenbe- reichen der Stadt Siegen in öf- fentlich-rechtlicher oder privat- rechtlicher Form	Mitgliedschaften in Orga- nen sonstiger privatrechtli- cher Unternehmen
			<ul style="list-style-type: none"> <li>• Gesellschafterversammlung der Stadtmarketing Siegen GmbH</li> <li>• Gesellschafterversammlung Stromnetzgesellschaft Siegen GmbH &amp; Co. KG</li> </ul>	
Steuber, Hartmut	Rentner		<ul style="list-style-type: none"> <li>• Zweckverbandsversamm- lung des Sparkassenzweck- verbandes der Städte Sie- gen, Freudenberg, Hilchen- bach, Kreuztal, Netphen und der Gemeinde Wilns- dorf</li> </ul>	<ul style="list-style-type: none"> <li>• Kuratorium für das AWO-Seniorenzentrum Siegen</li> </ul>
Stinner, Jürgen	Rentner		<ul style="list-style-type: none"> <li>• Zweckverbandsversamm- lung des Sparkassenzweck- verbandes der Städte Sie- gen, Freudenberg, Hilchen- bach, Kreuztal, Netphen und der Gemeinde Wilns- dorf</li> <li>• Gesellschafterversammlung Siegener Versorgungsbe- triebe GmbH</li> <li>• Gesellschafterversammlung Kommunale Entwicklungs- gesellschaft Siegen mbH</li> </ul>	<ul style="list-style-type: none"> <li>• Beirat des Zweckver- bandes Personennah- verkehr Westfalen-Süd</li> </ul>

Nachname, Vorname	Ausgeübter Beruf	Mitgliedschaft in Aufsichtsräten und anderen Kontrollgremien i. S. d. § 125 Abs. 1 Satz 5 des Aktiengesetzes	Mitgliedschaft in Organen von verselbständigten Aufgabenbe- reichen der Stadt Siegen in öf- fentlich-rechtlicher oder privat- rechtlicher Form	Mitgliedschaften in Orga- nen sonstiger privatrechtl- cher Unternehmen
			<ul style="list-style-type: none"> <li>• Gesellschafterversammlung der Stadtmarketing Siegen GmbH</li> <li>• Verbandsversammlung Abwasserverband Siegen-Kirchen</li> <li>• Gesellschafterversammlung der ESi GmbH (bis 11/2022)</li> <li>• Verbandsversammlung Wasserverband Siegen-Wittgenstein</li> <li>• Gesellschafterversammlung Stromnetzgesellschaft Siegen GmbH &amp; Co. KG</li> </ul>	
Thimm, Heiko	Lehrer	<ul style="list-style-type: none"> <li>• Aufsichtsrat Siegener Versorgungsbetriebe GmbH</li> </ul>	<ul style="list-style-type: none"> <li>• Zweckverbandsversamm- lung des Sparkassenzweck- verbandes der Städte Sie- gen, Freudenberg, Hilchen- bach, Kreuztal, Netphen und der Gemeinde Wilns- dorf</li> <li>• Gesellschafterversammlung Siegener Versorgungsbe- triebe GmbH</li> <li>• Gesellschafterversammlung Kommunale Entwicklungs- gesellschaft Siegen mbH</li> </ul>	

Nachname, Vorname	Ausgeübter Beruf	Mitgliedschaft in Aufsichtsräten und anderen Kontrollgremien i. S. d. § 125 Abs. 1 Satz 5 des Aktiengesetzes	Mitgliedschaft in Organen von verselbständigten Aufgabenbe- reichen der Stadt Siegen in öf- fentlich-rechtlicher oder privat- rechtlicher Form	Mitgliedschaften in Orga- nen sonstiger privatrechtl- cher Unternehmen
			<ul style="list-style-type: none"> <li>• Gesellschafterversammlung der Stadtmarketing Siegen GmbH</li> <li>• Gesellschafterversammlung Stromnetzgesellschaft Siegen GmbH &amp; Co. KG</li> </ul>	
Tigges, Johannes	Industriemeister Altersteilzeit		<ul style="list-style-type: none"> <li>• Verwaltungsrat des Sparkassenzweckverbandes der Städte Siegen, Kreuztal, Netphen, Freudenberg, Hilchenbach und der Gemeinde Wilnsdorf</li> <li>• Gesellschafterversammlung Siegener Versorgungs- betriebe GmbH</li> <li>• Gesellschafterversammlung Kommunale Entwicklungs- gesellschaft Siegen mbH</li> <li>• Gesellschafterversammlung der Stadtmarketing Siegen GmbH</li> <li>• Gesellschafterversammlung der KM:SI GmbH Kompe- tenzregion Mittelstand Siegen-Wittgenstein</li> <li>• Gesellschafterversammlung Stromnetzgesellschaft Siegen GmbH &amp; Co. KG</li> </ul>	

Nachname, Vorname	Ausgeübter Beruf	Mitgliedschaft in Aufsichtsräten und anderen Kontrollgremien i. S. d. § 125 Abs. 1 Satz 5 des Aktiengesetzes	Mitgliedschaft in Organen von verselbständigten Aufgabenbe- reichen der Stadt Siegen in öf- fentlich-rechtlicher oder privat- rechtlicher Form	Mitgliedschaften in Orga- nen sonstiger privatrechtli- cher Unternehmen
Wagener, Tanja	Rechtsassessorin, Leitung Rechtsreferat	<ul style="list-style-type: none"> <li>Aufsichtsrat Kommunale Entwick- lungsgesellschaft Siegen mbH</li> </ul>	<ul style="list-style-type: none"> <li>Gesellschafterversammlung der KM:SI GmbH Kompe- tenzregion Mittelstand Sie- gen-Wittgenstein</li> </ul>	
Walter, Klaus Volker	Techn. Angestellter i. R.		<ul style="list-style-type: none"> <li>Zweckverbandsversamm- lung des Sparkassenzweck- verbandes der Städte Sie- gen, Freudenberg, Hilchen- bach, Kreuztal, Netphen und der Gemeinde Wilns- dorf</li> <li>Verwaltungsrat des Sparkas- senzweckverbandes der Städte Siegen, Kreuztal, Netphen, Freudenberg, Hil- chenbach und der Ge- meinde Wilnsdorf</li> <li>Gesellschafterversammlung Siegener Versorgungsbe- triebe GmbH</li> <li>Gesellschafterversammlung Kommunale Entwicklungs- gesellschaft Siegen mbH</li> <li>Gesellschafterversammlung der Stadtmarketing Siegen GmbH</li> </ul>	



Nachname, Vorname	Ausgeübter Beruf	Mitgliedschaft in Aufsichtsräten und anderen Kontrollgremien i. S. d. § 125 Abs. 1 Satz 5 des Aktiengesetzes	Mitgliedschaft in Organen von verselbständigten Aufgabenbe- reichen der Stadt Siegen in öf- fentlich-rechtlicher oder privat- rechtlicher Form	Mitgliedschaften in Orga- nen sonstiger privatrechtl- cher Unternehmen
			<ul style="list-style-type: none"> <li>• Gesellschafterversammlung Stromnetzgesellschaft Siegen GmbH &amp; Co. KG</li> </ul>	
Weber, Frank	Polizeihauptkommissar	<ul style="list-style-type: none"> <li>• Aufsichtsrat Siegener Versor- gungsbetriebe GmbH</li> </ul>	<ul style="list-style-type: none"> <li>• Verwaltungsrat des Sparkas- senzverbandes der Städte Siegen, Kreuztal, Netphen, Freudenberg, Hil- chenbach und der Ge- meinde Wilnsdorf</li> <li>• Gesellschafterversammlung Siegener Versorgungsbe- triebe GmbH</li> <li>• Gesellschafterversammlung Kommunale Entwicklun- gsgesellschaft Siegen mbH</li> <li>• Gesellschafterversammlung der Stadtmarketing Siegen GmbH</li> <li>• Gesellschafterversammlung Stromnetzgesellschaft Sie- gen GmbH &amp; Co. KG</li> </ul>	<ul style="list-style-type: none"> <li>• Delegiertenversamm- lung der Deutschen Sektion des Rates der Gemeinden und Regio- nen Europas (RGRE)</li> </ul>
Wittenburg, Samuel	Lehrer	<ul style="list-style-type: none"> <li>• Aufsichtsrat Kommunale Entwick- lungsgesellschaft Siegen mbH</li> </ul>	<ul style="list-style-type: none"> <li>• Zweckverbandsversamm- lung des Sparkassenzweck- verbandes der Städte Sie- gen, Freudenberg, Hilchen- bach, Kreuztal, Netphen und der Gemeinde Wilns- dorf</li> </ul>	<ul style="list-style-type: none"> <li>• Delegiertenversamm- lung der Deutschen Sektion des Rates der Gemeinden und Regio- nen Europas (RGRE) (bis 08/2022)</li> </ul>

Nachname, Vorname	Ausgeübter Beruf	Mitgliedschaft in Aufsichtsräten und anderen Kontrollgremien i. S. d. § 125 Abs. 1 Satz 5 des Aktiengesetzes	Mitgliedschaft in Organen von verselbständigten Aufgabenbe- reichen der Stadt Siegen in öf- fentlich-rechtlicher oder privat- rechtlicher Form	Mitgliedschaften in Orga- nen sonstiger privatrechtli- cher Unternehmen
			<ul style="list-style-type: none"> <li>• Gesellschafterversammlung Siegener Versorgungsbe- triebe GmbH</li> <li>• Gesellschafterversammlung Kommunale Entwicklungs- gesellschaft Siegen mbH</li> <li>• Gesellschafterversammlung der Stadtmarketing Siegen GmbH</li> <li>• Verbandsversammlung der Südwestfalen-IT bis 12/2021</li> <li>• Gesellschafterversammlung Stromnetzgesellschaft Sie- gen GmbH &amp; Co. KG</li> </ul>	
Zöller, Klaus (bis 05/2022)	Lehrer		<ul style="list-style-type: none"> <li>• Zweckverbandsversamm- lung des Sparkassenzweck- verbandes der Städte Sie- gen, Freudenberg, Hilchen- bach, Kreuztal, Netphen und der Gemeinde Wilns- dorf</li> </ul>	<ul style="list-style-type: none"> <li>• Beirat der Verbraucher- zentrale Siegen</li> </ul>
Zybill, Dr. Christian	Dipl. Chemiker		<ul style="list-style-type: none"> <li>• Zweckverbandsversamm- lung des Sparkassenzweck- verbandes der Städte Sie- gen, Freudenberg, Hilchen- bach, Kreuztal, Netphen und der Gemeinde Wilns- dorf</li> </ul>	<ul style="list-style-type: none"> <li>• Beirat der Verbraucher- zentrale Siegen</li> </ul>

Kostenträger/ kons. Auftrag	Sachkonto	Beschreibung	Übertragung 2021 nach 2022	Ansatz 2022	Summe Aufwands- ermächtigung 2022	Angeordnet 2022	Inanspruchnahme Übertragung
01010100	5318800 i.V.m. A01010100x	Unterstützung politischer Gremien/ Bezirksausschussmittel	35.600,00	27.600	63.200,00	25.720,65	25.720,65
01050100	5412010	Rechnungsprüfung allg. / Aufwendungen für Fortbildung	3.000,00	5.000	8.000,00	2.615,00	2.615,00
01100100	5412010	Personalmanagement/ Aufwendungen für Fortbildung	90.000,00	132.600	222.600,00	184.936,63	90.000,00
01120101	5291020	Organisation/ Gutachter-/Beratungskosten	180.000,00	0	180.000,00	76.778,80	76.778,80
01130100	5215000	Beschaffung und Bereitstellung von Immobilien allg. / Unterhaltung Grundstücke und bauliche Anlagen	28.000,00	5.000	33.000,00	493,26	493,26
01130200	A011302000 - A011302100/ 5215999	Herstellung, Unterhaltung und Abriss von Gebäuden und baulichen Anlagen/ Bauunterhaltung Schulen und sonstige Gebäude		6.051.000	6.051.000,00		0,00
	davon:	Schulen	550.000,00	3.229.000	3.779.000,00	3.321.924,98	550.000,00
		sonstige Gebäude	450.000,00	2.822.000	3.272.000,00	1.958.088,90	450.000,00
01130200	A011302201	Kommunalinvestitionsförderung Kita Gläserstraße	26.842,76	0	26.842,76	3.577,27	
01130200	A011302202	Kommunalinvestitionsförderung, Bertha-von-Suttner	164.434,78	0	164.434,78	60.382,70	60.382,70
01130200	A011302203	Kommlnv Jung-Stilling-Schule-Erweiterungsbau	106.903,26	111.000	217.903,26	199.822,69	106.903,26
01130200	5291000	Herstellung und Unterhaltung von Gebäuden/ Aufw. für sonstige Dienstleistungen	120.000,00	184.100	304.100,00	213.549,34	120.000,00
02010100	5412030	Brandschutz, technische Hilfeleistung und Katastrophenschutz allg./ Aufwendungen für Fortbildung und Dienstreisen	10.000,00	50.000	60.000,00	39.026,42	10.000,00
02050100	5255000	Einwohnerwesen allg./Unterhaltung sonst. bewegl. Vermögen	18.000,00	1.000	19.000,00	18.452,62	18.000,00
03010?00	5255000	Alle Schulformen allg. Kostenträger/ Unterhaltung sonst. bewegl. Vermögen	120.000,00	62.550	182.550,00	82.105,16	82.105,16
03010?02	5255000	Alle Schulformen Kostenträger Bereitstellung von Medien und Lernmitteln/ Unterhaltung sonst. bewegl. Vermögen	59.000,00	3.100	62.100,00	197.110,86	59.000,00
03010802	5271000	Bereitstellung von Medien und Lernmitteln Gesamtschulen/ Lernmittel	80.000,00	190.000	270.000,00	101.187,56	80.000,00
04010100	5215000	Kulturveranstaltungen und -förderung/ Bauunterhaltung	9.500,00	1.500	11.000,00	0,96	0,96
04010102	5291000	Stadtfest / Aufw. für sonstige Dienstleistungen	45.000,00	152.000	197.000,00	137.374,81	45.000,00
04020100	A040201000/ 5281800	Erstellung einer "Siegener Stadtgeschichte" / Aufw. für sonst. Sachleistungen	5.000,00	2.000	7.000,00	0,00	0,00
	" /5291800	" / Aufw. für sonst. Dienstleistungen	21.000,00	37.000	58.000,00	2.525,00	2.525,00
04020100	A040201001/ 5291800	Stadtbiläum, Vortragsreihe mit Sammelband/ Aufw. für sonst. Dienstleistungen	2.000,00	4.000	6.000,00	0,00	0,00
04050100	A040501000/ 5215999	Oberes Schloss, Siegerlandmuseum/ Gebäudeunterhaltung	100.000,00	120.000	220.000,00	187.668,21	100.000,00
05010200	5215000/ ab HH 2022 A050102100/ 5215999	Bauunterhaltung Flüchtlingsunterkünfte	124.000,00	90.000	214.000,00	80.569,09	80.569,09
05010200	A050102000/ 5215999	Umbau ehem. Kreiswehrrersatzamt Tiergartenstr. 58	180.000,00	0	180.000,00	2.406,73	2.406,73

Kostenträger/ kons. Auftrag	Sachkonto	Beschreibung	Übertragung 2021 nach 2022	Ansatz 2022	Summe Aufwands- ermächtigung 2022	Angeordnet 2022	Inanspruchnahme Übertragung
06020102	A060201105/ 5215999	Kita Gläserstraße, Sanierung Gebäude/Außenanlagen	54.000,00	0	54.000,00	57.518,61	54.000,00
06020203	5281000	Frühe Hilfen / Aufwendungen für sonstige Sachleistungen	12.000,00	15.000	27.000,00	2.806,17	2.806,17
08010100	5317000	Förderung des Breiten- und Leistungssports allg. / Zuwend. an priv.Unternehmen/Vereine/Stiftungen	62.000,00	35.200	97.200,00	20.619,09	20.619,09
08020100	A080201000/ 5215999	Stadien und Sportplätze/Bauunterhaltung, kons. Auftrag	48.000,00	100.000	148.000,00	17.553,58	17.553,58
08030100	A080301000/ 5215901	Hallenbäder/Bauunterhaltung kons. Auftrag	160.000,00	150.000	310.000,00	20.393,21	20.393,21
08030100	5255010	Hallenbäder/ Unterhaltung von Betriebsvorrichtungen	18.000,00	1.000	19.000,00	2.209,07	2.209,07
08030200	A080302000/ 5215999	Freibäder/ Unterhaltung Gebäude/Bauunterhaltung, kons.Auftrag	270.000,00	190.000	460.000,00	178.123,79	178.123,79
09020100	5215000	Stadtentwicklung allg. / Unterhaltung Grundstücke und bauliche Anlagen	35.000,00	50.000	85.000,00	5.134,68	5.134,68
09020100	5291000	Stadtentwicklung allg. / Aufw. für sonstige Dienstleistungen	140.000,00	95.000	235.000,00	24.927,65	24.927,65
09020100	A090201089/ 5281800	Umgestaltung Herrngarten, Öffentlichkeitsarbeit / Aufw.f. Sachleistungen mit konsumtivem Auftrag	14.000,00	0	14.000,00	0,00	0,00
09020100	A090201112/ 5215999	RudS, 1. Bew., Erweiterung Aktives Museum / Unterhaltung Gebäude/Bauunterhaltung, kons.Auftrag	109.000,00	0	109.000,00	47.014,89	47.014,89
09020100	A090201140/ 5215999	RudS,4.Bew., Haus Seel, Energetische Sanierung	5.341,29	0	5.341,29	0,00	0,00
09020500	5291000	Verkehrsplanung allg. / Aufw. für sonstige Dienstleistungen	40.000,00	50.000	90.000,00	4.451,05	4.451,05
10030100	5318000	Denkmalschutz und -pflege/ Zuschüsse an übrige Bereiche	14.000,00	16.600	30.600,00	7.522,00	7.522,00
12010100	5291000	Verwaltung öffentlicher Verkehrsflächen allg. / Aufw. für sonstige Dienstleistungen	70.000,00	130.000	200.000,00	79.554,04	70.000,00
12020100	A120201001/ 5216999	Brückensanierung Seelbacher Weg über den Trupbach / Unterhaltung Brücken mit konsumtivem Auftrag	200.000,00	0	200.000,00	0,00	0,00
12020100	5215000	Gemeindestraßen allg. / Unterhaltung Grundstücke und bauliche Anlagen	110.000,00	70.000	180.000,00	9.912,13	9.912,13
12020X00	5216010	Gemeinde-/Kreis-/Landesstraßen / Unterhaltung Straßen, Wege, Plätze	935.000,00	940.000	1.875.000,00	918.195,55	935.000,00
12020X00	5216020	Gemeinde-/Kreis-/Landesstraßen / Unterhaltung Brücken	440.000,00	330.000	770.000,00	312.444,36	312.444,36
12020X00	5216030	Gemeinde-/Kreis-/Landesstraßen / Unterhaltung Stützwände	80.000,00	120.000	692.514,25	208.465,24	208.465,24
12020100	5216070	Gemeindestraßen allg. / Unterhaltung Lichtsignalanlagen	130.000,00	546.000	1.187.514,25	341.128,61	341.128,61
12020100	5291000	Gemeindestraßen allg. / Aufw. für sonstige Dienstleistungen	175.000,00	150.000	761.514,25	331.248,31	331.248,31
12020300	A120203000/ 5216999	Brückensanierung L 907/K9 Siegtalstraße/ Unterhaltung Brücken mit konsumtivem Auftrag	187.514,25	0	450.514,25	171.412,80	171.412,80
13020200	5291000	Städtische Wald- und Forstflächen allg./ Aufw. für sonstige Dienstleistungen	149.000,00	150.000	299.000,00	81.957,10	81.957,10
13020300	5215000	Wasserläufe allg. / Unterhaltung Grundstücke und bauliche Anlagen	100.000,00	180.000	280.000,00	149.514,12	100.000,00

Kostenträger/ kons. Auftrag	Sachkonto	Beschreibung	Übertragung 2021 nach 2022	Ansatz 2022	Summe Aufwands- ermächtigung 2022	Angeordnet 2022	Inanspruchnahme Übertragung
13030100	5412010	Friedhofs- und Bestattungswesen allg. / Aufwendungen für Fortbildungen	14.000,00	7.000	21.000,00	10.482,47	10.482,47
14010101	5318000	Klimaschutz / Zuschüsse an übrige Bereiche f.lfd. Zwecke	25.000,00	75.000	100.000,00	95.269,45	25.000,00
14010101	A140101000/ 5291800	Klimaschutzmaßnahmen / Aufw.sonstige Dienstleist. m. konsumtiv. Auftrag	185.000,00	100.000	285.000,00	46.860,59	46.860,59
15010100	5317000	Wirtschaftsförderung allg. / Zuwend. an priv.Unternehmen/Vereine/Stiftungen	20.000,00	123.000	143.000,00	109.627,27	20.000,00
15020100	A150201000/ 5215999	Siegerlandhalle allgemein / Unterhaltung Gebäude/Bauunterhaltung, kons.Auftrag	1.000.000,00	600.000	1.600.000,00	751.297,94	751.297,94
15020203	A150202003/ 5215999	Bismarckhalle Verpachtung / Unterhaltung Gebäude/Bauunterhaltung, kons.Auftrag	200.000,00	5.000	205.000,00	70.913,29	70.913,29
15020204	A150202004/ 5215999	Bürgerhäuser / Unterhaltung Gebäude/Bauunterhaltung, kons.Auftrag	66.000,00	20.000	86.000,00	126.581,69	66.000,00
03010206	5317000	LZ OGS	231.379,14 €	3.210.000	3.441.379,14	3.475.947,64	231.379,14
03010204	5317000	Betreuungsangebote Grundschulen	280.000,00 €	325.000	605.000,00	190.061,63	190.061,63
03010304	5317000	LZ Geld oder Stelle	25.238,16 €	70.000	95.238,16	94.126,70	25.238,16
03010404	5317000	LZ Geld oder Stelle	23.897,31 €	91.000	114.897,31	118.931,29	23.897,31
03010604	5317000	LZ Geld oder Stelle	25.206,49 €	48.500	73.706,49	33.532,80	25.206,49
03010704	5317000	LZ Geld oder Stelle	14.769,62 €	36.400	51.169,62	34.598,28	14.769,62
03010804	5317000	LZ Geld oder Stelle	13.218,10 €	81.800	95.018,10	61.243,27	13.218,10
05010300	5318000	Landeszuweisung für lfd. Zwecke, Aufholen nach Corona	89.090,41 €	14.000	103.090,41	1.529,97	1.529,97
05010306	A050103900- 5317800	Bundeszuweisungen BIWAQ/Zuwend. An Private Unternehmen	73.265,73	325.000	398.265,73	225.911,05	73.265,73
05010305	5399010 (früher: 5339110)	Beihilfen nach § 102 III SGB IX	54.693,36 €	90.000	144.693,36	41.434,41	41.434,41
06020100	5291000	Aufw. Für sonstige Dienstleistungen - Aufholen nach Corona	7.021,20 €	12.600	19.621,20	56.450,40	7.021,20
06020101	5281000	Sachleistungen Familienzentrum	95.983,69 €	27.300	123.283,69	10.198,18	10.198,18
06030105	5281000	Kurse/Spenden	101.721,55 €	124.000	275.360,32	230.103,37	101.721,55
		Projektbezogene Drittmittel Maßn. D. Einrichtung	49.653,61 €				
		Elternbeiträge Fuchs	3.546,66 €				
		OGS	- 3.561,50 €				
06030105	5019000	13 Plus	12.640,28 €	34.100	46.740,28	72.740,22	12.640,28
Gesamtsumme			8.693.900,15	22.018.950,00	32.416.392,90	14.828.070,05	6.670.960,40

Investitions- code	Auftragsbeschreibung	Beträge bezogen auf den Investitionscode				
		Übertrag nach 2022	Ansatz 2022	Summe Ausz.-Mittel 2022	Angeordnet 2022	Inanspruchnahme Übertrag
I010201000	Büro Bürgermeister	3.700,00	5.700,00	9.400,00	3.288,98	3.288,98
I011001000	Personalwirtschaft	9.000,00	15.000,00	24.000,00	20.621,84	9.000,00
H011101101	RH Siegen - Brandschutztüren/-wände	60.000,00	0,00	60.000,00	0,00	0,00
I011102000	Kfz-Werkstatt	75.000,00	35.000,00	110.000,00	93.695,45	75.000,00
I011201021	IT-Ausstattung	1.289,50	30.000,00	31.289,50	36.180,26	1.289,50
I011201022	Auf- und Ausbau E-Government	25.471,12	15.000,00	40.471,12	6.488,49	6.488,49
I011301000	Immobilienmanagement	1.000,00	1.200,00	2.200,00	1.876,59	1.876,59
G030101001	Gute Schule, Maßnahmen unter Wertgrenze div. Schulen	50.845,22	0,00	50.845,22	0,00	0,00
G030104003	Gute Schule, GS Schießberg, naturwissensch. Räume	36.732,72	525.000,00	561.732,72	0,00	0,00
G030105001	Gute Schule WBK	253.345,40	0,00	253.345,40	61.573,13	61.573,13
G030106004	Gute Schule, Gym.Löhrtor, naturwissenschaftl. Räume	14.780,03	0,00	14.780,03	0,00	0,00
G030106006	Gute Schule, FJM, Erweit. Sicherheitsbeleuchtung	36.545,32	0,00	36.545,32	0,00	0,00
G030106007	Gute Schule, PPR, Sportbodensanierung	36.173,72	0,00	36.173,72	0,00	0,00
G030106008	Gute Schule, PPR, Prallschutz und Hallentore	18.884,25	0,00	18.884,25	0,00	0,00
G030106009	Gute Schule, PPR, naturwissenschaftliche Räume	63.261,39	0,00	63.261,39	2.620,21	2.620,21
G030106010	Gute Schule, Gym.Löhrtor, Sicherheitsbeleuchtungsanl	11.303,50	0,00	11.303,50	0,00	0,00
H011101001	RH Geisweid Brandschutzmaßnahmen	126.000,00	0,00	126.000,00	0,00	0,00
H011101002	Krönchen Center, Einbau Lastenaufzug	30.000,00	0,00	30.000,00	28.599,67	28.599,67
H011101100	RH Geisweid, Archiv im ehem. Ratskeller, 2. BA	44.780,31	7.000,00	51.780,31	64.499,88	44.780,31
H020101007	Neubau FWGH Alchetal, Außenanlagen	27.600,00	0,00	27.600,00	0,00	0,00
H020101101	Feuerwehrgerätehaus Oberschelden, Fahrzeughalle	112.593,19	189.000,00	301.593,19	211.271,58	112.593,19
H030102102	Spandauer Schule, Umbau ehem. RS Am Häusling	656.000,00	605.000,00	1.261.000,00	11.068,70	11.068,70
H030102103	Diesterwegschule, Ausbau	400.000,00	200.000,00	600.000,00	23.494,00	23.494,00
H030102105	Albert-Schweitzer-Schule, Erweiterung	5.000,00	1.720.000,00	1.725.000,00	1.754.170,99	5.000,00
H030108008	Gesamtschule Eiserfeld, Umbau Barrierefreiheit	35.000,00	0,00	35.000,00	0,00	0,00
H030108101	Bertha-von-Suttner Gesamtschule, Aufenthaltsraum	62.000,00	0,00	62.000,00	81.417,42	62.000,00
H030108102	Bertha-von-Suttner Gesamtschule, Erweiterung BMA	126.365,53	0,00	126.365,53	60.001,65	60.001,65
H060301100	Jugendtreff FBB, Umnutzung ehem. Hausmeisterwohnung	11.000,00	0,00	11.000,00	6.458,40	6.458,40
H060301101	Jugendtreff BlueBox, Sanierung	20.000,00	300.000,00	320.000,00	0,00	0,00
H080201100	Leimbachstation, Neubau WC-Anlage	115.000,00	61.000,00	176.000,00	11.411,25	11.411,25
H110101000	Zentralisierung Bauhöfe	1.110.000,00	870.000,00	1.980.000,00	10.164,88	10.164,88
H130101000	Stadtgärtnerei, Neubau Sozialgebäude	50.000,00	230.000,00	280.000,00	5.725,09	5.725,09
I030100000	Schulbaumaßnahmen unter Wertgrenze	40.000,00	142.000,00	182.000,00	126.140,50	40.000,00
I080201500	Stadien und Sportplätze, Baumaßnahmen unter Wertgrenze	8.500,00	20.000,00	28.500,00	0,00	0,00
I080302500	Freibäder, Baumaßnahmen unter Wertgrenze	8.000,00	10.000,00	18.000,00	10.470,99	8.000,00
K030106001	Gym. Auf der Morgenröthe, Komplettsan. Rundsporthalle	20.000,00	1.775.000,00	1.795.000,00	1.303.233,04	20.000,00

**Anlage C 2**
**Ermächtigungsübertragungen -investiv-**

Investitions- code	Auftragsbeschreibung	Übertrag nach 2022	Ansatz 2022	Summe Ausz.-Mittel 2022	Angeordnet 2022	Inanspruchnahme Übertrag
K030108005	Bertha-von-Suttner-GES, Umbau Barrierefreiheit	439.015,21	0,00	439.015,21	114.314,14	114.314,14
K060201062	KITA Gläserstraße	12.910,27	0,00	12.910,27	7.419,06	7.419,06
V011302100	Photovoltaikanlagen auf städt. Gebäuden	295.000,00	0,00	295.000,00	50.261,99	50.261,99
I020101011	Alarmsystem	11.000,00	544.000,00	555.000,00	3.895,15	3.895,15
V020101010	Fahrzeuge Feuerwehr	296.500,00	655.000,00	951.500,00	141.869,70	141.869,70
I020201000	Rettungsdienst und Krankentransport	10.000,00	14.000,00	24.000,00	22.250,72	10.000,00
V020201010	Fahrzeuge Rettungsdienst	148.610,86	1.000.000,00	1.148.610,86	99.094,69	99.094,69
V020401000	Fahrzeuge Ordnungsverwaltung	62.414,43	0,00	62.414,43	62.414,43	62.414,43
I020501000	Einwohnerwesen	14.000,00	18.000,00	32.000,00	18.805,03	14.000,00
V030102100	Jung-Stilling-Schule, Austausch Prallwandbelag	47.200,00	0,00	47.200,00	43.201,21	43.201,21
I030102010	Mobiliar Grundschulen	15.000,00	80.000,00	95.000,00	60.317,91	15.000,00
I030102013	Bewegliches Vermögen und Lehrmittel Gundschen	50.000,00	178.000,00	228.000,00	230.432,97	50.000,00
I030102014	Inklusion Grundschulen	24.000,00	28.050,00	52.050,00	5.818,98	5.818,98
I03010x012	Sportgeräte diverse Schulformen	30.000,00	89.000,00	119.000,00	51.463,84	30.000,00
V030102010	Sportboden Turnhalle Albert-Schweitzer-Schule	66.000,00	0,00	66.000,00	0,00	0,00
I030102020	Medienentwicklungsplan. Grundschulen	68.000,00	180.000,00	248.000,00	122.680,43	68.000,00
I030102021	WLAN-Ausbau, diverse Schulen	90.000,00	70.000,00	160.000,00	52.572,86	52.572,86
I030102022	Glasfaseranbindung der Grundschulen	340.400,00	0,00	340.400,00	0,00	0,00
I030102023	Maßnahmen Digitalpakt Grundschulen	45.000,00	0,00	45.000,00	0,00	0,00
I030104000	Realschulen	15.000,00	20.000,00	35.000,00	431,13	431,13
I030104013	Bewegliches Vermögen und Lehrmittel Realschulen	6.783,00	12.000,00	18.783,00	8.606,98	6.783,00
I030106013	Bewegliches Vermögen und Lehrmittel Gymnasien	12.200,00	20.000,00	32.200,00	31.416,59	12.200,00
I030106020	Medienentwicklungsplanung Gymnasien	45.000,00	110.000,00	155.000,00	57.539,15	45.000,00
V030107010	Erneuerung Sportboden Turnhalle Pestalozzischule	64.000,00	0,00	64.000,00	0,00	0,00
I030107022	Glasfaseranbindung der Förderschule	80.214,93	0,00	80.214,93	0,00	0,00
I030108021	WLAN-Ausbau, diverse Schulen	45.000,00	70.000,00	115.000,00	40.084,35	40.084,35
I030108020	Medienentwicklungsplanung Gesamtschulen	77.200,00	135.000,00	212.200,00	111.398,39	77.200,00
V030108021	Netzwerk Gesamtschule Auf dem Schießberg	11.200,00	0,00	11.200,00	0,00	0,00
I040101000	Veranstaltungen und Einrichtungen	5.000,00	26.000,00	31.000,00	11.965,97	5.000,00
I040501000	Museum Oberes Schloss	20.000,00	90.000,00	110.000,00	42.556,07	20.000,00
I040501001	Museum / Ergänzung der Sammlungen	10.000,00	10.000,00	20.000,00	12.822,31	10.000,00
V040501100	Ob. Schloss, Erneuerung Lüftungsanlage Bischofhaus	130.000,00	0,00	130.000,00	31.390,19	31.390,19
I040601000	Musikschule	49.800,00	8.000,00	57.800,00	53.514,93	49.800,00
I040701000	Apollo Theater	30.000,00	130.000,00	160.000,00	49.881,13	30.000,00
H060201100	Kita Waldesruh-Erweiterung um 2 Gruppen	74.000,00	0,00	74.000,00	14.966,34	14.966,34
H060201103	Kita Am Kindergarten, Neubau	129.500,00	0,00	129.500,00	129.500,00	129.500,00

## Anlage C 2

## Ermächtigungsübertragungen -investiv-

Investitions-code	Auftragsbeschreibung	Übertrag nach 2022	Ansatz 2022	Summe Ausz.-Mittel 2022	Angeordnet 2022	Inanspruchnahme Übertrag
H060201105	Kita Gläserstraße, Erneuerung Außen- und Innenbereich	15.354,68	10.000,00	25.354,68	7.680,49	7.680,49
H060201106	Kita Breidscheidstr., Umbau ehem. Hüttentalschule	278.000,00	477.500,00	755.500,00	49.580,18	49.580,18
H060201116	Hüttenstraße, Brückenprojekt Kinderbetreuung	120.000,00	211.000,00	331.000,00	219.457,72	120.000,00
H060201117	Stadtteilzentrum Lindenberg	30.000,00	0,00	30.000,00	4.735,59	4.735,59
I060202000	Frühe Hilfen für Familien allg.	9.000,00	10.000,00	19.000,00	14.406,20	9.000,00
I060301001	Einrichtung der Jugendarbeit	4.000,00	40.000,00	44.000,00	47.599,33	4.000,00
I080301000	Hallenbäder, Erwerb bew. Vermögen	14.000,00	10.000,00	24.000,00	4.547,27	4.547,27
I080302000	Freibäder, Erwerb bew. Vermögen	20.000,00	10.000,00	30.000,00	9.195,25	9.195,25
H090201140	RudS,4.Bew., Rathaus Oberstadt, Barrierefreiheit	535.220,62	0,00	535.220,62	138.237,23	138.237,23
H090201200	DIEK, Bürgerhaus Seelbach, Außensanierung	90.000,00	0,00	90.000,00	59.251,40	59.251,40
T090201080	Erfahrungsfeld Fischbacherberg	667.300,00	400.000,00	1.067.300,00	675.498,53	667.300,00
T090201084	Regionale 2013- Siegen zu neuen Ufern	25.172,80	0,00	25.172,80	36.853,24	25.172,80
T090201087	Dr.-Dudziak-Park Programm Stadtbau West	35.000,00	0,00	35.000,00	20.581,81	20.581,81
T090201088	Siegen zu neuen Ufern- Neugestaltung Herrengarten	1.600.000,00	0,00	1.600.000,00	434.442,72	434.442,72
T090201140	RudS, 4.Bew., Stadtmauer 3.BA	113.000,00	0,00	113.000,00	59.675,76	59.675,76
T090201141	RudS, 5.Bew., Stadtmauer 4.BA	150.000,00	0,00	150.000,00	3.830,97	3.830,97
T090201150	RudS, 6.Bew., Stadtmauer 5.BA	723.497,51	326.000,00	1.049.497,51	884.941,99	723.497,51
T090201153	RudS, 5.Bew.,Erweiterung Schlosspark Mehrkosten	204.000,00	0,00	204.000,00	0,00	0,00
T090201160	RudS, 6. (bis 8.) Bew., Stadtmauer 6. BA	122.654,90	0,00	122.654,90	88.219,83	88.219,83
T090201170	RudS, 7. Bew. Stadtmauer 7. BA	30.000,00	141.000,00	171.000,00	0,00	0,00
H100301001	Keltische Verhüttungswerkstatt Gerhardsseifen	2.500,00	0,00	2.500,00	200,00	200,00
I110101001	Müllgefäße	13.000,00	30.000,00	43.000,00	38.914,07	13.000,00
V110101001	Fahrzeuge Abfallentsorgung	266.000,00	2.320.000,00	2.586.000,00	1.121.276,03	266.000,00
H120101000	Radabstellanlagen an Bahnhöfen	100.000,00	435.500,00	535.500,00	105.102,23	100.000,00
I120101002	Baumaßnahmen Barrierefreiheit	105.000,00	85.000,00	190.000,00	53.506,12	53.506,12
I120101003	Fahrradboxen Oberstadt	160.000,00	0,00	160.000,00	0,00	0,00
I120101004	Förderung des Rad- und Fußverkehrs	38.000,00	80.000,00	118.000,00	54.091,13	38.000,00
V120101001	Fahrzeuge Straße und Verkehr	193.000,00	240.000,00	433.000,00	39.650,28	39.650,28
I120201000	Ausbau von Gemeindestraßen	150.000,00	400.000,00	550.000,00	261.264,87	150.000,00
I120201002	Verkehrssignalanlagen	145.000,00	100.000,00	245.000,00	160.102,74	145.000,00
I120201089	Haltestellenprogramm	280.000,00	200.000,00	480.000,00	416.172,37	280.000,00
I120201100	Parkscheinautomaten	260.000,00	0,00	260.000,00	0,00	0,00
T120201023	Adolf-Wurmbach-Straße	10.000,00	0,00	10.000,00	0,00	0,00
T120201030	Neubau Brücke 3071 Hubacher Weg	150.000,00	0,00	150.000,00	0,00	0,00
T120201033	Neubau Brücke 3138 Am Eisernbach	20.000,00	0,00	20.000,00	1.762,69	1.762,69
T120201092	Gewerbegebiet Martinshardt und Leimbachtal	110.000,00	0,00	110.000,00	82.979,40	82.979,40
T120201096	Ausbau Ludwig-Kenter-Straße	120.000,00	0,00	120.000,00	0,00	0,00



## Anlage C 2

## Ermächtigungsübertragungen -investiv-

Investitions- code	Auftragsbeschreibung	Übertrag nach 2022	Ansatz 2022	Summe Ausz.-Mittel 2022	Angeordnet 2022	Inanspruchnahme Übertrag
T120201100	Ersatzneubau Brücke 1423, Bhf. Eiserfeld	10.000,00	0,00	10.000,00	0,00	0,00
T120201102	Erschließung Ober dem Feldgarten	360.000,00	0,00	360.000,00	0,00	0,00
T120201104	Billweg	333.900,00	0,00	333.900,00	356.800,97	333.900,00
T120201112	Neubau Radweg Siegufer bis Heeserstraße	354.000,00	0,00	354.000,00	13.100,16	13.100,16
T120201118	Neubau Ufermauer An der Alche	270.400,00	550.000,00	820.400,00	779.209,13	270.400,00
T120201119	Neubau Stützmauer Dr. Ernst-Straße	44.000,00	0,00	44.000,00	0,00	0,00
T120201121	Ausbau Haardtstraße	96.000,00	0,00	96.000,00	9.740,99	9.740,99
T120201123	Neubau Stützmauer (Nr. 2507) Schulstraße	6.000,00	0,00	6.000,00	8.299,70	6.000,00
T120201125	Neubau Radweg Leimbachtal	123.000,00	730.000,00	853.000,00	0,00	0,00
T120201126	Ausweiche Zum Pocheweiher	10.000,00	0,00	10.000,00	2.249,10	2.249,10
T120201128	Neubau Radweg Langenholdinghausen	175.000,00	0,00	175.000,00	0,00	0,00
V120201000	Erneuerung Parkleitsystem	268.000,00	0,00	268.000,00	0,00	0,00
V120201001	ÖPNV-Beschleunigung, Verkehrsrechner	235.000,00	0,00	235.000,00	0,00	0,00
T120203096	Neubau L 907/K9 Siegtalstraße	310.000,00	0,00	310.000,00	2.927,26	2.927,26
T120203100	Neubau Brücke 3001 Koblenzer Straße	20.000,00	1.000.000,00	1.020.000,00	762.038,56	20.000,00
T120204084	Kreisverkehr Schleifmühlchen	375.000,00	1.500.000,00	1.875.000,00	109.002,63	109.002,63
V120301001	Fahrzeuge Straßenreinigung	133.000,00	180.000,00	313.000,00	133.871,17	133.000,00
V120301002	Aufbauten Fahrzeuge Winterdienst	47.000,00	150.000,00	197.000,00	169.456,00	47.000,00
I130101000	Öffentliches Grün	66.000,00	156.000,00	222.000,00	119.087,23	66.000,00
I130101003	Spielgeräte auf Schulhöfen	47.000,00	70.000,00	117.000,00	3.791,30	3.791,30
I130101100	Kleingartenanlagen	25.000,00	20.000,00	45.000,00	8.835,16	8.835,16
I130101002	Kinderspielplätze	180.000,00	190.000,00	370.000,00	202.946,27	180.000,00
I130101001	Öffentliches Grün- Aktion 800 Bäume für Siegen	5.074,31	0,00	5.074,31	5.768,13	5.074,31
T130203001	Renaturierung Pocheweiher	30.000,00	0,00	30.000,00	0,00	0,00
T130203088	Wehrrückbau Weiß Lothar-Irle-Straße	973.000,00	320.000,00	1.293.000,00	1.225.460,04	973.000,00
T130203092	Weiß, Renaturierung im Bereich Löhrtor	78.000,00	250.000,00	328.000,00	40.363,08	40.363,08
I130301000	Friedhofs- und Bestattungswesen	50.000,00	255.000,00	305.000,00	157.522,71	50.000,00
V130301001	Fahrzeuge Bestattungswesen	200.000,00	325.000,00	525.000,00	362.175,05	200.000,00
I140101001	Klimaschutzmaßnahmen	381.394,70	201.000,00	582.394,70	95.051,89	95.051,89
V150101002	Elektromobilität, Ladesäuleninfrastruktur	100.000,00	300.000,00	400.000,00	18.599,86	18.599,86
I150201000	Siegerlandhalle	54.700,00	80.000,00	134.700,00	136.311,77	54.700,00
V150202001	Bismarckhalle, Notstromaggregat	55.000,00	0,00	55.000,00	0,00	0,00
I150202040	Bürgerhäuser	7.000,00	2.500,00	9.500,00	1.785,66	1.785,66
I150401000	Märkte	36.000,00	65.200,00	101.200,00	34.922,10	34.922,10
		<b>18.942.289,42</b>	<b>22.113.650,00</b>	<b>40.355.539,42</b>	<b>15.470.432,99</b>	<b>8.129.142,06</b>

Kostenträger	Produktbeschreibung	Sachkonto	Kontobeschreibung	Übertrag nach 2022	Ansatz 2022	Summe Ausz.-Mittel 2022	Angeordnet 2022	Inanspruchnahme Übertrag
01060100	Finanzmanagement	2811726/ 7291000	Sonst. Rückstellung GPA-Prüfung § 105, Auszahlung für sonst. Dienstleistungen	107.000,00	0,00	107.000,00	52.140,00	52.140,00
01130200	Herstellung u. Unterhaltung v. Gebäuden u. baul. Anlagen	2710006/ 7215090	Instandhaltungsrückstellungen Gebäude	638.808,73	0,00	638.808,73	85.145,69	85.145,69
01130200	Herstellung u. Unterhaltung v. Gebäuden u. baul. Anlagen	2811706/ 7215080	Sonstige Rückstellungen für Verpflichtungen	1.412.126,72	0,00	1.412.126,72	751.425,03	751.425,03
02010101	Brandschutz, technische Hilfeleistung und Katastrophenschutz allg.	2811606/ 7421000	Sonstige Rückstellung Treueprämie FFW	30.000,00	0,00	30.000,00	22.591,66	22.591,66
05010200	Hilfen nach dem AsylbLG allg.	2811706/ 7215080	Sonstige Rückstellungen für Verpflichtungen	14.000,00	0,00	14.000,00	0,00	0,00
05010200	Hilfen nach dem AsylbLG allg.	2811906/ 7499040	Andere sonstige Rückstellung-en (Rückzahlung FlüAG-Pauschale)	60.620,00	0,00	60.620,00	0,00	0,00
08030100	Hallenbäder	2710006/ 7215090	Instandhaltungsrückstellungen Gebäude	336.200,00	0,00	336.200,00	0,00	0,00
08030200	Freibäder	2710006/ 7215090	Instandhaltungsrückstellungen Gebäude	90.264,00	0,00	90.264,00	90.264,00	90.264,00
Summe "konsumtive" Auszahlungsmittel, Rückstellungen:				<b>2.689.019,45</b>	<b>0,00</b>	<b>2.689.019,45</b>	<b>1.001.566,38</b>	<b>1.001.566,38</b>

Auszahlungsmittel Rückstellung UI - 2710000 (Instandhaltungsrückstellung Gebäude) -

Auszahlungsmittel Rückstellung SR - 2811700 (Sonstige Rückstellung für Verpflichtungen) -

Auszahlungsmittel Rückstellungen Straßen und Brücken - 2720000 (Instandhaltungsrückstellung Infrastrukturvermögen) -

Produkt bzw. Auftrag/ Sachkonto	Bezeichnung (Bereich)	HH-Soll einschl. Sollübertra- gungen in €	über-/außer- planmäßiger Aufwand bzw. Auszahlung in €	Bemerkung
<b>Konsumtive Konten</b>				
<u>Budget Abt. 4/1</u>				
12020100/ 5495000	Gemeindestraßen	0,00	741.152,54	Bildung von Sonstigen Rückstellungen für Beteiligungsmaßnahmen im Bereich der Straßenunterhaltung. Deckung von Sachkonto 5216010 (Unterhaltung Straßen, Wege, Plätze)
12020200/ 5495000	Kreisstraßen	0,00	327.523,01	
<b>Investive Konten</b>				
<b>Konten außerhalb der Budgets</b>				
Diverse/ 547xxxx	Wertveränderungen Sachanlagen/Umlaufvermögen/For- derungen/Sonderposten	0,00	2.936.525,78	Die nicht zahlungswirksamen Aufwendungen aus Wertberichtigungen auf Sachanlagen und Forderungen ergeben sich im Jahresabschluss. Die Ansätze sind i. d. R. nicht planbar. Diesen Aufwendungen stehen Erträge aus Wertveränderungen der Sach- und Finanzanlagen sowie Mehrerträge aus Veräußerungen i. H. v. 3.815.812,36 € gegenüber.

Produkt bzw. Auftrag/ Sachkonto	Bezeichnung (Bereich)	HH-Soll einschl. Sollübertra- gungen in €	über-/außer- planmäßiger Aufwand bzw. Auszahlung in €	Bemerkung
Diverse/ 57xxxxx	Abschreibungen	23.100.560,00	804.157,24	Der im Haushalt veranschlagte Abschreibungsaufwand basiert auf den zum Zeitpunkt der Erstellung bekannten Bilanzwerten und berücksichtigt die Neuinvestitionen noch nicht. Mit dem erhöhten Abschreibungsaufwand korrespondiert ein um 1.705.192,21 € erhöhter Ertrag aus der Auflösung von Sonderposten.
Der über-/außerplanmäßige Aufwand dieser Kontengruppen außerhalb der Budget kann also in voller Höhe durch korrespondierende Mehrerträge gedeckt werden.				

## Anlage E

Instandhaltungsrückstellungen / Bereich Gebäude  
Jahresabschluss 2022

Ifd. Nr. der Maß- nahme Abtl. 4/4 ZGW	Liegenschafts- bezeichnung	Gebäude- bezeichnung	Bezeichnung der Maßnahme	INFOMA Bestandskonto	INFOMA Anlagen-ID	Anfangs- bestand 01.01.2022	Zuführungen	Verbrauch	Auflösungen	Endbestand 31.12.2022
512.	Hauptschule Achenbach	Altbau Klassenflügel Turnhalle	Instandsetzung Türanlage	0324001	HANL003441	29.596,36 €	0,00 €	2.573,68 €	0,00 €	27.022,68 €
785.	Gymnasium Löhrtor	Bühne und Turnhalle	Austausch Fenster Aula	0324001	HANL003413	69.143,39 €	0,00 €	6.533,55 €	0,00 €	62.609,84 €
1955.	Giersbergschule	Altbau und Erweiterungsbau	Sanierung WC-Anlagen intern - 2. BA	0324001	HANL003372 HANL003373	93.600,00 €	0,00 €	41.039,30 €	0,00 €	52.560,70 €
1957.	Glückaufschule	Schulgebäude	Sanierung WC-Anlagen Pausenhalle und intern	0324001	HANL003362	299.300,00 €	0,00 €	0,00 €	0,00 €	299.300,00 €
1963.	Kita Klopstockstraße	Kindergarten	Feuchtigkeitssanierung KG	0314101	HANL003006	84.500,00 €	0,00 €	0,00 €	0,00 €	84.500,00 €
2046.	Freibad Geisweid	Sprungturm	Sanierung	0213001		90.264,00 €	0,00 €	90.264,00 €	0,00 €	0,00 €
2076.	Jugendtreff Eiserfeld	Jugendtreff	Austausch Beleuchtung	0314201	HANL003032	63.500,00 €	0,00 €	0,00 €	0,00 €	63.500,00 €
2079.	Gymnasium Auf der Morgenröthe	Schulgebäude	Toilettensanierung	0324001	HANL003433	209.000,00 €	0,00 €	0,00 €	0,00 €	209.000,00 €

## Anlage E

Instandhaltungsrückstellungen / Bereich Gebäude  
Jahresabschluss 2022

Ifd. Nr. der Maß- nahme Abtl. 4/4 ZGW	Liegenschafts- bezeichnung	Gebäude- bezeichnung	Bezeichnung der Maßnahme	INFOMA Bestandskonto	INFOMA Anlagen-ID	Anfangs- bestand 01.01.2022	Zuführungen	Verbrauch	Auflösungen	Endbestand 31.12.2022
2121.	Feuerwehr Oberschelden	Feuerwehr und neuer Anbau	Anbau Fahrzeughalle und Umbauarbeiten im KG	0394001	HANL003947	82.000,00 €	0,00 €	7.977,48 €	0,00 €	74.022,52 €
2134.	Eiserner Schule	Schulgebäude	WC-Sanierung	0324001	HANL003393	273.700,00 €	0,00 €	779,63 €	0,00 €	272.920,37 €
2155.	Hallenbad Eiserfeld	Hallenbad	Flachdachsanierung	0394001	HANL003971	336.200,00 €	0,00 €	0,00 €	0,00 €	336.200,00 €
2167	Gymnasium Löhrtor	Schulgebäude (Hauptgebäude)	Erneuerung Glasfassaden inkl. RWA	0324001	HANL003412	0,00 €	212.500,00 €	0,00 €	0,00 €	212.500,00 €
2226.	Grundschule Auf dem Hubenfeld, Wehrstraße	Schulgebäude und Turnhalle alt	Elektrounterverteilung	0324001	HANL003451 HANL003455	45.900,00 €	0,00 €	11.432,54 €	0,00 €	34.467,46 €
2227.	Grundschule Auf dem Hubenfeld, Wehrstraße	Schulgebäude Altbau	Erneuerung der Lehrerküche	0324001	HANL003451	26.200,00 €	- €	14.809,51 €	0,00 €	11.390,49 €
2265	Sportplatz Rosengarten Niederschelden	Sportheim	Sanierung Duschräume	0214001	HANL002129	0,00 €	146.800,00 €	0,00 €	0,00 €	146.800,00 €
<b>gesamt:</b>						1.702.903,75 €	359.300,00 €	175.409,69 €	- €	1.886.794,06 €

## VERWALTUNGSVORLAGE

Geschäftsbereich: 3  
Bereich: Kämmerei  
Bearbeitet von: Heiko Erner / Michael Kolodzig

Siegen, 03.05.2024

Beratungsfolge: ☒ öffentlich ☐ nichtöffentlich

**Haupt- und Finanzausschuss** **22.05.2024**

**Rat** **29.05.2024**

Kurzbezeichnung:

**Haushalt 2023 / Vorläufiges Jahresabschlussergebnis**

### Beschlussvorschlag:

Der Rat der Stadt Siegen nimmt vom vorläufigen Jahresabschlussergebnis 2023 Kenntnis.

### Sachverhalt / Begründung:

Aus heutiger Sicht ist davon auszugehen, dass der endgültige Jahresabschluss 2023 erst in 2025 vorgelegt werden kann. Eine verlässliche zeitliche Prognose ist aufgrund der Auswirkungen der Cyberattacke in 2023 schwierig. Nach wie vor stehen nicht alle Fachverfahren, insbesondere nicht die Inventarisierungssoftware KAI, die für die Jahresabschlussarbeiten notwendig ist, zur Verfügung. Erst wenn hier Klarheit besteht, ist eine wirklich seriöse Prognose möglich. Gleichwohl wird mit den bereits möglichen Arbeiten begonnen, um eine zügige Fertigstellung erreichen zu können und weiteren Zeitverzug zu vermeiden.

Auch bezogen auf das Zahlenwerk ist eine Prognose schwieriger als in vorangegangenen Jahren. Dies betrifft insbesondere die Ertragsseite. Hier konnten aufgrund fehlender Fachverfahren Erträge in erheblichem Umfang noch nicht realisiert und gebucht werden. Für die Aufwandsseite wurden alle der Kämmerei vorliegenden Ersatzbelege (Papieranordnungen) nachgebucht. Fehlende Fachverfahren wirken sich aber auch auf etliche Buchungen aus, die erst im Rahmen der Jahresabschlussarbeiten erfolgen (bspw. Rechnungsabgrenzung Bestatungsgebühren).

Um dennoch eine einigermaßen verlässliche Prognose für das vorläufige Jahresabschlussergebnis 2023 zu liefern wurden einzelne Zahlen auf Basis der bis zum Cyberangriff vorliegenden Zahlen sowie von Erfahrungswerten hochgerechnet.

Das vorläufige Jahresabschlussergebnis des Haushaltsjahres 2023 stellt sich wie folgt dar:

**a) Ergebnisrechnung (in Mio. €):**

Ertrags- und Aufwandsarten	ANSATZ 2023	Ergebnis 2023	Abweichung
<b>ORDENTLICHE ERTRÄGE</b>	<b>363,7</b>	<b>391,0</b>	<b>27,3</b>
<b>ORDENTLICHE AUFWENDUNGEN</b>	<b>374,3</b>	<b>373,8</b>	<b>-0,5</b>
<b>Ordentliches Ergebnis</b>	<b>-10,6</b>	<b>17,2</b>	<b>27,8</b>
Finanzerträge	5,4	6,0	0,6
Zinsen und sonstige Finanzaufwendungen	5,5	8,5	3,0
<b>Finanzergebnis</b>	<b>-0,1</b>	<b>-2,5</b>	<b>-2,4</b>
ERTRÄGE INSGESAMT	369,1	397,0	27,9
AUFWENDUNGEN INSGESAMT	379,8	382,3	2,5
<b>Ergebnis der lfd. Verwaltungstätigkeit</b>	<b>-10,7</b>	<b>14,7</b>	<b>25,4</b>
zzgl. Covid 19/Ukraine-Isolation = außerordentlicher Ertrag	11,0	0,0	-11,0
<b>JAHRESERGEBNIS</b>	<b>0,3</b>	<b>14,7</b>	<b>14,4</b>

Derzeit wird davon ausgegangen, dass das Jahresergebnis 2023 rd. + 14,7 Mio. € beträgt und insgesamt eine **Verbesserung** von **rd. 14,4 Mio. €** aufweist.

## Ordentliches Ergebnis

### 1. Ordentliche Erträge

Die Mehrerträge bei Steuern und Abgaben resultieren aus den sehr hohen Erträgen bei der Gewerbesteuer. Hier wurden 94,5 Mio. € ggü. geplanten 76,0 Mio. € erzielt.

Die Mehrerträge von rund 3,0 Mio. € bei den Zuwendungen resultieren insbesondere höheren Bundes- und Landesmitteln zur Bewältigung der Folgen des Krieges in der Ukraine i.H.v. rund 5,6 Mio. €. Demgegenüber konnten die geplanten Erträge aus konsumtiven Landeszuweisungen (insb. für die Sanierung von Kitas) von rd. 2,7 Mio. € nicht realisiert werden. Dem stehen jedoch auch geringere (Transfer-)Aufwendungen gegenüber, da die entsprechenden Maßnahmen schlicht (noch) nicht umgesetzt werden konnten.

Das erhebliche Plus bei den Sonstigen Erträgen ist u.a. durch die Auflösung von Pensions- und Beihilferückstellungen bei Beamten i.H.v. rund 4,8 Mio. € zurückzuführen. Daneben waren Mehrerträge bei den Konzessionsabgaben Strom (rd. 0,5 Mio. €), Erstattung von Steuern (rd. 0,9 Mio. €) sowie Abrechnungsguthaben aus Vorjahren (rd. 0,6 Mio. € bei Strom und Gas) zu verzeichnen.



## 2. Ordentliche Aufwendungen

Im Saldo ergeben sich Minderaufwendungen, die insb. durch Minderaufwand bei den Sachausgaben, der hauptsächlich in der Bauunterhaltung zu finden ist, begründet sind.

Mehraufwendungen finden sich im Bereich Personal (Zuführung zu Rückstellungen), bei den Transferaufwendungen (Gewerbesteuerumlage, Soziales) sowie den sonstigen ordentlichen Aufwendungen.

Insgesamt wird das Ordentliche Ergebnis voraussichtlich um ca. 27,8 Mio. € besser als geplant abschließen.

Zum jetzigen Zeitpunkt können nur Prognosen abgegeben werden. Die Zahlen sind noch einigermaßen unsicher. Gerade im Hinblick auf die noch zu buchenden Rückstellungen sowie die aufgrund des Cyberangriffs fehlenden Erträge können sich noch Änderungen ergeben.

### Finanzergebnis

Bei den Finanzaufwendungen kam es zu Mehraufwendungen, die maßgebend durch die Neubewertung der CHF-Kassenkredite (rd. 2,6 Mio. €) entstanden sind.

Das Finanzergebnis **verschlechtert** sich ggü. der Planung um **rd. 2,5 Mio. €**.

**Das „Ergebnis der laufenden Verwaltungstätigkeit“ verbessert sich in Summe voraussichtlich um rd. 25,4 Mio. € und beträgt 14,7 Mio. €.**

Aufgrund des Gesetzes zur Isolierung der aus der COVID-19-Pandemie und dem Krieg gegen die Ukraine folgenden Belastungen der kommunalen Haushalte im Land NRW (NKF-CUIG) sind Mindererträge und Mehraufwendungen, die im direkten Zusammenhang mit der Corona-Pandemie sowie dem Krieg in der Ukraine stehen, zu isolieren.

Bei der Aufstellung des Jahresabschlusses für das Haushaltsjahr 2023 ist die Summe der Haushaltsbelastungen infolge der COVID-19-Pandemie sowie des Krieges in der Ukraine zu ermitteln.

Die enormen Mehrerträge bei der Gewerbesteuer werden dazu führen, dass in 2023 voraussichtlich keine pandemie- oder kriegsbedingte Haushaltsbelastungen gemäß NKF-CUIG zu buchen sind. Dies würde auch eine Entlastung künftiger Haushalte bedeuten, da die Bilanzierungshilfe ab dem Haushaltsjahr 2026 linear über längstens 50 Jahre erfolgswirksam abzuschreiben ist. Zum Stichtag 31.12.2022 betrug die Bilanzierungshilfe rd. 7,8 Mio. €, demzufolge wird die jährliche Abschreibung die Haushalte ab 2026 mit rd. 156.000 € belasten.

**b) Finanzrechnung (in Mio. €):**

	Plan 2023	Ergebnis 2023	Abweichung
Saldo der laufenden Verwaltungstätigkeit	-2,3	34,8	37,1
Einzahlungen aus Investitionstätigkeit	21,1	17,8	-3,2
Auszahlungen aus Investitionstätigkeit	47,3	21,1	-26,2
Saldo der Investitionstätigkeit	-26,3	-3,3	23,0
Aufnahme und Rückflüsse von Investitionskrediten	31,2	15,4	-15,8
Tilgung und Gewährung von Investitionskrediten	11,6	16,2	4,5
Saldo Kredite ./ Tilgung	19,6	-0,8	-20,3
Änderung des Bestandes an eigenen Finanzmitteln	-9,0	30,7	39,7

Die Finanzrechnung schließt insbesondere wegen der hohen Gewerbesteuereinnahmen um rd. 39,7 Mio. € besser ab als geplant. Im Bereich der Investitionen gibt es weiterhin einen nicht unerheblichen „Stau“ bzgl. des Mittelabflusses bzw. der Abarbeitung des Investitionsprogramms, was wiederum zu einer deutlichen Liquiditätsverbesserung gegenüber der Planung führt.

Die Mindereinzahlungen aus Investitionstätigkeiten bestimmen sich vorrangig aus Maßnahmen, die noch nicht abschließend umgesetzt und daher noch nicht abgerechnet worden sind.

**c) Verschuldung**

In 2023 erfolgten investive Kreditaufnahmen in Höhe von 5 Mio. €. Die Tilgung betrug rd. 6,0 Mio. €, so dass eine investive Entschuldung erfolgte und das investive Kreditvolumen nunmehr rd. 89,5 Mio. € beträgt. Der Kassenkreditbestand sank um faktisch 30,5 Mio. €. Der Bestand beträgt zum 31.12.2023 rd. 171,7 Mio. € (nach Neubewertung der CHF-Kassenkredite sowie Anpassung der Gute-Schule-Kreditverbindlichkeiten).

**Fazit:**

**Die Bewirtschaftung des Haushalts 2023 ist trotz der Auswirkungen von Corona und Ukraine-Krise äußerst positiv zu bewerten.**

**Die Gewerbesteuer erreichte ein Rekordniveau von rund 94,5 Mio. €. Die Ergebnisrechnung wird eine deutliche Verbesserung erfahren und voraussichtlich ein Plus von etwa 14,7 Mio. € erreichen.**

**Die Kassenkredite konnten erneut deutlich abgebaut werden und erreichen annähernd wieder den Stand von 2012. In Summe war es in den Jahren 2021 bis 2023 möglich, die Kassenkredite um rund 63 Mio. € zu reduzieren.**

Finanzielle Auswirkungen ☐ ja ☒ nein

Gesamtkosten der Maßnahme	jährliche Folgekosten	Finanzierung Eigenanteil	Finanzierung objektbezogene Einzahlungen	Abstimmung mit dem Kämmerer <input type="checkbox"/> ist erfolgt. <input type="checkbox"/> ist nicht erforderlich, da Haushaltsmittel im Haushaltsjahr zur Verfügung stehen.
---------------------------	-----------------------	--------------------------	------------------------------------------	------------------------------------------------------------------------------------------------------------------------------------------------------------------------------------

## Veranschlagung

<input type="checkbox"/> im Finanzplan	<input type="checkbox"/> im Ergebnisplan	<input type="checkbox"/> Nein	<input type="checkbox"/> Ja, mit	Kostenträger/ Investitionscode  Sachkonto
----------------------------------------	------------------------------------------	-------------------------------	----------------------------------	----------------------------------------------------

## Klimaschutz

Klimarelevanz	Veränderungen CO <sub>2</sub> -Emissionen	Übereinstimmung mit dem Zielen bzw. dem Zielkonzept der Stadt Siegen	Bestehen alternative Handlungsoptionen?
<input checked="" type="checkbox"/> Nein <input type="checkbox"/> Ja, positiv <input type="checkbox"/> Ja, negativ <input type="checkbox"/> Prüfbedarf	<input type="checkbox"/> erhebliche Reduktion <input type="checkbox"/> geringe Reduktion <input type="checkbox"/> geringe Erhöhung <input type="checkbox"/> erhebliche Erhöhung	<input type="checkbox"/> Ja <input type="checkbox"/> Nein <input type="checkbox"/> Unbekannt	<input type="checkbox"/> Nein <input type="checkbox"/> Ja
<b>Erläuterung Klimarelevanz</b>          			
<b>Begründung (Veränderung / Übereinstimmung / Handlungsoptionen)</b>          			

i.V.

gez.

Wolfgang Cavelius  
I Beigeordneter und Stadtkämmerer

Die Verwaltungsvorlage wurde im Rahmen eines Workflows durch die beteiligten Adressaten digital verifiziert und weitergegeben und ist ohne Unterschrift gültig.

## VERWALTUNGSVORLAGE

Geschäftsbereich: 4

Siegen, 15.04.2024

Bereich: Technische Gebäudewirtschaft Projekte/ Baumaßnahmen

Bearbeitet von: Jörg Heide

Beratungsfolge:

☒ öffentlich

☐ nichtöffentlich

<b>Ausschuss für Schule und Bildung</b>	<b>25.04.2024</b>
<b>Bauausschuss</b>	<b>08.05.2024</b>
<b>Haupt- und Finanzausschuss</b>	<b>22.05.2024</b>
<b>Rat</b>	<b>29.05.2024</b>

Kurzbezeichnung:

**Fördermaßnahme "Gute Schule 2020"**

**- Umsetzungsbericht und Anpassung von Maßnahmen -**

### Beschlussvorschlag:

1. Der Bauausschuss, der Ausschuss für Schul- und Bildungswesen sowie der Haupt- und Finanzausschuss des Rates der Universitätsstadt Siegen empfehlen dem Rat der Universitätsstadt Siegen die Änderungen der Liste der vorgeschlagenen Baumaßnahmen im Rahmen des Förderprogramms „Gute Schule 2020“ und nehmen den Umsetzungsstand zur Kenntnis.
2. Der Rat der Universitätsstadt Siegen beschließt die Änderung der Liste der vorgeschlagenen Baumaßnahmen im Rahmen des Förderprogramms „Gute Schule 2020“ und nimmt den Umsetzungsstand zur Kenntnis.

### Sachverhalt / Begründung:

Der Verwaltungsrat der NRW.Bank hat auf Vorschlag der Landesregierung das Förderprogramm „NRW Bank „Gute Schule 2020“ zur langfristigen Finanzierung kommunaler Investitionen in die Sanierung, die Modernisierung und den Aufbau der kommunalen Schulinfrastruktur beschlossen. Der Förderanteil für die Stadt Siegen beträgt für den gesamten Förderzeitraum 8.811.900 €. Die bisherige Beschlusslage ist den Vorlagen 1168/2016 sowie 2524/2019 zu entnehmen. Die gesamte Umsetzung der benannten Maßnahmen und deren

Abrechnung hat vier Jahre nach dem letzten Mittelabruf zu erfolgen, also bis Ende des Jahres 2024.

Bisher wurden 41 Einzelmaßnahmen der Maßnahmenliste durchgeführt und abgerechnet (siehe Anhang). Zurzeit befindet sich die größte Einzelmaßnahme, Sanierung der Fassaden und Kaltdächer des PPR-Gymnasium / der Gesamtschule am Rosterberg in der Fertigstellung des 2. Bauabschnittes.

Durch die Vielzahl an Einzelmaßnahmen war eine ständige Aktualisierung der Gesamtkosten unter Betrachtung der zur Verfügung stehenden Fördermittel vorzunehmen. Aufgrund sich abzeichnender Minderausgaben in den letzten laufenden Baumaßnahmen sowie des durch Personalengpässe verzögerten Beginns der letzten vorgesehenen Maßnahme (Sanierung der naturwissenschaftlichen Räume der Gesamtschule Auf dem Schießberg) soll zur sicheren vollen Ausschöpfung des Förderrahmens eine Ersatzmaßnahme Aufnahme in die Liste der durchzuführenden Maßnahmen finden. Statt der Abwicklung der ursprünglich vorgesehenen Maßnahme „Sanierung der naturwissenschaftlichen Räume der Gesamtschule auf dem Schießberg“ soll die bereits nahezu fertiggestellte Maßnahme „Sanierung der naturwissenschaftlichen Räume des Gymnasiums Auf der Morgenröthe“ ersatzweise in die Maßnahmenliste „Gute Schule 2020“ aufgenommen werden.

Hierdurch wird die Ausschöpfung des gesamten Förderbudgets in Höhe von 8.811.900 € bis zum Ende des Förderzeitraums sichergestellt. Beide Maßnahmen wurden bereits im Haushalt 2022 und 2023 veranschlagt, so dass die Finanzierung über Haushaltsreste erfolgt. Der Möglichkeit des Maßnahmentauschs wurde bereits mit der NRW.Bank als Fördermittelgeber abgestimmt.

Die Maßnahme an der Gesamtschule Auf dem Schießberg wird ersatzweise aus dem Haushalt 2024 finanziert. Nach Fertigstellung und Endabrechnung der letzten laufenden Maßnahmen bis Sommer dieses Jahres werden im Rahmen des Förderprogramms „Gute Schule 2020“ insgesamt 43 Maßnahmen umgesetzt und die Fördermittel in voller Höhe von 8.811.900 € verausgabt worden sein.

Eine Übersicht aller Maßnahmen ist dem Anhang zu entnehmen.

Finanzielle Auswirkungen    ☒ ja    ☐ nein

Gesamtkosten der Maßnahme	jährliche Folgekosten	Finanzierung Eigenanteil	Finanzierung objektbezogene Einzahlungen	Abstimmung mit dem Kämmerer x ist erfolgt. <input type="checkbox"/> ist nicht erforderlich, da Haushaltsmittel im Haushaltsjahr zur Verfügung stehen.
8.811.900,00 €			8.811.900,00 €	

## Veranschlagung

<input type="checkbox"/> im Finanzplan	<input type="checkbox"/> im Ergebnisplan	<input type="checkbox"/> Nein	<input type="checkbox"/> Ja, mit	Kostenträger/ Investitionscode
				Sachkonto

## Klimaschutz

Klimarelevanz	Veränderungen CO <sub>2</sub> -Emissionen	Übereinstimmung mit dem Zielen bzw. dem Zielkonzept der Stadt Siegen	Bestehen alternative Handlungsoptionen?
<input type="checkbox"/> Nein <input checked="" type="checkbox"/> Ja, positiv <input type="checkbox"/> Ja, negativ <input type="checkbox"/> Prüfbedarf	<input checked="" type="checkbox"/> erhebliche Reduktion <input type="checkbox"/> geringe Reduktion <input type="checkbox"/> geringe Erhöhung <input type="checkbox"/> erhebliche Erhöhung	<input checked="" type="checkbox"/> Ja <input type="checkbox"/> Nein <input type="checkbox"/> Unbekannt	<input checked="" type="checkbox"/> Nein <input type="checkbox"/> Ja
Erläuterung Klimarelevanz			
Begründung (Veränderung / Übereinstimmung / Handlungsoptionen)			

## In Vertretung

gez.

Henrik Schumann  
 Stadtbaurat

Die Verwaltungsvorlage wurde aufgrund der Cyberattacke im Rahmen eines normalen Unterschriftenlaufs durch die beteiligten Adressaten auf der Papiervorlage verifiziert und weitergegeben und ist in der Digitalversion ohne Unterschrift gültig.

Anlage(n):

1. [GuteSchule2020Anlage](#)

MN-Nr.	Objekt	Maßnahmebeschreibung
1923	Albert-Schweitzer Sch.	Rückbau Chemieraum, Herstellung Klassenraum
213	Eisener Schule	Fenstererneuerung 2. BA
253	Friedrich-Flender-Sch.	RWA-Anlage Treppenraum
1936	Gosenbacher Schule	Sanierung Elektroinstallationen
1883	Grd. a. d. Hubenfeld	Austausch Spielfeldbeleuchtung
1742	Grd, Eiserfeld	Brandschutzmaßnahmen kons. Anteil
1742	Grd, Eiserfeld	Brandschutzmaßnahmen inv. Anteil
353	Grd. Kaan-Marienb.	RWA-Anlage
1757	Sonnenhangschule	Einrichtung Essensraum
1757	Sonnenhangschule	Einrichtung Essensraum (kons. Anteil)
2020	Hauptschule Geschw. Sch	NW-Räume - Komplettsanierung - kons. Anteil
2020	Hauptschule Geschw. Sch	NW-Räume - Komplettsanierung - inv. Anteil
1825	ROS	Differenzierungsräume, Küchenzeilen usw. - kon. A
1825	ROS	Differenzierungsräume, Küchenzeilen usw. - inv. Ar
1469	Gymnasium MR	Erhöhung Geländer
876	Gymnasium FJM	Unterstufe Flure Brandschutz
789	Gymnasium Löhrtor	Bühne Eingangstüren
1748	Gymnasium Löhrtor	NW-Räume kons. Anteil
1748	Gymnasium Löhrtor	NW-Räume inv. Anteil
1899	Gymnasium Löhrtor	Sprachalarmierungsanlage
1437	Pestalozzischule	Schrankenanlage
1908	Ges. Eiserfeld	Mittelspannungsschaltanlage
1751	Albert-Schweitzer Sch.	Herstellung Bürgersteig
1871	Glückaufschule	Austausch Sportboden
1871	Glückaufschule	Austausch Sportboden - Konsumtiver Anteil
351	Grd. Kaan-Marienb.	T-30 Türen, Abschottung Lagerraum
1695	TH am Ob. Schloss	Austausch Sportboden
1937	Gymnasium MR	Austausch Alutüren
1965	Gymnasium MR	Austausch Alarmierungsanlage
864	Gymnasium FJM	Sportboden
1451	Gymnasium FJM	Sportboden
1613	Gymnasium FJM	Zaunerneuerung
1912 u 19	Gymnasium FJM	Erweiterung Sicherheitsbeleuchtung
1906	Gymnasium PPR	Sportboden
1907	Gymnasium PPR	Prallschutz Hallentore - konsumt. Anteil
1907	Gymnasium PPR	Prallschutz Hallentore - invest. Anteil
1884	BVS Kolping	Austausch Spielfeldbeleuchtung
1536	GS Eiserfeld	Sportboden
1602	Sonnenhangschule	Raumakustik
510	Hauptschule Achenbach	Fensteranlagen
521	Hauptschule Achenbach	Flurfenster Klassengebäude
565	Hauptschule Geschw. Sch	Pausenüberdachung sanieren
1816	Gymnasium PPR	Sanierung Kaltdächer
1817	Gymnasium PPR	Sanierung Fassaden
2081	Gymnasium PPR	NW-Räume - kons. Anteil
2081	Gymnasium PPR	NW-Räume - inv. Anteil
1898	Gymnasium Löhrtor	Sicherheitsbeleuchtungsanlage
1945	BVS Giersberg	Parkett im Forum
2117	RS am Schießberg	NW-Räume - kons. Anteil

2117	RS am Schießberg	NW-Räume - inv. Anteil
1465	Gymnasium PPR	Sanierung WC-Anlage, 1. BA
	erledigt und abgerechnet	
Tauschmaßnahme (anstelle RS AM Schießberg)		
MN-Nr.	Objekt	Maßnahmebeschreibung
2095-209	Gymnasium MR	NW-Räume - investiver Anteil
2095-209	Gymnasium MR	NW-Räume - konsumtiver Anteil



Abrechnungssumme
3918,67
30749,19
6016,39
89748,31
23864,53
6234,89
0
4498,04
36879,39
69671,95
7388,3
501785,76
240649,54
62524,55
21111,79
9913,3
52392,19
249893,36
495234,21
105376,71
49474,24
68307,56
14772,42
47421,32
8987,5
11471
137793,04
53415,79
136847,39
76973,14
40077,74
58475,45
75454,68
138826,28
55442,46
28940,75
55313,9
135914,37
89312,65
15413,01
33769,79
8900,01
649064,33
1121759,24
153804,36
592472,25
76519,79
21777,89
0

0
160569,65
6135123,07
Abrechnungssumme
236731,87
228677,64

## VERWALTUNGSVORLAGE

Geschäftsbereich: 4  
Bereich: Technische Gebäudewirtschaft  
Bearbeitet von: Jörg Heide

Siegen, 15.04.2024

Beratungsfolge: ☒ öffentlich ☐ nichtöffentlich

Bauausschuss	08.05.2024
Haupt- und Finanzausschuss	22.05.2024
Rat	29.05.2024

Kurzbezeichnung:

**Fördermaßnahme "Gute Schule 2020"**  
**- Umsetzungsbericht und Anpassung von Maßnahmen -**

### Beschlussvorschlag:

1. Der Bauausschuss, der Ausschuss für Schul- und Bildungswesen sowie der Haupt- und Finanzausschuss des Rates der Universitätsstadt Siegen empfehlen dem Rat der Universitätsstadt Siegen die Änderungen der Liste der vorgeschlagenen Baumaßnahmen im Rahmen des Förderprogramms „Gute Schule 2020“ und nehmen den Umsetzungsstand zur Kenntnis.
2. Der Rat der Universitätsstadt Siegen beschließt die Änderung der Liste der vorgeschlagenen Baumaßnahmen im Rahmen des Förderprogramms „Gute Schule 2020“ und nimmt den Umsetzungsstand zur Kenntnis.

### Sachverhalt / Begründung:

Ergänzend zur Vorlage VL1714/2024:

Die Auflistung der Maßnahmen des bisherigen Anhangs war unvollständig.

Zur Sicherstellung der vollen Ausschöpfung des Förderprogramms „Gute Schule 2020“ soll zusätzlich der Eigenanteil der Maßnahme „Erweiterung der Jung-Stilling-Schule“ mit einem Volumen bis zu 650.000 € als Differenzausgleich zur sicheren Ausschöpfung des Fördervolumens vorgesehen werden.

Die Auflistung aller Maßnahmen ist der neuen Anlage zu entnehmen.

Finanzielle Auswirkungen    ☒ ja    ☐ nein

Gesamtkosten der Maßnahme	jährliche Folgekosten	Finanzierung Eigenanteil	Finanzierung objektbezogene Einzahlungen	Abstimmung mit dem Kämmerer <input checked="" type="checkbox"/> ist erfolgt. <input type="checkbox"/> ist nicht erforderlich, da Haushaltsmittel im Haushaltsjahr zur Verfügung stehen.
8.811.900,00 €			8.811.900,00 €	

**Veranschlagung**

<input type="checkbox"/> im Finanzplan	<input type="checkbox"/> im Ergebnisplan	<input type="checkbox"/> Nein	<input type="checkbox"/> Ja, mit	Kostenträger/ Investitionscode
				Sachkonto

**Klimaschutz**

Klimarelevanz	Veränderungen CO <sub>2</sub> -Emissionen	Übereinstimmung mit dem Zielen bzw. dem Zielkonzept der Stadt Siegen	Bestehen alternative Handlungsoptionen?
<input type="checkbox"/> Nein <input checked="" type="checkbox"/> Ja, positiv <input type="checkbox"/> Ja, negativ <input type="checkbox"/> Prüfbedarf	<input checked="" type="checkbox"/> erhebliche Reduktion <input type="checkbox"/> geringe Reduktion <input type="checkbox"/> geringe Erhöhung <input type="checkbox"/> erhebliche Erhöhung	<input checked="" type="checkbox"/> Ja <input type="checkbox"/> Nein <input type="checkbox"/> Unbekannt	<input checked="" type="checkbox"/> Nein <input type="checkbox"/> Ja
<b>Erläuterung Klimarelevanz</b>			
<b>Begründung (Veränderung / Übereinstimmung / Handlungsoptionen)</b>			

**In Vertretung**

gez.

Henrik Schumann  
 Stadtbaurat

Die Verwaltungsvorlage wurde im Rahmen eines Workflows durch die beteiligten Adressaten digital verifiziert und weitergegeben und ist ohne Unterschrift gültig.

MN-Nr.	Objekt	Maßnahmebeschreibung	Abrechnungssumme
1923	Albert-Schweitzer Sch.	Rückbau Chemieraum, Herstellung Klassenraum	3.918,67 €
213	Eiserner Schule	Fenstererneuerung 2. BA	30.749,19 €
253	Friedrich-Flender-Sch.	RWA-Anlage Treppenraum	6.016,39 €
1936	Gosenbacher Schule	Sanierung Elektroinstallationen	89.748,31 €
1883	Grd. a. d. Hubenfeld	Austausch Spielfeldbeleuchtung	23.864,53 €
1742	Grd. Eiserfeld	Brandschutzmaßnahmen kons. Anteil	6.234,89 €
1742	Grd. Eiserfeld	Brandschutzmaßnahmen inv. Anteil	- €
353	Grd. Kaan-Marienb.	RWA-Anlage	4.498,04 €
1757	Sonnenhangschule	Einrichtung Essensraum	36.879,39 €
1757	Sonnenhangschule	Einrichtung Essensraum (kons. Anteil)	69.671,95 €
2020	Hauptschule Geschw. Scholl	NW-Räume - Komplettsanierung - kons. Anteil	7.388,30 €
2020	Hauptschule Geschw. Scholl	NW-Räume - Komplettsanierung - inv. Anteil	501.785,76 €
1825	ROS	Differenzierungsräume, Küchenzeilen usw. - kon. Anteil	240.649,54 €
1825	ROS	Differenzierungsräume, Küchenzeilen usw. - inv. Anteil	62.524,55 €
1469	Gymnasium MR	Erhöhung Geländer	21.111,79 €
876	Gymnasium FJM	Unterstufe Flure Brandschutz	9.913,30 €
789	Gymnasium Löhrtor	Bühne Eingangstüren	52.392,19 €
1748	Gymnasium Löhrtor	NW-Räume kons. Anteil	249.893,36 €
1748	Gymnasium Löhrtor	NW-Räume inv. Anteil	495.234,21 €
1899	Gymnasium Löhrtor	Sprachalarmierungsanlage	105.376,71 €
1437	Pestalozzischule	Schrankenanlage	49.474,24 €
1908	Ges. Eiserfeld	Mittelspannungsschaltanlage	68.307,56 €
diverse	WBK	Komplettsanierung	1.142.240,46 €
1751	Albert-Schweitzer Sch.	Herstellung Bürgersteig	14.772,42 €
1871	Glückaufschule	Austausch Sportboden	47.421,32 €
1871	Glückaufschule	Austausch Sportboden - Konsumtiver Anteil	8.987,50 €
351	Grd. Kaan-Marienb.	T-30 Türen, Abschottung Lagerraum	11.471,00 €
1695	TH am Ob. Schloss	Austausch Sportboden	137.793,04 €
1937	Gymnasium MR	Austausch Alutüren	53.415,79 €
1965	Gymnasium MR	Austausch Alarmierungsanlage	136.847,39 €
864	Gymnasium FJM	Sportboden	76.973,14 €
1451	Gymnasium FJM	Sportboden	40.077,74 €
1613	Gymnasium FJM	Zaunerneuerung	58.475,45 €
1912 u 1913	Gymnasium FJM	Erweiterung Sicherheitsbeleuchtung	75.454,68 €
1906	Gymnasium PPR	Sportboden	138.826,28 €
1907	Gymnasium PPR	Prallschutz Hallentore - konsumt. Anteil	55.442,46 €
1907	Gymnasium PPR	Prallschutz Hallentore - invest. Anteil	28.940,75 €
1884	BVS Kolping	Austausch Spielfeldbeleuchtung	55.313,90 €
1536	GS Eiserfeld	Sportboden	135.914,37 €
1602	Sonnenhangschule	Raumakustik	89.312,65 €
510	Hauptschule Achenbach	Fensteranlagen	15.413,01 €
521	Hauptschule Achenbach	Flurfenster Klassengebäude	33.769,79 €
565	Hauptschule Geschw. Scholl	Pausenüberdachung sanieren	8.900,01 €
1816	Gymnasium PPR	Sanierung Kaltdächer	649.064,33 €
1817	Gymnasium PPR	Sanierung Fassaden	1.153.918,79 €
2081	Gymnasium PPR	NW-Räume - kons. Anteil	153.804,36 €
2081	Gymnasium PPR	NW-Räume - inv. Anteil	592.472,25 €
1898	Gymnasium Löhrtor	Sicherheitsbeleuchtungsanlage	76.519,79 €
1945	BVS Giersberg	Parkett im Forum	21.777,89 €
2117	RS am Schießberg	NW-Räume - kons. Anteil	- €
2117	RS am Schießberg	NW-Räume - inv. Anteil	- €
1465	Gymnasium PPR	Sanierung WC-Anlage, 1. BA	160.569,65 €

erledigt und abgerechnet

**Summe Zahlungen Gute Schule 2020**  
**Summe noch nicht abgerechnete Aufträge**

**7.309.523,08 €**  
**592.436,38 €**

Ersatzmaßnahme: Gymnasium Morgenröthe - Naturwissenschaftl. Räume

MN-Nr.	Objekt	Maßnahmebeschreibung	Abrechnungssumme
2095-2097	Gymnasium MR	NW-Räume - investiver Anteil	236.731,87 €
2095-2097	Gymnasium MR	NW-Räume - konsumtiver Anteil	228.677,64 €

**Summe Zahlungen Ersatzmaßnahme**  
**Summe noch nicht abger. Aufträge Ersatz-MN**  
**Städt. Eigenanteil Erweiterung Jung-Stilling-Schule rd.**

**465.409,51 €**  
**48.890,90 €**  
**650.000,00 €**

Differenzausgleich durch

**Gesamtbetrag****9.066.259,87 €**

## VERWALTUNGSVORLAGE

Geschäftsbereich: 4 Siegen,  
Bereich: Technische Gebäudewirtschaft Projekte/ Baumaßnahmen  
Bearbeitet von: Jörg Heide, Christina Uhr

Beratungsfolge: ☒ öffentlich ☐ nichtöffentlich

<b>Ausschuss für Schule und Bildung</b>	<b>25.04.2024</b>
<b>Bauausschuss</b>	<b>08.05.2024</b>
<b>Haupt- und Finanzausschuss</b>	<b>22.05.2024</b>
<b>Rat</b>	<b>29.05.2024</b>

Kurzbezeichnung:

**Erweiterung Albert-Schweitzer-Schule**

### Beschlussvorschlag:

Der Rat der Universitätsstadt Siegen nimmt die Möglichkeiten zur Erweiterung der Albert-Schweitzer-Schule zur Kenntnis und beschließt, die Albert-Schweitzer-Schule entsprechend des in dieser Vorlage dargestellten Vorgehensweise zu erweitern.

### Sachverhalt / Begründung:

Mit Vorlage 3146/2020 wurde dargestellt, dass die Schülerzahlen der Albert-Schweitzer-Schule, Birlenbacher Schule und Geisweider Schule prognostisch deutlich ansteigen und statt der bislang in der Regel jährlichen 6 zukünftig 8 Eingangsklassen auszugehen ist.

Mit Blick auf die räumliche Lage der Albert-Schweitzer-Schule zwischen der Birlenbacher Schule und der Geisweider Schule wurde die Erweiterung der Albert-Schweitzer-Schule forciert.

Für den Übergang, bis zur Erfüllung des Raumbedarfs der Albert-Schweitzer-Schule als vierzünftig geführte Ganztagschule, hat der Rat auf Grundlage der Vorlage 391/2021 am 23.06.2021 den Erwerb eines Modulbaus (Containergebäude) beschlossen.

Darüber hinaus wurde die Verwaltung beauftragt, „bis zum Jahr 2023 Pläne für den Ausbau/die Nutzung von Gebäuden vorzulegen, mit denen die Übergangslösung abgelöst werden kann.“

Hierfür hat die Verwaltung eine Machbarkeitsstudie erstellt. Darin wurden zwei Varianten untersucht:

#### **Variante 1a)**

##### **Beplanung der zurzeit leerstehenden Schule am Rüsterweg als zweiten Standort der Albert-Schweitzer-Grundschule (Amselweg)**

Randbedingungen / Konzept:

Das Gebäude am Rüsterweg besteht aus zwei Gebäudetrakten, deren parallel zur Straße verlaufender Teil unter Denkmalschutz steht und daher in den Grundzügen zu erhalten ist. Die Bruttogeschossfläche (BGF) dieses Gebäudeteils beträgt ca. 1.560 m<sup>2</sup>. Aufgrund des baulichen Zustands des rückwärtigen Gebäudetraktes sowie der vorhandenen Geschossversprünge wurde ein Konzept entwickelt, diesen Gebäudetrakt zurückzubauen und durch einen neu zu errichtenden, barrierefreien Anbau (BGF: ca. 1.070 m<sup>2</sup>) zu ersetzen. Hierdurch könnten dann im Gebäude Rüsterweg als Teilstandort zwei Jahrgangsstufen (8 Klassen) inklusive Verwaltungsbereich (Lehrerinnen und Lehrer) und Mehrzweck- sowie Differenzierungsräume, aber ohne Betreuungsräume untergebracht werden.

Die Baukosten hierfür werden auf ca. 5.252 Mio. € geschätzt.

Die nach dieser Konzeption weiterhin fehlenden Flächen (BGF: ca. 2.450 m<sup>2</sup>) können nicht am Standort Rüsterweg realisiert werden und sollten dann als Erweiterung des Bestandsgebäudes der Albert-Schweitzer-Grundschule am Standort Amselweg (BGF vorh.: ca. 3.850 m<sup>2</sup>) entstehen:

#### **Variante 1b)**

##### **Erweiterung Grundschulgebäude Amselweg (als Ergänzung zum Zweitstandort Rüsterweg)**

Randbedingungen / Konzept:

Die vorhandene freie Grundstücksfläche im Amselweg ermöglicht es, eine südlich des bestehenden Gebäudes parallel verlaufende Erweiterung (2-geschossig) mit ca. 2.450 m<sup>2</sup> BGF zu errichten. Hierdurch könnte der Standort zur 4-zügigen Nutzung erweitert werden. Untergebracht werden könnten zwei Jahrgangsstufen (8 Klassen) sowie der Betreuungsbereiche für die gesamte Schule.

Die Baukosten hierfür werden auf ca. 9.715 Mio. € geschätzt.

In Summe ergäbe der Ausbau der Albert-Schweitzer-Schule mit einem Um- und Anbau des Teilstandorts Rüsterweg Baukosten von rund 15 Mio. €.



**Variante 2)****Erweiterung des Grundschulgebäudes Amselweg (ohne Zweitstandort)**

Randbedingungen / Konzept:

Die in Variante 1b) aufgezeigte Anbaumöglichkeit kann durch weitere Umbauten in den Bestand hinein auf ca. 2.700 m<sup>2</sup> zusätzliche BGF erweitert werden. Diese Variante bedingt somit lediglich eine geringe Vergrößerung des in Variante 1b) entwickelten Anbaus, sodass der Standort am Amselweg insgesamt zur 4-zügigen Nutzung ohne weiteren Flächenbedarf an einem weiteren Standort realisiert werden kann.

Die Baukosten hierfür werden auf ca. 11.213 Mio. € geschätzt

Der in 2022 als temporäre Erweiterung erstellte Containerbau würde durch die bauliche Erweiterung obsolet und kann zurückgebaut werden.

**Bewertung:**

Eine alleinig am bisherigen Standort der Albert-Schweitzer-Grundschule im Amselweg mögliche Erweiterung des Gebäudes stellt zunächst mit 11.213 Mio. € zu rund 15 Mio. € die wirtschaftlichere Alternative dar. Dies ist u.a. begründet in den bei einer Zwei-Standort-Lösung zu errichtenden doppelten Nebenflächen für bspw. Verwaltung und Sanitär sowie doppelt vorzuhaltender Infrastruktur (bspw. Heizung etc.).

Weiter ist der Schul- und Gebäudebetrieb an einem Standort dauerhaft einfacher und wirtschaftlicher durchzuführen (Wegezeiten, Personal).

Nicht zuletzt wäre die Liegenschaft Rüsterweg einer anderen Nutzung zuzuführen bzw. zu vermarkten.

**Die Verwaltung schlägt daher vor, eine Erweiterung der Albert-Schweitzer-Schule am Standort Amselweg 14, 57078 Siegen vorzunehmen (Variante 2).**

Finanzielle Auswirkungen ☒ ja ☐ nein

Gesamtkosten der Maßnahme	jährliche Folgekosten	Finanzierung Eigenanteil	Finanzierung objektbezogene Einzahlungen	Abstimmung mit dem Kämmerer <input type="checkbox"/> ist erfolgt. <input type="checkbox"/> ist nicht erforderlich, da Haushaltsmittel im Haushaltsjahr zur Verfügung stehen.
---------------------------	-----------------------	--------------------------	------------------------------------------	------------------------------------------------------------------------------------------------------------------------------------------------------------------------------------

## Veranschlagung

<input type="checkbox"/> im Finanzplan	<input type="checkbox"/> im Ergebnisplan	<input type="checkbox"/> Nein	<input type="checkbox"/> Ja, mit	Kostenträger/ Investitionscode  Sachkonto
----------------------------------------	------------------------------------------	-------------------------------	----------------------------------	----------------------------------------------------

## Klimaschutz

<b>Klimarelevanz</b>  <input type="checkbox"/> Nein <input type="checkbox"/> Ja, positiv <input type="checkbox"/> Ja, negativ <input type="checkbox"/> Prüfbedarf	<b>Veränderungen CO<sub>2</sub>-Emissionen</b>  <input type="checkbox"/> erhebliche Reduktion <input type="checkbox"/> geringe Reduktion <input type="checkbox"/> geringe Erhöhung <input type="checkbox"/> erhebliche Erhöhung	<b>Übereinstimmung mit dem Zielen bzw. dem Zielkonzept der Stadt Siegen</b>  <input type="checkbox"/> Ja <input type="checkbox"/> Nein <input type="checkbox"/> Unbekannt	<b>Bestehen alternative Handlungsoptionen?</b>  <input type="checkbox"/> Nein <input type="checkbox"/> Ja
<b>Erläuterung Klimarelevanz</b>  			
<b>Begründung (Veränderung / Übereinstimmung / Handlungsoptionen)</b>  			

In Vertretung

gez.

Henrik Schumann  
Stadtbaurat

Die Verwaltungsvorlage wurde aufgrund der Cyberattacke im Rahmen eines normalen Unterschriftenlaufs durch die beteiligten Adressaten auf der Papiervorlage verifiziert und weitergegeben und ist in der Digitalversion ohne Unterschrift gültig.

## VERWALTUNGSVORLAGE

Geschäftsbereich: 4

Siegen, 08.04.2024

Bereich: Stadtentwicklung

Bearbeitet von: Herr Daschke, Frau Krippendorf, Herr Meier

Beratungsfolge:

☒ öffentlich

☐ nichtöffentlich

<b>Ausschuss für Umwelt, Klima und Energie</b>	<b>07.05.2024</b>
<b>Bauausschuss</b>	<b>08.05.2024</b>
<b>Haupt- und Finanzausschuss</b>	<b>22.05.2024</b>
<b>Ausschuss für Stadtentwicklung, Wirtschaftsförderung, Stadthallen und Liegenschaften</b>	<b>23.05.2024</b>
<b>Rat</b>	<b>29.05.2024</b>

Kurzbezeichnung:

### **Kooperative Baulandentwicklung Wellersberg**

**hier: Verkehrsgutachten / Städtebauliche Rahmenplanung / Eckpunkte für städtebaulichen Entwurf**

### **Beschlussvorschlag:**

1. Der Rat der Universitätsstadt Siegen stimmt der Vorgehensweise zu, die sich aus dem Verkehrsgutachten ergebende Fragestellung hinsichtlich einer möglichen Rückstau-problematik über eine mikroskopische Verkehrssimulation zu untersuchen, sowie das Verkehrsgutachten hinsichtlich der Ausgangsparameter (nicht benötigtes Tiergarten-parkhaus) mit einem zusätzlichen Prognose-Planfall zu aktualisieren.
2. Der Rat der Universitätsstadt Siegen nimmt die drei Varianten der städtebaulichen Rahmenplanung zur Kenntnis.
3. Der Rat der Universitätsstadt Siegen beschließt die Variante 2a als Grundlage für den städtebaulichen Entwurf und stimmt den in der Sachdarstellung erläuterten Eckpunk-ten A-C für die vertiefende Ausarbeitung zu.

**Sachverhalt / Begründung:****Verwaltungsseitige Vorarbeit – Beschlusslage**

Der Rat der Stadt Siegen hat am 24.06.2020 beschlossen, die Baugebietsentwicklung am Wellersberg mit der landeseigenen Entwicklungsgesellschaft NRW.URBAN Kommunale Entwicklung GmbH (kurz: NRW.URBAN) durchzuführen. Ferner wurden drei Entwicklungsperspektiven zur Kenntnis genommen und die Vorzugsvariante 1 – Erschließung über die Panzerstraße – als Grundlage für weitere Gespräche sowohl mit NRW.URBAN zur Erstellung eines Businessplans als auch mit der Bundesanstalt für Immobilienaufgaben (BImA) zur Kaufpreisermittlung bestimmt (Vorlage 2898/2020).

Am 15.06.2022 hat der Rat der Stadt Siegen dem Entwicklungsträgervertrag auf Basis der Vorzugsvariante 1 und dem daraus resultierenden Businessplan zwischen NRW.URBAN und der Stadt Siegen zugestimmt (Vorlage 901/2022).

Mit Unterzeichnung der „Zielvereinbarung über die Entwicklungsmaßnahme Wellersberg“ mit dem Ministerium für Heimat, Kommunales, Bau und Gleichstellung des Landes NRW (MHKBG) und Abschluss des Entwicklungsträgervertrages ist NRW.URBAN als Treuhänderin im Sinne der Stadt Siegen tätig. Am 19.10.2022 wurde ein Kick-Off-Termin mit NRW.URBAN durchgeführt und ein regelmäßiger Jour fixe vereinbart. Auch wurde ein erstes Gespräch mit der Grundstückseigentümerin BImA zum Ankauf der Fläche geführt, welches zum Ergebnis hatte, dass zum einen die vorgelegte Entwicklungsperspektive durch die Stadt konkretisiert und zum anderen zunächst eine Altlastenuntersuchung durch die BImA durchgeführt werden muss.

Demzufolge hat NRW.URBAN in Abstimmung mit der Verwaltung das Büro prosa Architektur + Stadtplanung | Quasten Rauh PartGmbH (kurz: prosa) aus Darmstadt über die Rahmenvertragsinitiative vom Ministerium für Heimat, Kommunales, Bau und Digitalisierung des Landes Nordrhein-Westfalen (kurz: RVI NRW) beauftragt, die städtebauliche Rahmenplanung hinsichtlich der Topografie zu überprüfen und zu konkretisieren sowie drei Varianten mit unterschiedlicher Verteilung der Baumasse zu erarbeiten (siehe unten).

**Verkehrsgutachten**

Parallel wurde ein Verkehrsgutachten in Auftrag gegeben, um die verkehrliche Abwicklung über die Wellersbergstraße zu prüfen. Hierbei sind eine mögliche Planung im unteren Bereich der Wellersbergstraße mit ca. 60 Wohneinheiten, sowie perspektivische Erweiterungsabsichten der DRK-Kinderklinik mit in den Blick zu nehmen. Ferner wurde das geplante Parkhaus Tiergartenstraße berücksichtigt. Für die Bearbeitung wurde über die RVI NRW das Büro DTV-Verkehrsconsult GmbH aus Aachen beauftragt.

Das Verkehrsgutachten kommt zu dem Ergebnis, dass die prognostizierten Verkehre mit einigen Anpassungen an den Programmschaltungen der Ampeln in ausreichender Verkehrsqualität abgewickelt werden können.

Die Berechnungsergebnisse lassen jedoch auch Rückschlüsse darauf zu, dass es an einigen Stellen trotz programmtechnischer Anpassungen zu erhöhtem Rückstau kommen kann.

An den KP 01 (Freudenberger Straße / Galerie) und KP 02 (Freudenberger Straße / Wellersbergstraße) können in den Spitzenstunden Rückstaulängen von bis zu 200 m auftreten. Dadurch können weitere Knotenpunkte beeinträchtigt werden.

Um dieses Risiko besser bewerten zu können, schlägt die Verwaltung vor, über eine mikroskopische Verkehrsuntersuchung (Verkehrssimulation) die Rückstauproblematik näher betrachten zu lassen.

Da das Verkehrsgutachten das geplante Parkhaus in der Tiergartenstraße für die Universität einbezieht, welches nach neuen Erkenntnissen nicht mehr erforderlich ist, soll dies ebenfalls im Verkehrsgutachten aktualisiert und als zusätzlicher Prognose-Planfall integriert werden.

## **Städtebauliche Rahmenplanung**

Als Grundlage für die Erarbeitung der städtebaulichen Rahmenplanung dienten die Leitlinien und die Entwicklungsperspektive der Vorzugsvariante 1 aus dem Konzeptionsbeschluss vom 03.06.2020.

Die Entwicklung der städtebaulichen Rahmenplanung wurde als Prozess gestaltet. Neben diversen digitalen Abstimmungen wurden zwei Workshops im Rathaus Geisweid durchgeführt.

### 1. Verwaltungsinterner Workshop

Am 18.09.2023 fand ein verwaltungsinterner Workshop mit dem Bürgermeister, dem Stadtbaurat und Vertreterinnen und Vertretern der Fachabteilungen 4/1 Straße und Verkehr, 4/5 Stadtentwicklung, Stadtplanung und Liegenschaften, 4/6 Grünflächen, 4/7 Umwelt sowie der Stabstelle Klimaschutz und Vertreterinnen von NRW.URBAN und dem Planungsbüro prosa statt. In diesem Workshop wurde über die ersten drei Entwürfe diskutiert und Fachwissen seitens der Stadtverwaltung eingebracht.

Das Büro prosa hat im ersten Schritt drei Entwürfe vorgelegt, die auf unterschiedlichen Erschließungskonzepten basierten. In Variante 1 wurde das Raster aus der städtischen Entwicklungsperspektive weitgehend übernommen, in der zweiten Variante wurde die Erschließung auf die Topografie abgestimmt und in der dritten Variante wurde eine minimalistische Erschließung mit der Option einer späteren Erweiterung vorgeschlagen. Variante 3 wurde seitens der Verwaltung als nicht zielführend betrachtet, da durch die Zusammenarbeit mit NRW.URBAN die Entwicklung der Fläche mit der erforderlichen Konsequenz in einem bestmöglichen zeitlichen Rahmen im Gesamten angestrebt wird und zudem die Flächengrößen die Basis für den Businessplan bilden. Im Rahmen des verwaltungsinternen Workshops wurde die Erschließung in Variante 2 – angepasst auf die Topografie – für die weitere Bearbeitung als fachlich am sinnvollsten herauskristallisiert.

**Städtebaulich soll ein lebenswertes, gemischtes Quartier, in dem möglichst wenig Verkehr im öffentlichen Raum abgewickelt wird und Aufenthaltsqualitäten im Vordergrund stehen, entstehen.** Aus diesem Grund sahen alle Varianten drei Quartiersgaragen in unterschiedlichen Lagen vor. Die städtebauliche Dichte in Form der Wohntypologien stellte sich in allen Varianten unterschiedlich dar, wodurch sich weitere Aspekte wie die Größe und die Anzahl an öffentlichen Grünflächen herleiten lassen. Diese ersten drei Varianten sind in der Dokumentation zum zweiten Workshop in der Präsentation von prosa abgebildet.

Die Anzahl der Wohneinheiten lag zwischen 330 WE und 400 WE. Dies entspricht den Ausführungen im Konzeptionsbeschluss, in dem nach einer rein statistischen Berechnung über

die Flächengröße von einem Orientierungswert zwischen 300 und 400 WE die Rede ist. Diese Werte weichen jedoch deutlich von den im Businessplan vereinbarten 225 WE ab, welche aus Gründen der städtebaulichen Verträglichkeit und auch in Bezug auf eine mögliche Überlastung der Wellersbergstraße zu einem sehr frühen Planungsstadium angesetzt wurden. Zusammenfassend wurde aus städtebaulicher Sicht ein höherer Anteil an Einfamilienhäusern (EFH) insgesamt, also freistehende Einfamilienhäuser, Doppelhäuser und Reihenhäuser sowie im Speziellen ein höherer Anteil an freistehenden Einfamilienhäusern von ca. 30 gewünscht.

Der Erhalt eines Großteils der Grünstrukturen als „grüner Rahmen“ und die Schaffung weiterer Grünflächen im Straßenraum wurde positiv bewertet. Öffentliche Treffpunkte sollen deutlicher herausgestellt werden.

## 2. Workshop mit politischen Vertreterinnen und Vertretern sowie dem Vorsitzenden des Gestaltungsbeirates

Am 12.12.2023 fand ein Workshop mit jeweils einer Vertreterin/ einem Vertreter der im Rat vertretenden Fraktionen, dem Vorsitzenden des Gestaltungsbeirates, sowie der Teilnehmenden aus dem verwaltungsinternen Workshop statt.

Als Grundlage für diesen Termin hat das Büro prosa basierend auf der Erschließungsvariante 2 und den Gesprächen im ersten Workshop die Entwurfsvarianten 2a, 2b und 2c entwickelt, welche allen Beteiligten im Vorfeld zur Verfügung gestellt und zu Beginn des Workshops durch das Planungsbüro prosa erläutert wurden.

Die Präsentation der Entwürfe und die Dokumentation des Workshops sind der Vorlage beigefügt.

Aus den Ergebnissen des Workshops ergeben sich folgende allgemeine Leitlinien, die bei der Weiterbearbeitung des städtebaulichen Entwurfs zu berücksichtigen sind:

### *Themenbereich 1: Städtebau und Dichte*

- 1.1. Die Adressbildung soll auf den als erstes wahrnehmbaren Flächen im Bereich des heutigen Sportplatzes erfolgen (Eingang Süd).
- 1.2. Die Quartiersbereiche westlich und östlich der Panzerstraße sollen verbunden werden. Es wird eine städtebauliche Verbindung durch einen Baukörper empfohlen, der eine barrierefreie Erreichbarkeit des ehem. Munitionsdepots ermöglicht. Alternativ soll eine Verbindung durch einen mäanderartigen Fußweg geprüft werden.
- 1.3. Im Eingangsbereich zum westlichen Quartier soll eine Bebauung eine städtebauliche Kante bilden, um die Eingangssituation zu betonen (Eingang Nord).
- 1.4. Es soll ein bedarfsgerechtes, durchmisches Quartier entstehen:
  - a. Im Quartier sollen verschiedenste Wohnangebote geschaffen werden, die sich am Bedarf des Siegener Wohnungsmarktes orientieren. Hierbei ist selbstgenutztes Eigentum ebenso vorzusehen wie freifinanzierte und öffentlich geförderte Mietwohnungen. Der Anteil am öffentlich geförderten Wohnungsbau muss gemäß dem Entwicklungsträgervertrag bei mindestens 30 % liegen.
  - b. Die Bebauung soll differenzierte Gebäudetypologien umfassen und so unterschiedliche Zielgruppen ansprechen. Es sind mehrgeschossige Gebäude aber auch Ein- und Zweifamilienhäuser einzuplanen, die freistehend oder als Doppel-

/Reihenhäuser vorstellbar sind. Die Anordnung soll im gesamten Quartier durchmischt sein.

- c. Es soll eine Quartiersmitte oder mehrere Quartiersplätze berücksichtigt werden, um die Aufenthaltsqualität im öffentlichen Raum zu stärken.

#### *Themenbereich 2: Mobilität und Verkehr*

- 2.1. Es soll ein autoarmes Quartier mit fußläufig gut erreichbaren Quartiersgaragen entstehen, ohne private Stellplätze auf den jeweiligen Grundstücken einzuplanen. In besonderen Fällen ist Bedarfsparken, gegebenenfalls auch dauerhaft, für z.B. mobilitätseingeschränkte Personen wohnungsnah sicherzustellen.
- 2.2. Die Anbindung des Quartiers an den ÖPNV über mehr als eine Haltestelle wird empfohlen.

#### *Themenbereich 3: Grün, Freiraum und Klima*

- 3.1. Durch die Schaffung von adäquaten öffentlichen Grün-, Spiel- und Aufenthaltsflächen soll ein Quartier mit Freiraumqualitäten entstehen.
- 3.2. Vorhandene Baum- und Vegetationsstrukturen sollen aufgegriffen und die öffentlichen Freiflächen möglichst bedarfsgerecht ausgestaltet werden. Eine zentrale Grünfläche wurde als Ort der Begegnung gewünscht.

#### *Stimmungsbild*

Neben den Thementischen wurde zu vier Thesen ein Stimmungsbild abgefragt (vgl. Anlage 1):

1. Der These „Das neue Quartier formuliert eine bauliche Adresse zur Panzerstraße“ wurde, bei zwei gegenteiligen Meinungen, mehrheitlich zugestimmt.
2. Der These „Das neue Quartier wird mit einem zentralen Energieversorgungskonzept betrieben“ wurde, bei drei neutralen Meinungen, eher zugestimmt.
3. Der These „Im neuen Quartier befindet sich zusätzlich zum Stadtpark gemeinschaftlich zu nutzender, öffentlicher Freiraum“ wurde, bei einer gegenteiligen Meinung, mehrheitlich zugestimmt.
4. Der These „Die Entfernung zum privaten Auto in der Quartiersgarage ist mit 150 m Luftlinie angemessen“ wurde mehrheitlich zugestimmt.

Die zuvor beschriebenen allgemeinen Leitlinien dienen als Basis zur Beauftragung des Städtebaulichen Entwurfs.

### **Städtebaulicher Entwurf**

In den Vorbemerkungen des Entwicklungsträgervertrages wurde festgehalten, dass es sich bei dem Projektgebiet um eine von wenigen Entwicklungsflächen in zentraler Lage in der Stadt Siegen handelt und diese daher im Fokus der Öffentlichkeit steht. Daher wurde neben der Einbindung politischer Gremien u. a. für die Ausarbeitung des städtebaulichen Entwurfes eine enge Begleitung durch ein Partizipationsverfahren der Öffentlichkeit vereinbart.

Daher sollen Bürgerbeteiligungsformate durchgeführt werden, um die Bürgerinnen und Bürger bei der weiteren Ausgestaltung für konkrete Fragestellungen mit einzubeziehen. Durch

eine externe Begleitung soll eine neutrale Moderation erfolgen. Die Inhalte sollen im Erarbeitungsprozess des städtebaulichen Entwurfs abwägend berücksichtigt werden.

Parallel sollen für die anstehende Bauleitplanung erforderliche Gutachten (Artenschutz, Schall, Baugrund), die gewisse Vorlaufzeiten benötigen, beauftragt werden. Dadurch soll unnötiger zeitlicher Verzug vermieden werden.

Zur Konkretisierung und Präzisierung der allgemeinen Leitlinien (siehe oben) schlägt die Verwaltung vor, für die Ausarbeitung des vertiefenden städtebaulichen Entwurfes folgende Eckpunkte verbindlich vorzugeben:

## Allgemein

### A.1. Die Variante 2a soll hinsichtlich der städtebaulich räumlichen Komposition aus Dichte, Bautypologie, Nettobauland weiterverfolgt werden.

*Das Plangebiet entspricht im Norden dem Wohnbaulandkonzept 2018 und auch der nördlichen Ausdehnung der Wohnbaufläche im Flächennutzungsplan der Stadt Siegen. Zudem sollen im südlichen Bereich möglichst viele der vorhandenen Waldstrukturen erhalten werden. Ferner ist die Nachfrage nach bezahlbaren Baugrundstücken für Einfamilienhäuser in Siegen hoch, so dass die Variante 2a im Hinblick auf einen Anteil von ca. 40 % für Einfamilienhaustypologien (EFH, DH, RH) mit ca. 30 freistehenden Einfamilienhäusern angemessen ist.*

*Die Straßenplanung in Variante 2a soll optimiert werden sowie nicht erforderliche Erschließungsflächen wegfallen.*

### A.2. Es soll ein autoarmes Quartier mit fußläufig gut erreichbaren Quartiersgaragen (ca. 150 m Luftlinie) entstehen, ohne private Stellplätze auf den jeweiligen Grundstücken einzuplanen.

*In besonderen Fällen ist Bedarfsparken, gegebenenfalls auch dauerhaft, z. B. für mobilitätseingeschränkte Personen, wohnungsnah sicherzustellen. Insgesamt sollen Mischverkehrsflächen und verkehrsberuhigte Bereiche vorgesehen werden.*

### A.3. Der östliche und westliche Quartiersbereich sollen entweder über eine Quartiersgarage oder über einen in die Topographie eingebetteten Fußweg verbunden werden. Für diesen Teilbereich sollen zwei Varianten des städtebaulichen Entwurfes erarbeitet werden.

*Die Verwaltung empfiehlt, eine städtebauliche Verbindung über eine Quartiersgarage mit Aufzug herzustellen, wodurch ein barrierefreier Zugang in das westliche Quartier hergestellt werden kann und ein wesentlicher Teil des Verkehrs nicht mehr über die Panzerstraße ins Quartier geführt werden muss. Dieser städtebauliche Mehrwert verursacht voraussichtlich hohe Kosten.*

*Ein Fußweg kann aufgrund der Topographie und der Kurvenradien nicht barrierefrei ausgestaltet werden.*

*Eine beispielhafte Darstellung befindet sich in Anlage 2.*



## Quartier Ost

### **B.1. Die Adressbildung soll auf den als erstes wahrnehmbaren Flächen im Bereich des heutigen Sportplatzes entlang der Wellersbergstraße erfolgen (Eingang Süd).**

*Der Gestaltung dieser Eingangssituation kommt eine zentrale Bedeutung zu. Daher ist es erforderlich, das östliche Quartier gänzlich neu in den Blick zu nehmen. Entlang der Wellersbergstraße sollen Baukörper wahrnehmbar sein, die dem Quartier eine Adresse geben. Dies bedingt, dass die Lage der öffentlichen Nutzungen (KITA sowie Grün-, Spiel- und Aufenthaltsflächen), der Quartiersgarage und auch die Erschließung neu zu denken und zu planen sind. In einem der ersten Entwürfe ist eine solche Planung bereits angedeutet worden.*

*Eine beispielhafte Darstellung befindet sich in Anlage 2.*

## Quartier West

### **C.1. Der Eingangsbereich in das westliche Quartier soll durch eine Bebauung eine Raumkante bilden und damit betont werden (Eingang Nord).**

*Die Verwaltung empfiehlt aufgrund des städtebaulichen Mehrwerts, dass der nördliche Eingang in den Bereich West baulich gestaltet werden soll. Damit ist das Wohngebiet von der Panzerstraße und auch von dem gegenüberliegenden Siegberg dezent als neues Quartier auf dem Wellersberg erkennbar. Die erhaltenswerten Grünstrukturen im Bereich zwischen Panzerstraße und dem östlichen Quartier sollen überwiegend erhalten werden.*

*Eine beispielhafte Darstellung befindet sich in Anlage 2.*

### **C.2. Es soll eine Quartiersmitte oder mehrere Quartiersplätze berücksichtigt werden.**

*Dadurch soll die Aufenthaltsqualität erhöht werden. Hierbei sind öffentliche Grün- und Spielflächen mitzudenken und zu kombinieren.*

*Eine beispielhafte Darstellung befindet sich in Anlage 2.*

Die Verwaltung empfiehlt, die Beschlüsse zu fassen, um durch die Entwicklung am Wellersberg dringend benötigte Flächen zur Schaffung von Wohnraum bereitzustellen. Mit Erwerb dieser Flächen von der BlmA können die Zielvorstellungen der Stadt, bezahlbaren Wohnraum für breite Schichten der Bevölkerung zu erschließen, umgesetzt werden. Die Stadt strebt die Entwicklung eines lebenswerten, gut erschlossenen Quartiers an. Dies soll über ein abgewogenes Verhältnis zwischen einerseits aufgelockerten Wohnformen (EFH, DH, RH) von ca. 40 % sowie ca. 30 freistehenden Einfamilienhäusern und andererseits verdichteter Wohnformen (MFH) von ca. 60 % erreicht werden.

Auf der ehemaligen Militärbrache soll ein attraktives und zukunftsweisendes Wohnquartier entstehen, das modernes Wohnen, Arbeiten (Quartier Ost) und Freizeitmöglichkeiten verbindet. Die Verlagerung der PKW-Stellplätze in Quartiersgaragen dient ganz unmittelbar der Aufenthaltsqualität im Quartier. Betont werden soll ein innovativer Charakter vor allem im Hinblick auf Nachhaltigkeit und Energieversorgung.

**Die Beauftragung des vertiefenden städtebaulichen Entwurfes erfolgt erst mit Vorliegen der verkehrlichen Nachuntersuchung und einem politischen Beschluss.**

## Businessplan

Insgesamt sind durch die Planung bisher Kosten in Höhe von ca. 180.000 € abgerechnet, bzw. beauftragt worden.

Die Abrechnung erfolgt über ein Treuhandkonto, welches durch NRW.URBAN geführt wird. Die Leistungen werden durch die NRW.BANK vorfinanziert. Eine Belastung des öffentlichen Haushaltes erfolgt nur, wenn die Entwicklungskosten die Verkaufserlöse der Grundstücke übersteigen oder der Entwicklungsträgervertrag vorzeitig gekündigt wird. Der Businessplan (Stand Entwicklungsträgervertrag, Vorlage 901/2022) ermittelt einen Überschuss von 247.000 €. Mit Vorliegen des städtebaulichen Entwurfes kann der Businessplan entsprechend der Planung konkretisiert werden.

**Finanzielle Auswirkungen** ☒ ja ☐ nein

Gesamtkosten der Maßnahme	jährliche Folgekosten	Finanzierung Eigenanteil	Finanzierung objektbezogene Einzahlungen	Abstimmung mit dem Kämmerer <input type="checkbox"/> ist erfolgt. <input type="checkbox"/> ist nicht erforderlich, da Haushaltsmittel im Haushaltsjahr zur Verfügung stehen.
Siehe Erläuterungen zum Businessplan.				

### Veranschlagung

<input type="checkbox"/> im Finanzplan	<input type="checkbox"/> im Ergebnisplan	<input type="checkbox"/> Nein	<input type="checkbox"/> Ja, mit	Kostenträger/ Investitionscode
				Sachkonto

### Klimaschutz

Klimarelevanz	Veränderungen CO <sub>2</sub> -Emissionen	Übereinstimmung mit dem Zielen bzw. dem Zielkonzept der Stadt Siegen	Bestehen alternative Handlungsoptionen?
<input type="checkbox"/> Nein <input type="checkbox"/> Ja, positiv <input checked="" type="checkbox"/> Ja, negativ <input type="checkbox"/> Prüfbedarf	<input type="checkbox"/> erhebliche Reduktion <input type="checkbox"/> geringe Reduktion <input type="checkbox"/> geringe Erhöhung <input type="checkbox"/> erhebliche Erhöhung	<input type="checkbox"/> Ja <input type="checkbox"/> Nein <input type="checkbox"/> Unbekannt	<input type="checkbox"/> Nein <input type="checkbox"/> Ja
<b>Erläuterung Klimarelevanz</b> Die Planungen bereiten die wohnbauliche Entwicklung der ehemaligen Militärbrache vor. Flächenverbrauch bedeutet immer auch direkten und indirekten nachgeordneten CO <sub>2</sub> -Ausstoß.			
<b>Begründung (Veränderung / Übereinstimmung / Handlungsoptionen)</b> Die Planungen setzen die Beschlüsse zur Konzeption vom 24.06.2020 (Vorlage 2898/2020) und zum Entwicklungsträgervertrag vom 15.06.2022 (Vorlage 901/2022) um.			

In Vertretung

gez.

Henrik Schumann  
Stadtbaurat

Die Verwaltungsvorlage wurde im Rahmen eines Workflows durch die beteiligten Adressaten digital verifiziert und weitergegeben und ist ohne Unterschrift gültig.

Anlage(n):

1. [Anlage 1: Workshop Rahmenplan - Dokumentation](#)
2. [Anlage 1: Workshop Rahmenplan - Dokumentation - Anlagen Teil 1](#)
3. [Anlage 1: Workshop Rahmenplan - Dokumentation - Anlagen Teil 2](#)
4. [Anlage 1: Workshop Rahmenplan - Dokumentation - Anlagen Teil 3](#)
5. [Anlage 2: Eckpunkte für den städtebaulichen Entwurf](#)



# **Dokumentation –** Workshop zur städtebaulichen Rahmenplanung

---

**Kooperative Baulandentwicklung  
Siegen – „Wellersberg“**

Dezember 2023

# 1.

## Inhalt

<b>1.</b>	<b>Inhalt .....</b>	<b>2</b>
<b>2.</b>	<b>Teilnahmeliste .....</b>	<b>3</b>
<b>3.</b>	<b>Einleitung.....</b>	<b>5</b>
<b>4.</b>	<b>Plangebiet und aktueller Sachstand .....</b>	<b>6</b>
<b>5.</b>	<b>Workshop zur städtebaulichen Rahmenplanung .....</b>	<b>8</b>
5.1.	Ablauf .....	8
5.2.	Projektvorstellung, Rahmenbedingungen und Inputvorträge .....	8
5.3.	Vorstellung städtebaulicher Rahmenplan (Varianten) .....	9
5.4.	Arbeitsgruppenphase .....	10
5.4.1.	Ergebnisse der Arbeitsgruppenphase.....	10
5.4.1.1.	Städtebau und Dichte.....	10
5.4.1.2.	Mobilität und Verkehr .....	11
5.4.1.3.	Grün, Freiraum und Klima .....	12
5.5.	Stimmungsbild.....	12
5.6.	Diskussion.....	13
<b>6.</b>	<b>Fazit.....</b>	<b>16</b>
<b>7.</b>	<b>Ausblick .....</b>	<b>16</b>
<b>8.</b>	<b>Abbildungsverzeichnis .....</b>	<b>17</b>
<b>9.</b>	<b>Anlagenverzeichnis.....</b>	<b>17</b>

# 2.

## Teilnahmeliste

---

### Stadt Siegen

Steffen Mues	Bürgermeister
Henrik Schumann	Stadtbaurat
Benjamin Hinkel	4/1 Straße und Verkehr
Larena Kühnel	4/1 Straße und Verkehr
Marlene Krippendorf	4/5 Stadtentwicklung, Stadtplanung und Liegenschaften
Thomas Daschke	4/5-1 Stadtentwicklung
Volker Meier	4/5-1 Stadtentwicklung
Patrick Schneider	4/2 Stadtplanung
Nicola Delzeit	4/2 Stadtplanung
Ralf Bergholz	4/6 Grünflächen
Martin Wiedemann	4/7 Umweltabteilung
Henrik Gebers	4/7 Umweltabteilung
Lars Ole Daub	Stabstelle Klimaschutz

### Politik

Joachim Pfeifer	SPD
Silke Schneider	Die Linke
Walter Schneider	FDP
Jürgen Schulz	Grüne
Michael Schwarzer	LKB
Jens Uhlendorf	CDU
Samuel Wittenburg	Volt

### Gestaltungsbereit

Thomas Knüvener	Gestaltungsbeirat
-----------------	-------------------

## **Prosa Architektur und Stadtplanung BDA Quasten Rauh PartGmbB**

Katharina Rauh

Carolin Morell

Lorena Paulitschek

## **NRW.URBAN Kommunale Entwicklung GmbH**

Jennifer Boländer

Inga Driller

Jonas Schwarz

# 3.

## Einleitung

Als Vorbereitung für einen städtebaulichen Entwurf, hat sich die Stadt Siegen für die Beauftragung einer städtebaulichen Rahmenplanung in drei Varianten entschieden. Die Notwendigkeit dieses Auftrages ergibt sich insbesondere aus der herausfordernden Topografie des Plangebietes. Eine Zwischenpräsentation mit der kommunalen Verwaltung nach der Hälfte der Bearbeitungszeit bot den Auftakt für einen weiteren Beteiligungsprozess.

Die Zwischenpräsentation fand am 18. September 2023 im Rathaus Geisweid unter Beteiligung der unter Punkt Zwei genannten Abteilungen der Stadtverwaltung statt. Das Ziel des Termins war die Diskussion der Vor- und Nachteile der drei erarbeiteten Entwürfe sowie die Formulierung von Kritik und Anregungen zur weiteren Ausarbeitung aller Varianten. Die Diskussion erfolgte unter Betrachtung der Themenfelder Städtebau und Dichte, Mobilität und Verkehr sowie Freiraum und Klima.

Es bestand Einigkeit, dass die zweite vorgestellte Variante hinsichtlich der Erschließung die sinnvollste Variante darstellt. Die Straßenführung in Variante 1 orientiert sich im Wesentlichen an dem Strukturkonzept aus dem Jahr 2020 und erscheint aufgrund der topografischen Situation nicht zielführend. Die Straßenführung in Variante 3 ergibt aufgrund der dort abgebildeten verringerten Flächeninanspruchnahme für diese Variante Sinn. Da die in Variante 3 abgebildete Dichte jedoch nicht gewünscht ist, bietet die Straßenführung für die weitere Ausarbeitung keine Vorteile. Aus diesem Grund sollten im weiteren Verfahren drei Varianten entwickelt werden, die sich hinsichtlich der städtebaulichen Dichte sowie der Freiraumgestaltung unterscheiden, jedoch alle auf der Erschließung der Variante 2 basieren.

Abbildung 1: Varianten Zwischenpräsentation (Quelle: *prosa Architektur und Stadtplanung BDA*)



Variante 1  
grüne Kante



Variante 2  
Wäldchen



Variante 3  
bauliche Kante

- Weiterentwicklung der Variante 2 (insb. Erschließungssystem) in 3 Varianten
- max. 225 WE bindend
- höherer Anteil EFH erwünscht
- 30 freistehende EFH erwünscht
- kleinteilige Quartiersgaragen



Der Workshop zur städtebaulichen Rahmenplanung am 12. Dezember 2023 im Rathaus Geisweid diente der Identifikation des „best of“ der drei Varianten. Neben politischen Vertretenden nahmen die oben aufgeführten Fachabteilungen der Stadtverwaltung sowie das beauftragte Planungsbüro und NRW.URBAN an der Veranstaltung teil.

# 4.

## Plangebiet und aktueller Sachstand

Das Plangebiet „Wellersberg“ liegt zentrumsnah in unmittelbarer Nähe zur DRK Kinder-Klinik nördlich der Siegener Innenstadt und umfasst insgesamt 18 ha.

Abbildung 2: Plangebiet „Wellersberg“



Die zukünftige Nutzung der Fläche sieht sowohl eine Wohnbebauung als auch einen Stadtpark, der jedoch nicht Bestandteil des Rahmenplans ist, als Erholungsraum vor. Aus diesem Grund erfolgt im Rahmenplan lediglich die Betrachtung einer 10 ha großen Teilfläche im südlichen Bereich des Plangebietes.

Abbildung 3: Betrachtungsraum Rahmenplan



Der Rat der Stadt Siegen hat im Jahr 2019 beschlossen, das Gebiet mit hoher Priorität als Wohnbauland zu entwickeln und circa 225 Wohneinheiten zu schaffen. Die Stadt hat im April 2021 den Antrag auf Aufnahme in das Landesprogramm „Kooperative Baulandentwicklung“ gestellt. Im August 2021 wurde das Baugebiet „Wellersberg“ in das Landesprogramm aufgenommen und mit der Unterzeichnung der Zielvereinbarung zwischen der Stadt Siegen und dem Ministerium für Heimat, Kommunales, Bau und Digitalisierung des Landes Nordrhein-Westfalen sowie des Entwicklungsträgervertrages zwischen der Stadt Siegen und der NRW.URBAN Kommunale Entwicklung GmbH hat die operative Umsetzung des Projektes im Oktober 2022 begonnen.

Zu Beginn des Jahres 2023 wurden erste Gespräche mit dem Grundstückseigentümer aufgenommen. Zusätzlich wurde Mitte des Jahres ein Verkehrsgutachten zur Untersuchung der verkehrlichen Situation und der damit einhergehenden Möglichkeiten hinsichtlich der Wohngebietsentwicklung beauftragt. Das finale Gutachten wird im Januar 2024 erwartet. Darüber hinaus erfolgte die Beauftragung des Büros Prosa Architektur und Stadtplanung BDA zur Erstellung von drei Varianten eines städtebaulichen Rahmenplans.

# 5.

## Workshop zur städtebaulichen Rahmenplanung

Der Workshop zur städtebaulichen Rahmenplanung am 12. Dezember 2023 fand im Rathaus Geisweid mit dem Ziel das „best of“ der drei Varianten zum städtebaulichen Rahmenplan zu identifizieren statt.

### 5.1.

#### Ablauf

17:00 Uhr	Begrüßung
17:05 Uhr	Kurze Einführung und Ziel der Veranstaltung
17:10 Uhr	Projektvorstellung und Rahmenbedingungen
17:20 Uhr	Input: öffentlich geförderter Wohnungsbau und autoarme Quartiere
17:30 Uhr	Vorstellung der drei Entwurfsvarianten
18:15 Uhr	Verständnisfragen
18:30 Uhr	Pause
18:45 Uhr	Arbeitsgruppenphase
	Arbeitsgruppen zu den 3 Themen – Städtebau und Dichte, Mobilität und Verkehr, Grün-, Freiraum und Klima
19:45 Uhr	Zusammenfassung im Plenum
20:15 Uhr	Ausblick

### 5.2.

#### Projektvorstellung, Rahmenbedingungen und Inputvorträge

Zu Beginn der Veranstaltung erfolgte eine kurze Vorstellung des Landesinstrumentes „Kooperative Baulandentwicklung“, in dessen Rahmen das Gebiet „Wellersberg“ entwickelt wird. Es folgten zwei fachliche Inputs zu den Themen öffentlich geförderter Wohnungsbau und autoarme Quartiere. Die kurzen Vorträge bezogen sich nicht konkret auf die Entwicklung in Siegen. Vielmehr sollte eine fachliche Grundlage für die nachfolgenden Diskussionen in den Arbeitsgruppen erreicht werden. Der Begriff des sozialen Wohnungsbaus kann synonym zum öffentlich geförderten Wohnraum in Nordrhein-Westfalen betrachtet werden. Die fachlichen Inputs können der Anlage entnommen werden.



## 5.3.

### Vorstellung städtebaulicher Rahmenplan (Varianten)

Nach einer kurzen Einleitung mit grundsätzlichen Hinweisen zu allen Varianten wurden die Unterschiede der drei Varianten im Detail durch das Büro Prosa Architektur und Stadtplanung BDA vorgestellt. Betont wird, dass es sich bei dem aktuellen Stand um eine städtebauliche Rahmenplanung und bei der Visualisierung um eine vereinfachte Darstellung der Baumassen handelt. Bei der Visualisierung handelt es sich um Baufenster und eine vereinfachte Darstellung später genauer zu definierende Typologien.

Die Präsentation und die Entwürfe können der Anlage entnommen werden.

Abbildung 4: Varianten 2a-2c städtebaulicher Rahmenplan (Quelle: Prosa Architektur und Stadtplanung BDA)



## 5.4.

### Arbeitsgruppenphase

Auf der Grundlage der vorgestellten Entwürfe wurden die Vor- und Nachteile der Varianten in den Themenbereichen Städtebau und Dichte, Mobilität und Verkehr sowie Freiraum und Klima diskutiert und identifiziert. Allen Teilnehmenden hatten dabei die Möglichkeit jeden Themenbereich zu diskutieren.

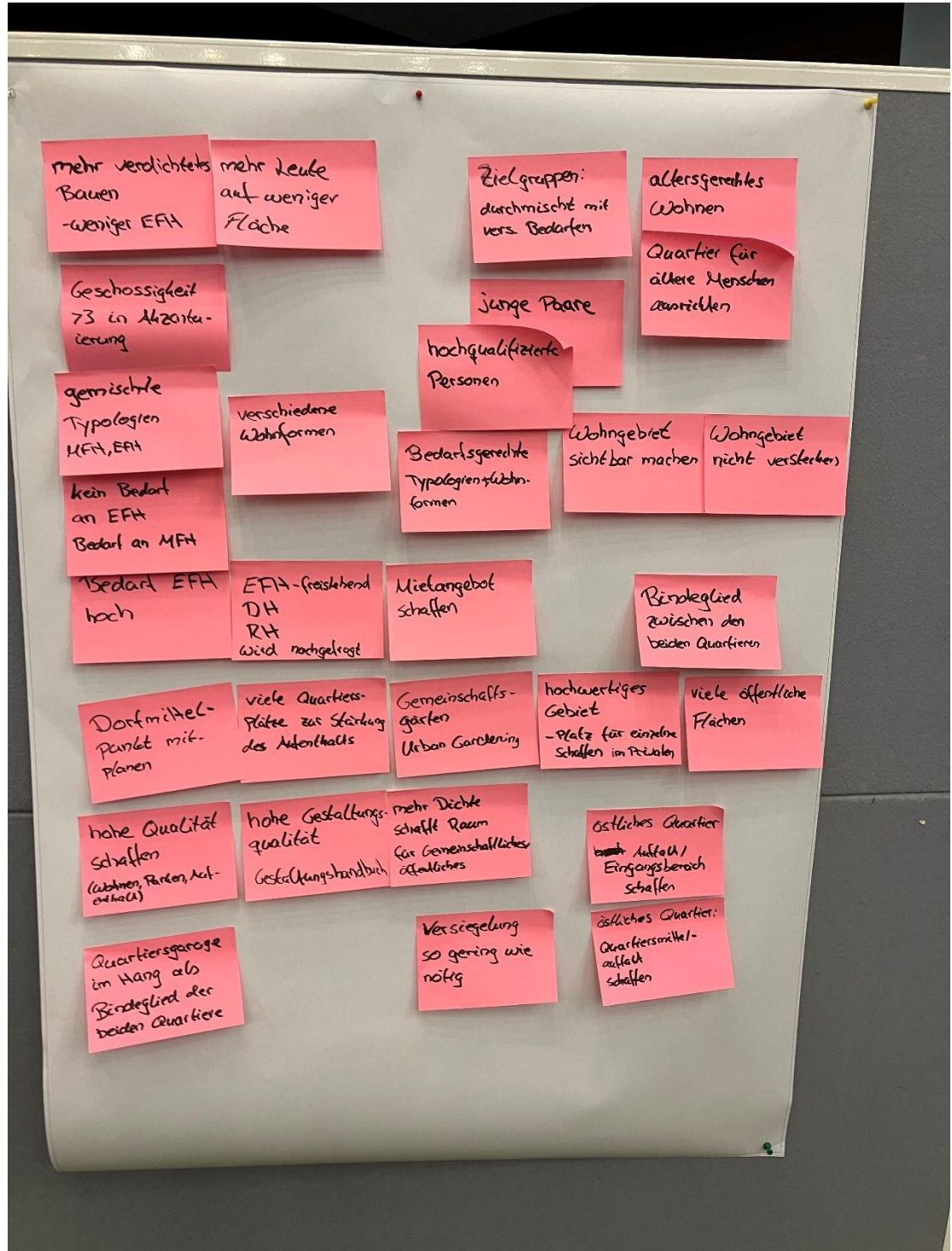
### 5.4.1.

#### Ergebnisse der Arbeitsgruppenphase

#### 5.4.1.1.

#### Städtebau und Dichte

Abbildung 5: Städtebau und Dichte

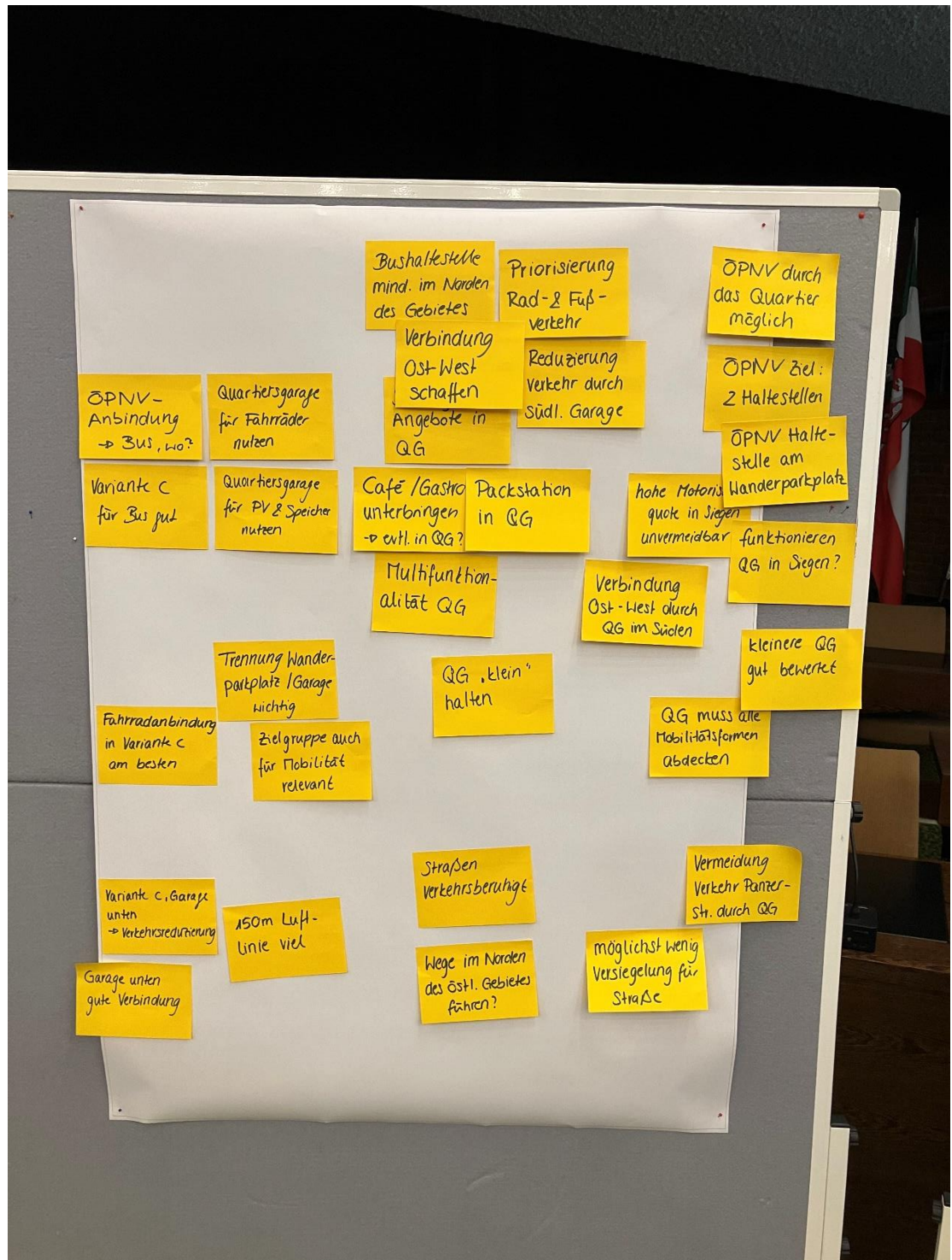




### 5.4.1.2.

### Mobilität und Verkehr

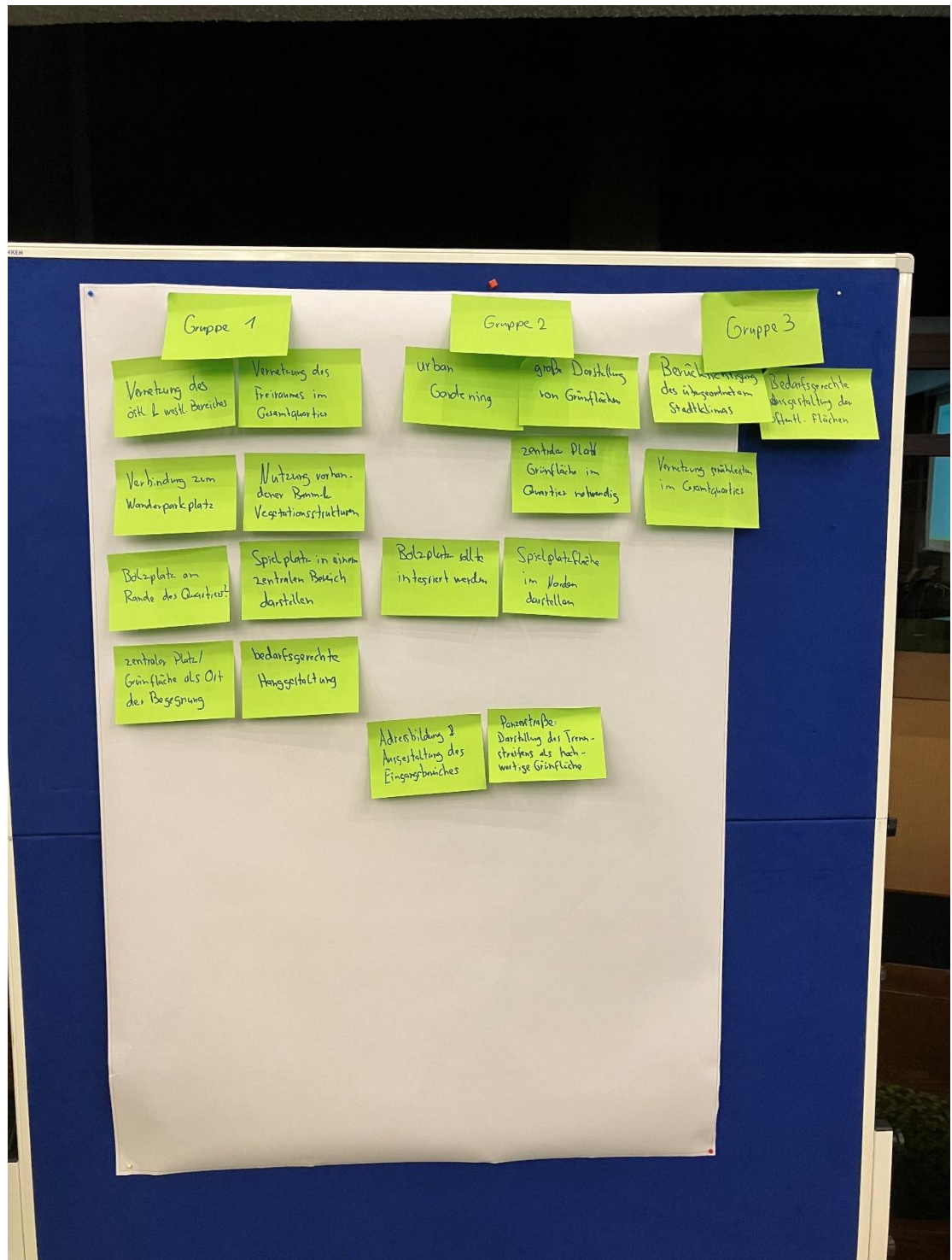
Abbildung 6: Mobilität und Verkehr



### 5.4.1.3.

## Grün, Freiraum und Klima

Abbildung 7: Grün,  
Freiraum und Klima

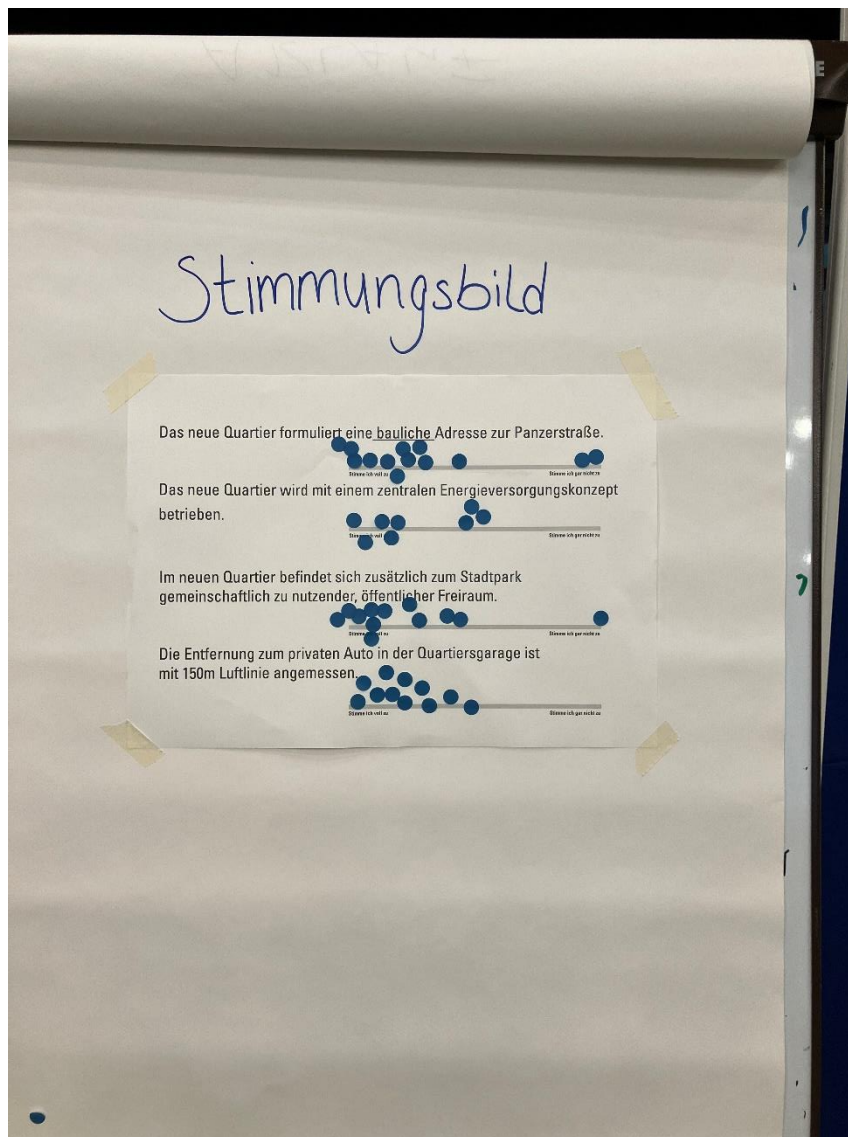


## 5.5.

### Stimmungsbild

Zusätzlich zur Diskussion in der Arbeitsgruppenphase, wurde ein anonymes Stimmungsbild der Teilnehmenden zu vier Thesen eingeholt. Dafür erhielten die Teilnehmenden je vier Klebepunkte und konnten diese im Verlauf der Arbeitsgruppenphase platzieren.

Abbildung 8: Stimmungsbild



## 5.6.

### Diskussion

Im Anschluss an die Arbeitsgruppenphase, wurden die besprochenen Themen kurz vorgestellt. Es zeigte sich, dass in vielen Bereichen bereits Präferenzen bestehen.

### Städtebau und Dichte

Die Diskussion am Thementisch „Städtebau und Dichte“ behandelte verschiedene Schwerpunktthemen:

- Gebäudetypologien und Wohnformen
- Quartiersmitte
- Östliches Quartier
- Versiegelung

Bei dem Themenschwerpunkt „Gebäudetypologien und Wohnformen“ wurde deutlich, dass keine einheitliche Meinung unter den teilnehmenden Akteuren herrscht. Zum einen wurde verdichtetes Bauen mit Geschossigkeiten größer drei Geschosse in Akzentuierungen gewünscht, um mehr Menschen auf weniger Fläche unterzubringen. Zum ande-



ren wurde der Bedarf und die Nachfrage nach Einfamilienhäusern (freistehend, Doppelhaushälften und Reihenhäuser) als hoch dargestellt. Die Zielgruppe für das Baugebiet „Wellersberg“ sieht vielfältig aus. Sie reicht von älteren Menschen über junge Paare und Familien bis hochqualifizierte Personen, sodass in der Diskussion vermehrt der Wunsch aufkam, bedarfsgerechte Gebäudetypologien im Gebiet vorzusehen. Ein weiterer Diskussionspunkt innerhalb der einzelnen Gruppen war die Sichtbarkeit des Wohngebietes. Es wurde darüber diskutiert, ob sich das neue Wohnquartier hinter den bestehenden Grünstrukturen ein- und unterordnet oder in Teilen wahrnehmbar gestaltet werden soll. Dabei zeichnete sich vermehrt das Bild ab, dass das Wohngebiet nicht „versteckt“ werden soll.

Der Themenschwerpunkt „Quartiersmitte“ wurde dahingehend diskutiert, dass eine Quartiersmitte oder mehrere Quartiersplätze berücksichtigt werden sollen, um den Aufenthalt im öffentlichen Raum zu stärken. Ergänzend dazu wurde aber auch betont, dass ein hochwertiges Gebiet entwickelt werden soll, in dem in dem Raum für die Gestaltung privater Rückzugsräume besteht. Grundsätzliche Einigkeit bestand darin, hohe Qualitäten im Bereich Wohnen, Parken und Aufenthalt sowie hohe Gestaltungsqualitäten zu schaffen.

Zum östlichen Quartier wurde geäußert, dass dieses Quartier den Auftakt/Eingang ins neue Baugebiet dargestellt, dies jedoch in den aktuellen Varianten zum Rahmenplan nicht deutlich wird. Aus diesem Grund sollte das östliche Quartier neu strukturiert werden, um einen Eingangsbereich und den Quartiersauftakt zu schaffen.

Der Versiegelungsgrad im gesamten Gebiet sollte so gering wie möglich und so hoch wie nötig ausfallen.

### **Mobilität und Verkehr**

An dem Thementisch „Mobilität und Verkehr“ wurden folgende Schwerpunktthemen diskutiert:

- Quartiersgaragen
- Straßenräume
- ÖPNV-Anbindung

In den Gruppen zeichnete sich ab, dass ein Großteil der Beteiligten der Entwicklung eines autoarmen Quartiers, bei dem Mischverkehrsflächen und verkehrsberuhigte Bereiche vorgesehen werden, zustimmt. Einzelne halten die Entwicklung eines autoarmen Quartiers an diesem Standort für ungeeignet. Ein Fernhalten von großen Teilen des ruhenden Verkehrs aus dem Straßenraum sowie die Unterbringung in Quartiersgaragen wurde mehrheitlich von den Beteiligten befürwortet. Einzelne Stimmen sprachen sich gegen die Nutzung von Quartiersgaragen aus. In den Gruppen wurde überwiegend die Gestaltung, Platzierung und Dimensionierung der Quartiersgaragen, die Straßenquerschnitte sowie die weiteren zu schaffenden Angebote im Quartier diskutiert.

Sollten Quartiersgaragen im Gebiet entstehen, so wurde die Platzierung in der südlichen Böschung zur Panzerstraße (Variante 2c) von vielen befürwortet. Die dortige Verortung

schafe eine schlüssige Verbindung zum Quartiersbereich östlich der Panzerstraße, ermögliche eine barrierefreie Überwindung des Höhenunterschiedes und vermeide Verkehre sowohl im Quartier als auch auf der Panzerstraße. Einzelne halten diese Platzierung jedoch auch für ungeeignet.

Ein Radius von 150 m Luftlinie vom Wohnhaus zur Quartiersgarage wurde von den befürwortenden Personen der Quartiersgaragen als maximal zumutbare Entfernung empfunden. Dies sowie der Wunsch, die Quartiersgaragen optisch möglichst klein zu halten und eine familiäre Atmosphäre zu schaffen, führten trotz der Baukosten für Quartiersgaragen zu dem überwiegenden Wunsch, vier Garagen im Gebiet zu verorten. Des Weiteren wurde vorgeschlagen, weitere Nutzungen, wie beispielsweise Packstationen, Sharing-Angebote oder Fahrradabstellanlagen in den Quartiersgaragen zu verorten.

Diskutiert werden auch die Kosten von Quartiersgaragen. Die Wirtschaftlichkeit hängt von diversen Faktoren, wie der Größe, der Gestaltung, der Funktionen und vor allem von dem gewählten Betreibermodell ab. Ob ein wirtschaftlicher Betrieb möglich ist, ist fraglich.

Die Straßenräume sollten weitestgehend von ruhendem Verkehr freigehalten werden. Viele der Beteiligten sahen das Auto nicht als prioritäre Mobilitätsform im Quartier, sondern sahen eine Priorisierung des Rad- und Fußverkehrs im Straßenraum vor. Die Straßenquerschnitte wären dann als Mischverkehrsfläche vorzusehen. Einzelne Beteiligte stimmten dem explizit nicht zu.

Zur Realisierung eines autoarmen Quartiers wäre das Schaffen von Mobilitätsalternativen unabdingbar. Es bestand Einigkeit, dass eine Busverbindung zum Quartier vorzusehen ist. Eine Verortung böte sich dabei im Norden des Quartiers, nahe dem Wanderparkplatz an. Die Straßenführung würde eine Durchfahrt des Busses durch das Quartier ermöglichen. Ob dies sinnvoll ist und eine weitere Haltestelle im Quartier vorzusehen wäre, ist im weiteren Verlauf zu prüfen.

### **Grün, Freiraum und Klima**

Der Thementisch „Grün, Freiraum und Klima“ behandelte folgende Themenschwerpunkte:

- Vernetzung der Grünstrukturen
- Spiel- und Bolzplatz
- Zentrale Grünfläche

Die Vernetzung des Freiraums im Gesamtquartier und insbesondere in Verbindung mit dem östlichen Quartier wurde von den teilnehmenden Akteuren als wichtig erachtet. Dabei sollen vorhandene Baum-/Vegetationsstrukturen aufgegriffen werden und die öffentlichen Freiflächen möglichst bedarfsgerecht ausgestaltet werden. Eine zentrale Grünfläche wurde als Ort der Begegnung gewünscht. Dabei kam in Teilen auch der Wunsch nach urban gardening sowie die Adressbildung und Ausgestaltung des Eingangsbereiches ins Baugebiet auf.

Die Lage des Spiel- und Bolzplatzes wurde in den einzelnen Gruppen hinterfragt und diskutiert. Dabei werden integrierte Spielplatzflächen in einem zentralen Bereich sowie im Norden gewünscht.

## 6.

### Fazit

---

In der Arbeitsphase wurden für alle Themenbereiche Anregungen formuliert, die in der Diskussion im vorhergehenden Kapitel bereits zusammenfassend dargestellt sind. Die diskutierten Inhalte sollen in einer Ausgestaltung der Varianten berücksichtigt werden. In welcher Form die Ausgestaltung erfolgt, wird im Nachgang zwischen der Stadtverwaltung, NRW.URBAN und dem Planungsbüro abgestimmt.

## 7.

### Ausblick

---

Die im Prozess gewonnenen Erkenntnisse fließen in den weiteren Bearbeitungsprozess ein. Ziel ist eine politische Beratung, in der die Eckpunkte für die Erarbeitung eines städtebaulichen Entwurfs festgelegt werden.

Im Anschluss an die politische Befassung erfolgt die Erarbeitung eines städtebaulichen Entwurfs, begleitet durch einen Beteiligungsprozess sowie die erforderlichen Fachgutachten.

## 8. **Abbildungsverzeichnis**

---

Abbildung 1: Varianten Zwischenpräsentation (Quelle: prosa Architektur und Stadtplanung BDA) .....	5
Abbildung 2: Plangebiet "Wellersberg" .....	6
Abbildung 3: Betrachtungsraum Rahmenplan .....	7
Abbildung 4: Varianten 2a-2c städtebaulicher Rahmenplan (Quelle: Prosa Architektur und Stadtplanung BDA).....	9
Abbildung 5: Städtebau und Dichte .....	10
Abbildung 6: Mobilität und Verkehr .....	11
Abbildung 7: Grün, Freiraum und Klima.....	12
Abbildung 8: Stimmungsbild .....	13

## 9. **Anlagenverzeichnis**

---

Anlage 1	Präsentation gesamt
----------	---------------------

# Impressum

---

im Auftrag von



Universitätsstadt Siegen  
Rathaus Geisweid  
Lindenplatz 7  
57078 Siegen

Bearbeitet von:



NRW.URBAN Kommunale Entwicklung GmbH  
Fritz-Vomfelde-Str. 10  
40547 Düsseldorf

Tel. 0211 54238-0  
info@nrw-urban.de  
www.nrw-urban.de

Düsseldorf, den 29.02.2024

# Anlage

---





# Kooperative Baulandentwicklung

## Siegen – Baugebietsentwicklung „Wellersberg“

Workshop zur städtebaulichen  
Rahmenplanung



# Begrüßung

---

Stadt Siegen



# Einführung in die Veranstaltung

---

Anlass, Ziel, Ablauf der Veranstaltung

NRW.URBAN

# Einführung in die Veranstaltung

---

## Ausgangslage

- Grundlage: Strukturkonzept aus dem Jahr 2020
- Erarbeitung eines städtebaulichen Rahmenplans in drei Varianten
- Heute: Abschlussworkshop zum städtebaulichen Rahmenplan in drei Varianten

## Ziel der heutigen Veranstaltung

- Identifizierung des „best of“ der drei Varianten
- Definition von Eckpunkten/Zielvorstellungen, die in die weitere Ausarbeitung eines städtebaulichen Entwurfs einfließen sollen

# Ablauf Workshop

---

17:00 – 17:05 Uhr	Begrüßung
17:05 – 17:10 Uhr	Einführung in die Veranstaltung (Anlass, Ziel, etc.)
17:10 – 17:20 Uhr	Projektvorstellung mit Rahmenbedingungen
17:20 – 17:30 Uhr	Input: öffentlich geförderter Wohnungsbau und autoarme Quartiere
17:30 – 18:30 Uhr	Vorstellung der drei Entwurfsvarianten inkl. Rückfragen
18:30 Uhr	<i>kurze Pause</i>
18:45 – 19:45 Uhr	Arbeitsgruppenphase an 3 Thementischen
19:45 – 20:15 Uhr	Zusammenfassung im Plenum + Entwicklung einer best-off Variante
20:15 – 20:30 Uhr	Ausblick
20:30 Uhr	<i>Ende der Veranstaltung</i>

# Projektvorstellungen mit Rahmenbedingungen

---

Kooperative Baulandentwicklung, Projekt „Wellersberg“, städtebaulicher Rahmenplan

NRW.URBAN

# Projektvorstellung mit Rahmenbedingungen

---

## Kooperative Baulandentwicklung

- Unterstützungsangebot des Landes Nordrhein-Westfalen
- NRW.URBAN bringt Personal und Know-how ein
- entlastet personelle Kapazitäten der Kommune
- Kommune behält vollen Einfluss auf die Baugebietsentwicklung



# Projektvorstellung mit Rahmenbedingungen

---

## Kooperative Baulandentwicklung

### Voraussetzungen

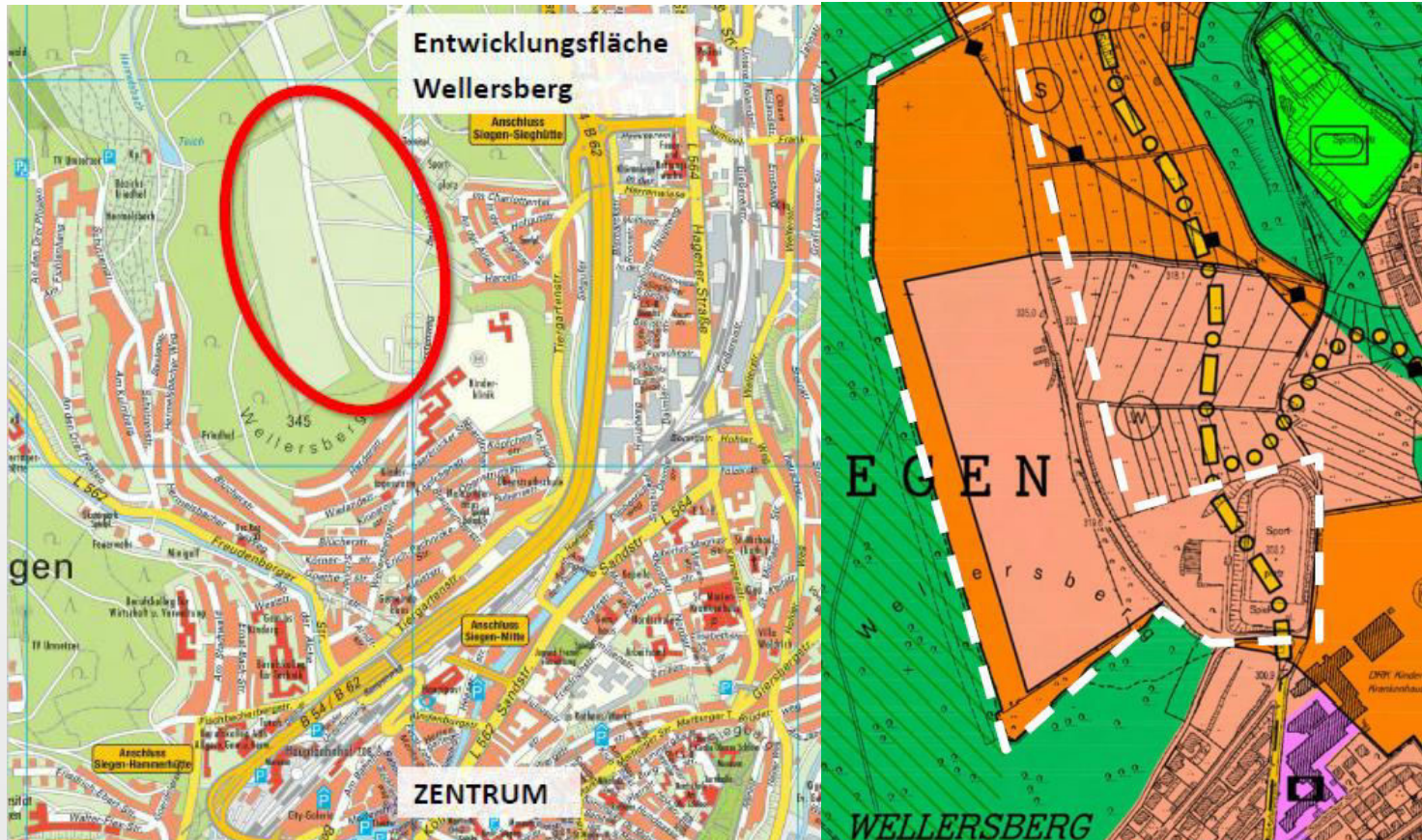
- Kommune wird Gesellschafter der NRW.URBAN Kommunale Entwicklung GmbH
- Schaffung von notwendigem Wohnraum, insbesondere von öffentlich geförderten Wohnungen; Sozialquote (30%)
- möglichst im Innenbereich oder innenbereichsnahen Gebieten
- mit guter ÖPNV Anbindung
- Genehmigung des Projektes durch das MHKBD





# Projektvorstellung mit Rahmenbedingungen

## Projekt „Wellersberg“









# Projektvorstellung mit Rahmenbedingungen

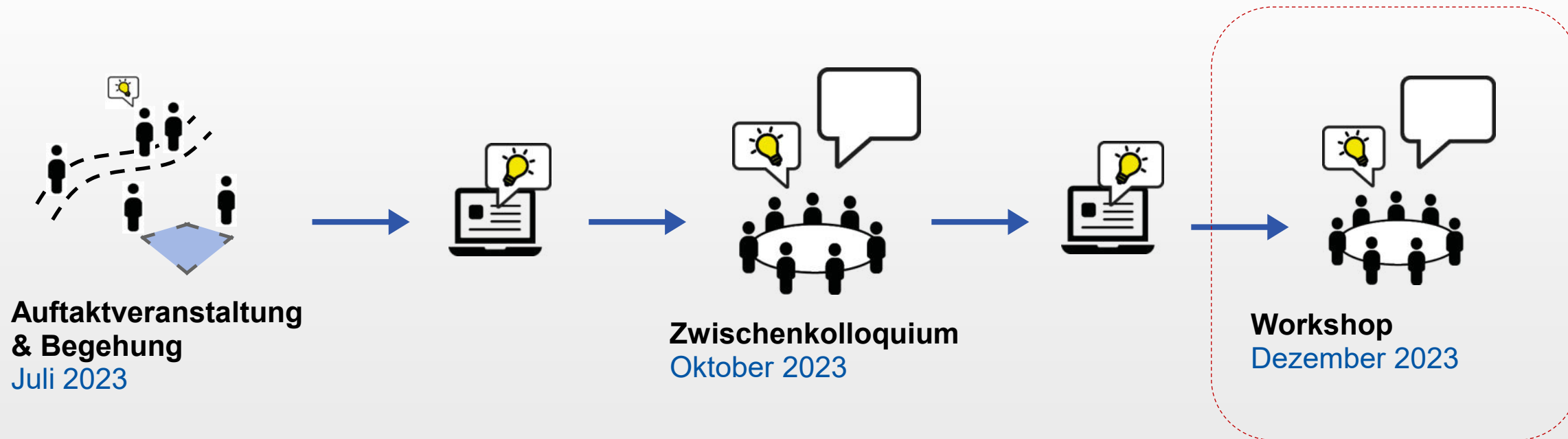
## städtebaulicher Rahmenplan – Voraussetzungen

- Erschließung über bestehende Panzerstraße
- Trennung des MIV und des Rad- und Fußverkehrs entlang der Panzerstraße
- Schaffung eines Übergangs zum umgebenden Naherholungsraum
- Berücksichtigung von Sichtbeziehungen
- Integration unterschiedlicher, bedarfsgerechter Wohntypologien



# Projektvorstellung mit Rahmenbedingungen

## städtebaulicher Rahmenplan – prosa | Architektur + Stadtplanung BDA Quasten Rauh PartGmbH



# Input: öffentlich geförderter Wohnungsbau und autoarme Quartiere

---

Öffentlich geförderter Wohnungsbau, autoarme Quartiere, Quartiersgaragen

NRW.URBAN

# Öffentlich geförderter Wohnungsbau

---

## Öffentlich geförderter Wohnungsbau

- Ziel: Entlastung der Wohnungsmärkte
    - Schaffung von günstigem Mietwohnraum
    - Eigentumserwerb wird auch für Haushalte mit wenig Einkommen möglich
  - Förderobjekte:
    - Mietwohnraum (Mietwohnung, Mieteinfamilienhäuser, Gruppenwohnungen)
    - Wohnraum für Auszubildende und Studierende
    - Wohnraum für Menschen mit Behinderung
    - Selbst genutztes Wohneigentum
- **50 % aller Haushalte und 80 % der Seniorenhaushalte berechtigt**

# Öffentlich geförderter Wohnungsbau

## Öffentlich geförderter Wohnungsbau

### Maximales Brutto-Jahreseinkommen

Haushaltstyp	Einkommensgruppe A	Einkommensgruppe B
<b>Einzelperson</b>	33.136 €	45.899 €
<b>2 Personen</b>	45.918 €	61.293 €
mit 1 Kind	49.668 €	69.043 €
mit 2 Kindern	59.668 €	83.043 €
<b>Rentner</b>		
Alleinstehend	26.970 €	
2 Personen	37.734 €	

# Öffentlich geförderter Wohnungsbau

## Beispiele – geförderter Mietwohnraum



Dortmund



Unna



Münster



Köln, Stammheimer Ufer



# Öffentlich geförderter Wohnungsbau

---

## Beispiele – Wohnplätze für Menschen mit Behinderung



Grewen, Villa Nova

# Öffentlich geförderter Wohnungsbau

## Beispiele – gefördertes selbst genutztes Wohneigentum



Kreis Coesfeld



Wöste



# Input: autoarmes Quartier

---

Autoarmes Quartier, Quartiersgaragen

# Autoarmes Quartier

---

## Autoarmes Quartier

- Kein Autoverzicht, aber Förderung alternativer Angebote
- Reduzierter und verkehrsberuhigter MIV
- 0,3-0,7 Stellplätze/WE

## Umsetzung

- Mobilitätskonzept
- Kombination von Push- und Pull-Faktoren
- Frühzeitige Einbindung lokaler Akteure

# Autoarmes Quartier

---

## Quartiersgarage – Definition

Quartiersgaragen bieten **Bewohnenden Parkmöglichkeiten**, müssen aber **nicht** notwendig auf deren Bedarf **begrenzt sein**.

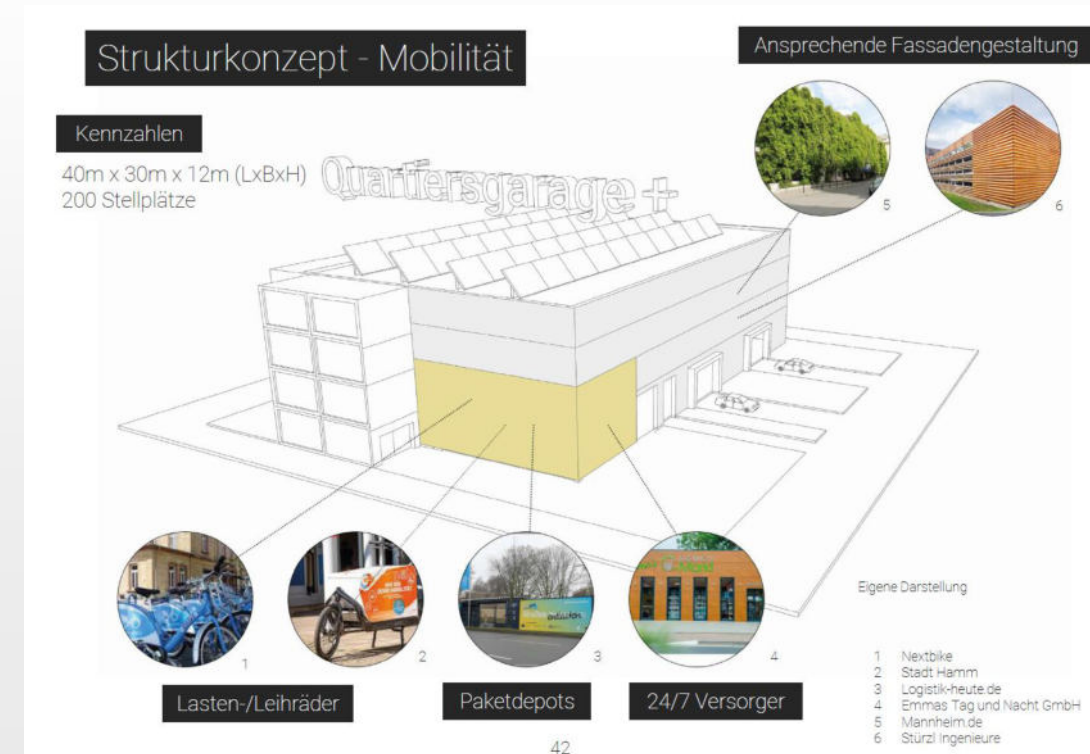
## Ziele

- Flächensparnis durch die Reduzierung von Erschließungs- und Parkflächen
- Mobilitätssicherung im Quartier mit allen Verkehrsarten (kein Verzicht)
- Stärkung des Umweltverbundes
- Kostenreduzierung im Wohnungsbau durch geringeren Stellplatzbedarf und Trennung der Kosten für Wohnen und Pkw-Stellplätze
- Reduktion von Verkehrsflächen, Lärm und Emissionen

# Autoarmes Quartier

## Quartiersgarage – Vor- und Nachteile

Vorteile	Nachteile
<ul style="list-style-type: none"> <li>▪ <b>Öff. Raum</b> von ruhendem Verkehr <b>entlasten</b></li> </ul>	<ul style="list-style-type: none"> <li>▪ Längere Wege vom PKW bis zur Haustür</li> </ul>
<ul style="list-style-type: none"> <li>▪ Höhere <b>Aufenthaltsqualität</b> in Wohnquartieren</li> </ul>	<ul style="list-style-type: none"> <li>▪ ggf. können höhere Kosten im Vergleich zum „Parken vor der Haustür“ anfallen (standortabhängig)</li> </ul>
<ul style="list-style-type: none"> <li>▪ Wohnstraßen sind <b>Orte der Begegnung</b></li> </ul>	
<ul style="list-style-type: none"> <li>▪ Kinder können <b>ohne Gefahren</b> spielen</li> </ul>	



# Autoarmes Quartier

## Quartiersgarage – Nutzungsmodelle

### Kombination mit Einzelhandel

- Kleinflächiger Einzelhandel von Gütern des täglichen Bedarfs
- Großflächiger Einzelhandel

### Mehrzweckräume

- Mehrfachnutzung der Betriebsräume von Mobilitätszentralen

### Spiel- und Naherholungsfläche auf dem Dach

- Dachnutzung optimiert Ausnutzung des Baugrunds, wenn dadurch andere Flächen eingespart werden können

### Postdepot für die „letzte Meile“

- Postdepot um Lieferfahrten und Lieferparken im Quartier zu reduzieren



Quartiersgarage mit Einzelhandel, Düsseldorf Oberkassel

# Autoarmes Quartier

---

## Quartiersgarage – Kosten und Wirtschaftlichkeit

Integrierte Betrachtung von **Kosten und Nutzen** im Quartier

- **Flächensparnis:** bis zur Hälfte weniger Flächenverbrauch im Vergleich zu ebenerdigem Parken je nach Größe der QG möglich
- **Investitionskosten:** in zentralen und innenstadtnahen Lagen vergleichbar mit ebenerdigen Parken, an peripheren Standorten jedoch höher
- **Betriebskosten:** i.d.R. finanzierbar durch Vermietung der Stellplätze

→ Anschubfinanzierung und/ oder Baukostenzuschuss durch die Stadt i.d.R. sinnvoll

# Autoarmes Quartier

---

## Quartiersgarage – Betreibermodelle

- Stellplatzeigentümerschaft
  - Kleinere Quartiersgaragen, die keinen professionellen Betrieb erfordern
  - Betrieb durch Eigentümergesellschaft ggfls. in Kooperation mit Immobilienunternehmen
- Dachgenossenschaften
  - Setzen sich zusammen aus vielen verschiedenen Akteuren (Investoren, Baugenossenschaften, Wohnprojekte, Eigentümer)
  - Übernimmt und bündelt Aufgaben durch Satzungen
  - Verknüpfung verschiedener Bereiche
- Mobilitäts- oder Wohnverein
  - Partizipation von Akteuren/Investoren innerhalb eines Quartiers
  - In der Regel eigens für die Erfüllung der anfallenden Aufgaben im Quartier gegründet
  - Kann Teil einer Dachgenossenschaft sein



# Autoarmes Quartier

## Quartiersgarage – Beispiele

### Am Stellwerk 60, Köln

- Eigenbetrieb durch Stellplatzeigentümergeinschaft
- In der Siedlung Fahr- und Parkverbot für private Kraftfahrzeuge
- Baubeginn 2006
- 400 WE





# Autoarmes Quartier

## Quartiersgarage – Beispiele

### Quartier Vauban

- Vermietung und operativer Betrieb durch eine Immobilienverwaltung
- Stadt der kurzen Wege
- Baubeginn 2006
- 2.600 WE

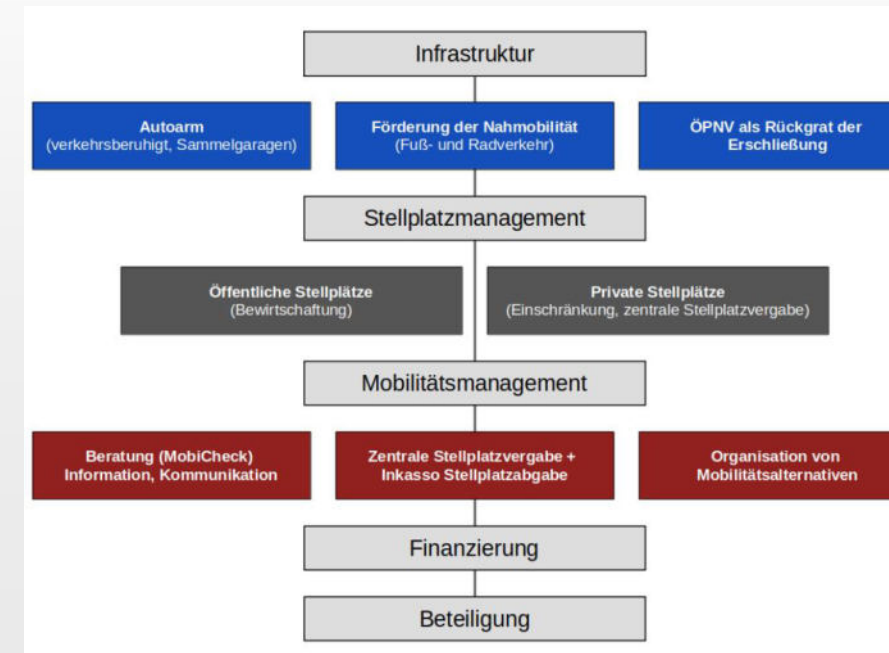


# Autoarmes Quartier

## Quartiersgarage – Beispiele

### Lincoln-Siedlung in Darmstadt

- Vermietung und Betrieb durch Mobilitätszentrale
- Verkehrsberuhigtes Wohnquartier
- Baubeginn 2020
- 2.000 WE



# Vorstellung der drei Entwurfsvarianten zum städtebaulichen Rahmenplan

---

prosa | Architektur und Stadtplanung



Abschlusspräsentation 12.12.2023  
**Rahmenplanung Wellersberg**





# Rahmenplanung Siegen „Wellersberg“

## Varianten



Variante 1  
grüne Kante



Variante 2  
Wäldchen



Variante 3  
bauliche Kante

# Rahmenplanung Siegen „Wellersberg“

## Varianten



Variante 1  
grüne Kante



Variante 2  
Wäldchen

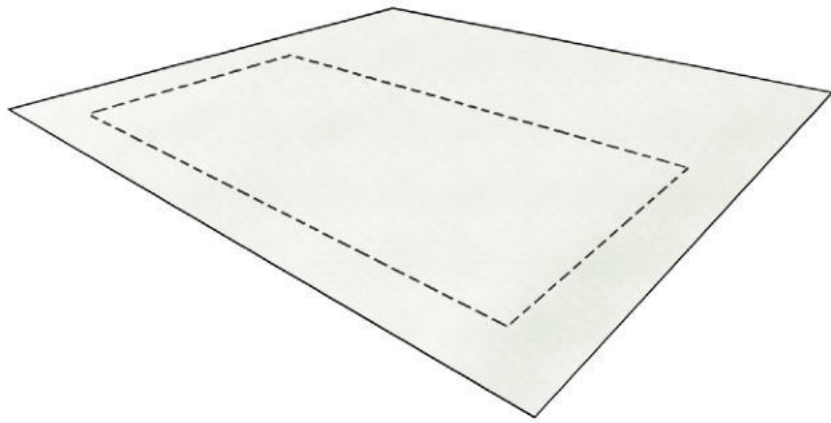


- Weiterentwicklung der Variante 2 (insb. Erschließungssystem) in **3 Varianten**
- max. **225 WE** bindend
- **höherer Anteil EFH** erwünscht
- **30 freistehende EFH** erwünscht
- kleinteilige Quartiersgaragen

Variante 3  
bauliche Kante

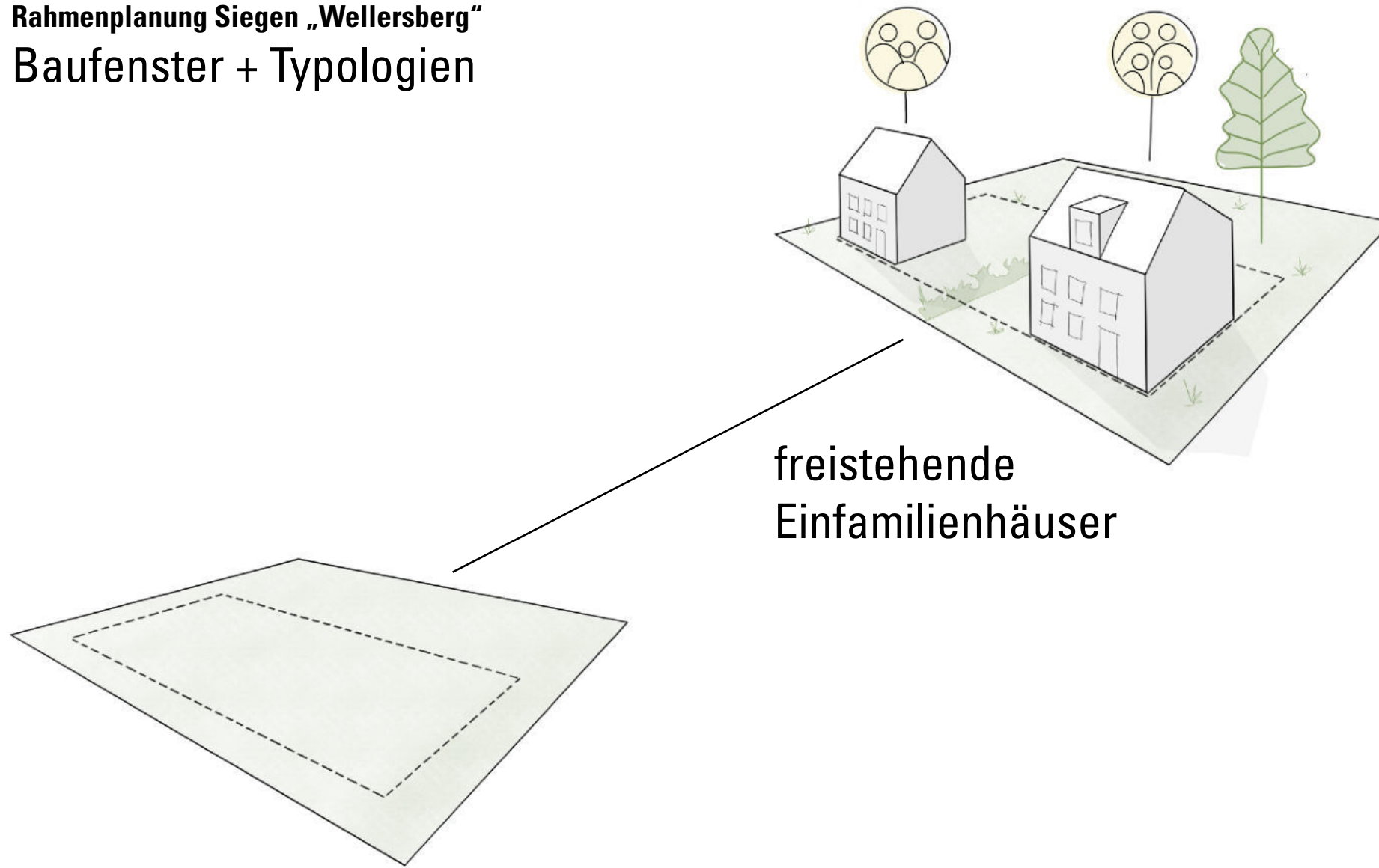
# Rahmenplanung Siegen „Wellersberg“

## Baufenster + Typologien



Grundstück

## Rahmenplanung Siegen „Wellersberg“ Baufenster + Typologien

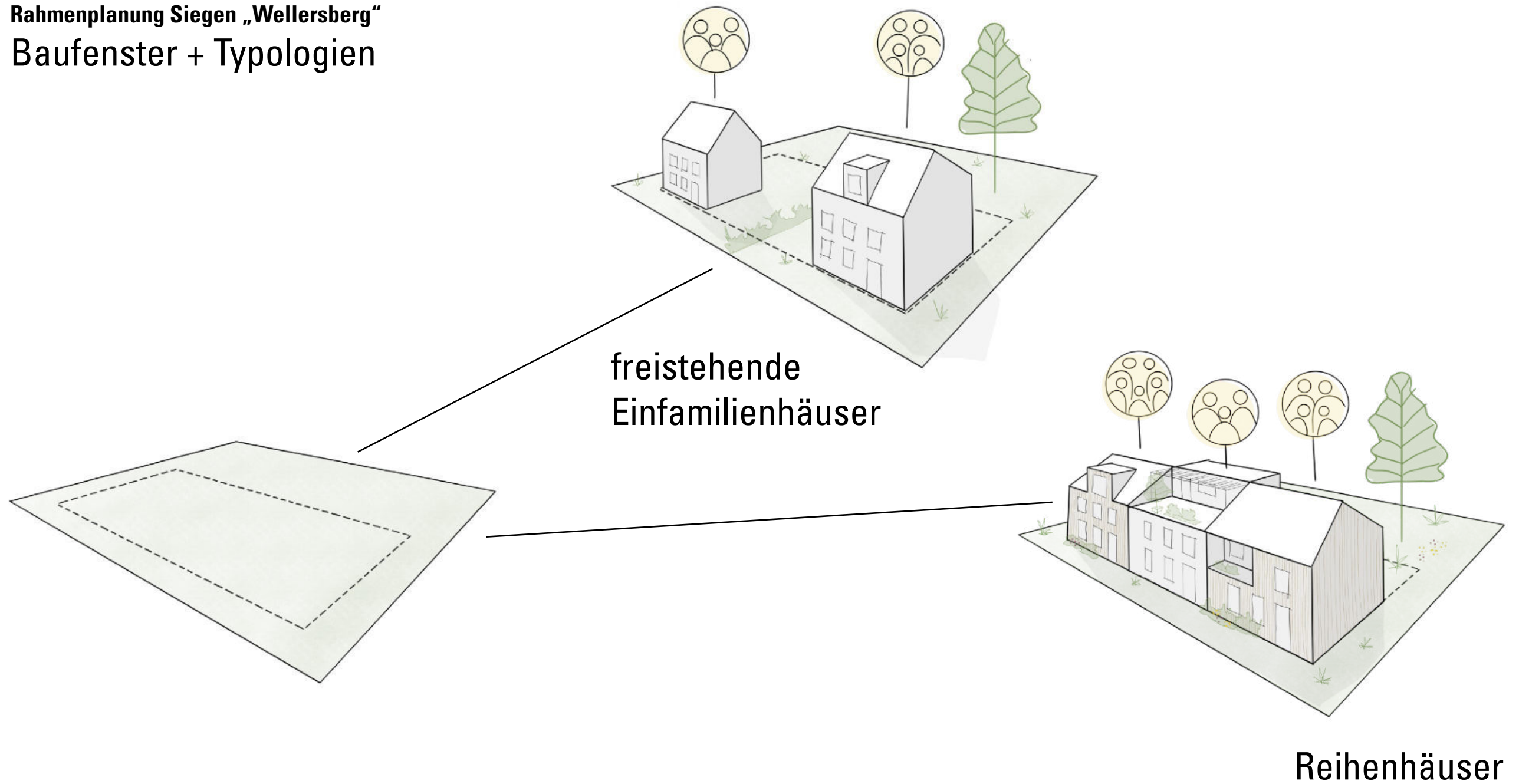


freistehende  
Einfamilienhäuser

Grundstück

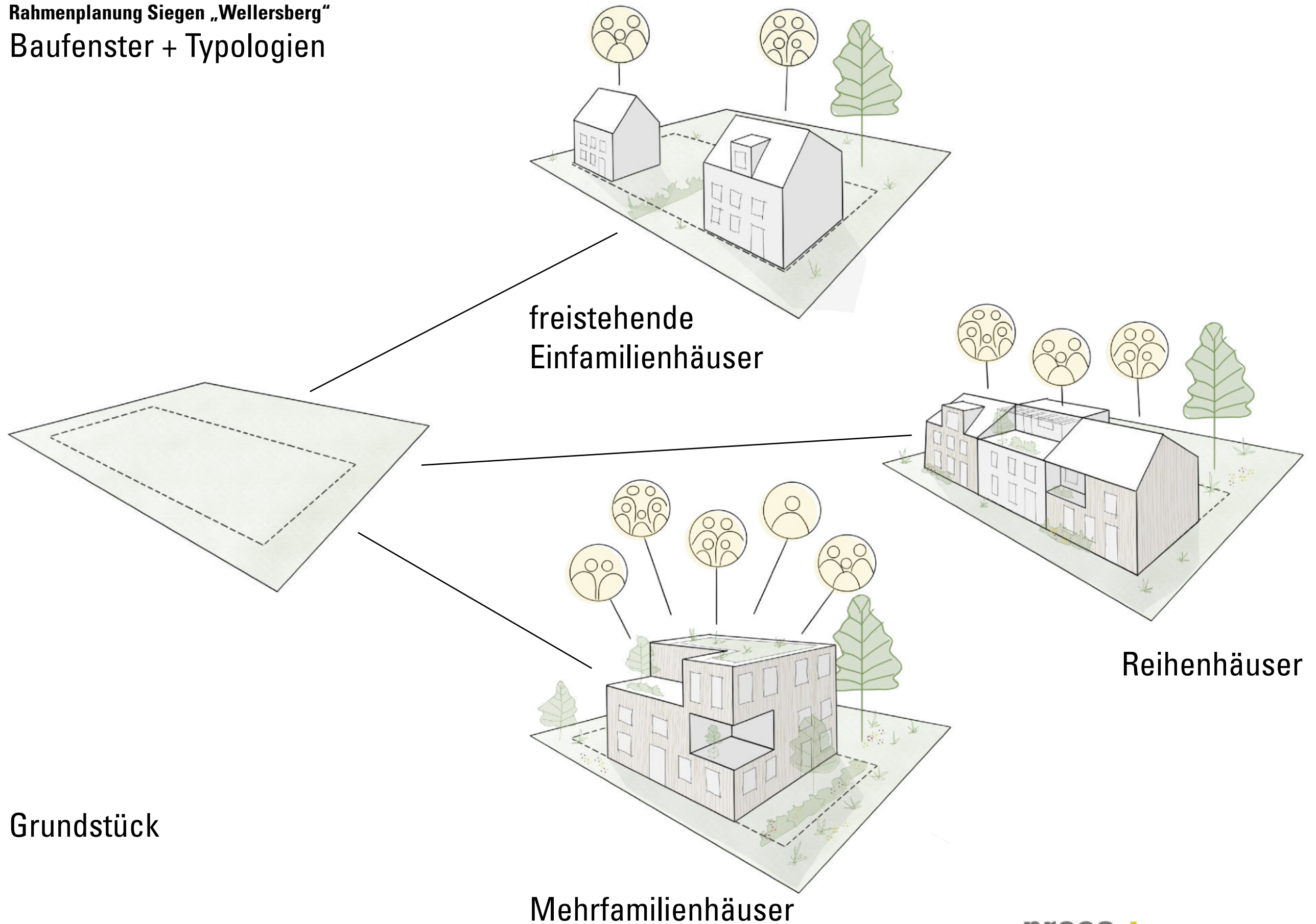


**Rahmenplanung Siegen „Wellersberg“**  
**Baufenster + Typologien**



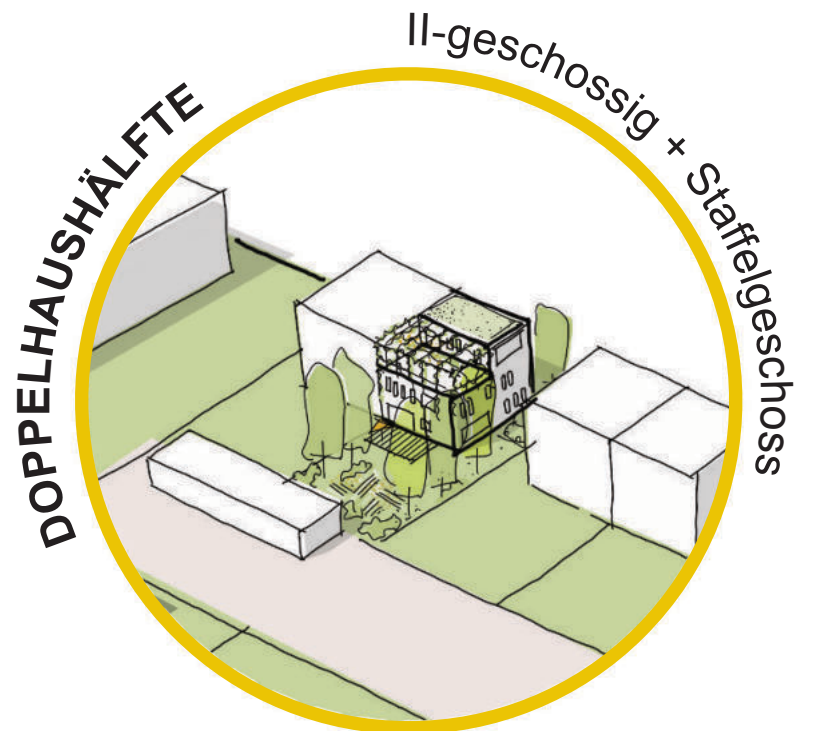
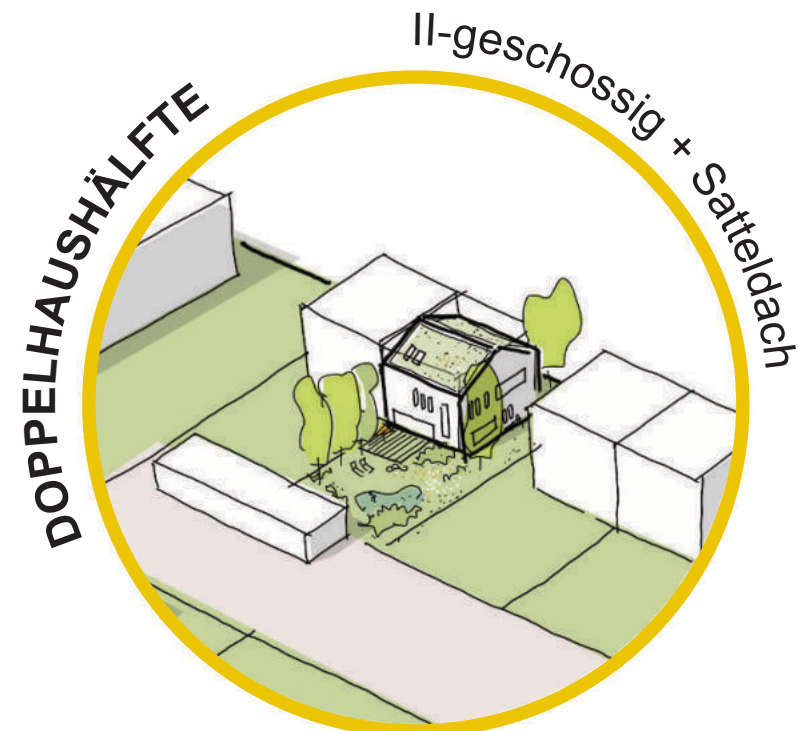
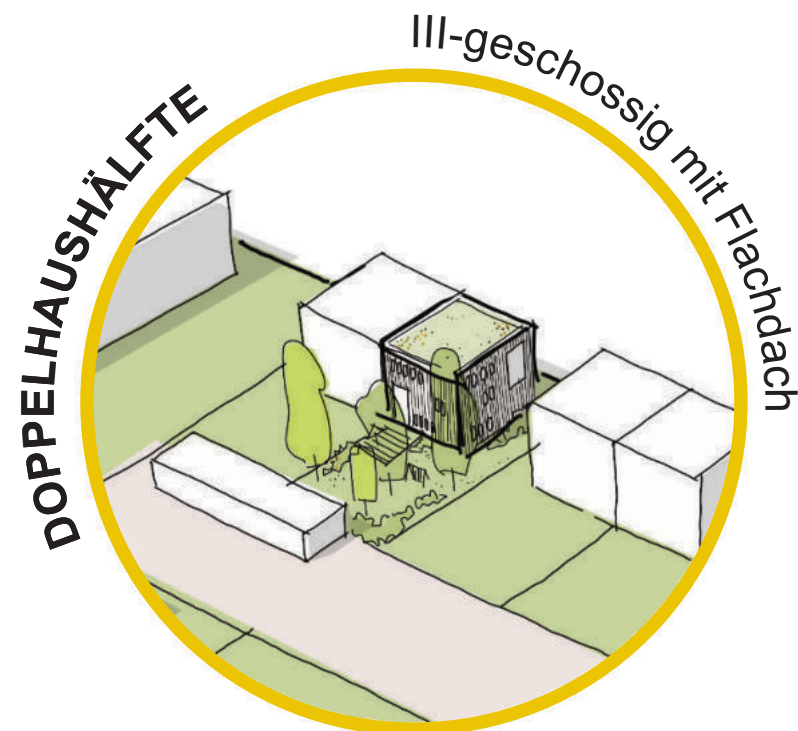
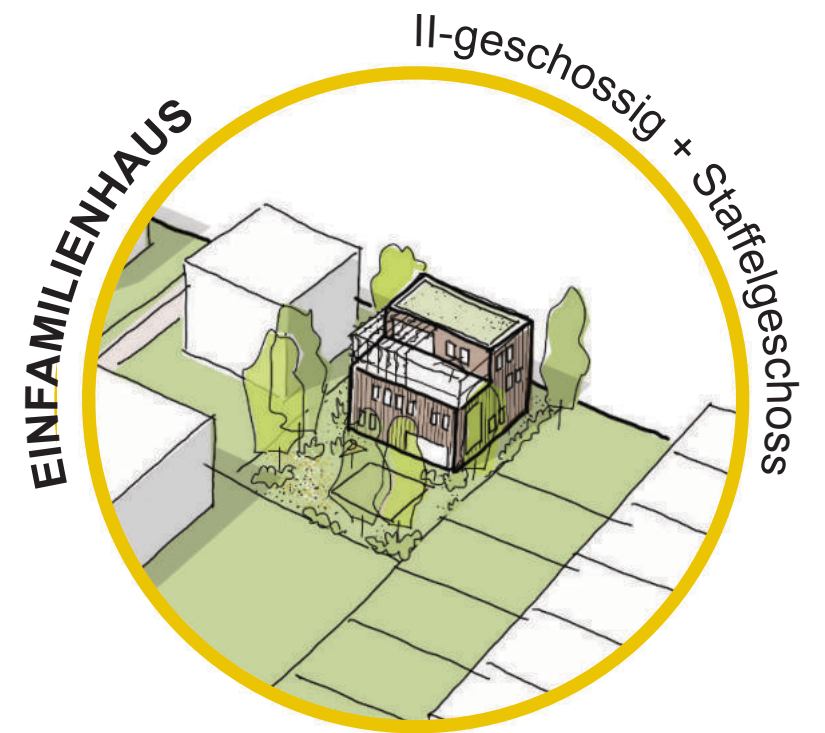
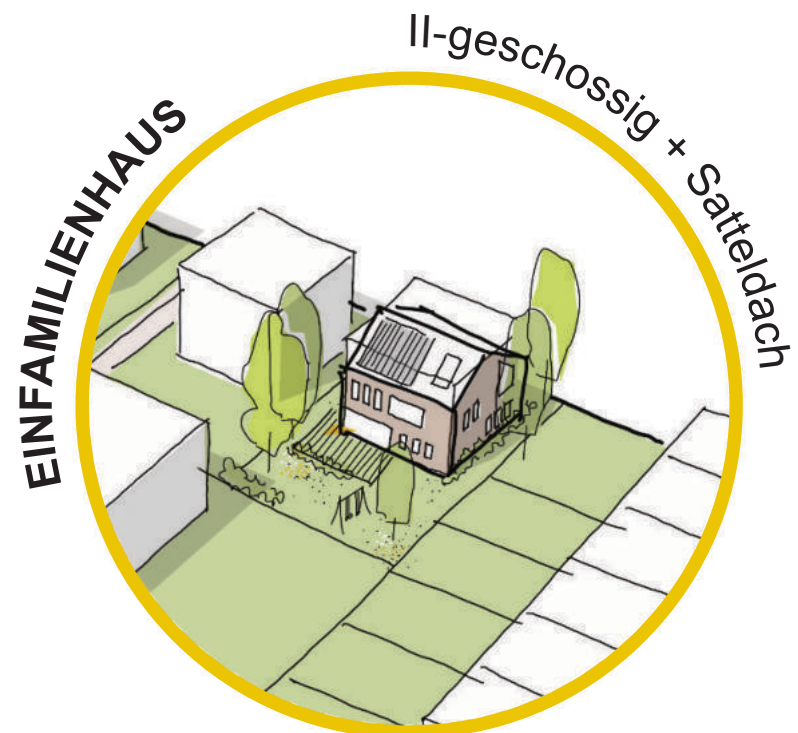
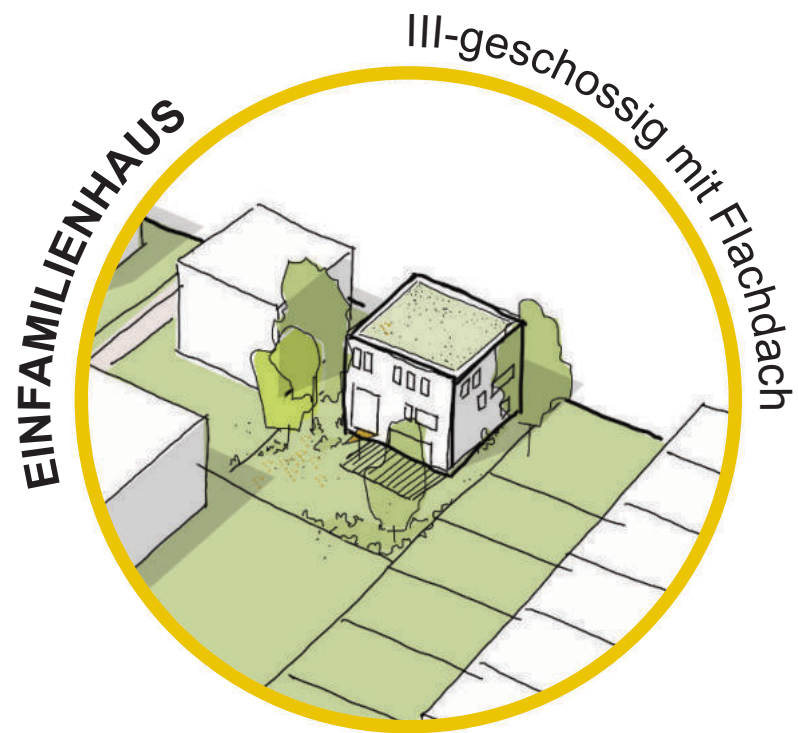
Grundstück

**Rahmenplanung Siegen „Wellersberg“**  
**Baufenster + Typologien**



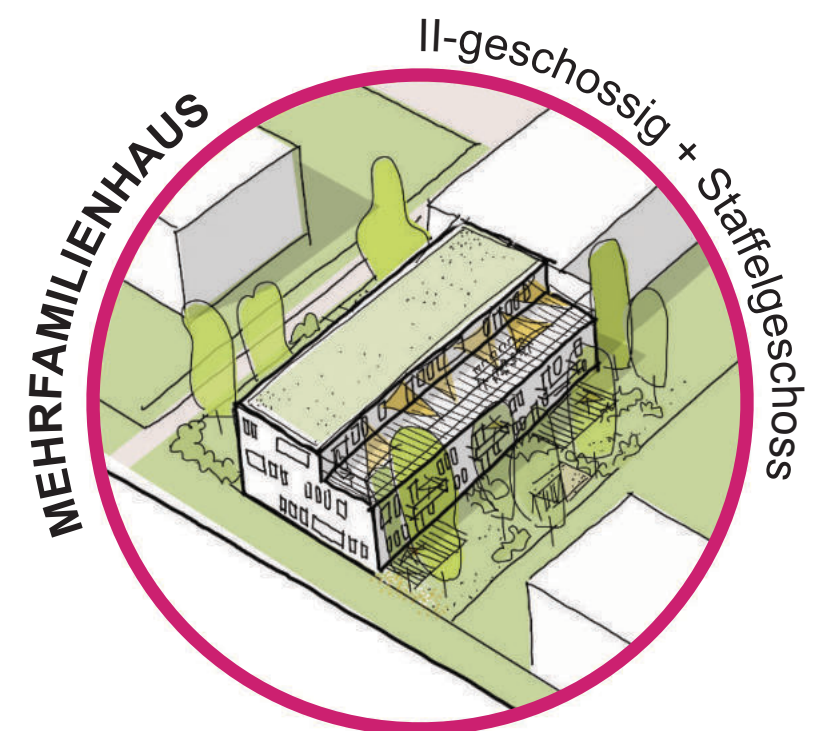
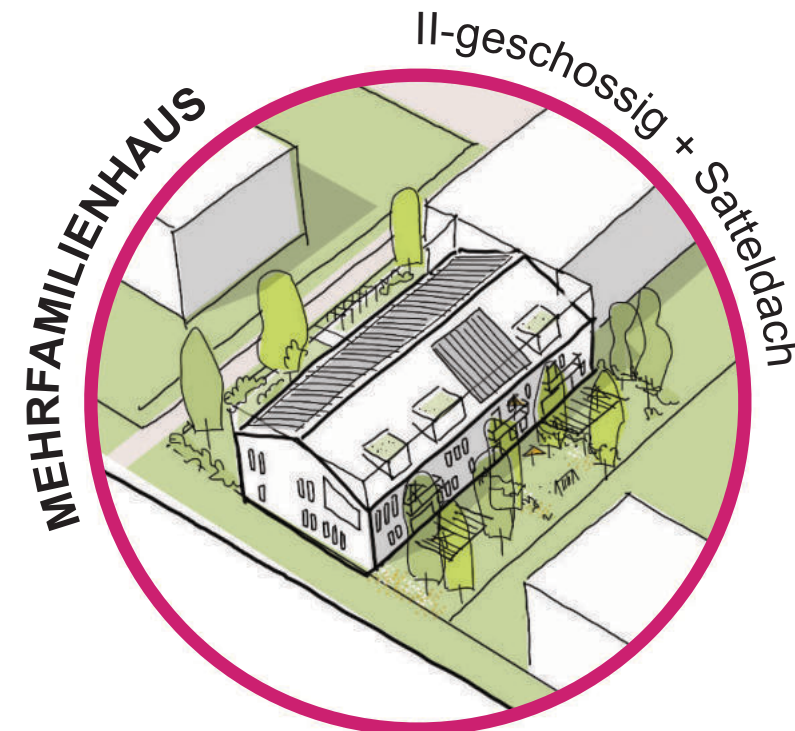
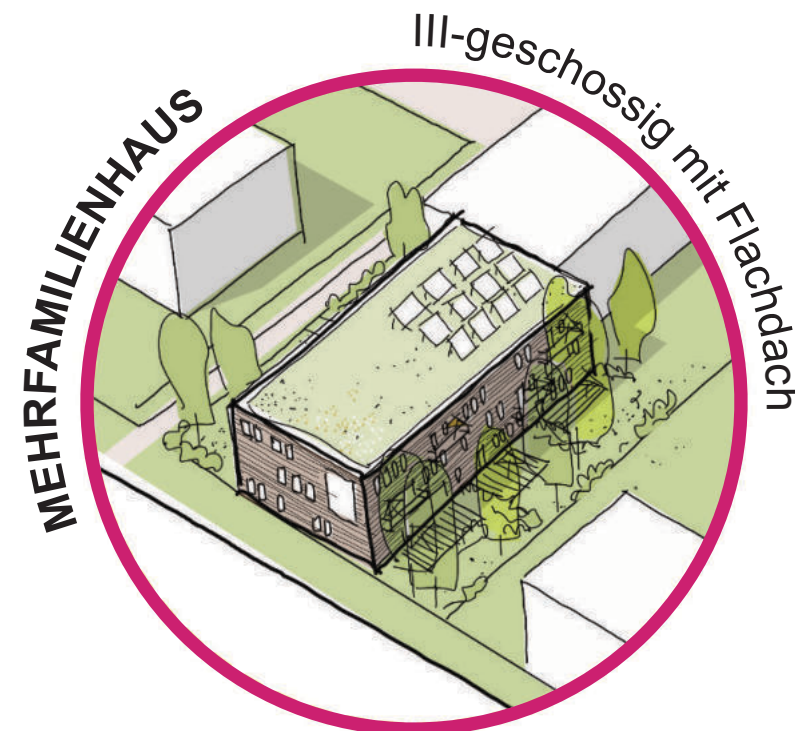
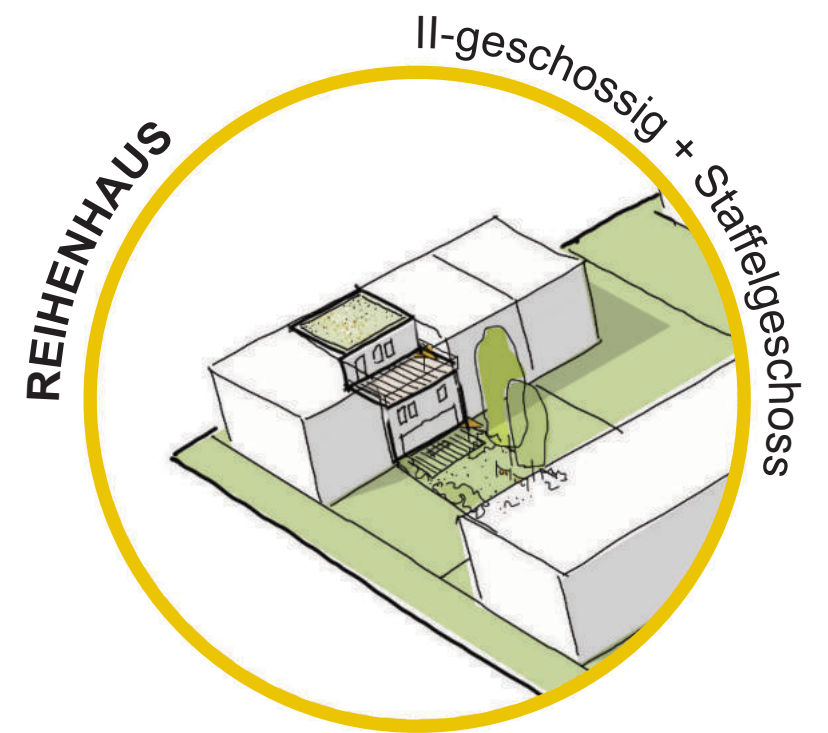
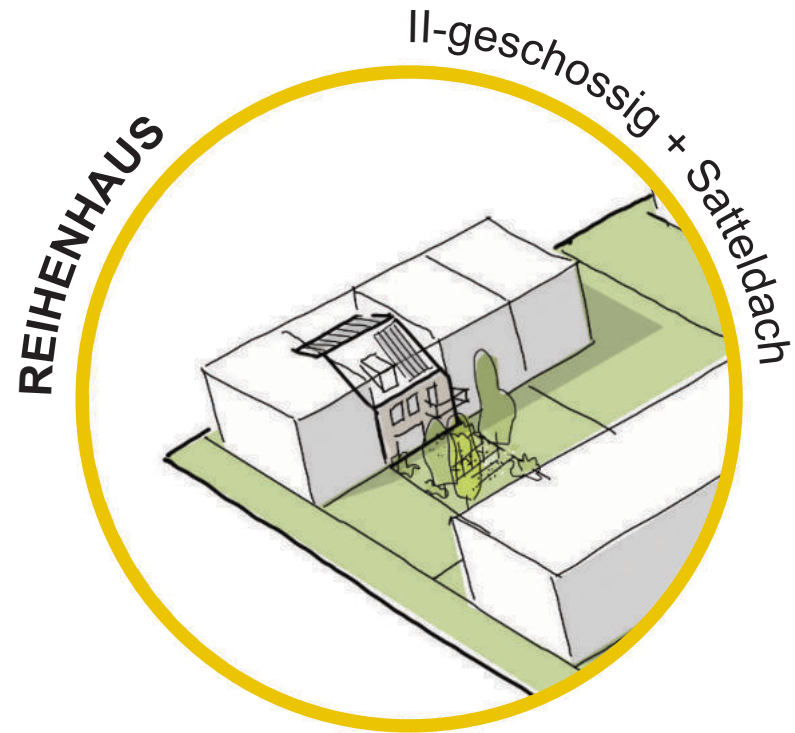
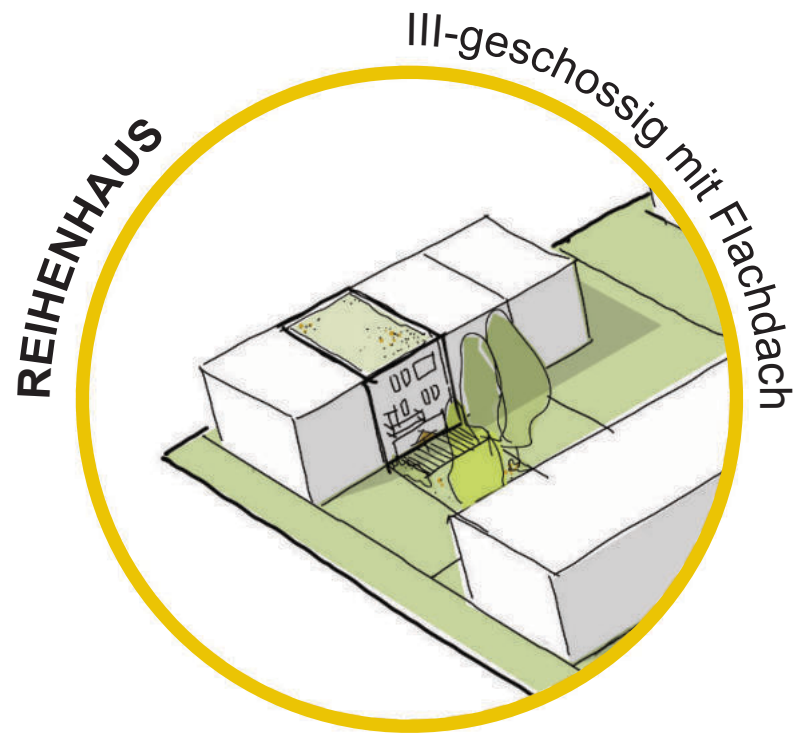


Rahmenplanung Siegen „Wellersberg“  
Bebauung - Typologiemix





Rahmenplanung Siegen „Wellersberg“  
Bebauung - Typologiemix



## Rahmenplanung Siegen „Wellersberg“

### Variante 2a

- Grüne Kante zur Panzerstraße
- keine Adresse („verstecktes“ Quartier)
- 30 freistehende EFH
- ca. 40% EFH / 60% MFH Mischung (BGF)
- 4 Quartiersgaragen
- Wäldchen + Plätze fallen weg  
(Flächeninanspruchnahme EFH Bebauung)

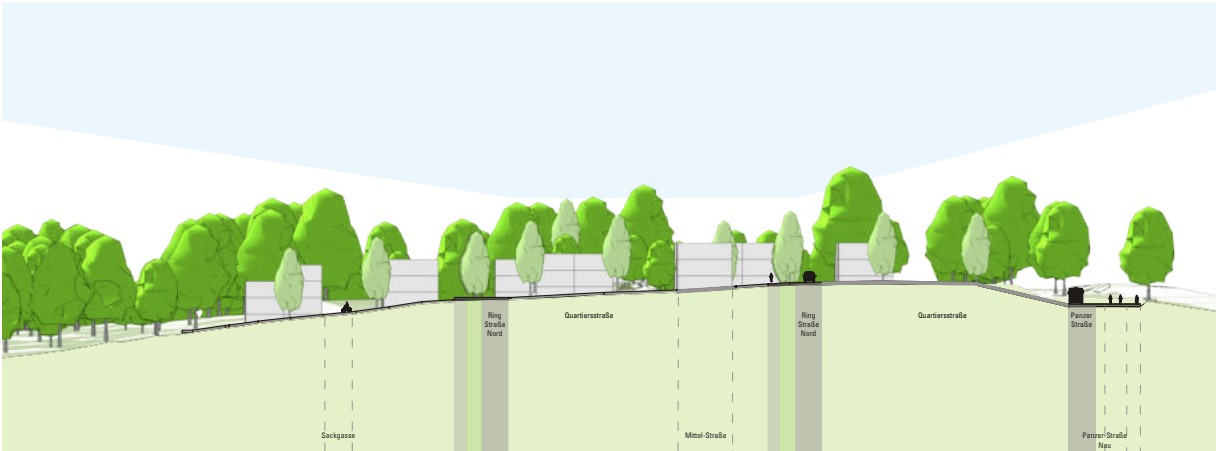








Rahmenplanung Siegen „Wellersberg“  
Variante 2a



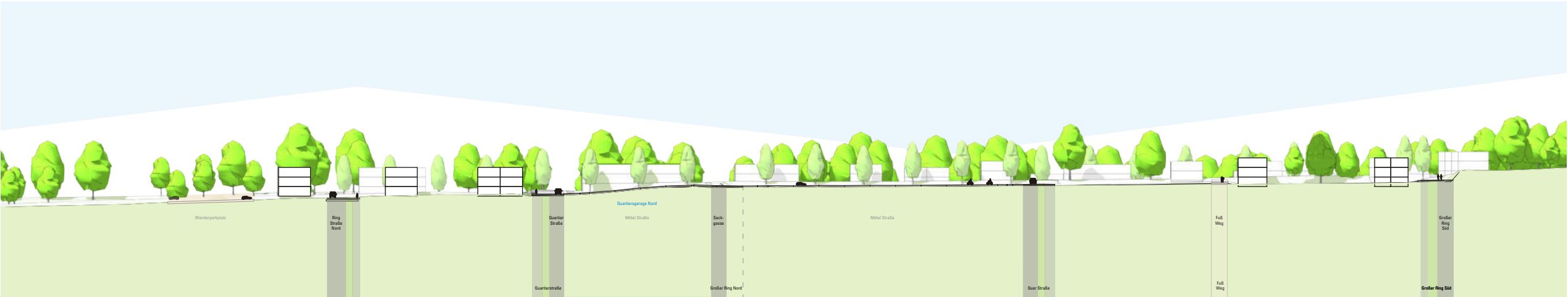
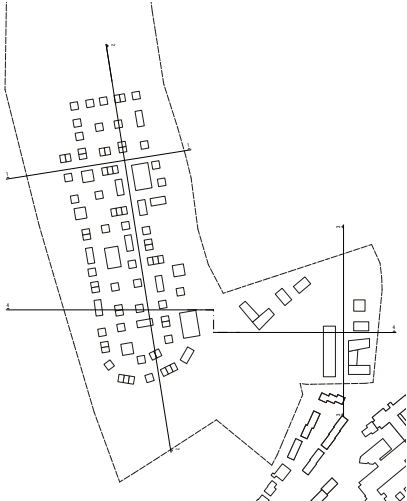
Schnitt West Ost-West



Schnitt Ost Nord-Süd



Schnitt West Ost-West



Schnitt West Nord-Süd

## Rahmenplanung Siegen „Wellersberg“ Variante 2b

- Fast vollständiger Erhalt der Gehölzstruktur westl. der Panzerstraße
- Adresse im nördlichen Teil - auf Plateau
- 25 freistehende EFH
- ca. 32% EFH / 68% MFH Mischung
- Eher locker bebaut, Dichte nach Voruntersuchung
- 3 Quartiersgaragen
- Wäldchen zum Erhalt bestehender Gehölzstrukturen innerhalb des Quartiers









# Rahmenplanung Siegen „Wellersberg“

## Variante 2b



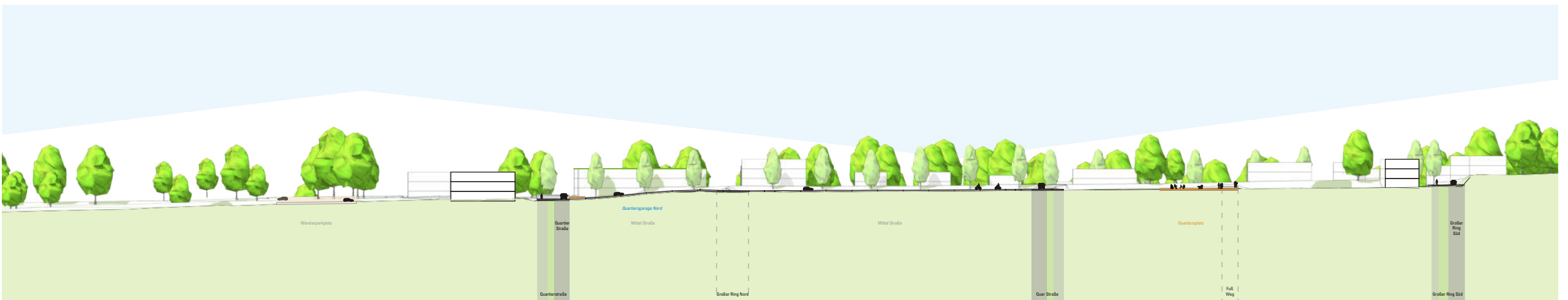
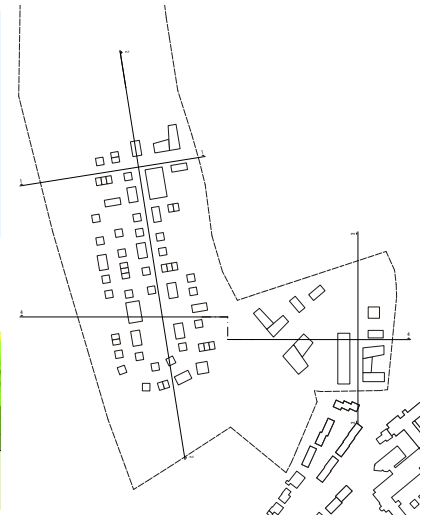
Schnitt West Ost-West



Schnitt Ost Nord-Süd



Schnitt West Ost-West



Schnitt West Nord-Süd

## Rahmenplanung Siegen „Wellersberg“ Variante 2c

- Teilweise Erhalt der Gehölzstruktur westl. der Panzerstraße
- Adresse im südlichen + nördlichen Teil (Barrierefreier Übergang möglich!)
- 20 freistehende EFH
- ca. 24% EFH / 76% MFH Mischung
- 3 Quartiersgaragen
- Wäldchen zum Erhalt bestehender Gehölzstrukturen innerhalb des Quartiers
- zusätzliche Freiraumangebote









Rahmenplanung Siegen „Wellersberg“  
Variante 2c



Schnitt West Ost-West



Schnitt Ost Nord-Süd



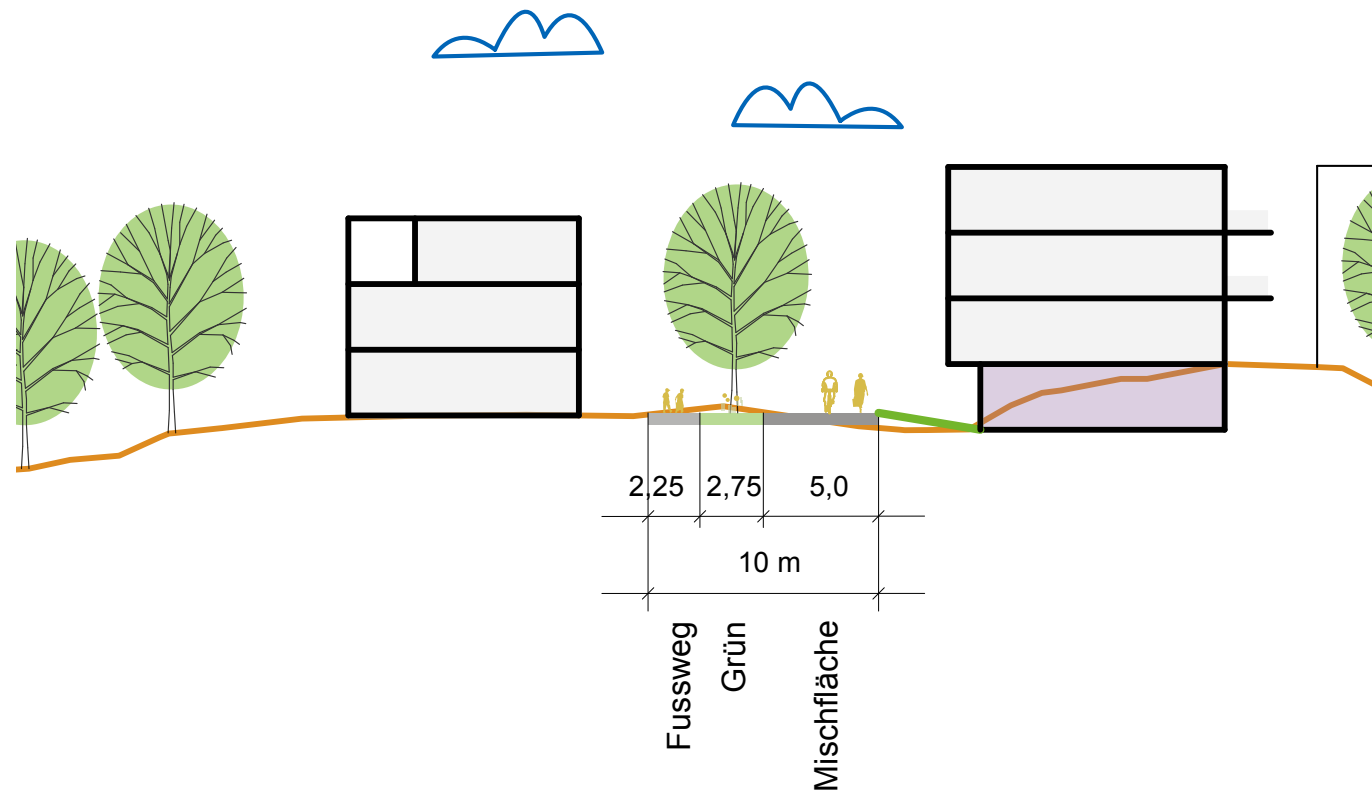
Schnitt West Ost-West



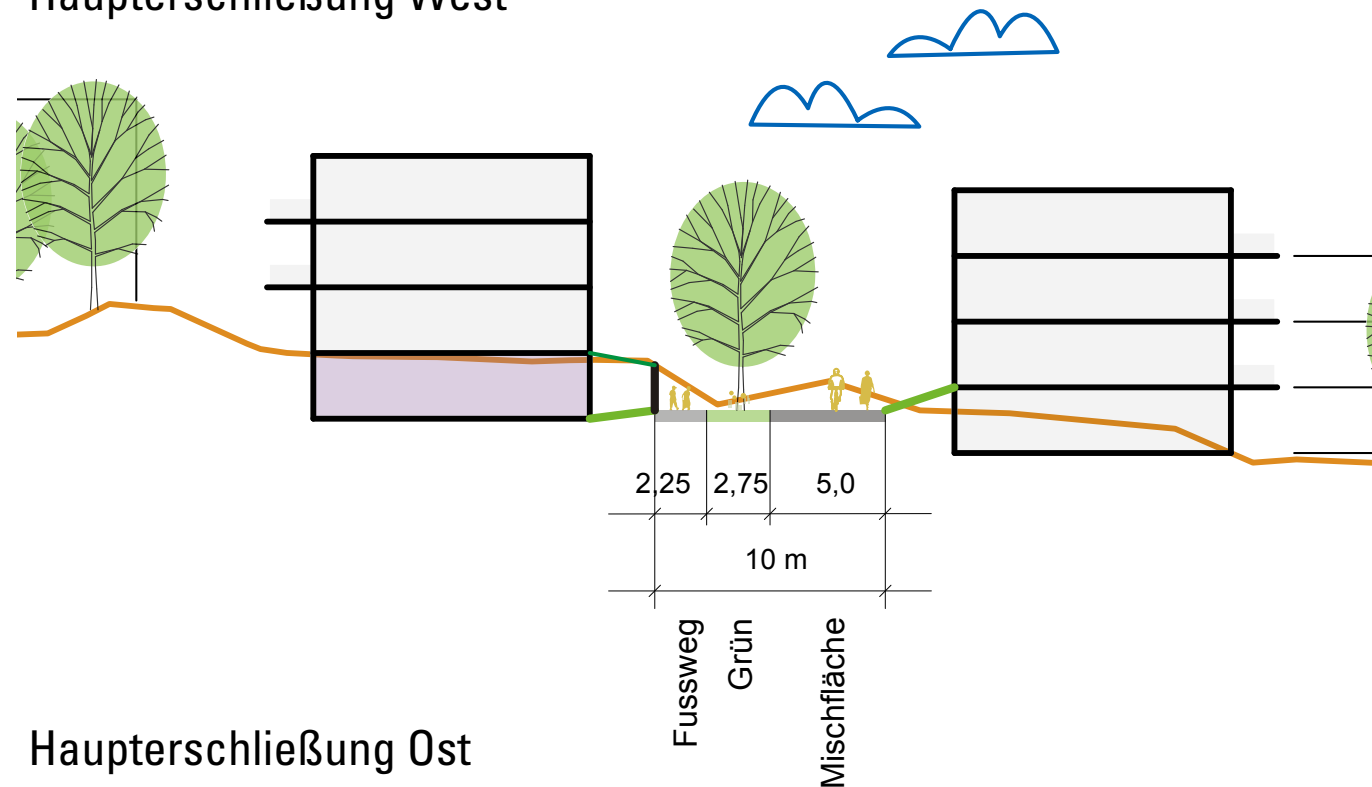
Schnitt West Nord-Süd

# Rahmenplanung Siegen „Wellersberg“

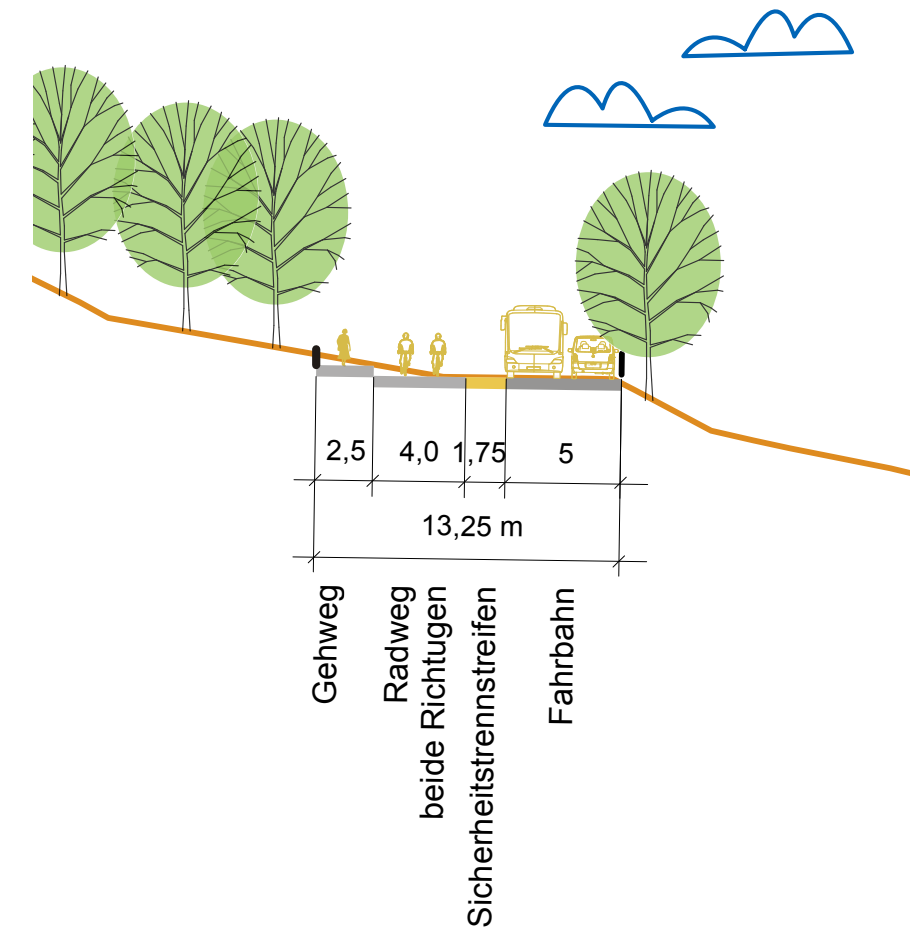
## Verkehr Qualität Straßenraum



Haupterschließung West



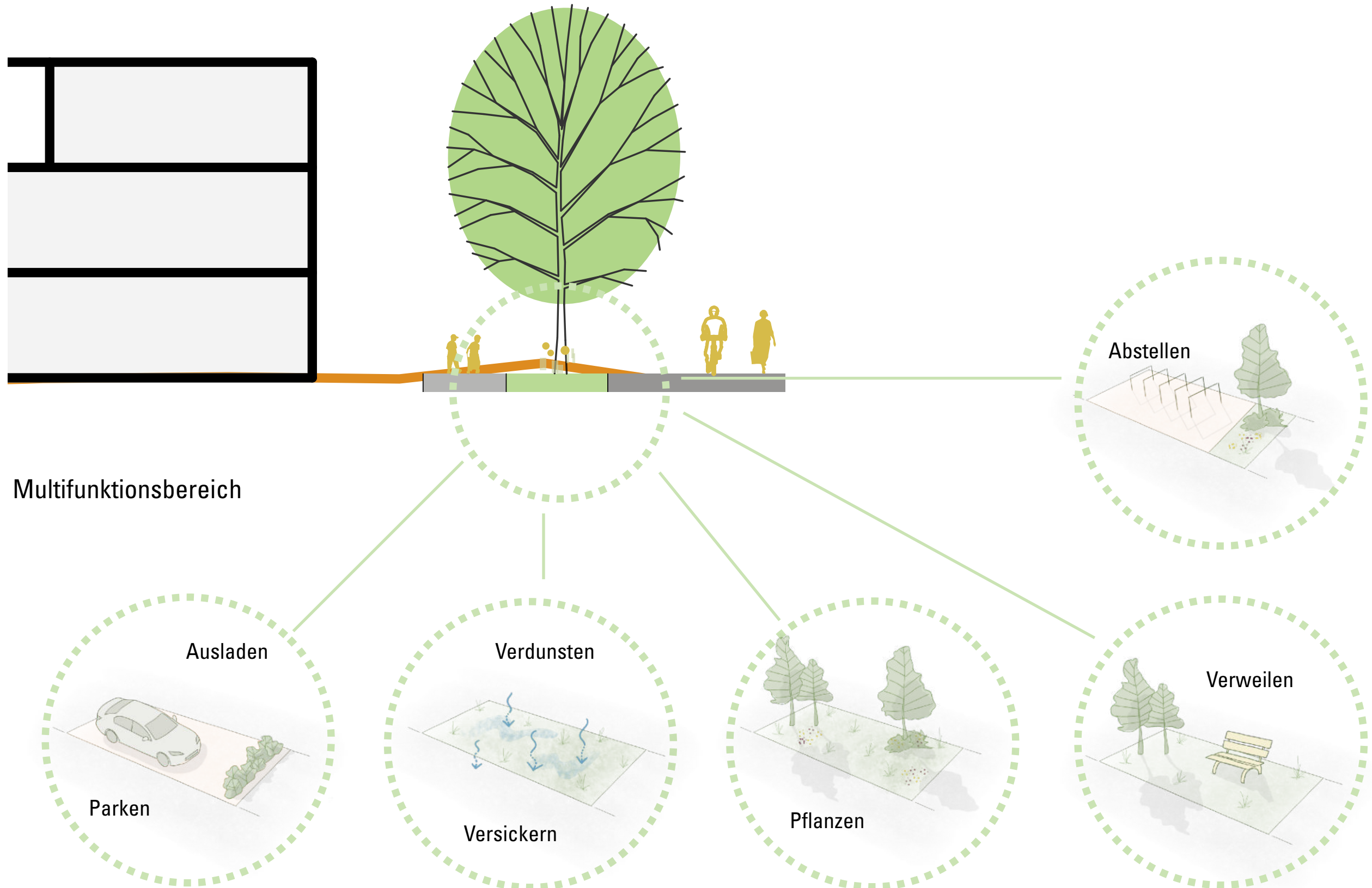
Haupterschließung Ost



Panzerstraße

# Rahmenplanung Siegen „Wellersberg“

## Verkehr Qualität Straßenraum



**Rahmenplanung Siegen „Wellersberg“**  
**Grüne Kante**



**Variante 2a**  
13.760qm



**Variante 2b**  
12.100qm



**Variante 2c**  
12.230qm





Variante 2a  
55.070qm



Variante 2b  
58.440qm



Variante 2c  
59.700qm

# Rahmenplanung Siegen „Wellersberg“

## Besondere Freiraumorte



Variante 2a

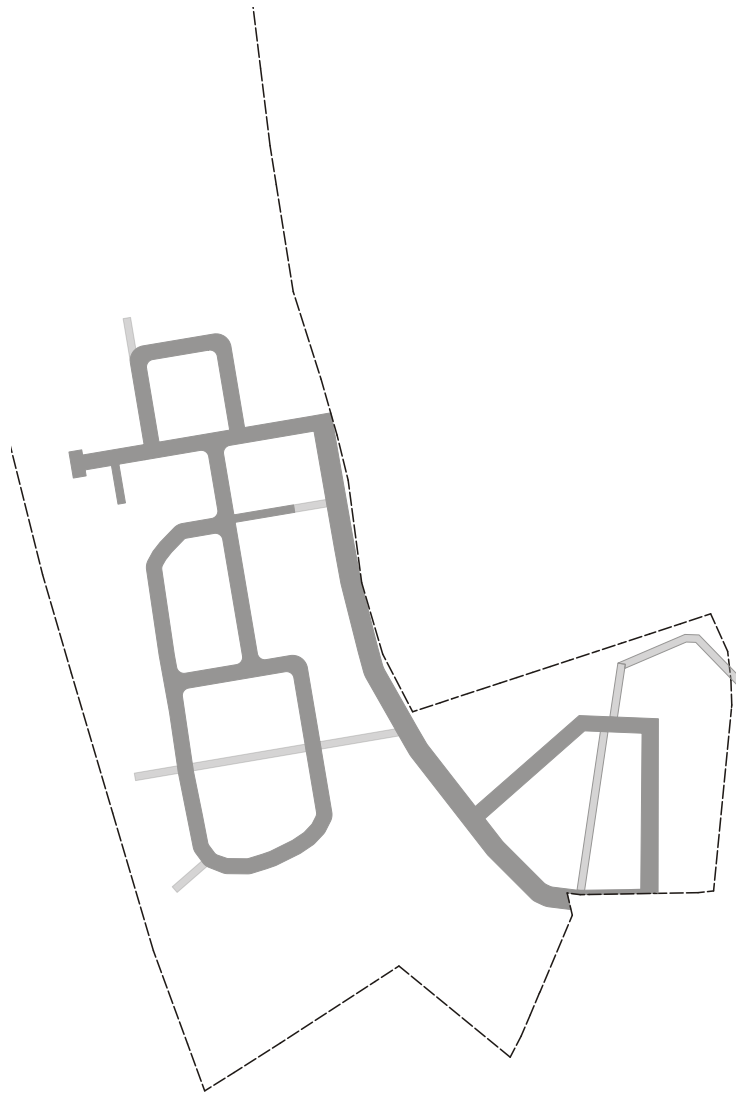


Variante 2b

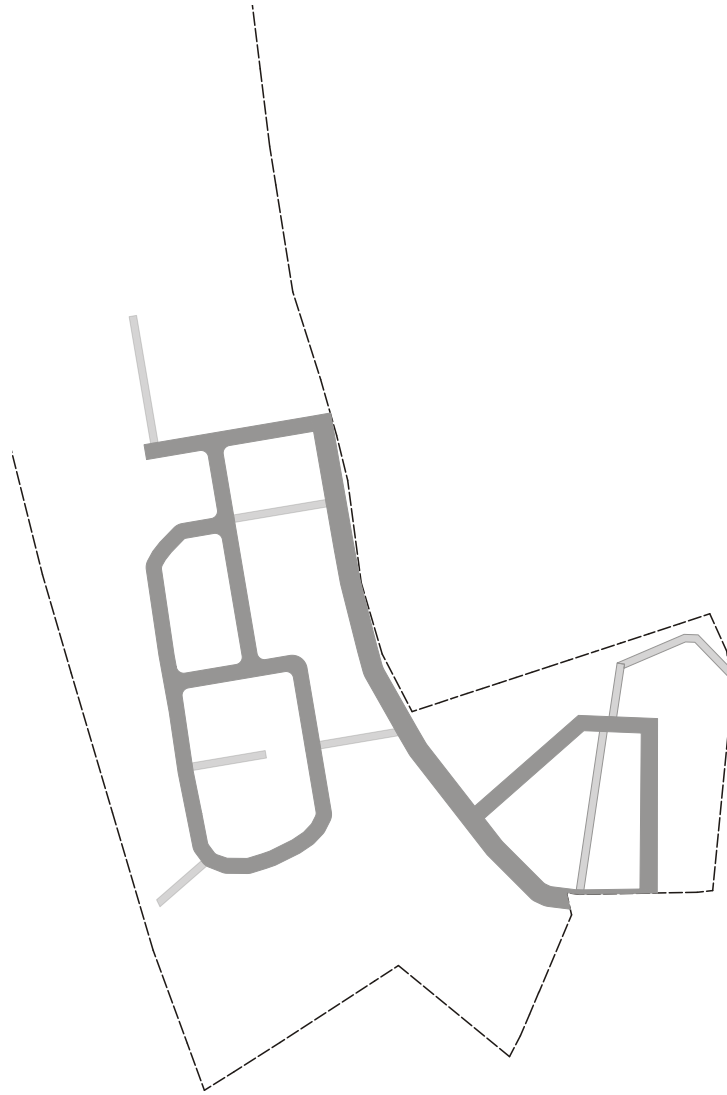


Variante 2c

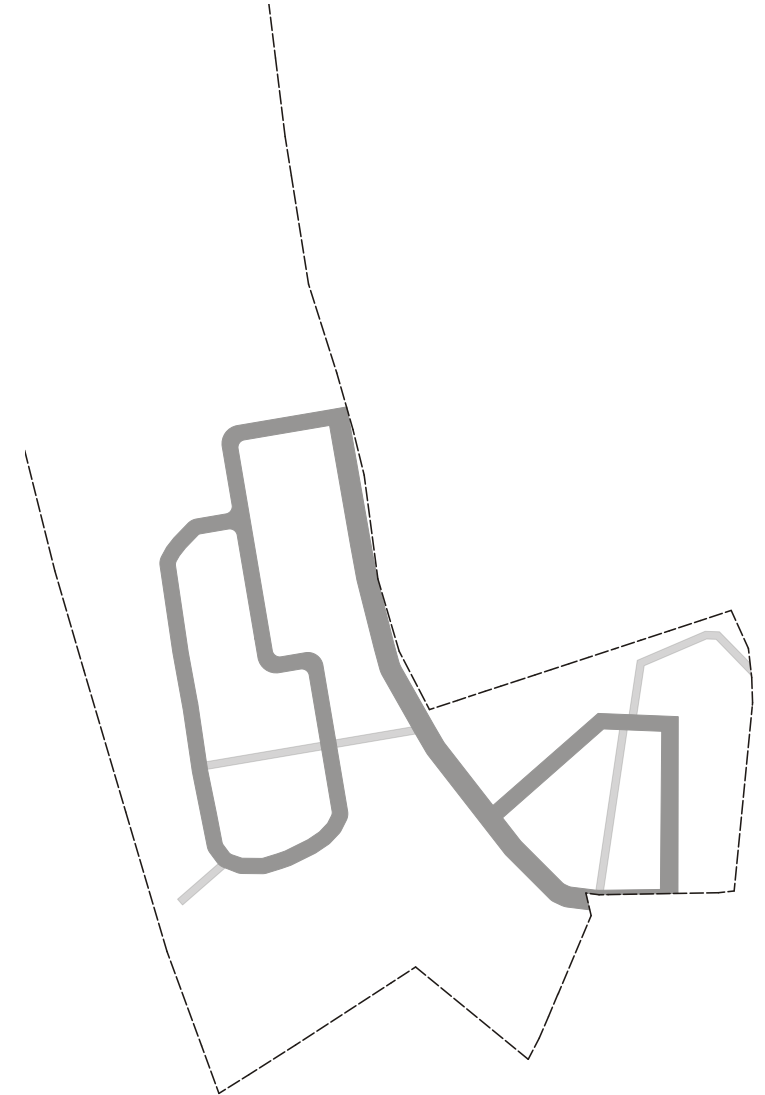
**Rahmenplanung Siegen „Wellersberg“**  
**Versiegelung Straßen + Wege**



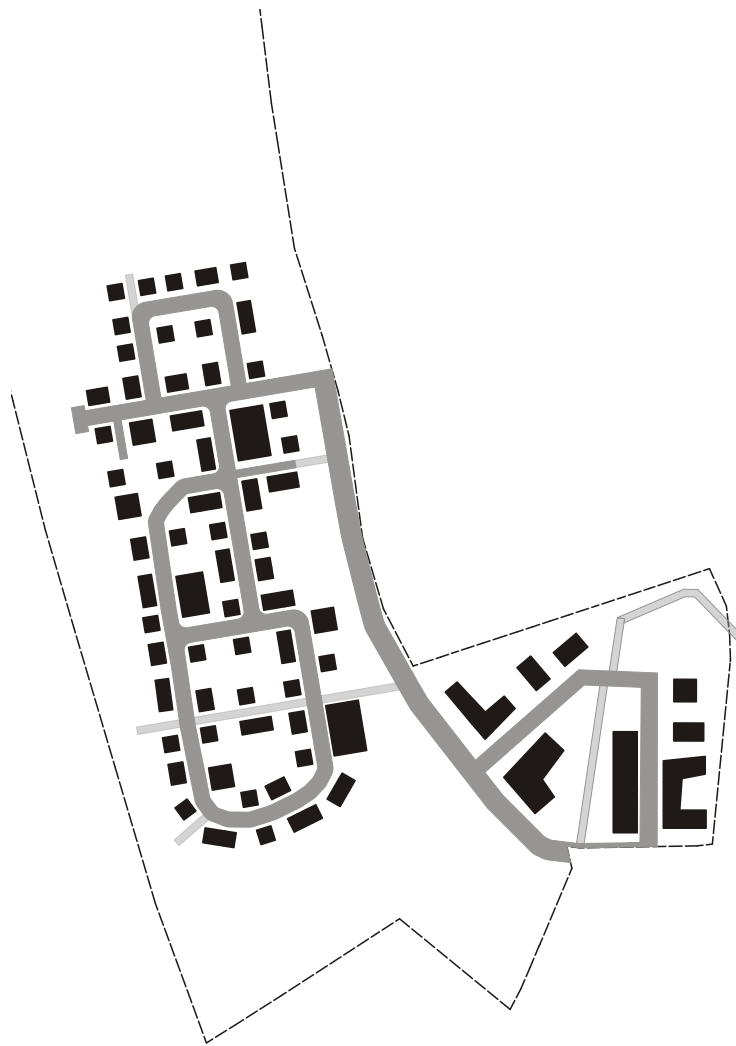
**Variante 2a**  
Straßen: ca. 18.230qm  
Wege: ca. 2.310qm



**Variante 2b**  
Straßen: ca. 15.600qm  
Wege: ca. 2.570qm



**Variante 2c**  
Straßen: ca. 15.600qm  
Wege: ca. 2.500qm



Variante 2a

Erschließung: ca. 20.540qm

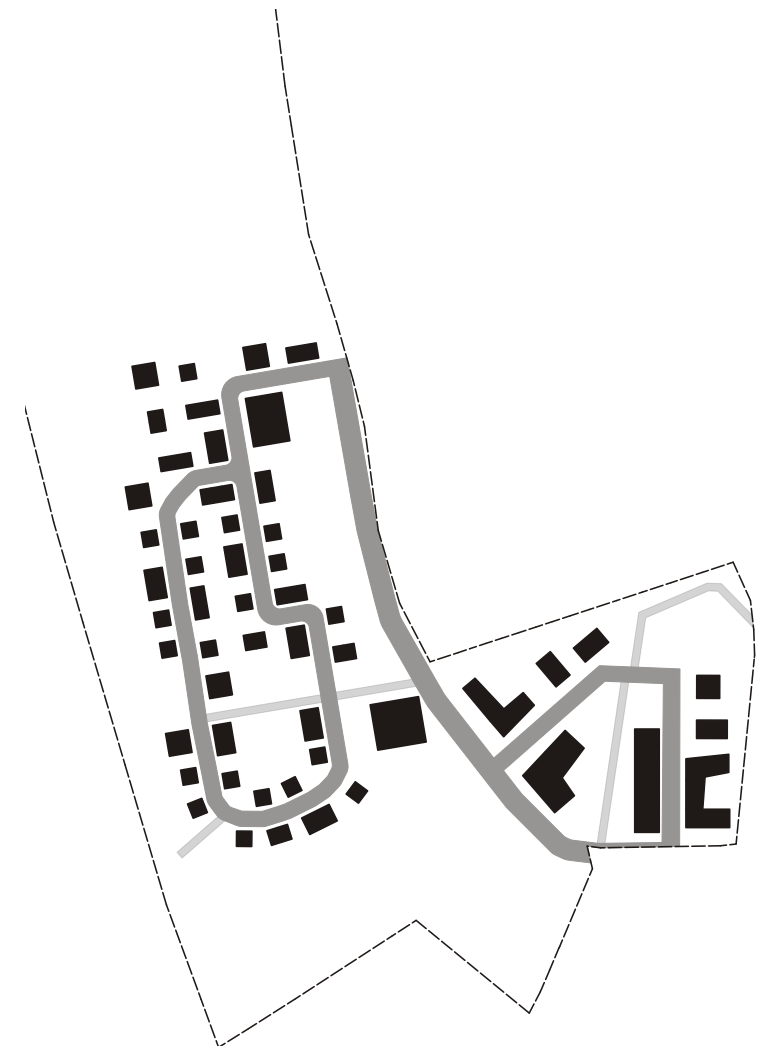
Bebauung: ca. 15.185qm



Variante 2b

Erschließung: ca. 18.170qm

Bebauung: ca. 13.440qm



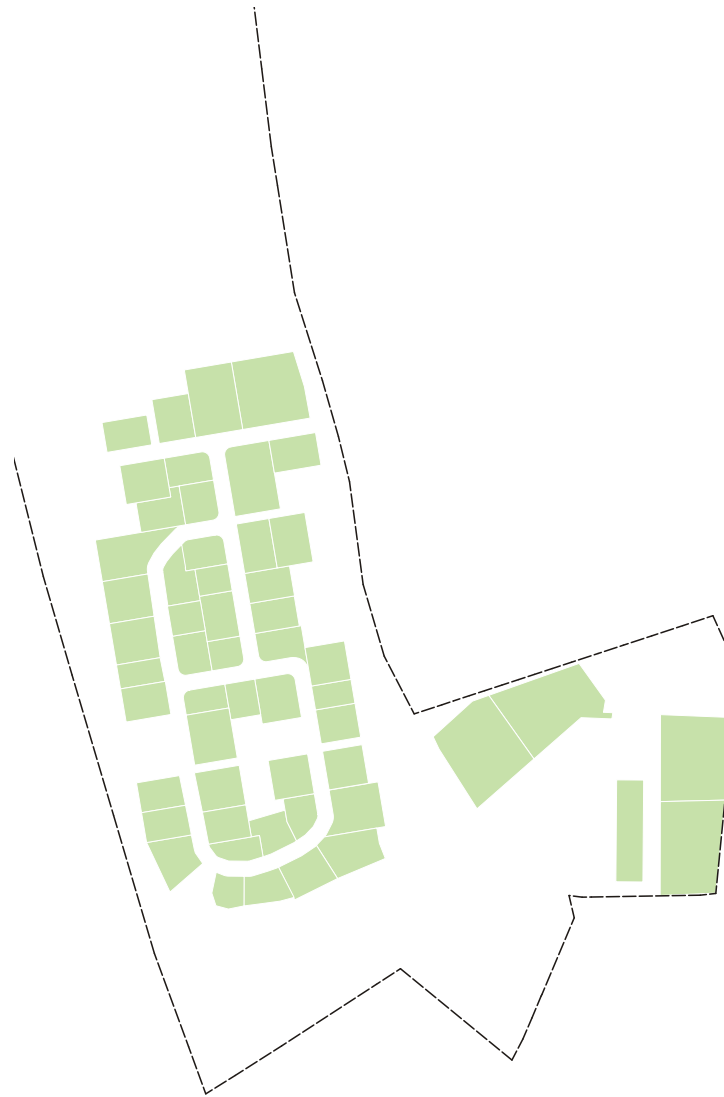
Variante 2c

Erschließung: ca. 16.610qm

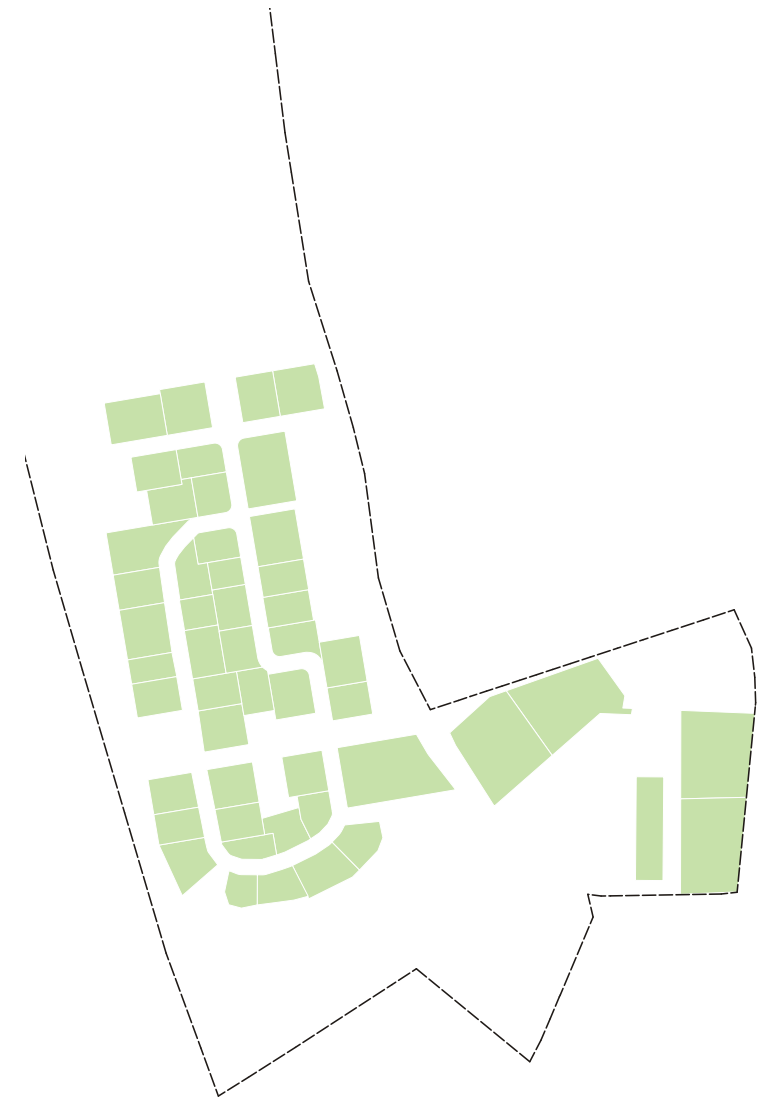
Bebauung: ca. 13.250qm



**Variante 2a**  
**Nettobauland:**  
**ca. 52.270qm**



**Variante 2b**  
**Nettobauland:**  
**ca. 46.090qm**



**Variante 2c**  
**Nettobauland:**  
**ca. 44.310qm**

# Rahmenplanung Siegen „Wellersberg“

## Typologien

EFH (freistehend, DHH, RH)  
MFH (Zeile, Punkt, Sondertyp)



**Variante 2a**  
43% EFH / 57% MFH  
Bezogen auf BGF  
225 WE



**Variante 2b**  
32% EFH / 68% MFH  
Bezogen auf BGF  
225 WE



**Variante 2c**  
24% EFH / 76% MFH  
Bezogen auf BGF  
225 WE

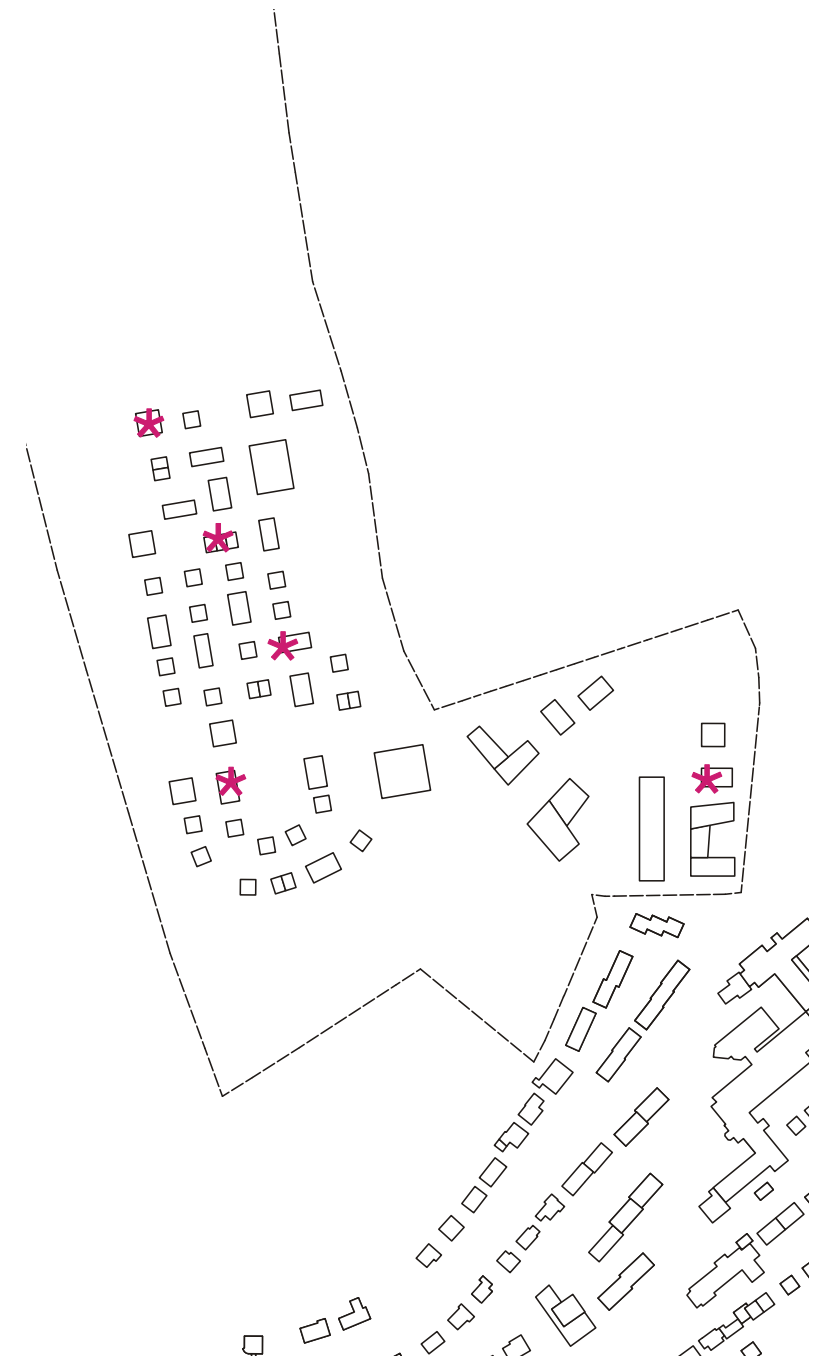
# Rahmenplanung Siegen „Wellersberg“ geförderter Wohnraum



Variante 2a



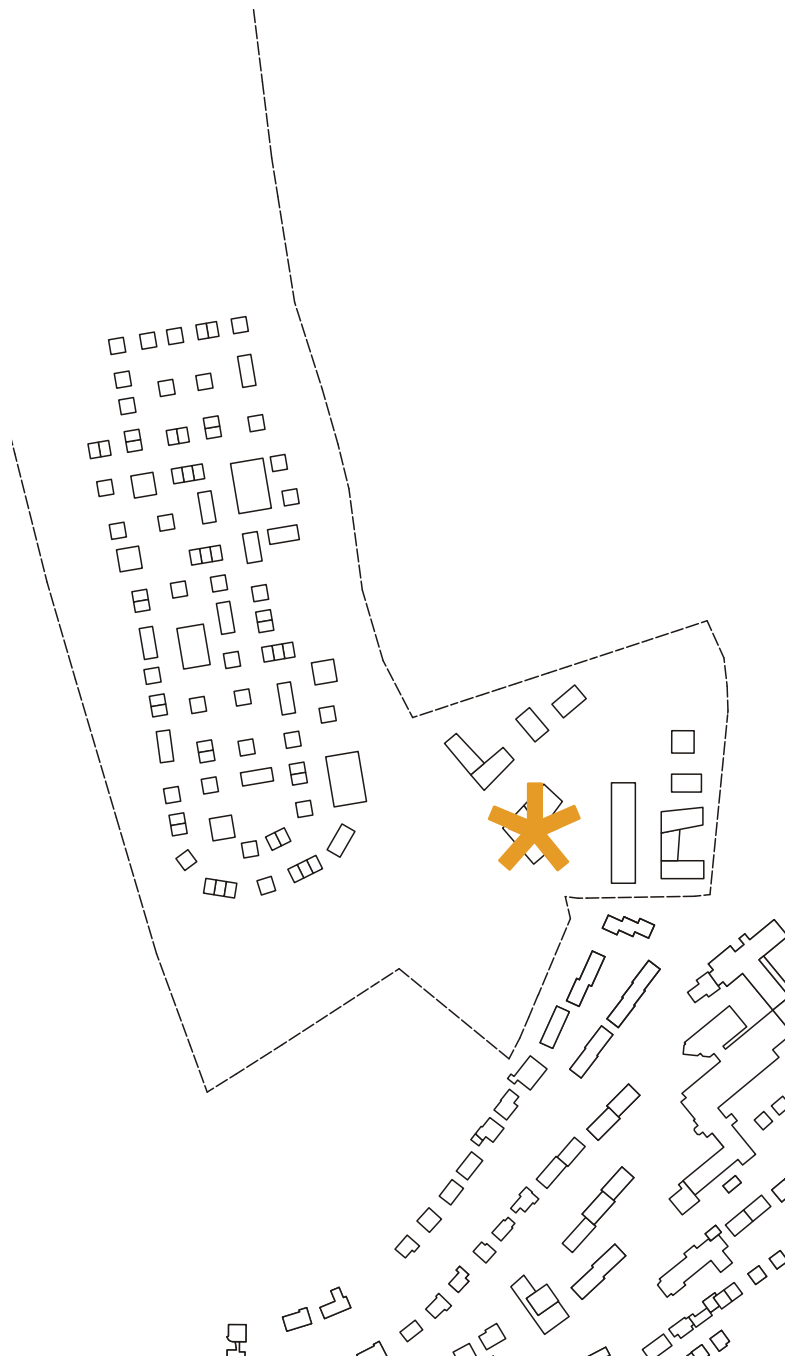
Variante 2b



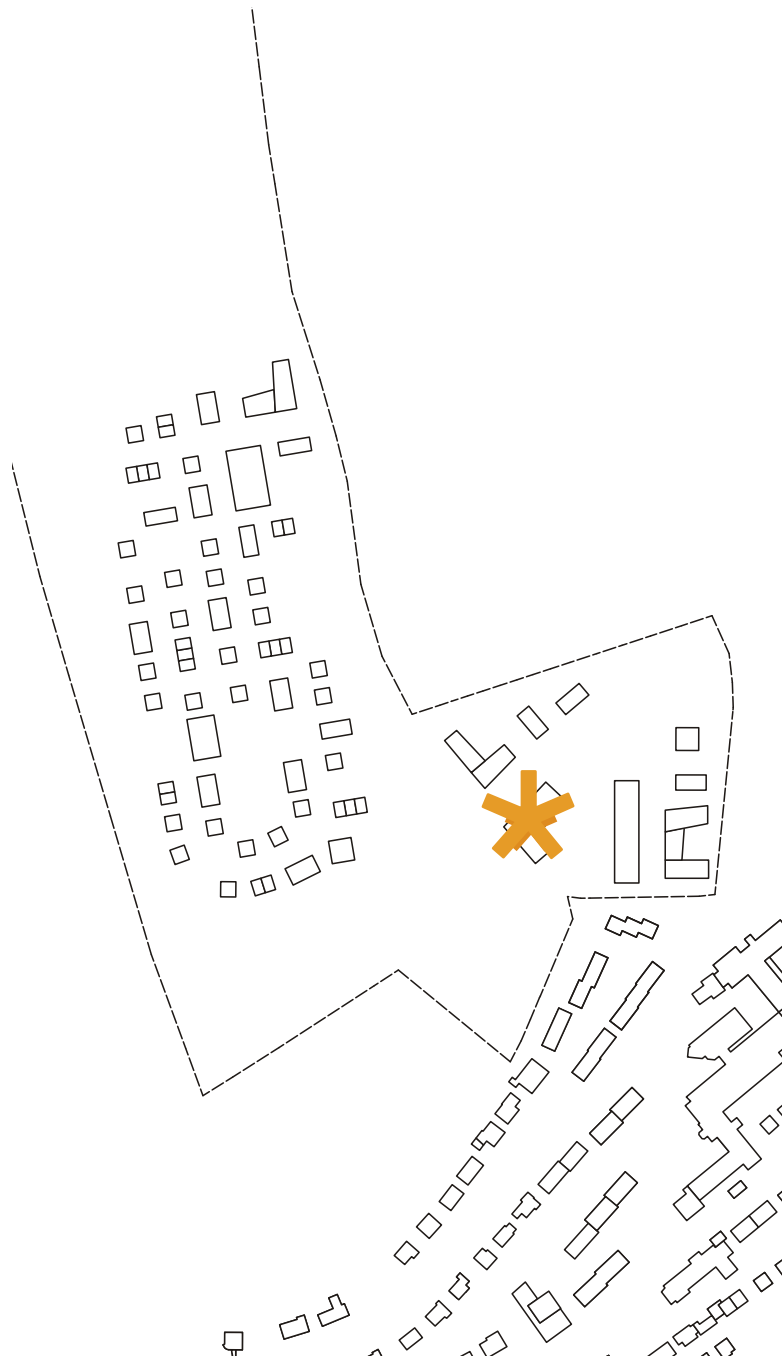
Variante 2c



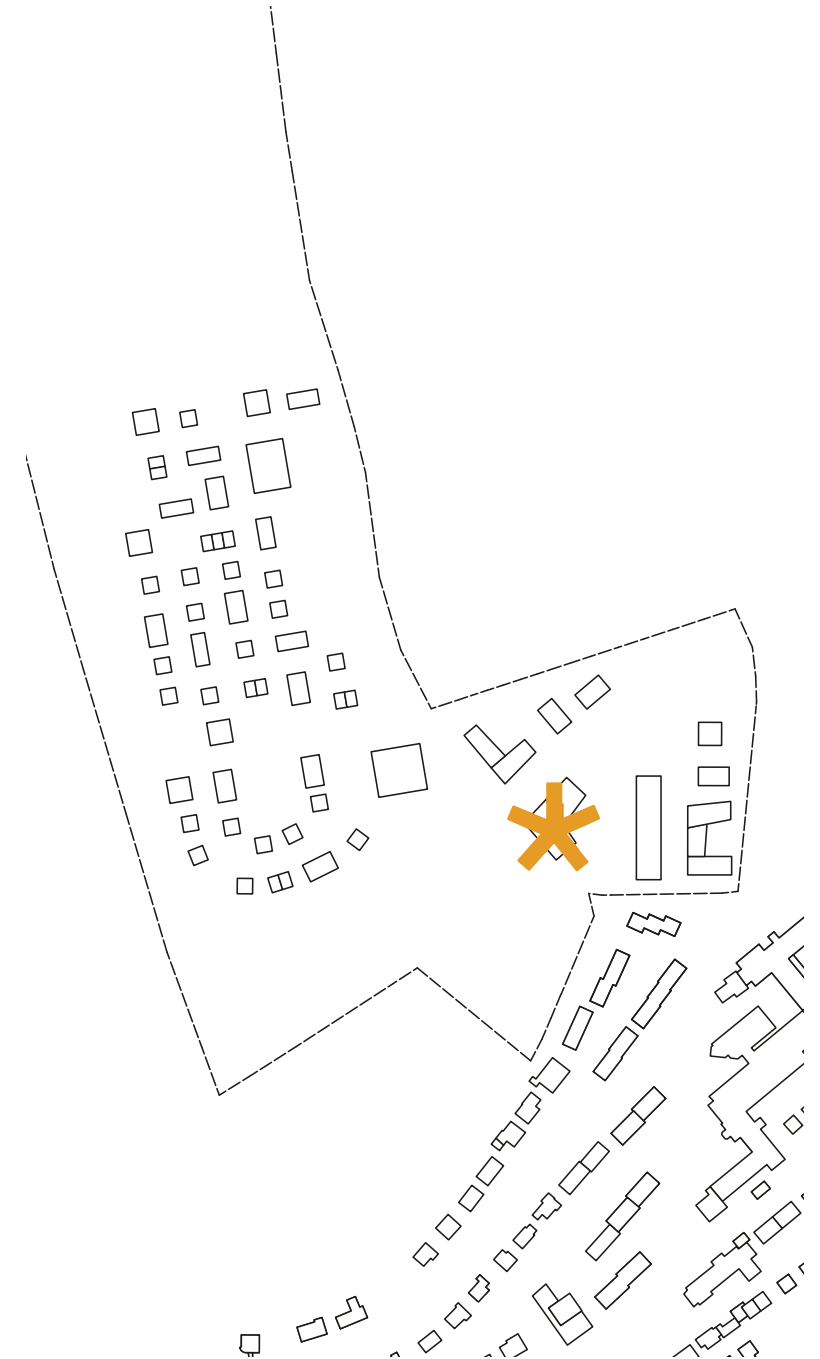
**Rahmenplanung Siegen „Wellersberg“**  
**KiTa**



**Variante 2a**



**Variante 2b**



**Variante 2c**

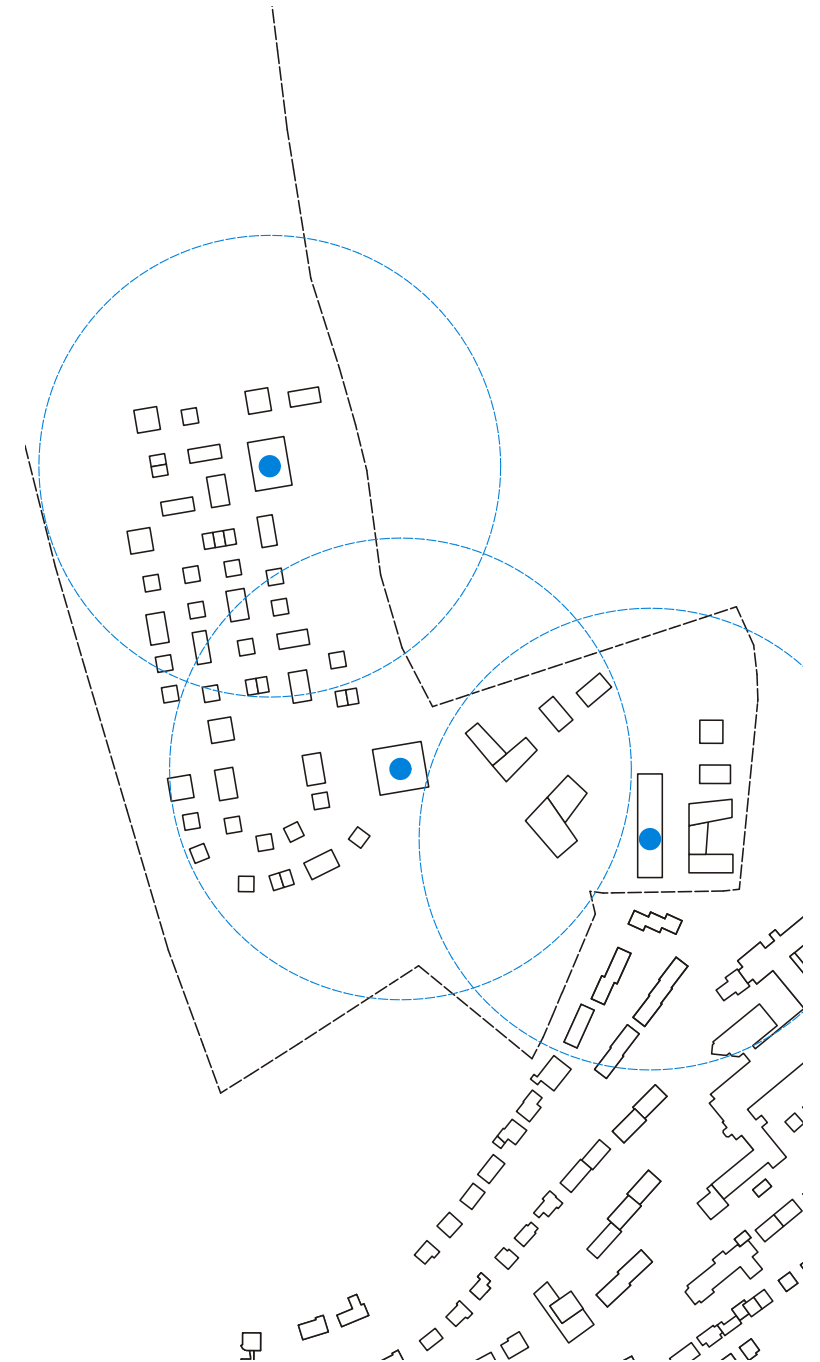




Variante 2a  
266 Stpl.



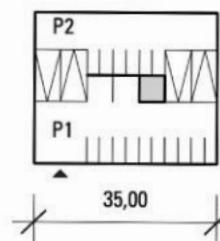
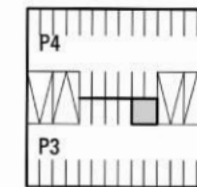
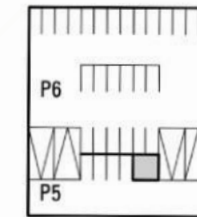
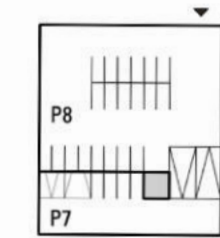
Variante 2b  
259 Stpl.



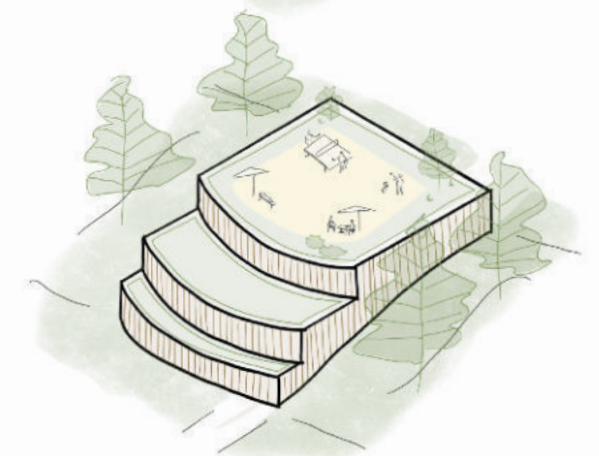

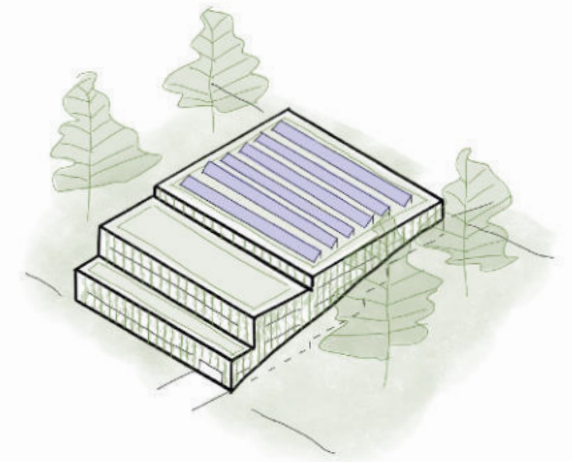
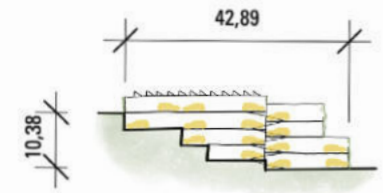
Variante 2c  
257 Stpl.

## Rahmenplanung Siegen „Wellersberg“

### Beispiel Quartiersgarage an der Panzerstraße

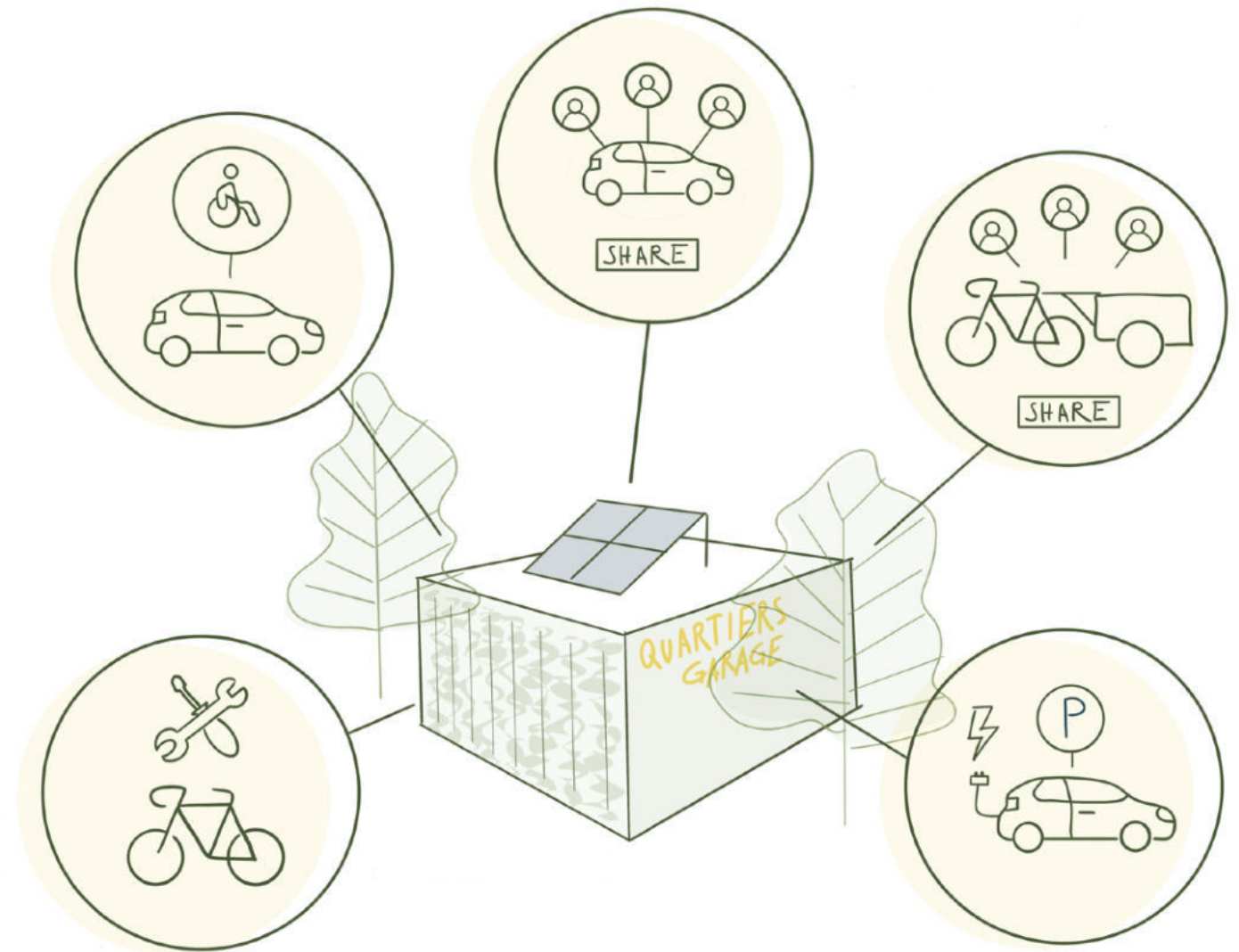
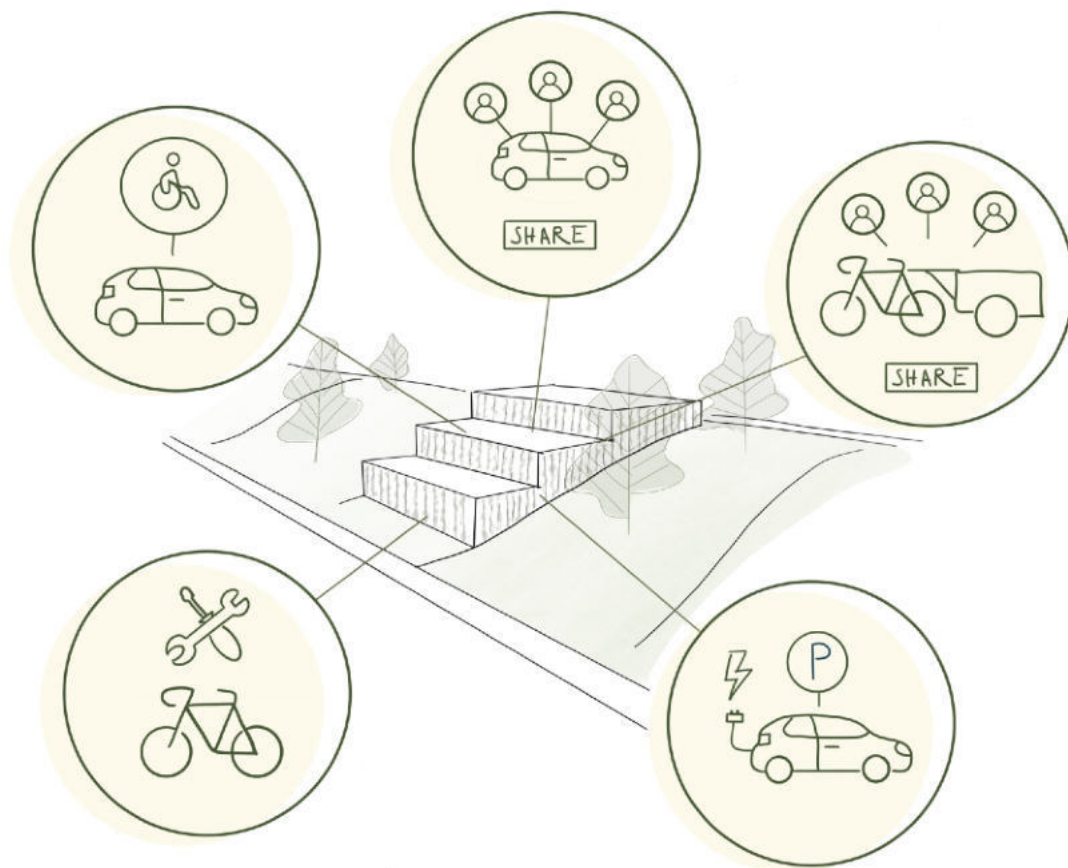


Parkplätze  
P1+P2: 20PP  
P3+P4: 30PP  
P5+P6: 30PP  
P7+P8: 26PP  
106PP



## Rahmenplanung Siegen „Wellersberg“ Beispiele Quartiersgarage

Herstellungskosten  
(nach BKI, Stand 2022)  
Hochgarage ca. 18.000€ je Stpl.  
Tiefgarage ca. 23.000€ je Stpl.





# Rahmenplanung Siegen „Wellersberg“

## Beispiele Quartiersgarage



Quelle: SenStadtWohn



HPP, Leipziger Zoo



Quelle: <https://huber-parkhausbau.de/parkhaeuser/>



Quelle: <https://www.carlstahl-architektur.com/referenzen/detail/parkhaus-des-behoerdenzentrums/>



Quelle: <https://www.metearat.com/de/241.html>



# Rahmenplanung Siegen „Wellersberg“ Beispiele Quartiersgarage



Dok Architects, Zwolle, Niederlande, Foto: Schmitz



Kg5 Architekten, Vita Park, Düsseldorf



HPP, Leipziger Zoo



Herrmann + Bosch Architekten, Wendlingen



Kg5 Architekten, Vita Park, Düsseldorf



MoederscheimMoonen Architects, P+R Park Zutphen, Niederlande, Foto: Noback



MoederscheimMoonen Architects, P+R Park Zutphen, Niederlande, Foto: Noback



Rahmenplanung Siegen „Wellersberg“

Vergleich



	V2a	V2b	V2c
Wohneinheiten	225	225	225
Ziel laut Businessplan 225 WE			
Typologie Verteilung	43% EFH / 57% MFH	32% EFH / 68% MFH	24% EFH / 76% MFH
bezogen auf Wohnfläche BGF			
Anzahl freistehende EFH	30	25	20
Nettobauland	ca. 52.700qm	ca. 46.500qm	ca. 44.200qm
Inkl. Grundstücke Quartiersgaragen			
OHNE KITA			
Versiegelung	ca. 36.400qm	ca. 31.610qm	ca. 29.700qm
Verkehrsfläche + Baukörper			
Bruttobauland West / zu erwerbendes Bauland (BImA)	ca. 53.250 qm	ca. 49.860 qm	ca. 45.740 qm
Erhalt Grün	Rand	Rand + Grüne Mitte	Rand tlw. + Grüne Mitte
Adresse Quartier	Grüne Kante	im Norden	im Süden + Norden
Geschossigkeit	EFH II-III, MFH III	EFH II-III, MFH III	EFH II-III, MFH III
Quartiersgaragen	4	3	3

# Verständnisfragen

---

Alle

# Arbeitsgruppenphase

---

Alle



# Arbeitsgruppenphase

---

## Ziel

- Identifizierung des „best of“ der drei Varianten

## 3 Thementische

- Städtebau und Dichte
- Grün-, Freiraum und Klima
- Mobilität und Verkehr

## Aufgabenstellung

- Zentrale Fragen in der Gruppe diskutieren und auf Metaplankarten festhalten
- Stimmungsbild zu Schlüsselfragen am Ende eines Thementisches durch anonyme Bepunktung erlangen
- Jeweils ein Klebepunkt je Frage und Teilnehmer\*in
  
- Bearbeitungszeit je Thementisch: 20 Minuten

# Pause

15 Minuten

# Zusammenfassung & Diskussion im Plenum

---

Alle

# Ausblick & Verabschiedung

---

Alle

„Vielen Dank  
für Ihre  
Aufmerksamkeit.“


**NRW.URBAN Kommunale  
Entwicklung GmbH**

Fritz-Vomfelde-Str. 10  
40547 Düsseldorf

Jennifer Boländer

Tel.: 0211 54238-315

[jennifer.bolaender@nrw-urban.de](mailto:jennifer.bolaender@nrw-urban.de)





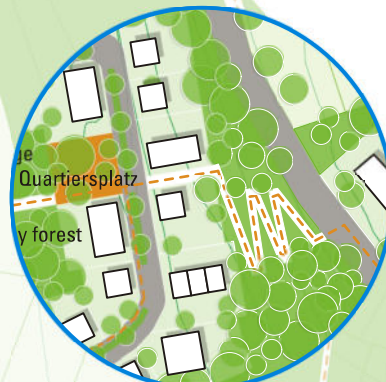
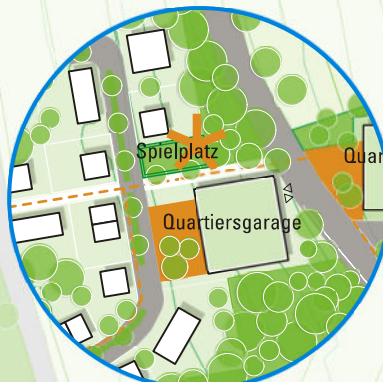




### Verbindung Ost-West

Wellersbergpark

Wanderparkplatz



#### Variante "bauliche Verbindung"

die bauliche Verbindung in das östliche Quartier wird durch eine Quartiersgarage geschaffen, eine Treppenanlage neben der Garage ist zusätzlich vorgesehen.

Eine barrierefreie Überwindung ist durch die Quartiersgarage gegeben.  
Sie fügt sich baulich in die Topografie ein und schmiegt sich dadurch an den Hang.

#### Variante "Freiraumverbindung"

die Verbindung zwischen dem östlichen und dem westlichen Quartier wird mithilfe einer freiraumplanerisch gestalteten Rampenanlage hergestellt.

Eine barrierefreie Lösung ist dadurch nicht möglich, lediglich eine barrierearme.

Quartiersgarage

Spielplatz

Quartiersgarage

Quartiersgarage

KiTa

Spielplatz

#### Variante "Treppe"

die Verbindung bzw. Höhendifferenz beider Quartiere wird durch eine Treppenanlage (nicht barrierefrei) überwunden.



### östliches Quartier



#### Variante "Quartiersgarage als Eingang ins Quartier"

Die Adresse in das Quartier wird durch die Quartiersgarage definiert. Eine Abwicklung des motorisierten Individualverkehrs ist dadurch bereits am Quartierseingang möglich.

Gleichzeitig wird der Auftakt durch einen Sonderbaukörper mit hochwertiger Gestaltung gesetzt.



#### Variante "baulicher Quartiersauftakt"

Auftakt in das östliche Quartier bilden Baukörper, welche teils Sonderwohnformen wie Genossenschaftswohnen oder Personalwohnen (Kinderklinik) aber auch eine Kombination von Dienstleistungen und Wohnen zulassen.











## VERWALTUNGSVORLAGE

Geschäftsbereich: 4  
Bereich: Umwelt  
Bearbeitet von: Herr Dr. Wiedemann

Siegen, 28.03.2024

Beratungsfolge: ☒ öffentlich ☐ nichtöffentlich

Verkehrsausschuss	16.04.2024
Ausschuss für Umwelt, Klima und Energie	07.05.2024
Haupt- und Finanzausschuss	22.05.2024
Rat	29.05.2024

Kurzbezeichnung:

**Lärmaktionsplanung Siegen, Stufe 4 für die Stadt Siegen**

### Beschlussvorschlag:

1. Auf Empfehlung des Ausschusses für Umwelt, Klima und Energie, des Verkehrsausschusses und des Hauptausschusses beschließt der Rat der Stadt Siegen die im Rahmen der Beteiligung der Öffentlichkeit, der Behörden und der sonstigen Träger öffentlicher Belange vorgebrachten Anregungen und Hinweise gemäß den Abwägungsvorschlägen der Verwaltung.
2. Weiter beschließt der Rat der Stadt Siegen den vorliegenden Bericht zur Lärmaktionsplanung Stufe 4 gemäß § 47d Bundesimmissionsschutzgesetz für die Stadt Siegen.

### Sachverhalt / Begründung:

Die Hintergründe und Verfahren zur Lärmaktionsplanung wurden bereits dem Ausschuss für Umwelt, Klima und Energie am 06.02.2024 und dem Verkehrsausschuss am 13.02.2024 vorgestellt.

## Vorbereitende Lärmkartierung

Zur Vorbereitung der Lärmaktionsplanung Stufe 4 wurden seit 2022 alle Lärmkarten in der EU nach neuen, einheitlichen und verpflichtend anzuwendenden Berechnungsverfahren erstellt, damit die Ergebnisse zwischen den Mitgliedstaaten vergleichbar sind, denn die Belastung – besonders durch Straßenverkehrslärm - stellt in ganz Europa ein großes Problem dar. Eine Verringerung der Lärmbelastung ist oftmals nur durch den Einsatz kombinierter Lösungen zur Lärminderung möglich. Hierzu zählen insbesondere auch Maßnahmen an der Quelle. Anforderungen zu den Umwelteigenschaften z.B. von Fahrzeugen werden häufig bereits beim Inverkehrbringen auf europäischer Ebene geregelt (z.B. durch die Reifenrichtlinie). Hierfür sind EU-weit einheitlich ermittelte Lärmbelastungen eine wichtige Grundlage.

Durch die EU-weite Harmonisierung ist es zu Änderungen in den deutschen Berechnungsverfahren gekommen, so dass die neuen Lärmkarten nicht mit den Ergebnissen der 3. Runde vergleichbar sind. Vielerorts werden jetzt deutlich mehr Personen in den von der Kartierung erfassten Bereichen oder größere Flächen ausgewiesen - obwohl sich die Lärmsituation (z.B. Verkehrsmenge, Geschwindigkeiten, Bebauung) nicht wesentlich änderte oder obwohl sogar Lärmschutzmaßnahmen ergriffen wurden.

Im Einzelfall können jedoch auch Gebiete aus der Kartierung herausfallen, die von der Kartierung der dritten Runde noch erfasst waren.

Ende August 2023 wurden diese Lärmkartierungen seitens des Landesamtes für Natur, Umwelt und Verbraucherschutz NRW (LANUV) im Internet unter der Adresse <http://www.umgebungslaermportal.nrw.de> veröffentlicht.

Wie bereits bei den vorangegangenen Lärmkartierungen ergibt eine erste Auswertung der Lärmkarten für Siegen, dass der Straßenverkehr die dominierende Lärmquelle im Stadtgebiet darstellt.

## Auswertung der durch Lärm belasteten Personen in der Stufe 4:

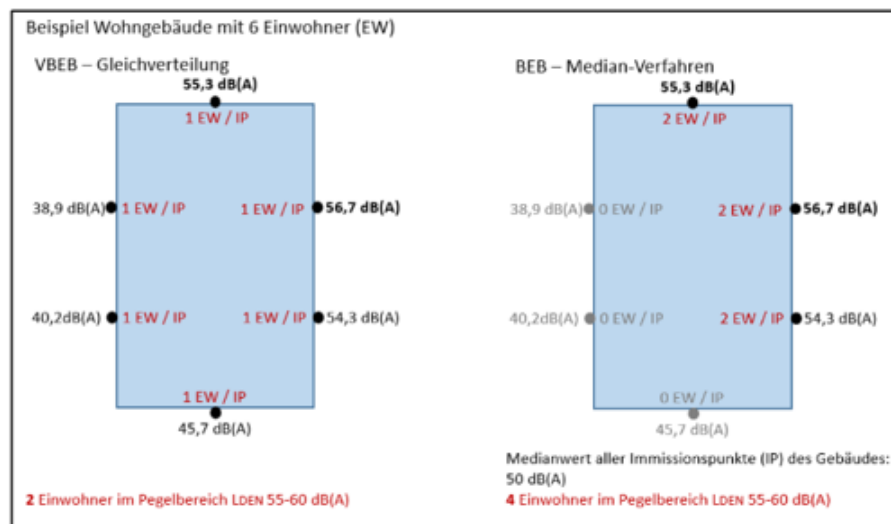
Die Gesamtzahl der betroffenen Menschen im Vergleich mit den vorangegangenen Stufen der Lärmaktionsplanung sind der folgenden Tabelle zu entnehmen. Dabei ist zu beachten, dass im Rahmen der Lärmaktionsplanung (LAP) **Stufe 1** nur Hauptverkehrsstraßen (Autobahnen, Bundes- und Landesstraßen) mit einem Verkehrsaufkommen von **über 6 Millionen Kraftfahrzeugen pro Jahr** dargestellt waren und erst **ab der 2. Stufe** Hauptverkehrsstraßen mit einem Verkehrsaufkommen von über **3 Millionen Kraftfahrzeugen pro Jahr** in Betracht gezogen wurden.

Tab. 1: Anzahl der lärmbelasteten Personen in allen 4 Stufen der Lärmaktionsplanung

L_DEN [dB (A)]	LAP 1	LAP 2	LAP 3	LAP 4	L_night [dB (A)]	LAP 1	LAP 2	LAP 3	LAP 4
> 55 - 60	3.855	7.080	6.405	13.574	> 55 - 60	1.054	4.337	3.852	7.369
> 60 - 65	1.372	2.971	2.611	5.545	> 60 - 65	705	2.089	1.903	3.588
> 65 - 70	779	1.829	1.698	3.256	> 65 - 70	4	1.065	937	2.551
> 70	598	799	615	2.466	> 70	0	52	34	216
> 75	0	8	0	195	> 75	0	0	0	0

Beim Vergleich der Stufe 4 mit den 3 vorangegangenen Stufen zeigt sich eine starke Zunahme der Betroffenenzahlen. Hauptgrund dafür ist aber nicht die tatsächliche Zunahme des Lärms, sondern ein Wechsel in der Methodik zur Berechnung der Betroffenenzahlen. Während in den Runden 1 bis 3 die VBEB (**Vorläufige** Berechnungsmethode zur Ermittlung der Belastetenzahlen durch Umgebungslärm) angewandt wurde, gilt ab der Stufe 4 die BEB. Hierbei werden die geschätzten Einwohner eines Hauses nicht mehr auf alle Seiten des Hauses gleich verteilt und nur die gezählt, die den Schwellenwert von 55 dB in ihren Wohnungen erreichen, sondern man verteilt alle Bewohner auf die lauteste Hälfte eines Gebäudes.

Das Bild 1 macht dies deutlich.



**Bild 1:** Gegenüberstellung VBEB (Runden 1-3) und BEB (Runde 4)

Quelle: LANUV

Ein Vergleich der Lärmkarten aus den Stufen 1 bis 3 mit der Stufe 4 ist aufgrund der Änderungen nicht oder nur mit großen Einschränkungen möglich.

Das gleiche gilt bei der Gegenüberstellung der Stufen 3 und 4 der durch Lärm belasteten Gebäude; im Einzelnen sind das Wohnungen, Schulen und Krankenhäuser. Auch hier ist nicht gesteigerter Lärm der Grund für die angestiegenen Zahlen, sondern die Änderung der Berechnungsgrundlagen.

**Tab. 2:** Betroffene Wohnungen, Schulen und Krankenhäuser in den Stufen 3 und 4

L_DEN [dB (A)]	LAP 3			LAP4		
	Wohnungen	Schulen	Kranken- häuser	Wohnungen	Schulen	Kranken- häuser
> 55	4.146	67	4	11.919	125	9
> 65	1.064	5	0	2.816	29	0
> 75	0	0	0	92	2	0

Durch die Fertigstellung der HTS in Siegen-Süd hat sich die Lärmsituation im gesamten Stadtgebiet verändert. Dieser Zustand wurde erstmals bei der Lärmkartierung des LANUV zur Stufe 4 berücksichtigt. Insbesondere erfährt die Siegtalstraße eine erhebliche Entlastung und fiel daher aus der Kartierung heraus (< 3 Mio. Kfz./Jahr).

Der derzeitige Stand der Maßnahmenumsetzung sowie weitere Maßnahmen zur Lärmmin-derung für die nächsten 5 Jahre sind den folgenden Tabellen 3 und 4 zu entnehmen. Die Maßnahmen werden soweit möglich, sukzessive umgesetzt.

Tab. 3: Überprüfung der Maßnahmenumsetzung aus der Stufe 3

Lfd. Nr.	Maßnahmenart	Erläuterungen
1	Erarbeitung Klimaschutzteilkonzept Mo-bilität	<ul style="list-style-type: none"> <li>- Fertigstellung in 2021</li> <li>- Gesamtstädtisches Konzept zur Stärkung des Umweltverbundes</li> <li>- Reduzierung und umweltfreundliche Abwicklung des Kfz-Verkehrs</li> </ul>
2	Schallschutzfensterprogramm	aufgrund der Haushaltslage derzeit nicht umsetzbar
3	Einsatz von lärmminderndem Asphalt	Wird bei großflächigen Fahrbahnerneuerungen eingesetzt (z.B. Eiserfelder Straße, Frankfurter Straße)
4	Fertigstellung der Hüttentalstraße (HTS) zur Entlastung Eiserfelder Straße und Siegtalstraße	abgeschlossen
5	Erneuerung Parkleitsystem	<ul style="list-style-type: none"> <li>- Erneuerung des städtischen Parkleitsystems inkl. Anpassung der Routenführung zu den sechs Parkhäusern</li> <li>- Fertigstellung im 1. Halbjahr 2024 geplant</li> </ul>

Tab. 4: Festlegung von Maßnahmen zur Lärmmin-derung für die Stufe 4

Lfd. Nr.	Maßnahmenart	Erläuterungen (wo, was)	Erläuterungen des erwarteten Nutzens
1	Einrichtung Umweltpu-ren (VL 1389/2023)	<ul style="list-style-type: none"> <li>- Neuaufteilung des Fahr-bahnquerschnitts auf dem Straßenzug Weidenauer Straße/Hagener Straße/Sandstraße</li> <li>- Einrichtung eines Rad-fahrstreifens mit Freigabe für den Linienbusverkehr</li> <li>- Verbleib eines Kfz-Fahrstreifens je Fahrtrich-tung</li> </ul>	<ul style="list-style-type: none"> <li>- Attraktivitätssteigerung des ÖPNV und Radverkehrs</li> <li>- Veränderung des Modal Split zugunsten des Umweltverbundes</li> <li>- Verlagerung von Kfz-Verkehr auf die HTS</li> <li>- langfristige Strategie zur in-tensiveren Nutzung des Um-weltverbundes</li> <li>- Erhöhung des Abstands zwi-</li> </ul>

			schen Wohnbebauung und Kfz-Verkehr
2	ÖPNV-Beschleunigung	<ul style="list-style-type: none"> <li>- Herstellung einer ÖPNV-Beschleunigung mittels ÖV-Bevorrechtigung an Lichtsignalanlagen im Verlauf Koblenzer Straße/Sandstraße/Hagener Straße/Weidenauer Straße</li> <li>- Pilotprojekt wurde bereits umgesetzt und befindet sich in der Testphase</li> </ul>	Attraktivitätssteigerung des ÖPNV
3	Geschwindigkeitsreduzierung auf Hauptverkehrsstraßen zum Lärmschutz	<ul style="list-style-type: none"> <li>- Prüfung von Geschwindigkeitsreduzierungen auf betroffenen Streckenabschnitten der Hauptverkehrsstraßen</li> <li>- Geprüft wird die Reduzierung während der Nachtstunden und während des gesamten Tages</li> <li>- Prüfung der Umsetzbarkeit erfolgt in Abwägung weiterer Randbedingungen</li> </ul>	<ul style="list-style-type: none"> <li>- Verringerung des Geschwindigkeitsniveaus auf lärmbelasteten Streckenabschnitten</li> <li>- Homogenisierung des Verkehrsablaufs</li> </ul>
4	Umsetzung Geschwindigkeitskonzept	Schrittweise Umsetzung des beschlossenen Konzeptes (VL 1335/2023)	<ul style="list-style-type: none"> <li>- Homogenisierung des Geschwindigkeitsniveaus</li> <li>- Ausweitung von Tempo 30</li> </ul>
5	Ausweitung Fahrradstraßen	Planung weiterer Fahrradstraßen, um Bedeutung des Radverkehrs weiter hervorzuheben	<ul style="list-style-type: none"> <li>- Attraktivitätssteigerung des Umweltverbundes</li> <li>- Homogenisierung des Geschwindigkeitsniveaus</li> </ul>

### Langfristige Strategien zum Schutz vor Umgebungslärm

Langfristiges Ziel der Universitätsstadt Siegen ist die nachhaltige Steigerung des Modal Split-Anteils des Umweltverbundes und die damit verbundene Verringerung des MIV-Anteils. Eine Verringerung wird gleichzeitig auch zu geringeren Lärmemissionen führen. Dieses Ziel soll sowohl mit der Umsetzung des Klimaschutzteilkonzeptes Mobilität als auch der Erarbeitung und anschließenden Umsetzung eines durchgängigen städtischen Radverkehrsnetzes (VL 481/2021) erfolgen.

Weiterhin befindet sich ein Fahrradverleihsystem im Aufbau. Erste Verleihstationen sind bereits in Betrieb.

Die Gesetzgebung fordert langfristig eine Transformation des ÖPNV von herkömmlichen Antriebstechniken zu alternativen Antriebstechnologien. Erste Elektrobusse werden bereits eingesetzt.

### Ruhige Gebiete

Neben der Verminderung der bestehenden Lärmbelastungen ist es ein weiteres wichtiges Ziel der Umgebungslärmrichtlinie, „ruhige Gebiete“ vor Verlärmung zu schützen.

Die Ausweisung eines „ruhiges Gebiet“ kommt dann in Frage, wenn auf dem überwiegenden Teil der Fläche ein Lärmpegel ( $L_{DEN}$ ) kleiner 50 dB(A) vorliegt; davon ist in der Regel auszugehen, wenn in den Randbereichen ein Pegel von  $L_{DEN} = 55$  dB(A) nicht überschritten wird und keine erheblichen Lärmquellen in der Fläche vorhanden sind.

Im Rahmen der Lärmaktionsplanung Stufe 4 werden folgende fünf Flächen aus der Lärmaktionsplanung Stufe 3 als „ruhige Gebiete“ weiter fortgeführt (s. auch Anlage 1)

Tab. 5: „Ruhige Gebiete“ im Rahmen der Lärmaktionsplanung Siegen

Lfd. Nr.	Name	Art des ruhigen Gebiets	Schutzstatus
1	Langenbachtal	Weitestgehend bewaldetes Bachtal mit naturnahen Quellsiefen und Ausweisung als Naturschutzgebiet	NSG
2	Tiergarten	Vollständig mit Laub- und Nadelwald bestandener Bereich mit zahlreichen Waldwegen und Erholungseinrichtungen (Waldlehr- und Pilzlehrpfad) sowie einem Wildgehege. Geplante Ausweisung als Urwald, verbunden mit einem (forstlichem) Nutzungsverzicht für 100 Jahre	
3	Trupbacher Heide	Großflächige Offenlandbereiche (Heiden, Magergrünland) in Plateaulage im Wechsel mit Laub- und Nadelwaldbeständen und zwei Bachtälern.	NSG und FFH - Gebiet
4	Häusling	Innerstädtisches Naherholungsgebiet mit Rundwanderwegen und Erholungseinrichtungen (Ruhebänke, Trimm-Dich-Pfad).	
5	Dautenbach / Volnsberg	Großflächige Laub- und Nadelwaldbestände östlich der Ortslagen Weidenau und Bürbach mit zahlreichen ausgewiesenen Wanderwegen und dem Aussichtsturm Rabenhain. Intensiv genutztes Naherholungsgebiet der Siegener Stadtbevölkerung	



## Beteiligungsverfahren

Nach Beschlüssen des Ausschusses für Umwelt, Klima und Energie vom 06.02.2024 und des Verkehrsausschusses vom 13.02.2024 lag die Überprüfung des Lärmaktionsplanes in der Zeit vom 19.02. bis 15.03.2024 zu jedermanns Einsicht im Rathaus Siegen-Geisweid öffentlich aus. Die Bekanntmachung erfolgte in der üblichen Tagespresse und auf der Homepage der Universitätsstadt Siegen.

Am 23.02.2024 wurden die Träger öffentlicher Belange (TÖB) schriftlich gebeten, bis einschließlich 26.03.2024 zum vorliegenden Entwurf der Lärmaktionsplanung Stellung zu nehmen.

Im Zuge der Öffentlichkeitsbeteiligung gab es im vorgegebenen Zeitraum **keine** Eingaben. Die Stellungnahmen der Träger öffentlicher Belange und die Abwägung der zuständigen Fachabteilung der Stadt Siegen sind der Vorlage als Anlage 2 beigelegt.

## Fazit

Die Überprüfung kommt zu dem Schluss, dass eine umfangreiche Überarbeitung der Lärmaktionspläne nicht erforderlich ist.

Eine Aktualisierung der Daten im Sinne einer Fortschreibung des Lärmaktionsplans der 3. Stufe ist ausreichend und ist aus Sicht der Verwaltung mit den vorliegenden Unterlagen erfolgt.

## Weitere Vorgehensweise

Nach dem Beschluss des vorliegenden Berichtes zur Lärmaktionsplanung Stufe 4 durch den Rat der Stadt Siegen wird dieser öffentlich bekannt gemacht und dem Ministerium für Umwelt, Naturschutz und Verkehr des Landes Nordrhein-Westfalen zur Weitermeldung an die Europäische Union zugesandt.

Die vollständigen Unterlagen werden der Öffentlichkeit auf der Homepage der Stadt Siegen dauerhaft zur Verfügung gestellt.

**Anlagen:**      1) Darstellung der ruhigen Gebiete  
                     2) Tabelle Stellungnahmen der Träger öffentlicher Belange

Anlage 1:

## Darstellung der ruhigen Gebiete

### 1. Langenbachtal

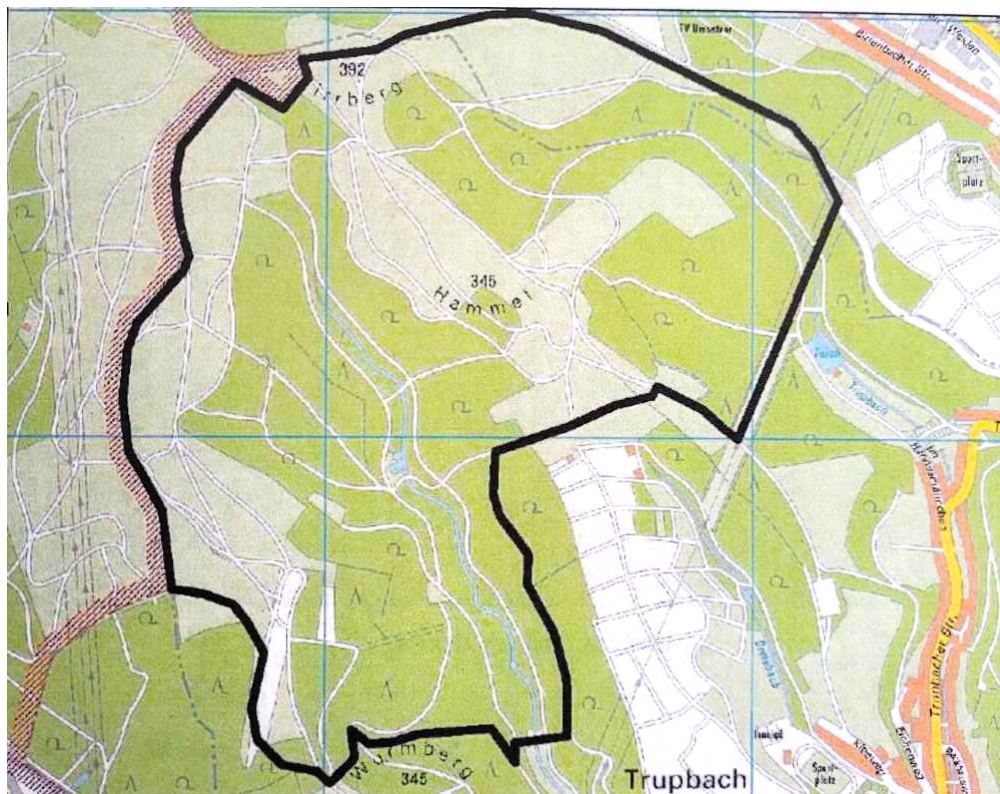


### 2. Tiergarten

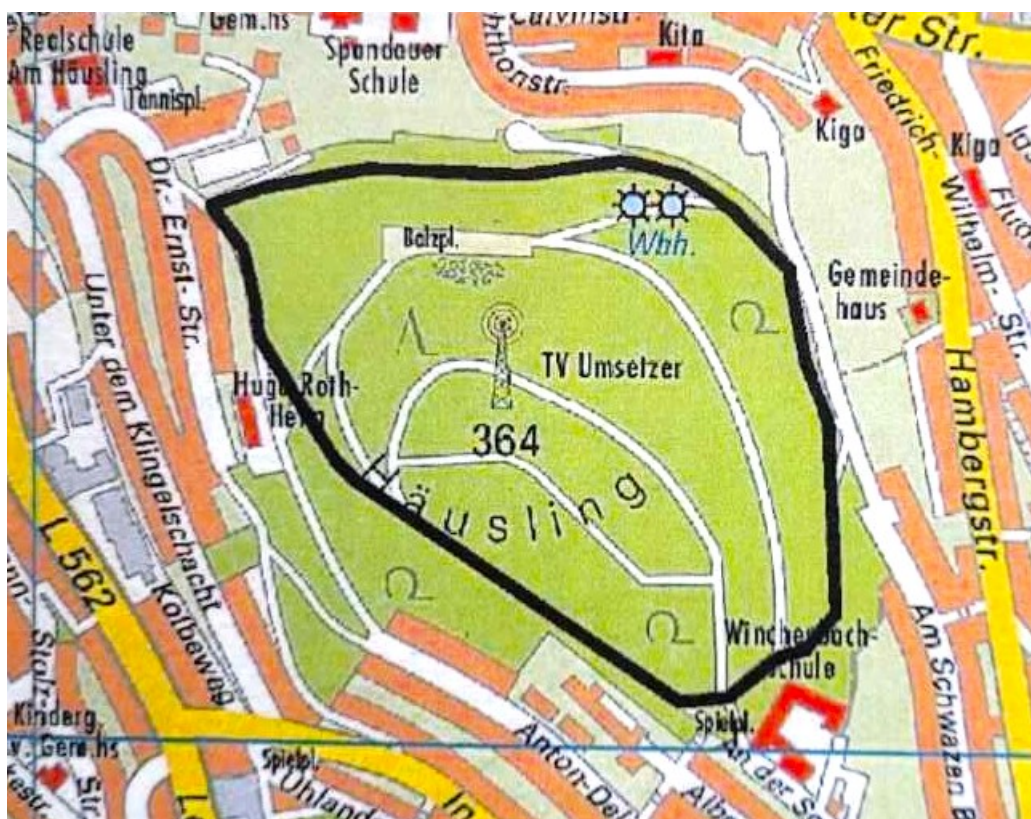




## 3. Trupbacher Heide



## 4. Häusling



## 5. Dautenbach / Volnsberg



In Vertretung

gez.

Schumann  
Stadtbaurat

Die Verwaltungsvorlage wurde aufgrund der Cyberattacke im Rahmen eines normalen Unterschriftenlaufs durch die beteiligten Adressaten auf der Papiervorlage verifiziert und weitergegeben und ist in der Digitalversion ohne Unterschrift gültig.

Anlagen:

Anlage 1 Darstellung der ruhigen Gebiete (s. o.)

[Anlage 2 Stellungnahmen der Träger öffentlicher Belange](#)



## Anlage 2:

### Stellungnahmen der Träger öffentlicher Belange und Bewertung durch die Fachabteilungen der Stadt Siegen

Die Träger öffentlicher Belange wurden am 23.02.2024 per Post angeschrieben und hatten bis einschließlich 26.03. 2024 die Möglichkeit, eine schriftliche Stellungnahme einzureichen.

TÖB	eingegangen am:	Stellungnahme / Anmerkungen	Bewertung der Eingabe durch die zuständige Abteilung der Stadt Siegen
Industrie- und Handelskammer Siegen	25.03.24	Die Einrichtung der Umweltspur wird als kritisch betrachtet.	<p>Die Neuaufteilung des Fahrbahnquerschnitts im Rahmen der Umweltspuren wurde mit der Vorlage 1389/2023 politisch beschlossen. Die Beschlussfassung erfolgte unabhängig von den angestrebten Maßnahmen zur Lärmaktionsplanung. Die Umsetzung ist für Frühjahr 2024 angesetzt.</p> <p>Vorgesehen sind die Umweltspuren auf folgenden Abschnitten:</p> <p><u>Fahrtrichtung Süden:</u> von der HTS-Anschlussstelle Geisweid Ost bis zur Einmündung Hagener Straße/Charlotte-Petersen-Straße sowie von der Einmündung Sandstraße/Sieghütter Hauptweg bis zum Knotenpunkt Sandstraße/Heeserstraße/Emilienstraße</p> <p><u>Fahrtrichtung Norden:</u> vom Knotenpunkt Sandstraße/Heeserstraße/Emilienstraße bis zur Einmündung Hagener Straße/Gießereistraße sowie vom Knotenpunkt Weidenauer Straße/Samuel-Frank-Straße/HTS-Anschluss Sieghütte bis zum HTS-Anschluss Geisweid Ost</p> <p>Die Auswirkungen der Neuaufteilung wurden im Vorfeld mittels makroskopischem Verkehrsmodell simuliert und werden nach der Umsetzung stetig überprüft. Bei auffälligen Defiziten im Verkehrsablauf soll mit entsprechenden Mitteln (z.B. Anpassungen an Lichtsignalanlagen) nachgesteuert werden, sodass negative Auswirkungen auf den MIV reduziert werden.</p> <p>Es erfolgt keine Änderung des Maßnahmenvorschlags.</p>
Industrie- und Handelskammer Siegen	25.03.24	Die Ausweitung der Tempo 30-Zonen sollte auf ein Minimum beschränkt werden. Empfehlung: Bündelung des Verkehrs im Hauptverkehrsstraßennetz, um Ausweicheffekte in Wohngebieten zu vermeiden.	<p>Für die Bündelung von Wirtschaftsverkehren und Hauptverkehrsströmen ist das definierte Vorbehaltsnetz weiterhin relevant und behält seine Gültigkeit. Dennoch kann eine (temporäre) Geschwindigkeitsreduzierung auch auf Hauptverkehrsstraßen zur Reduzierung der Lärmbelastung zielführend sein und wird daher in Erwägung gezogen. Die Ausweitung von Tempo 30-Zonen (Zeichen 274 nach StVO) ist auf Hauptverkehrsstraßen (klassifizierten Straßen) nicht vorgesehen.</p> <p>Es erfolgt keine Änderung des Maßnahmenvorschlags.</p>

Bezirks- regierung Arnsberg Dezernat 25	25.03.24	Hinweis auf Einhaltung der Grenzwerte gemäß RLS 90	Im Rahmen des Planungs- und Anordnungsprozesses erfolgt eine Überprüfung der Anordnungsgrundlage für jeden Einzelfall. Dies schließt sowohl die Berücksichtigung der Grenzwerte nach RLS 90 als auch die Anhörung notwendiger Beteiligter ein.  Es erfolgt keine Änderung des Maßnahmenvorschlags
Deutsche Bahn AG	26.03.24	Hinweis auf Lärmsanierungsprogramm entlang Ortsdurchfahrten mit hoher Bahnfrequentierung. Wann der Abschnitt Siegen-Kreuztal-Wilnsdorf saniert wird, steht derzeit noch nicht fest.	Wird zur Kenntnis genommen
Landwirt- schafts- kammer NRW	20.3.24	Keine Bedenken	
Kreis Siegen- Wittgen- stein	05.03.24	Keine Hinweise und Anregungen	
Landes- betrieb Wald und Holz NRW	14.03.24	Keine Bedenken	
Bezirks- regierung Arnsberg Dezernat 53 B	26.03.24	Keine Bedenken und Anregungen	

Alle weiteren beteiligten Träger öffentlicher Belange gaben bis einschließlich 26.03.2024 keine schriftliche Stellungnahme ab. Von daher wird davon ausgegangen, dass deren Belange nicht von den Maßnahmen der Lärmaktionsplanung betroffen sind.

## VERWALTUNGSVORLAGE

Geschäftsbereich: 5

Siegen, 16.04.2024

Bereich: 5/2 – Kinder-, Jugend- und Familienförderung

Bearbeitet von: Verena Bahrami, Dr. Andreas Matzner

Beratungsfolge:

☒ öffentlich

☐ nichtöffentlich

<b>Jugendhilfeausschuss</b>	<b>02.05.2024</b>
<b>Haupt- und Finanzausschuss</b>	<b>22.05.2024</b>
<b>Rat</b>	<b>29.05.2024</b>

Kurzbezeichnung:

**Verteilung der Fördermittel zur Flexibilisierung der Betreuungszeiten nach § 48 KiBiz für den Zeitraum 01.08.2024 bis 31.07.2026**

### Beschlussvorschlag:

Der Rat der Universitätsstadt Siegen beschließt:

1. Die Förderung der seit dem 01.08.2020 in der Maßnahme „Flexibilisierung der Betreuungszeiten“ gemäß § 48 KiBiz befindlichen 4 Tageseinrichtungen
  - Tageseinrichtung für Kinder, Hengsbachstraße 158, 57080 Siegen, in Trägerschaft der Diakonie Klinikum GmbH;
  - Tageseinrichtung für Kinder, Gläserstraße 29, 57074 Siegen in Trägerschaft der Alternative Lebensräume GmbH;
  - Tageseinrichtung für Kinder, Leineweberstraße 8, 57074 Siegen, in Trägerschaft der Hilfe zum Leben gGmbH;
  - Tageseinrichtung für Kinder, Johann-Friedrich-Bender-Weg 11, 57074 Siegen, in Trägerschaft der Alternative Lebensräume GmbHwird längstens bis zum 31.07.2026 fortgesetzt.
2. Die Förderung der weiteren Tageseinrichtung in der Maßnahme „Flexibilisierung der Betreuungszeiten“ gemäß § 48 KiBiz
  - Tageseinrichtung für Kinder, Am Lohgraben 34, 57074 Siegen, in Trägerschaft des Christofferwerk e.V.erfolgt ab dem 01.08.2024 bis zum 31.07.2026.

3. Gefördert werden die unter Punkt 1 der Vorlage genannten kind- und bedarfsgerechten, familienunterstützenden Angebote.
4. Die unter Punkt 1 der Vorlage genannten Angebote werden ab dem 01.08.2024 entsprechend der aktuellen Gesetzeslage in den Bedarfsplan zur Kindertagesbetreuung aufgenommen.
5. Die erforderlichen Haushaltsmittel für die Erhöhung des Betrages des jährlichen Landeszuschusses um 25 % gemäß § 43 Absatz 3 KiBiz ab dem Haushaltsjahr 2024 werden bereitgestellt.

### **Sachverhalt / Begründung:**

#### **1. Flexibilisierung der Betreuungszeiten**

Das Land NRW gewährt den Jugendämtern seit dem 01.08.2020 gemäß § 48 KiBiz einen Zuschuss für die Flexibilisierung von Betreuungszeiten in Kindertageseinrichtungen und Tagespflege für Kinder (siehe dazu auch die Vorlagen 2958/2020; 2959/2020 und 465/2021).

Mit § 48 KiBiz sollen die Rahmenbedingungen für die Vereinbarkeit von Familie und Beruf weiter verbessert werden. „Dabei geht es vor dem Hintergrund der Beachtung des Kindeswohls ausdrücklich nicht um die Verlängerung individueller Betreuungszeiten, sondern vielmehr um Lösungen bei unregelmäßigen Bedarfen und die Inanspruchnahme von Angeboten über Regelöffnungszeiten hinaus“<sup>1</sup>.

Der pauschalierte Zuschuss des Landes NRW dient der finanziellen Förderung von kind- und bedarfsgerechten, familienunterstützenden Angeboten in der Kindertagesbetreuung, wie

1. Öffnungszeiten in Kindertageseinrichtungen, die über eine Öffnungszeit von wöchentlich 47 Stunden hinausgehen,
2. Öffnungszeiten in Kindertageseinrichtungen an Wochenend- und Feiertagen,
3. Öffnungszeiten und Betreuungsangebote nach 17 Uhr und vor 7 Uhr,
4. bis zu 15 der Öffnungstage im Kita-Jahr für Kindertageseinrichtungen, die nur 15 Öffnungstage oder weniger jährlich schließen,
5. zusätzliche Betreuungsangebote bei unregelmäßigem Bedarf oder für ausnahmsweise kurzfristig erhöhten Bedarf der Familien und Notfallangebote,
6. ergänzende Kindertagespflege.

Hierzu stellt das Land zusätzlich

- im Jahr 2023 insgesamt 81.200.000,00 €
- im Jahr 2024 insgesamt 86.774.000,00 €

für die Flexibilisierung von Betreuungszeiten zur Verfügung.

---

<sup>1</sup> Vertrag zwischen der Bundesrepublik Deutschland, vertreten durch das Bundesministerium für Familie, Senioren, Frauen und Jugend, und dem Land Nordrhein-Westfalen zur Umsetzung des KiQuTG / Anhang S. 6 / vom 19.11.2019)



Der Betrag, der den Jugendämtern zur Verfügung gestellt wird, wird für jedes Kindergartenjahr über einen Index (geregelt in § 37 KiBiz) angepasst, der u.a. die Kostenentwicklung beim Personal berücksichtigt.

Der Landeszuschuss an das Jugendamt der Universitätsstadt Siegen erhöht sich jährlich und ist von 229.600,00 € für das Kita-Jahr 2020/2021 auf 475.088,32 € für das Kita-Jahr 2023/2024 angestiegen.

## **2. Anpassung gemäß § 37 KiBiz**

Die Jugendämter haben diesen Landeszuschuss verpflichtend um jeweils 25 % aufzustocken. Ab dem Kindergartenjahr 2023/24 unterliegt der Zuschuss der Fortschreibungsrate gem. § 37 KiBiz (jährliche Anpassung unter Berücksichtigung der tatsächlichen Personalkostenentwicklung und allg. Verbraucherpreisentwicklung).

Die Fortschreibungsrate gemäß § 37 KiBiz wurde für das Kindergartenjahr 2024/2025 mit 9,65 % festgesetzt. Gemäß § 48 Abs. 3 KiBiz gilt § 37 KiBiz für den Zuschuss zur Flexibilisierung der Betreuungszeiten entsprechend.

## **3. Mittelverteilung in der Stadt Siegen**

Wie in Vorlage 2959 / 2020 ausgeführt, wird das Ziel, dass die Angebote im besten Fall über das Stadtgebiet verteilt sein sollen um eine flächendeckende Erreichbarkeit zu gewährleisten, weiterhin angestrebt.

Die in der genannten Vorlage gelisteten vier Kindertageseinrichtungen, von denen zum damaligen Zeitpunkt jeweils eine Interessenbekundung vorlag, führten und führen das Angebot seit dem 01.08.2020 durch. Diese sind:

- Tageseinrichtung für Kinder „Kinder(T)räume“, Hengsbachstraße 158, 57080 Siegen, in Trägerschaft der Diakonie Klinikum GmbH;
- Kita Rossi, Gläserstraße 29, 57074 Siegen in Trägerschaft der Alternative Lebensräume GmbH (ehemals Familienzentrum und Tageseinrichtung der Stadt Siegen);
- Tageseinrichtung für Kinder „Himmelszelt“, Leineweberstraße 8, 57074 Siegen, in Trägerschaft der Hilfe zum Leben gGmbH;
- Tageseinrichtung für Kinder „Lillipuz“, Johann-Friedrich-Bender-Weg 11, 57074 Siegen, in Trägerschaft der Alternative Lebensräume GmbH.

Die Zuschüsse zur Umsetzung von flexiblen Betreuungsangeboten betrugen je Kindertageseinrichtung

- im Kita-Jahr 2020/21 71.750,00 €
- im Kita-Jahr 2021/22 71.750,00 €
- im Kita-Jahr 2022/23 71.750,00 €
- im Kita-Jahr 2023/24 74.232,55 €
- und werden im Kita-Jahr 2024/25 vorbehaltlich des Bewilligungsbescheides des Landesjugendamtes für das Kita-Jahr 2024/25 je 81.395,99 € betragen.

Die Gesamtfördersumme pro Kindertageseinrichtung beinhaltet eine Sockelförderung, welche aus den Posten Verwaltungskosten (3% der Gesamtfördersumme), Personalkosten für zwei Leitungsfreistellungsstunden und Sachkosten in Höhe von 5.000,00 € pro Ki-

ta-Jahr besteht. Die darüberhinausgehende Fördersumme ist ausschließlich in personelle Ausstattung zu investieren. So wird sichergestellt, dass für die umzusetzenden Maßnahmen die erforderlichen Personalstunden vorgehalten werden können.

Bedingt durch die jährlich steigenden finanziellen Zuschüsse des Landes NRW für flexible Betreuungsangebote, ergaben sich seit 2021 Fördermöglichkeiten für weitere Kindertageseinrichtungen im Stadtgebiet. In den Jahren 2021 bis 2023 wurden deshalb im Rahmen der Jugendhilfeplanung turnusmäßig bei allen Trägern Abfragen durchgeführt.

Bis Ende 2023 erfolgten keine weiteren Interessenbekundungen durch die Träger.

#### **4. Umsetzung der flexiblen Betreuungsangebote**

Zur Umsetzung der flexiblen Betreuungsangebote wurde mit den Trägern der Kindertageseinrichtungen eine schriftliche Vereinbarung getroffen. Gegenstand dieser Vereinbarung ist:

- das Vorhalten der in § 48 KiBiz aufgeführten Maßnahmen 1-6,
- die Dokumentation des flexiblen Betreuungsangebotes in den Maßnahmen 1-6,
- die Beteiligung der geförderten Kindertageseinrichtungen an der Entwicklung von gemeinsamen Kriterien zur Qualitätsentwicklung in Bezug auf die besonderen Aufgaben im Rahmen der Flexibilisierung der Betreuungszeiten,
- die kontinuierliche Erprobung und Umsetzung der Kriterien in der pädagogischen Praxis der jeweiligen Kindertageseinrichtung,
- die regelmäßige Evaluation der Kriterien
- und die Fortschreibung der jeweiligen Konzeptionen.

Im Hinblick auf das Kindeswohl wurde vereinbart, dass die Kindertageseinrichtungen darauf achten, dass jedes Kind pro Jahr mindestens zwei Wochen zusammenhängenden Urlaub von der Kindertageseinrichtung hat.

Vereinbart wurde weiter, dass das Kita-Jahr 2020/21 als Erprobungsphase zur Etablierung des Angebotes genutzt werden konnte.

Die Umsetzung der Maßnahmen wird von einer Arbeitsgruppe begleitet. Diese besteht aus den Leitungen der Kindertageseinrichtungen und Fachberatungen des Jugendamtes der Universitätsstadt Siegen.

Die Vereinbarung endet zum 31.07.2024.

#### **5. Maßnahmenbegleitung durch die Arbeitsgruppe**

Die aus Fachberatungen und Kita-Leitungen bestehende Arbeitsgruppe entwickelt Kriterien zur Umsetzung der sich aus dem § 48 KiBiz ergebenden Aufgaben.

Von September 2020 bis einschließlich März 2024 fanden fünfzehn Arbeitsgruppensitzungen statt. Eine kontinuierliche Zusammenarbeit aller Teilnehmenden wurde erschwert durch mehrere Leitungswechsel in drei Kindertageseinrichtungen und zeitweise auftretenden Personalengpässen in allen vier Kindertageseinrichtungen.

Für folgende Bereiche wurden Kriterien erarbeitet:

1. Die Strukturqualität umfasst die in § 48 KiBiz gelisteten Maßnahmen 1-6, die Sicherstellung des Betreuungsschlüssels, die Qualifikationen des eingesetzten Personals, die Formen der Zusammenarbeit mit den Familien und die Vernetzung der gemäß § 48 KiBiz geförderten Kindertageseinrichtungen im Stadtgebiet Siegen.
2. Die Prozessqualität beinhaltet Kriterien zu den konzeptionellen Grundlagen, zu den Gestaltungsoptionen der Teams, zu den Kernaufgaben in der pädagogischen Praxis mit den Kindern und der Zusammenarbeit mit den Eltern.
3. Die Ergebnisqualität misst die Inanspruchnahme der flexiblen Betreuungsangebote sowie die Partizipation von Eltern, Kinder und den Teams.  
Dieser Bereich konnte hinsichtlich der Partizipation von Eltern, Kindern und Teams bisher nicht abschließend bearbeitet werden.

Zu den entwickelten Kriterien wurden konkrete Maßnahmen (Praxisindikatoren) formuliert, welche die interne Evaluation in den Kindertageseinrichtungen unterstützen. Das Auflisten konkreter Maßnahmen für die professionelle Herangehensweise und die pädagogische Praxis bietet den Teams Orientierung. Bei der Erarbeitung der konkreten Maßnahmen wurden – soweit organisatorisch möglich – die Teams mit einbezogen.

#### **6. Inanspruchnahme der flexiblen Betreuungsangebote**

Zur Herstellung von Transparenz und Vergleichbarkeit, vor allem für die Familien, wurde die Umsetzung der Maßnahmen 1-6 gemäß § 48 KiBiz vereinbart. Diese Maßnahmen zur Umsetzung der flexiblen Betreuungsangebote werden im Rahmen kita-eigener Strategien umgesetzt. Dazu gehören z. B. unterschiedliche Formen bei der Bekanntmachung der Angebote, bei den Bedarfsabfragen oder bei der Bereitstellung von Notfallangeboten. Die zahlenmäßige Inanspruchnahme wurde für die Kita-Jahre 2021/2022, 2022/2023 und 2023/2024 (hier bis zum Stichtag 01.03.2024) erfasst. Die Erfassung erfolgte mittels Fragebogen an die teilnehmenden Kindertageseinrichtungen.

1. Öffnungszeiten in Kindertageseinrichtungen, die über eine Öffnungszeit von wöchentlich 47 Stunden hinausgehen:
  - 2 Kindertageseinrichtungen öffnen 55 Stunden pro Woche
  - 1 Kindertageseinrichtung öffnet 53 Stunden 45 Minuten pro Woche
  - 1 Kindertageseinrichtung öffnet 52 Stunden 30 Minuten pro WocheIn einer Kindertageseinrichtung steht der gesamte Öffnungszeitraum allen Kindern zur Verfügung.

In drei Kindertageseinrichtungen werden bei Betreuungszeiten von 25 und 35 Stunden pro Woche Einschränkungen vorgenommen. Das Angebot startet für die Kinder frühestens um 7.00 Uhr und endet spätestens um 16.00 Uhr.

2. Öffnungszeiten in Kindertageseinrichtungen an Wochenend- und Feiertagen:  
Öffnungszeiten an Wochenend- und Feiertagen wurden nicht angeboten bzw. von den Familien nicht nachgefragt.
3. Öffnungszeiten und Betreuungsangebote nach 17 Uhr und vor 7 Uhr:

Kita-Jahr	Anzahl Kinder nach 17.00 Uhr	Anzahl Kinder vor 7.00 Uhr
2021/2022	10 Kinder	14 Kinder
2022/2023	8 Kinder	14 Kinder
2023/2024	23 Kinder	33 Kinder

4. 15 oder weniger Öffnungstage im Kita-Jahr geschlossen:
- Im Kita-Jahr 2021/2023 betrugen die Schließtage in den Kindertageseinrichtungen zwischen 12 und 15 Tagen.
  - Im Kita-Jahr 2022/2023 betrugen die Schließtage in den Kindertageseinrichtungen zwischen 9 und 15 Tagen.
  - Für das Kita-Jahr 2023/2024 sind zwischen 9 und 15 Tagen in den Kindertageseinrichtungen eingeplant.
5. Zusätzliche Betreuungsangebote bei unregelmäßigem Bedarf oder für ausnahmsweise kurzfristig erhöhten Bedarf der Familien und Notfallangebote:

Kita-Jahr	Anzahl Kinder
2021/2022	25 Kinder
2022/2023	31 Kinder
2023/2024	76 Kinder

Die Inanspruchnahme bei zusätzlichen Betreuungsangeboten bei unregelmäßigem Bedarf, bei kurzfristig erhöhtem Bedarf und Notfallangeboten variiert zwischen den einzelnen Kindertageseinrichtungen sehr stark. Die Spannweite liegt zwischen 6 Kindern und 52 Kindern in verschiedenen Kindertageseinrichtungen.

6. Ergänzende Kindertagespflege:
- Von einer Unterstützung durch ergänzende Kindertagespflege wird kein Gebrauch gemacht. Durch die erhöhte Personalausstattung können die flexiblen Betreuungsangebote mit dem vorhandenen Personal abgedeckt werden.
7. **Interessenbekundungen für das Kita-Jahr 2024/2025**
- Neben der turnusmäßigen Abfrage im Rahmen der Tagesstättenbedarfsplanung wurde in der AG-Sitzung gemäß § 78 SGB VIII am 18.03.2024 erneut die Thematik seitens des Jugendamtes der Universitätsstadt Siegen eingebracht. Die Träger erhielten zeitnah eine schriftliche Aufforderung zur Interessenbekundung mittels eines Kurzkonzeptes zur Umsetzung der in § 48 KiBiz Abs. 1 Punkte 1-6 mit Fristsetzung bis zum 02.04.2024.

Dem ist in vollständiger Form folgender Träger nachgekommen:

Christofferwerk e.V., Am Lohgraben 34, 57074 Siegen für die Kindertageseinrichtung "Kita Zauberwald", Am Lohgraben 34 in 57074 Siegen.

Grundsätzlich sind, nach Vergabe durch das Landesjugendamt, weitere Finanzmittel zur Flexibilisierung der Betreuungszeiten gemäß § 48 KiBiz vorhanden. Die finanziellen Zuschüsse können im Laufe der Kita-Jahre an die Träger vergeben werden. Die dafür notwendigen Beschlüsse müssen nachgeholt werden.

Finanzielle Auswirkungen ☒ ja ☐ nein

Gesamtkosten der Maßnahme	jährliche Folgekosten	Finanzierung Eigenanteil	Finanzierung objektbezogene Einzahlungen	Abstimmung mit dem Kämmerer
2023/2024	296.930,20 €	59.386,04 €	475.088,32 €	<input checked="" type="checkbox"/> ist erfolgt.
2024/2025	406.979,95 €	81.396,00 €	520.934,34 €	<input type="checkbox"/> ist nicht erforderlich, da Haushaltsmittel im Haushaltsjahr zur Verfügung stehen.

## Veranschlagung

<input type="checkbox"/> im Finanzplan	<input checked="" type="checkbox"/> im Ergebnisplan	<input type="checkbox"/> Nein	<input checked="" type="checkbox"/> Ja, mit	Kostenträger/ Investitionscode
	2024		44.000.000,00 €	06020101 Sachkonto 5318020

## Klimaschutz

Klimarelevanz	Veränderungen CO <sub>2</sub> -Emissionen	Übereinstimmung mit dem Zielen bzw. dem Zielkonzept der Stadt Siegen	Bestehen alternative Handlungsoptionen?
<input checked="" type="checkbox"/> Nein <input type="checkbox"/> Ja, positiv <input type="checkbox"/> Ja, negativ <input type="checkbox"/> Prüfbedarf	<input type="checkbox"/> erhebliche Reduktion <input type="checkbox"/> geringe Reduktion <input type="checkbox"/> geringe Erhöhung <input type="checkbox"/> erhebliche Erhöhung	<input type="checkbox"/> Ja <input type="checkbox"/> Nein <input type="checkbox"/> Unbekannt	<input type="checkbox"/> Nein <input type="checkbox"/> Ja
Erläuterung Klimarelevanz			
Begründung (Veränderung / Übereinstimmung / Handlungsoptionen)			

Im Auftrag

gez.

Andree Schmidt  
Dezernent

Die Verwaltungsvorlage wurde im Rahmen eines Workflows durch die beteiligten Adressaten digital verifiziert und weitergegeben und ist ohne Unterschrift gültig.

## VERWALTUNGSVORLAGE

Geschäftsbereich: 5  
Bereich: 5/2 – Kinder-, Jugend- und Familienförderung  
Bearbeitet von: Dr. Andreas Matzner, Isabella Klempau

Siegen, 16.04.2024

Beratungsfolge: ☒ öffentlich ☐ nichtöffentlich

<b>Jugendhilfeausschuss</b>	<b>02.05.2024</b>
<b>Haupt- und Finanzausschuss</b>	<b>22.05.2024</b>
<b>Rat</b>	<b>29.05.2024</b>

Kurzbezeichnung:

**Einrichtung und Bezuschussung eines Brückenprojektes "Kinderbetreuung in besonderen Fällen für Kinder aus Flüchtlingsfamilien und vergleichbaren Lebenslagen" in der Gerberstraße, 57078 Siegen-Geisweid**

### Beschlussvorschlag:

Der Rat der Universitätsstadt Siegen beschließt:

- die Einrichtung eines weiteren Brückenprojektes zur Kinderbetreuung in besonderen Fällen für Kinder aus Familien mit Fluchthintergrund und in vergleichbaren Lebenslagen ab dem 01.06.2024,
- die Übernahme der Trägerschaft des Brückenprojektes durch den Verein für Soziale Arbeit und Kultur e.V.,
- die Bereitstellung der erforderlichen finanziellen Mittel zur Umsetzung des Projektes in Höhe 50.600,00 €.

### Sachverhalt / Begründung:

Die Verwaltung der Stadt Siegen wurde mit Vorlage AT 267/2023 durch den Rat der Stadt Siegen am 21.06.2023 beauftragt, Abhilfe für den Mangel an Betreuungsangeboten zu schaffen. Es sollten u.a. konkrete Räumlichkeiten benannt werden, in welchen Zwischenlösungen stattfinden können. Bei freien Trägern sollte angefragt werden, ob sie die Betreuung an weiteren Standorten übernehmen können, insbesondere in Stadtteilen mit Engpässen, wie z.B. in Siegen-Geisweid.

Diesem Auftrag ist die Verwaltung mit Schreiben des Sozialdezernenten vom 01.08.2023 an die Träger von Kindertageseinrichtungen und Kinderbetreuungsangeboten in der Stadt Siegen sowie an die Mitglieder der Arbeitsgemeinschaft der Wohlfahrtsverbände im Kreis Siegen-Wittgenstein und in der Stadt Siegen nachgekommen. Es wurde darum gebeten zu prüfen, ob die Bereitschaft und Möglichkeit besteht, Brückenprojekte oder Notgruppen einzurichten oder bestehende Einrichtungen zu erweitern. Der Bedarf an weiteren Betreuungsplätzen, auch bspw. in Form von Brückenprojekten, wurde durch die Verwaltung ebenso vor und im Anschluss an den politischen Auftrag in gemeinsamen Sitzungen der Arbeitsgemeinschaft nach § 78 SGB VIII mit den freien Träger von Kindertageseinrichtungen in Siegen thematisiert.

Gemeinsam mit dem Verein für Soziale Arbeit und Kultur e.V. besteht auf Basis des benannten politischen Auftrags nun die Möglichkeit, ein weiteres Brückenprojekt zur Kinderbetreuung in besonderen Fällen für Kinder aus Flüchtlingsfamilien und vergleichbaren Lebenslagen in Räumlichkeiten in der Gerberstraße 2, 57078 Siegen-Geisweid, einzurichten.

Im Stadtteil Siegen-Geisweid sind viele Kinder – insbesondere Flüchtlingskinder und Kinder aus osteuropäischen Ländern – noch unversorgt. Diese Kinder sind alle im Alter von über 3 Jahren und stehen teilweise kurz vor der Einschulung. Über ein Brückenprojekt kann diesen Kindern ein niedrigschwelliges Betreuungsangebot gemacht werden, das ihnen und ihren Eltern den Weg in die institutionelle Kindertagesbetreuung erleichtert.

Die bisherige Zurückhaltung von freien Trägern zur Umsetzung von Brückenprojekten wurde von diesen regelmäßig sehr offen mit der fehlenden finanziellen Auskömmlichkeit durch die bestehenden Förderbedingungen des Landes benannt.

Die Umsetzung eines Brückenprojektes für 10 Kinder im Vormittagsbereich wäre für den Verein für Soziale Arbeit und Kultur e.V. im Jahr 2024 bei einem potentiellen Beginn ab dem 01.06.2024 bis zum 31.12.2024 unter folgenden Rahmenbedingungen möglich:

- Personal- und Betriebskosten (refinanziert durch das Land):  
30.000 € (monatlich ca. 5.000€)
- Kosten für Verwaltung/Overhead, Miete, Nebenkosten, Sachkosten:  
9.100 € (ca. 1.300 € monatlich)
- Erstausrüstung des pädagogisch genutzten Raumes/Umbauten/Reparaturen:  
6.500 € (einmalig)

Ein Antrag auf Projektmittel müsste beim Land NRW gestellt werden. Ein Anspruch auf Gewährung einer Zuwendung besteht nicht. Die Bewilligungsbehörde entscheidet aufgrund ihres pflichtgemäßen Ermessens im Rahmen der verfügbaren Haushaltsmittel. Eine Antragsfrist für Fortsetzungsmaßnahmen oder neue Maßnahmen bestand für 2024 zunächst bis zum 02.02.2024, allerdings würde geprüft, ob noch Mittel von Landesseite aus für eine Umsetzung in 2024 zur Verfügung stehen.

Die erforderlichen Mittel sind im aktuellen Haushaltsentwurf nicht enthalten und werden über den Änderungsdienst bereitgestellt.

Finanzielle Auswirkungen ☒ ja ☐ nein

Gesamtkosten der Maßnahme	jährliche Folgekosten	Finanzierung Eigenanteil	Finanzierung objektbezogene Einzahlungen (Landeszuschuss)	Abstimmung mit dem Kämmerer
50.600,00 €		15.600,00 €	35.000,00 €	<input checked="" type="checkbox"/> ist erfolgt. <input type="checkbox"/> ist nicht erforderlich, da Haushaltsmittel im Haushaltsjahr zur Verfügung stehen.

## Veranschlagung

<input type="checkbox"/> im Finanzplan	<input type="checkbox"/> im Ergebnisplan	<input checked="" type="checkbox"/> Nein	<input type="checkbox"/> Ja, mit	Kostenträger/ Investitionscode 06020100 Sachkonto 5318000
----------------------------------------	------------------------------------------	------------------------------------------	----------------------------------	-----------------------------------------------------------------------

## Klimaschutz

Klimarelevanz	Veränderungen CO <sub>2</sub> -Emissionen	Übereinstimmung mit dem Zielen bzw. dem Zielkonzept der Stadt Siegen	Bestehen alternative Handlungsoptionen?
<input checked="" type="checkbox"/> Nein <input type="checkbox"/> Ja, positiv <input type="checkbox"/> Ja, negativ <input type="checkbox"/> Prüfbedarf	<input type="checkbox"/> erhebliche Reduktion <input type="checkbox"/> geringe Reduktion <input type="checkbox"/> geringe Erhöhung <input type="checkbox"/> erhebliche Erhöhung	<input checked="" type="checkbox"/> Ja <input type="checkbox"/> Nein <input type="checkbox"/> Unbekannt	<input checked="" type="checkbox"/> Nein <input type="checkbox"/> Ja
<b>Erläuterung Klimarelevanz</b>   			
<b>Begründung (Veränderung / Übereinstimmung / Handlungsoptionen)</b>   			

Im Auftrag

gez.

Andree Schmidt  
Dezernent

Die Verwaltungsvorlage wurde im Rahmen eines Workflows durch die beteiligten Adressaten digital verifiziert und weitergegeben und ist ohne Unterschrift gültig.



## VERWALTUNGSVORLAGE

Geschäftsbereich: 5

Siegen, 16.04.2024

Bereich: 5/2 – Kinder-, Jugend- und Familienförderung

Bearbeitet von: Susanne Wüst-Dahlhausen

Beratungsfolge:

☒ öffentlich

☐ nichtöffentlich

<b>Jugendhilfeausschuss</b>	<b>02.05.2024</b>
<b>Haupt- und Finanzausschuss</b>	<b>22.05.2024</b>
<b>Rat</b>	<b>29.05.2024</b>

Kurzbezeichnung:

**KiTS – Standort Hubertusweg 1, 57072 Siegen**  
**Ausbau Platzangebot für Kinder unter 3 Jahren in Kindertagespflege**

### Beschlussvorschlag:

Die bislang als betrieblich geführte Tagesgroßpflegestelle des Kreises Siegen–Wittgenstein im Hubertusweg 1, 57072 Siegen, wird mit Wirkung zum 01.08.2024 als neuer KiTS–Standort für 9 Kinder unter 3 Jahren in der Stadt Siegen weitergeführt. Das DRK Kreisverband Siegen–Wittgenstein wird weiterhin als freier Träger der Jugendhilfe den Standort führen.

### Sachverhalt / Begründung:

Seit 01.11.2017 besteht in 57072 Siegen, Hubertusweg 1, eine Tagesgroßpflegestelle nach dem Konzept KiTS – Kinder in Tagesgroßpflege Siegen. Der Standort wurde bislang als betrieblicher Standort für Mitarbeitende des Kreises Siegen–Wittgenstein geführt.

Ab dem 01.08.2024 soll der Standort zugunsten öffentlich geförderter Plätze im Stadtgebiet Siegen an den zuständigen öffentlichen Jugendhilfeträger – Jugendamt der Stadt Siegen - abgegeben werden.

Mit der Übernahme des Standortes, inklusive Träger (DRK Kreisverband Siegen–Wittgenstein), Personal und Ausstattung, kann das Platzangebot innerhalb der Stadt Siegen für Kinder unter 3 Jahren um 9 Plätze erweitert werden.

Das DRK – Kreisverband Siegen–Wittgenstein verfügt über Erfahrung als Träger von Tagesgroßpflegestellen im Kreisgebiet und in der Stadt Siegen (hier: Herrenfeldstr.14, Siegen).

**Übersicht KiTS – Standorte in Siegen (Stand 4/2024: gesamt 81 Plätze für Kinder u3)**

Rathaus Siegen-Weidenau, Weidenauer Str. 215	Stadt Siegen
Zinsbach, Zur Zinsbach 44	Stadt Siegen
Siegen-Heidenberg, Fortunastr. 8	Alternative Lebensräume gGmbH
Siegen-Wellersberg, Erich - Pachnicke - Str. 11	Alternative Lebensräume gGmbH
Siegen-Rosterberg, Rosterstr.19	Hilfe zum Leben gGmbH
Siegen-Fischbacherberg, Ypernstr. 189	Hilfe zum Leben gGmbH
Siegen-Eiserfeld, Zum Obstgarten 18	VAKS
Siegen-Geisweid, Friesenstr.13	VAKS
Siegen-Langenhöfinghausen, Am Altenberg 50	VAKS

**Betriebliche Standorte (gesamt 27 Plätze)**

Sparkasse Siegen	Hilfe zum Leben gGmbH
Kreisklinikum Siegen-Wittgenstein	DRK - Kreisverband Siegen - Wittgenstein
St. Marienkrankenhaus	Caritas, Kreisverband Siegen - Wittgenstein

**Finanzielle Auswirkungen** ☒ ja ☐ nein

Gesamtkosten der Maßnahme	jährliche Folgekosten	Finanzierung Eigenanteil	Finanzierung objektbezogene Einzahlungen	Abstimmung mit dem Kämmerer <input type="checkbox"/> ist erfolgt. <input checked="" type="checkbox"/> ist nicht erforderlich, da Haushaltsmittel im Haushaltsjahr zur Verfügung stehen.
149.00,00 €	149.000,00 €	138.060,00 €	10.940,00 €	

**Veranschlagung**

<input type="checkbox"/> im Finanzplan	<input checked="" type="checkbox"/> im Ergebnisplan 2024	<input type="checkbox"/> Nein	<input checked="" type="checkbox"/> Ja, mit 3.800.000,00 €	Kostenträger/ Investitionscode 06020202 Sachkonto 5318000
----------------------------------------	-------------------------------------------------------------	-------------------------------	---------------------------------------------------------------	-----------------------------------------------------------------------

**Klimaschutz**

<b>Klimarelevanz</b>  <input checked="" type="checkbox"/> Nein <input type="checkbox"/> Ja, positiv <input type="checkbox"/> Ja, negativ <input type="checkbox"/> Prüfbedarf	<b>Veränderungen CO<sub>2</sub>-Emissionen</b>  <input type="checkbox"/> erhebliche Reduktion <input type="checkbox"/> geringe Reduktion <input type="checkbox"/> geringe Erhöhung <input type="checkbox"/> erhebliche Erhöhung	<b>Übereinstimmung mit dem Zielen bzw. dem Zielkonzept der Stadt Siegen</b>  <input type="checkbox"/> Ja <input type="checkbox"/> Nein <input type="checkbox"/> Unbekannt	<b>Bestehen alternative Handlungsoptionen?</b>  <input type="checkbox"/> Nein <input type="checkbox"/> Ja
<b>Erläuterung Klimarelevanz</b>  <div style="height: 100px;"></div>			

Begründung (Veränderung / Übereinstimmung / Handlungsoptionen)

Im Auftrag

gez.

Andree Schmidt  
Dezernent

Die Verwaltungsvorlage wurde im Rahmen eines Workflows durch die beteiligten Adressaten digital verifiziert und weitergegeben und ist ohne Unterschrift gültig.

## VERWALTUNGSVORLAGE

Geschäftsbereich: 5  
Bereich: Schulen  
Bearbeitet von: A. Schmidt, C. Uhr

Siegen,

Beratungsfolge: ☒ öffentlich ☐ nichtöffentlich

<b>Ausschuss für Schule und Bildung</b>	<b>25.04.2024</b>
<b>Haupt- und Finanzausschuss</b>	<b>22.05.2024</b>
<b>Rat</b>	<b>29.05.2024</b>

Kurzbezeichnung:

**Offene Ganztagsschulen – Anpassung der Finanzierung der beauftragten Leistungen an die Maßnahmeträger im Rahmen einer freiwilligen Leistung**

### Beschlussvorschlag:

Der Rat der Universitätsstadt Siegen beschließt, ab dem Schuljahr 2023/2024 eine freiwillige Förderung der Offenen Ganztagsschulen, wie in der Vorlage dargestellt, vorzunehmen.

### Sachverhalt / Begründung:

Die Wohlfahrtsverbände und die Träger von Sozial- und Jugendhilfeleistungen sind auf die öffentlichen Träger hinsichtlich der zunehmenden Defizite in den beauftragten und übernommenen Leistungen zugekommen. U.a. wird die Erhöhung der kommunalen Förderungen / Zuschüsse bzw. der Leistungsentgelte gefordert.

Die Universitätsstadt Siegen ist hier betroffen bei der Kindertagesbetreuung, den vergebenen Leistungen Offene Ganztagsschulen (OGS), Flüchtlingsbetreuung und Jugendgerichtshilfe sowie einer Vielzahl von bezuschussten und geförderten Bereichen.

Für den Bereich der Kindertagesstätten wird das Defizit bei den Trägern ab- und die Erhöhung der Förderungen über ein 100 Mio. € Programm des Landes NRW für das 1. Halbjahr 2024 und eine fast 10% Erhöhung der Fördersätze im KiBiz NRW ab 01.08.2024 aufgebaut. Die entsprechenden Erhöhungen wurden in den Haushaltsplan der Stadt Siegen aufgenommen.

Für die vergebenen Leistungen Flüchtlingsbetreuung und Jugendgerichtshilfe wurde die Möglichkeit einer zulässigen Auftragsänderung gemäß § 132 Abs. 2 Ziff. 3 Gesetz gegen Wettbewerbsbeschränkungen (GWB) umgesetzt. Diese Änderungen wurden in den Haushaltsplan 2024 ff. aufgenommen.

Hinsichtlich der OGS ist nicht erkennbar, dass die Fördersätze über die regulären Steigerungen von 3 Prozent je zum 01.08. hinaus nach Erlasslage des Landes NRW angepasst werden. Mit dem maßgeblichen Maßnahmeträger wurde daher das Gespräch aufgenommen.

Die derzeitige Vergabe der Trägerschaften von 15 Offenen Ganztagschulen der Universitätsstadt Siegen läuft seit dem Schuljahr 2022/2023 und endet mit dem Schuljahr 2025/2026 (offizielles Ende: 31.07.2026). Es besteht die Option, ggf. um ein Schuljahr (Schuljahr 2026/2027) zu verlängern. Die Option der Verlängerung wurde dabei bewusst gewählt, da zum seinerzeitigen Zeitpunkt, aber auch aktuell noch nicht vollumfänglich klar ist, welche Auswirkungen der zum Schuljahr 2026/2027 für die Jahrgangsstufe 1 beginnende Anspruch auf Ganztagsbetreuung mit sich bringen wird.

Die seinerzeit geschätzten Kosten für den Zeitraum von fünf Schuljahren, also inklusive der Verlängerungsoption, lagen bei insgesamt 16.515.315,00 €.

Würde die Möglichkeit aus § 132 Abs. 3 GWB, d.h. die Erhöhung des 10% Auftragswertes ausgeschöpft und ab dem jetzigen Zeitpunkt ergriffen, ergeben sich bis zum 31.07.2026 Mehrausgaben von 1.321.225,20 €.

Aufgrund der erheblichen Höhe potentieller Mehrkosten und der Betrachtung der Gesamtfinanzierungs- und -fördersystematik wurde ein alternativer Vorschlag erarbeitet, der sich auf die Verwaltungskosten der Maßnahmeträger bezieht.

Bisher wird zwischen Maßnahmeträger und Schulträgerin festgelegt, dass eine Anpassung der Verwaltungskosten während der Vertragslaufzeit nicht vorgesehen ist. Es gilt der im Rahmen der Ausschreibung angebotene Verwaltungskostenersatz pro Kind und Schuljahr. Des Weiteren ist vereinbart, dass der Maßnahmeträger den Verwaltungskostenersatz aus den empfangenen Landesmitteln und kommunalen Mitteln einbehält.

Insofern wird vorgeschlagen, den Verwaltungskostenersatz pro Kind und Schuljahr um 10 Prozent anzuheben und als zusätzliche Leistung zu den Landesmitteln und städtischen Mitteln hinaus zu gewährleisten.

Würde nun allen Maßnahmeträgern gleichermaßen ein um 10 Prozent gestiegener, über die bisherigen Mittel hinaus freiwillig geleisteter Verwaltungskostenersatz in Höhe von 123,20 € (höchster Verwaltungskostenersatz 112,00 € zzgl. 10 Prozent) pro Kind und Schuljahr gezahlt, ergeben sich im Schuljahr 2023/2024 nach den derzeitigen Betreuungszahlen Mehrkosten in Höhe von 202.417,60 €, rd. 202.500,00 €.

Auf drei Schuljahre, also die Schuljahre 2023/2024 bis 2025/2026, gerechnet, ergeben sich Mehrkosten von rund 607.500,00 €.

Der alternative Vorschlag würde die im Rahmen der nach § 132 Abs. 3 GWB mögliche Steigerung deutlich unterschreiten.

Insofern ergibt sich der Vorschlag, die Maßnahmeträger der Offenen Ganztagschulen über die derzeit geltenden Vereinbarungen hinaus mit einer Steigerung des Verwaltungskostensatzes um 10 Prozent und die Übernahme dieses als freiwillige Leistung zu unterstützen.

Vor dem Hintergrund, dass die dafür notwendigen Mittel im vorliegenden Haushaltsentwurf 2024 nicht enthalten sind, müssten sie bei entsprechendem Beschluss über den Änderungsdienst zusätzlich bereitgestellt werden.

**Finanzielle Auswirkungen**    ☒ ja    ☐ nein

Gesamtkosten der Maßnahme	jährliche Folgekosten	Finanzierung Eigenanteil	Finanzierung objektbezogene Einzahlungen	Abstimmung mit dem Kämmerer
voraussichtlich: 607.500 €  davon im Jahr 2024: 303.750 € (202.500 € für das Schuljahr 2023/24 und 101.250 € für das 1. Schulhalbjahr 2024/25)  2025: 202.500 € (für das 2. Schulhalbjahr 2024/25 und 1. Schulhalbjahr 2025/26)  2026: 101.250 € (für das 2. Schulhalbjahr 2025/26)				<input checked="" type="checkbox"/> ist erfolgt.  <input type="checkbox"/> ist nicht erforderlich, da Haushaltsmittel im Haushaltsjahr zur Verfügung stehen.

#### Veranschlagung

<input type="checkbox"/> im Finanzplan	<input checked="" type="checkbox"/> im Ergebnisplan	<input type="checkbox"/> Nein	<input checked="" type="checkbox"/> Ja, mit  zusätzlich notwendig sind: 607.500 € (Aufteilung s.o.)	Kostenträger/ Investitionscode 03010206 Sachkonto 5317000
----------------------------------------	-----------------------------------------------------	-------------------------------	-----------------------------------------------------------------------------------------------------------------	-----------------------------------------------------------------------

## Klimaschutz

Klimarelevanz	Veränderungen CO <sub>2</sub> -Emissionen	Übereinstimmung mit dem Zielen bzw. dem Zielkonzept der Stadt Siegen	Bestehen alternative Handlungsoptionen?
<input checked="" type="checkbox"/> Nein <input type="checkbox"/> Ja, positiv <input type="checkbox"/> Ja, negativ <input type="checkbox"/> Prüfbedarf	<input type="checkbox"/> erhebliche Reduktion <input type="checkbox"/> geringe Reduktion <input type="checkbox"/> geringe Erhöhung <input type="checkbox"/> erhebliche Erhöhung	<input type="checkbox"/> Ja <input type="checkbox"/> Nein <input type="checkbox"/> Unbekannt	<input type="checkbox"/> Nein <input type="checkbox"/> Ja
<b>Erläuterung Klimarelevanz</b>			
<b>Begründung (Veränderung / Übereinstimmung / Handlungsoptionen)</b>			

Im Auftrag

gez.

Andree Schmidt  
Dezernent

Die Verwaltungsvorlage wurde aufgrund der Cyberattacke im Rahmen eines normalen Unterschriftenlaufs durch die beteiligten Adressaten auf der Papiervorlage verifiziert und weitergegeben und ist in der Digitalversion ohne Unterschrift gültig.

## VERWALTUNGSVORLAGE

Geschäftsbereich: 1  
Bereich: Sitzungsdienst  
Bearbeitet von: Julia Pfeifer

Siegen, 16.05.2024

Beratungsfolge: ☒ öffentlich ☐ nichtöffentlich

**Rat** **29.05.2024**

Kurzbezeichnung:

### Nachbesetzung von Gremien

#### Beschlussvorschlag:

Der Rat wählt/benennt:

1. Herrn **Stephan Daub (s. B.)** als 1. persönlicher Vertreter von Achim Bell in den Ausschuss für Schul- und Bildungswesen.
2. Herrn **Hans-Peter Braun (s. B.)** als
  - a. ordentliches Mitglied in den Ausschuss für Soziales, Familien und Senioren
  - b. ordentliches Mitglied in den Bezirksausschuss I – Siegen-Geisweid
3. Herrn **Christoph Wennemann (s. B.)** als
  - a. 1. persönlicher Vertreter von Hans-Peter Braun in den Ausschuss für Soziales, Familien und Senioren
  - b. 1. persönliche Vertreter von Rainer Schneider in den Bezirksausschuss VI – Siegen-Eiserfeld
4. Herrn **Rainer Schneider** als
  - a. stellvertretendes Mitglied in den Ausschuss für Soziales, Familien und Senioren
  - b. stellvertretendes Mitglied in den Ausschuss für Stadtentwicklung, Wirtschaftsförderung, Stadthallen und Liegenschaften
  - c. ordentliches Mitglied in den Bezirksausschuss VI - Siegen-Eiserfeld



5. Frau **Heike Krumm**
  - a. stellvertretendes Mitglied in den Ausschuss für Soziales, Familien und Senioren
  - b. stellvertretendes Mitglied in den Ausschuss für Stadtentwicklung, Wirtschaftsförderung, Stadthallen und Liegenschaften
  - c. 1. persönliche Vertreterin von Christoph Wennemann in den Bezirksausschuss V – Siegen-West
6. Herrn **Hans Günter Bertelmann** als
  - a. stellvertretendes Mitglied in den Ausschuss für Soziales, Familien und Senioren
  - b. ordentliches Mitglied in den Bezirksausschuss I – Siegen-Geisweid
7. Herrn **Achim Bell** als
  - a. stellvertretendes Mitglied in den Ausschuss für Soziales, Familien und Senioren
  - b. stellvertretendes Mitglied in den Ausschuss für Stadtentwicklung, Wirtschaftsförderung, Stadthallen und Liegenschaften
8. Herrn **Franz Englert** als
  - a. stellvertretendes Mitglied in den Ausschuss für Soziales, Familien und Senioren
  - b. stellvertretendes Mitglied in den Ausschuss für Stadtentwicklung, Wirtschaftsförderung, Stadthallen und Liegenschaften
9. Herrn **Karl-Robert Grisse**
  - a. stellvertretendes Mitglied in den Ausschuss für Soziales, Familien und Senioren
  - b. stellvertretendes Mitglied in den Ausschuss für Stadtentwicklung, Wirtschaftsförderung, Stadthallen und Liegenschaften
10. Herrn **Frank Görzel (s. B.)** als stellvertretendes Mitglied in den Bezirksausschuss VI - Siegen-Eiserfeld
11. Herrn **Markus Nüchtern** als
  - a. 1. persönlicher Vertreter für Herrn Walter Schneider
  - b. stellvertretendes Mitglied in den Betriebsausschuss
12. Herrn **Karlfried Fischbach (s. B.)** als stellvertretendes Mitglied in den Ausschuss für Feuerschutz, Sicherheit und Ordnung.
13. Herrn **Walter Schneider (s. B.)** als
  - a. stellvertretendes Mitglied in den Ausschuss für Schule und Bildung.
  - b. stellvertretendes Mitglied in den Sport- und Bäderausschuss.

14. Frau **Dr. Magdalena Grzonka (s. B.)** als
  - a. stellvertretendes Mitglied in den Ausschuss für Stadtentwicklung, Wirtschaftsförderung, Stadthallen und Liegenschaften.
  - b. 1. persönliche Vertreterin von Herrn Torsten Schoew im Betriebsausschuss
15. Herrn **Anas Yousef (s. B.)** als 1. persönlicher Vertreter für Herrn Walter Schneider in den Bauausschuss.
16. Herrn **Tobias Dangendorf (s. B.)** als stellvertretendes Mitglied in den Bauausschuss.
17. Herrn Jens Hunecke (**Sachverständiger**) als 1. persönlicher Vertreter für Frau Laila Mahmood in den Jugendhilfeausschuss.
18. Frau **Ursula Uptmoor-Burwitz (s. B.)** als 1. persönliche Vertreterin von Frau Daniela Stoker im Ausschuss für Stadtentwicklung, Wirtschaftsförderung, Stadthallen und Liegenschaften.
19. Frau **Désirée Schütz (s. B.)** als 1. persönliche Vertreterin von Herrn Ulrich Krombach im Bezirksausschuss II – Siegen-Weidenau.
20. Frau **Stina Röcher (s. B.)** als 1. persönliche Vertreterin von Frau Heike Katz in die Spielplatzkommission aufzunehmen.
21. Frau **Marianne Gerhardus (s. B.)** als ordentliches Mitglied in den Arbeitskreis Wohnbaulandentwicklung.
22. Herrn **Erik Dietrich (s. B.)** als 1. persönlichen Vertreter von Frau Marianne Gerhardus in den Arbeitskreis Wohnbaulandentwicklung.
23. Frau **Elisabeth Haupt (s. B.)** als ordentliches Mitglied in den Ausschuss für Soziales, Familien und Senioren.
24. Herrn **Philipp Wilker (s. B.)** als stellvertretendes Mitglied in den Kulturausschuss.

#### **Sachverhalt / Begründung:**

1. Die UWG-Fraktion bittet um Besetzung der Vertreterliste.
2. Die UWG-Fraktion bittet um Nachbesetzung für Herrn Christian Johannes Henrich.
3.
  - a) Die UWG-Fraktion bittet um Nachbesetzung für Herrn Hans-Peter Braun.
  - b) Die UWG-Fraktion bittet um Nachbesetzung für Herrn Rainer Schneider.
4.
  - a)-b) Die UWG-Fraktion bittet im Besetzung der Vertreterliste.
  - c) Die UWG-Fraktion bittet um Nachbesetzung für Herrn Randolph Peczinna.
5.
  - a)-b) Die UWG-Fraktion bittet im Besetzung der Vertreterliste.
  - c) Die UWG-Fraktion bittet um Nachbesetzung für Herrn Christoph Wennemann.
6.
  - a) Die UWG-Fraktion bittet im Besetzung der Vertreterliste.
  - b) Die UWG-Fraktion bittet um Besetzung des unbesetzten Sitzes.
- 7.-10. Die UWG-Fraktion bittet im Besetzung der Vertreterliste.

11. Die FDP-Fraktion bittet um Nachbesetzung für Herrn Klaus Boellinger.
- 12.-13. Die FDP-Fraktion bittet um Besetzung der Vertreterliste.
14. a) Die FDP-Fraktion bittet um Besetzung der Vertreterliste.  
b) Die FDP-Fraktion bittet um Nachbesetzung für Herrn Markus Nüchtern.
15. Die FDP-Fraktion bittet um Nachbesetzung für Herrn Tobias Dangendorf
16. Die FDP-Fraktion bittet um Besetzung der Vertreterliste.
  
17. Die AWO bittet um Nachbesetzung für Lisa-Katrin Lauber.
  
- 18.-19. Die Fraktion B'90/Grüne bittet um Nachbesetzung für Frau Teresa Elisabeth Pflogsch.
  
20. Der Inklusionsbeirat bittet um Besetzung des unbesetzten Sitzes.
  
- 21.-22. Die Volt-Fraktion bittet um Nachbesetzung für Herrn Christian Welter.
23. Die Volt-Fraktion bittet um Nachbesetzung für Frau Sophia Kölsch.
24. Die Volt-Fraktion bittet um Besetzung der Vertreterliste.

gez.

Steffen Mues  
Bürgermeister

Die Verwaltungsvorlage wurde im Rahmen eines Workflows durch die beteiligten Adressaten digital verifiziert und weitergegeben und ist ohne Unterschrift gültig.

## VERWALTUNGSVORLAGE

Geschäftsbereich: 1  
Bereich: Sitzungsdienst  
Bearbeitet von: Julia Pfeifer

Siegen, 16.05.2024

Beratungsfolge: ☒ öffentlich ☐ nichtöffentlich

**Rat** **29.05.2024**

Kurzbezeichnung:

### Nachbesetzung von Gremien

#### Beschlussvorschlag:

Der Rat wählt/benennt:

25. Herrn **Christian Jüngst (s. B.)** als ordentliches Mitglied in den Ausschuss für Feuerschutz, Sicherheit und Ordnung.
26. Frau **Silvia Kessler** als 1. persönliche Vertreterin von Herrn Christian Jüngst in den Ausschuss für Feuerschutz, Sicherheit und Ordnung.
27. Herrn **Salih Güner (s. B.)** als 1. persönlichen Vertreter von Rüdiger Heupel in den Bauausschuss.
28. Herrn **Jürgen Schulz** als 1. persönlichen Vertreter von Herrn Martin Heilmann in den Arbeitskreis historische Erinnerungskultur.

#### Sachverhalt / Begründung:

- 25.-26. Die GfS-Fraktion bittet um den Tausch der beiden Positionen.
27. Die GfS-Fraktion bittet um Nachbesetzung für Frau Kessler.
28. Die Fraktion B'90/Grüne bittet um Besetzung des unbesetzten Sitzes.

gez.

Steffen Mues  
Bürgermeister

Die Verwaltungsvorlage wurde im Rahmen eines Workflows durch die beteiligten Adressaten digital verifiziert und weitergegeben und ist ohne Unterschrift gültig.