

## **Bekanntmachung der Universitätsstadt Siegen**

Die 5. Sitzung des Bezirksausschusses IV - Siegen-Mitte - findet am

**Donnerstag, 20.01.2022, 17:00 Uhr,**

im Rathaus Geisweid, Lindenplatz 7, 57078 Siegen, Großer Sitzungssaal, statt.

### **A. ÖFFENTLICHE SITZUNG**

1. Hinweise zur Niederschrift über die Sitzung vom 02.11.2021
2. Fragestunde
3. Anträge gem. § 9 der Geschäftsordnung
  - 3.1 Ersatz einer Straßenlaterne in der Altstadt
4. Ausbauprogramm Friedhöfe 2022
5. Beratung des Haushaltsentwurfs 2022
6. Auflösung des Wertstoffdepots in der Welterstraße
7. Mitteilungen der Verwaltung

### **B. NICHTÖFFENTLICHE SITZUNG**

1. Hinweise zur Niederschrift über die Sitzung vom 02.11.2021
2. VERSCHIEDENES
3. MITTEILUNGEN AN DIE PRESSE

Alle Informationen sind auch im Ratsinformationssystem der Stadt Siegen unter [www.siegen.de](http://www.siegen.de) abrufbar.

---

Siegen, 06.01.2022

Der Bürgermeister

## **Nachtrag**

**zur 5. Sitzung des Bezirksausschusses IV - Siegen-Mitte -**

am: **20.01.2022**  
um: **17:00 Uhr**  
Ort: **Rathaus Geisweid, Lindenplatz 7,  
57078 Siegen, Großer Sitzungssaal**

**Sehr geehrte Damen und Herren,**

**die Tagesordnung der 5. Sitzung des Bezirksausschusses IV - Siegen-Mitte - des Rates der Stadt Siegen wird vorbehaltlich Ihrer Zustimmung um die nachstehenden Punkte erweitert:**

### **Nachtrag:**

#### **A. ÖFFENTLICHE SITZUNG**

#### **7. Antrag auf Gewährung eines Zuschusses aus Mitteln des Bezirksausschusses Mitte - Taubenhilfe Siegen e. V.**

Mit freundlichen Grüßen  
I. A.

gez. Münker  
Schriftführerin

## **Ö F F E N T L I C H E   N I E D E R S C H R I F T**

### **über die 5. Sitzung des Bezirksausschusses IV - Siegen-Mitte -**

vom:           **20.01.2022**

von:           **17:00 Uhr**

bis:            **17:59 Uhr**

Ort:            **Rathaus Geisweid, Lindenplatz 7,  
57078 Siegen, Großer Sitzungssaal**

#### **Anwesend waren:**

##### Vom Bezirksausschuss IV - Siegen-Mitte:

Stv Heilmann, Martin	- als Vorsitzender
Stv Eberlein, Birgit	
AM Hellwig, Raimund	
AM Herrmann, Bernd	
AM Hinkel, Petra	
AM Korczak, Dominik	
AM Laube, Klaus	
AM Lauber, Philipp	
Stv Schmidt, Lena	- ab 17.30 Uhr
AM Schulz, Kenny	
Stv Six, Annette	
AM Vogt, Christian	
Stv Wagener, Tanja	

##### Beratende Mitglieder:

AM Schiffmann, Peter	vertritt Dr. Knapp, Bernd
----------------------	---------------------------

##### Von der Verwaltung:

Städt. OVR Diehl	- bis 17.51 Uhr
Städt. OVR O. Schmidt	- bis 17.51 Uhr

Herr Roth	- Technischer Leiter ESi - bis 17.35 Uhr
VA Thomas	- bis 17.51 Uhr
VA Rujanski	- bis 17.25 Uhr
VA Mockenhaupt	- als Schriftführerin

Nicht anwesend waren:

Stv Rompf, Jürgen	- entschuldigt
IntRM Alghazali, Manaf	
AM Knapp, Dr. Bernd	vertreten durch AM Schiffmann, Peter
AM Moschner, Frank	

**A. ÖFFENTLICHE SITZUNG****1. Hinweise zur Niederschrift über die Sitzung vom 02.11.2021**

Es werden keine Hinweise zur Niederschrift gegeben.

**5. BezA IV 20.01.2022**

**2. Fragestunde**

Es liegen keine Anfragen vor.

**5. BezA IV 20.01.2022**

**3. Anträge gem. § 9 der Geschäftsordnung****3.1 Ersatz einer Straßenlaterne in der Altstadt  
Antrag der FDP-Fraktion**

Vorlage Nr. AT 173/2022

Herr Thomas informiert, die Instandsetzung oder Ersatz abgängiger Straßenlaternen sei Alltagsgeschäft. Es handele sich um eine Altstadtleuchte, die unfallbedingt beschädigt worden sei und gesondert bestellt werden müsse. Durch einen Wechsel der Vertragsfirma, die die Lampen repariere, habe es eine Verzögerung gegeben. Zwischenzeitlich sei ein Provisorium aufgestellt und die Altstadtleuchte bestellt worden. Er gehe davon aus, dass die Leuchte in ca. 10 bis 12 Wochen wieder aufgestellt werden könne.

Frau Wagener merkt kritisch an, für diese Information hätte es keines Antrages bedurft, ein Anruf bei der Verwaltung hätte es auch getan.

Auf die Kritik von Frau Wagener merkt Herr Hellwig an, man sei durch die Anwohner auf den langen Zeitraum angesprochen worden.



⇒ Nach der Information der Verwaltung, dass derzeit ein Provisorium aufgestellt ist und nach Lieferung der Altstadtlaterne der derzeitige Ersatz ausgetauscht wird, zieht Herr Hellwig für die FDP- Fraktion den Antrag zurück.

5. BezA IV 20.01.2022

#### 4. Ausbauprogramm Friedhöfe 2022

Vorlage Nr. VL 700/2021

Herr Rujanski erläutert anhand einer Präsentation das in der Verwaltungsvorlage ausführlich beschriebene Ausbauprogramm Friedhöfe. Sich ergebende Fragen werden durch ihn beantwortet.

Zum Friedhof Geisweid gibt er den Hinweis, dass versehentlich eine fehlerhafte Lagebezeichnung genannt worden sei.

Am Hermelsbacher Friedhof seien die Wasserleitungen repariert worden. Die Ausführung sei hauptsächlich in der Sommerzeit erfolgt, so Herr Herrmann. Er rege an, solche Maßnahmen nicht in den Sommermonaten durchzuführen, da dann das Wasser abgestellt sei und es umständlich sei, die Gräber mit ausreichend Wasser zu versorgen, vor allem für Ältere.

Der Austausch Wasserleitung auf einer Länge von 300 m sei zusammen mit den SVB geplant worden, die Umsetzung sollte früher erfolgen, habe sich aber aufgrund von Lieferengpässen verschoben, so Herr Rujanski.

Auf die Frage von Herrn Hellwig nach dem veränderten Verhältnis zwischen Erd- und Urnenbestattung, führt Herr Rujanski aus, der Trend gehe hin zur Urnenbestattung. Die Gründe seien vielfältig und seien in der Pflege bzw. gesellschaftlich begründet. Der Trend werde bei der Planung berücksichtigt. Es werde versucht Flächen zu kompensieren oder Flächen extensiver zu nutzen.

Im Bauausschuss seien die pflegefreien Grabanlagen thematisiert worden, so Herr Heilmann. Er frage, ob dies in der Planung bereits berücksichtigt werde.

Herr Rujanski bestätigt dies, es werden derzeit geeignete Flächen auf den Hauptfriedhöfen gesucht, um festzustellen wo die pflegefreien Grabanlagen am ehesten umgesetzt werden könnten, um dann in die konkretere Planung einzusteigen.

Im letzten Jahr seien für den Friedhof in Geisweid für die Wegedecke 20.000 € in den Haushalt eingestellt worden. Die Maßnahme sei nicht umgesetzt worden, so Herr Heilmann. In diesem Jahr seien 45.000 € vorgesehen. Er gehe davon, dass sich die Beträge nicht kumulieren

Die 20.000 € des Vorjahres seien bedingt durch durchgeführte Analysen für mehrere Bauvorhaben teilweise in die anderen Projekte eingeflossen, so Herr Rujanski. Die Flächen seien nicht mit Schadstoffen belastet, der Ansatz sei höher, da der verbaute Teer mit höheren Kosten entsorgt werden müsse.

**Beschlussvorschlag:**

Der Bauausschuss des Rates der Stadt Siegen beschließt die Durchführung des Ausbauprogramms Friedhöfe 2022 im Rahmen der verfügbaren Haushaltsmittel.

**Beratungsergebnis: Einstimmig dafür, 0 Enthaltungen**

**5. BezA IV 20.01.2022**

**5. Beratung des Haushaltsentwurfs 2022**

Der Bezirksausschuss IV Siegen-Mitte berät die in seinen Zuständigkeitsbereich fallenden Haushaltsansätze.

Im Rahmen der Aussprache werden thematisiert:

- Herr Heilmann kritisiert, dass die Paginierung des pdf- Dokumentes und des Papierdokumentes nicht synchron sei. Abgesehen davon, dass dadurch keine Barrierefreiheit gegeben sei, gebe es auch Personen, denen aufgrund einer Sehbehinderung die Seitenzahlen vorgelesen würden oder die sich die Papierversion ausdrückten. Er bitte die Seitenzahlen synchron zu halten.
- Auf die Frage nach der Ausführung der Deckschichterneuerung Oranienstraße auf S. 610 von Herrn Heilmann, führt Herr Thomas aus, nach Abschluss der derzeitigen Hochbautätigkeiten werde die Deckschicht wieder in Pflasterbauweise ausgeführt, weil noch eine Zweckbindung auf der Straße vorhanden sei. Es werde aber ein Baustoff gewählt, bei der die Fuge dichter hergestellt werden könne und sich nicht mehr das Schadensbild ergebe. Das derzeitige Pflaster habe den Belastungen nicht standgehalten, die Bautätigkeiten seien diesbezüglich nicht ursächlich.
- Herr Heilmann vermisst bei den Produktbereichen des Stellenplanes die Vergleichswerte.
- Zur Frage von Herrn Heilmann wann mit der Vorstellung der Planung Schleifmühlchen gerechnet werden könne, führt Herr Thomas aus, derzeit stimme man die Verkehrsführung innerhalb der Baumaßnahme ab. Liege die Abstimmung vor, erfolge die Vorstellung in den Gremien. Man beginne mit der Entwurfsplanung, die dann in die Ausführungsplanung münde. Die Vorstellung der Planung werde voraussichtlich zum Ende des 1./ Anfang des 2. Halbjahres 2022 erfolgen.

⇒ *Der Bezirksausschuss IV Siegen-Mitte des Rates der Universitätsstadt Siegen nimmt den Haushaltsentwurf 2022 zur Kenntnis.*

**5. BezA IV 20.01.2022**

## 6. Auflösung des Wertstoffdepots in der Welterstraße

Vorlage Nr. VL 679/2021

Zunächst erläutert Herr O. Schmidt die Verwaltungsvorlage.

In der Fraktion habe man länger diskutiert, die Vorlage überzeuge die SPD- Fraktion nicht und man werde ihr daher nicht folgen, so Frau Wagener. Das Problem der Vermüllung gebe es auch an anderen Standorten. Generell bestehe die Wahrnehmung, dass die Depots permanent überfüllt seien und man dann ein anderes Depot anfahren müsse. Die Argumente träfen auf eine Vielzahl anderer Depots zu. Auch sollte die Dichte der Standorte nicht verringert werden.

Was die Reinigung angehe, liefen die Verträge aus. Es sei vorgesehen, die Intervalle bei den Depots, die der Verwaltung am häufigsten gemeldet würden, deutlich zu erhöhen. Die Verwaltung gehe jedoch davon aus, dass auch bei Erhöhung der Intervalle keine Verbesserung des Standortes Welterstraße zu erreichen sei, so Herr O. Schmidt.

Frau Hinkel sieht die Möglichkeit der Verlagerung der Problematik an andere Depotstandorte.

Einen vergleichbaren Fall habe es vor einigen Jahren auf der Achenbach/ Gosenbacher Höhe gegeben. Der Standort sei geschlossen worden. Dadurch sei keine Verschlimmerung eingetreten, auch eine Verlagerung habe man nicht feststellen können. Dies erhoffe man sich auch für die Welterstraße, so Herr Diehl. An diesem Standort habe man auch mit dem Problem zu tun, dass häufig Bauschutt abgeladen worden sei.

Werde der Standort aufgelöst, gebe es die nächsten Standorte entweder in der Daimlerstraße bzw. in der Bismarckstraße. Beide Standorte seien ihr als Alternativen zu weit, vor allem auch, wenn man das Depot zu Fuß aufsuchen müsse, so Frau Eberlein. Es sei ihr aber auch bei beiden Alternativstandorten aufgefallen, dass keine soziale Kontrolle vorhanden sei. Sie bitte den Standort zu belassen.

Die Frage von Herrn Heilmann, ob das Problem durch häufigeres Leeren gelöst werden könne, führt Herr O. Schmidt aus, die Verwaltung wolle erreichen, dass die Reinigungsintervalle erhöht würden, wo es erforderlich sei, um das Weitersuchen nach dem nächsten freien Depot zu vermeiden.

Die Frage von Herrn Hellwig, ob die Zahlen der Fußgänger bzw. der Autofahrer, die das Depot anfahren, nachgehalten worden seien, verneint Herr O. Schmidt.

Die Wegnahme des Depots könne nicht als Lösung angesehen werden, um zu vermeiden, dass etwas abgestellt werde, was dort nicht hingehöre. Auch seien die Depots häufig überfüllt, so dass man die Anzahl der Standorte nicht noch reduzieren sollte, so Frau Wagener.

Man habe sich derzeit nur auf die 14 neuralgischen Punkte konzentriert und wolle nur einen schließen, so Herr O. Schmidt. Dadurch, dass die Leerung erhöht werden solle, habe man auch die Kapazitäten an den anderen Standorten verbessert.

**Beschluss:**

Der Bezirksausschuss IV Siegen-Mitte beschließt, das Wertstoffdepot in der Welterstraße aufzulösen.

**Beratungsergebnis: 5 Stimmen dafür, 8 dagegen, 0 Enthaltungen**

**5. BezA IV 20.01.2022**

**7. Antrag auf Gewährung eines Zuschusses aus Mitteln des Bezirksausschusses Mitte - Taubenhilfe Siegen e. V.**

Es liege ein Antrag vor, aus Mitteln des Bezirksausschusses der Taubenhilfe Siegen e. V. einen Zuschuss zu gewähren, um einen Taubenschlag auf dem Parkdeck des Parkhauses Heeserstraße zu errichten, so Herr Heilmann.

Die SPD- Fraktion stimme dem Antrag zu, der Taubenhilfe Siegen e. V. 4000 Euro für den beantragten Zweck zur Verfügung zu stellen, so Frau Wagener.

Seitens der Fraktion Bündnis 90/ Die Grünen werde der Antrag unterstützt. Das Projekt verbessere das Stadtbild und diene dem Tierschutz, so Frau L. Schmidt.

Herr Hellwig stimmt für die FDP- Fraktion dem Antrag zu, begrüßt aber einen Erfahrungsbericht darüber, wie sich das Projekt entwickelt.

Herr Herrmann stimmt für die CDU- Fraktion der Zuschussgewährung an die Taubenhilfe zu.

Nach Einrichtung des Taubenschlages sollte es möglich sein, im III. Quartal 2022 einen Erfahrungsbericht zu erhalten. Die Abstimmung des Termins erfolgt mit der Taubenhilfe und dem zukünftigen Leiter der Abteilung Umwelt, so Herr Heilmann.

**Beschluss**

Der Bezirksausschuss IV Siegen-Mitte beschließt, der Taubenhilfe Siegen e. V. für den Taubenschlag in der Heeserstraße einen Zuschuss aus Bezirksausschussmitteln in Höhe von 4.000 Euro zu gewähren.

**Beratungsergebnis: Einstimmig dafür, 0 Enthaltungen**

**5. BezA IV 20.01.2022**

**8. Mitteilungen der Verwaltung**

Es liegen keine Mitteilungen vor.

**5. BezA IV 20.01.2022**

gez. Heilmann  
Vorsitzender

gez. Mockenhaupt  
Schriftführerin

## **A N T R A G**

gemäß § 9 der Geschäftsordnung für den Rat der Universitätsstadt Siegen  
und seine Ausschüsse

<b>Antragsteller/in</b>	<b>FDP- Fraktion</b>
<b>Eingang</b>	<b>03.01.2022</b>
<b>Federführend</b>	<b>GB 4, Abt. 4/1</b>

Beratungsfolge:

☒ öffentlich

☐ nichtöffentlich

**Bezirksausschuss IV - Siegen-Mitte**

**20.01.2022**

Betreff:

**Ersatz einer Straßenlaterne in der Altstadt**  
**Antrag der FDP-Fraktion**

FDP-Fraktion im Rat der Universitätsstadt Siegen | Markt 2 | 57072 Siegen

Geschäftsstelle: Rathaus | Markt 2 | 57072 Siegen  
 Zimmer: B 313  
 Telefon: 0271 404-1536/-1537  
 Telefax: 0271 404-1539  
 E-Mail: fdp@siegen.de  
 Internet: www.fdp-siegen.de

An den  
 Bürgermeister der Stadt Siegen  
 Herrn Steffen Mues  
 Rathaus Markt 2  
 57072 Siegen

EINGANG BÜRGERMEISTER	
03. Jan. 2022	
GB	PR
Abt. 411	INSTITUT

Siegen, 29.12.2021

## Antrag zur Sitzung des Bezirksausschusses Siegen-Mitte am 20.1.2022

Sehr geehrter Herr Vorsitzender,

die Laterne auf dem kleinen Platz zwischen Donzenbach und Zaungasse ist seit einem Jahr abgängig. Wir beantragen, die Laterne möglichst bald zu ersetzen.

*Klaus Volker Walter*

Klaus Volker Walter  
 Fraktionsvorsitzender

Raimund Hellwig  
 Mitglied im Bezirksausschuss

## VERWALTUNGSVORLAGE

Geschäftsbereich: 4  
Bereich: Friedhöfe  
Bearbeitet von: Herrn Rujanski

Siegen,

Beratungsfolge:

☒ öffentlich

☐ nichtöffentlich

Bezirksausschuss I - Siegen-Geisweid	18.01.2022
Bezirksausschuss II - Siegen-Weidenau	18.01.2022
Bezirksausschuss III - Siegen- Ost	20.01.2022
Bezirksausschuss IV - Siegen-Mitte	20.01.2022
Bezirksausschuss VI - Siegen-Eiserfeld	01.02.2022
Bezirksausschuss V - Siegen-West	03.02.2022
Bauausschuss	09.02.2022

Kurzbezeichnung:

### Ausbauprogramm Friedhöfe 2022

#### Beschlussvorschlag:

Der Bauausschuss des Rates der Stadt Siegen beschließt die Durchführung des Ausbauprogramms Friedhöfe 2022 im Rahmen der verfügbaren Haushaltsmittel.

#### Sachverhalt / Begründung:

##### Produkt-Sachkonto I13030102-5499030 – Aufwendungen für Festwerte Friedhöfe

Höhe der zur Verfügung stehenden Mittel 5.000,00 €

##### Verschiedene Friedhöfe

Ausführung Pflanz- und Saatarbeiten 5.000,00 €

##### Auftrags-Sachkonto / I130301000 – 7851000 – Hochbaumaßnahmen Friedhöfe



Höhe der zur Verfügung stehenden Mittel 62.000,00 €

Friedhof Lindenberg

Umbau einer vorhandenen Garage und Abriss des angrenzenden, schimmelbefallenen Pavillons, Ausführung durch ZGW. 62.000,00 €

**Auftrags-Sachkonto / I130301000 – 7852000 – Tiefbaumaßnahmen Friedhöfe**

Höhe der zur Verfügung stehenden Mittel 130.000,00 €

Friedhof Langenholdinghausen

Ausbau von Bestattungsflächen, Erschließung Feld 7 a+ b 1.500,00 €

Friedhof Geisweid

Erneuerung der Asphaltdeckschicht eines Hauptweges im Bereich oberhalb Feld 3 und 4 (Trauerhalle / unteres Eingangstor) 45.000,00 €

Friedhof Lindenberg

Ausbau von Bestattungsflächen, Erschließung Feld 4a 5.000,00 €

Friedhof Seelbach

Ausbau von Bestattungsflächen, Erweiterung Feld 18 Rasenwahlgräber 1.000,00 €

Friedhofswald

Erneuerung der Deckschichten aus Holzhackschnitzel und Mineralgemisch auf den Hauptwegen- und einem Teil der Nebenwege 37.500,00 €  
Erschließung des 3. Erweiterungsfläche 15.000,00 €

Verschiedene Friedhöfe

Ausführung kleiner Baumaßnahmen (Insb. Instandsetzung des vorhandenen Wegenetzes) 25.000,00 €

**Finanzielle Auswirkungen** ja nein

Gesamtkosten der Maßnahme	jährliche Folgekosten	Finanzierung Eigenanteil	Finanzierung objektbezogene Einzahlungen	Abstimmung mit dem Kämmerer ist erfolgt.  ist nicht erforderlich, da Haushaltsmittel im Haushaltsjahr zur Verfügung stehen.

**Veranschlagung**

im Finanzplan  197.000,00 €	im Ergebnisplan	Nein	Ja, mit	Kostenträger/ Investitionscode I13030102 I130301000 Sachkonto 5499030 7851000 7852000
-----------------------------------	-----------------	------	---------	--

**Klimaschutz**

Klimarelevanz	Veränderungen CO <sub>2</sub> -Emissionen	Übereinstimmung mit dem Zielen bzw. dem Zielkonzept der Stadt Siegen	Bestehen alternative Handlungsoptionen?
Nein Ja, positiv Ja, negativ Prüfbedarf	erhebliche Reduktion geringe Reduktion geringe Erhöhung erhebliche Erhöhung	Ja Nein Unbekannt	Nein Ja
<b>Erläuterung Klimarelevanz</b> Maßgeblich werden vorhandenen Haupt- und Nebenwege instandgesetzt. Neben Asphalt kommt auch Drainagepflaster und Brechsand sowie Holzhäckselmaterial für wassergebundene Wegedecken zur Verwendung.			
<b>Begründung (Veränderung / Übereinstimmung / Handlungsoptionen)</b>			

i. A.

gez.

Bergholz  
Abteilungsleiter

Die Verwaltungsvorlage wurde im Rahmen eines Workflows durch die beteiligten Adressaten digital verifiziert und weitergegeben und ist ohne Unterschrift gültig.

Bestattungsbezirk	Friedhof	Projekt	Maßnahmen	Durchführungs- zeitraum	Geschätzte Kosten d. Maßnahme		Eigenleistung [EL] Fremdleistung [FL]
I130301000-7851000 Hochbaumaßnahmen (Zur Verfügung stehende Mittel lt. Finanzplanung 2022 $\sum$ 62.000 €)							
Mitte-Ost							
	Lindenberg	Abriss Pavillion	Abriss eines schimmelbefallenen Pavillon und Umbau der angrenzenden Garage	2022	62.000,00 €		ZGW / FL
				Zwischensumme	62.000,00 €		
				Summe	62.000,00 €		
I130301000-7852000 Tiefbaumaßnahmen (Zur Verfügung stehende Mittel lt. Finanzplanung 2021 $\sum$ 93.000 € + 37.000 € = 130.000 €)							
Nord							
	Langenholdinghausen	Ausbau von Bestattungsflächen	Erschließung Feld 7 a+b	Frühjahr 2022	1.500,00 €	Fertigstellung einer im Jahr 2021 begonnen Wegebaumaßnahme im Zuge der regulären Einebnung von Reihengräbern zur Sicherstellung des Bedarfs an Bestatungsflächen, ohne die Nutzung etwaiger Erweiterungsflächen auf dem FH Langenholdinghausen	FL
	Geisweid	Instandsetzung des vorhandenen Wegenetzes	Erneuerung der Asphaltdeckschicht eines Hauptweges oberhalb Feld 3 und 4	2022	45.000,00 €	Eine bereits für 2021 angesetzte Maßnahme aufgrund der Belastung der Schwarzdecke mit Schadstoffen und hierdurch bedingte hohe Entworgungskosten konnte die Maßnahme 2021 nicht durchgeführt werden, insgesamt schlechter Gesamtzustand der Hauptwege auf dem FH Geisweid dies führt zur Einschränkung der Verkehrssicherheit	FL
				Zwischensumme	46.500,00 €		
Mitte-Ost							
	Lindenberg	Ausbau von Bestattungsflächen	Erschließung Feld 4a	2022	5.000,00 €	Im Bereich der alten Trauerhalle werden zusätzliche Bestattungsflächen für Urnenwahlgräber benötigt	EL
				Zwischensumme	5.000,00 €		
Mitte-West							
	Seelbach	Ausbau von Bestattungsflächen	Erweiterung Feld 18 Rasenwahlgräber	2022	1.000,00 €	Es werden zusätzliche Bestattungsflächen für Rasenwahlgräber benötigt	EL
	Friedhofswald	Instandsetzung des vorhandenen Wegenetzes	Erneuerung der Deckschichten aus Holzhackschnitzel und Mineralgemisch auf den Hauptwegen und einem Teil der Nebenwege ca. 890m Hauptwege (Mineralgemisch) und ca. 3.6427 m Nebenwege (Holzhackschnitzel)	2022	37.500,00 €	Die vorhandene Deckschicht ist aufgrund des hohen Nutzungsdrucks (Beerdigungen, Maschinenfahrweg) abgenutzt und uneben (Einschränkung der Nutzbarkeit und der Verkehrssicherheit). Bei Regen verschlammt die Deckschicht zudem dies führt bei den Teilnehmern von Beisetzungen zu verschmutzter Kleidung.	FL
	Friedhofswald	Ausbau von Bestattungsflächen	Erschließung des 3. Erweiterungsfläche, ca. 2.250 m² Wegebauarbeiten	2022	15.000,00 €	Die Nachfrage nach Bestatungsplätzen an Bäumen der Wertungsstufe 1 ist sehr hoch. Daher ist die Erschließung neuer Bestatungsflächen erforderlich. Im FH-Wald bedeutet dies insbesondere die Herstellung von Wegen sowie Durchforstungsarbeiten	EL
				Zwischensumme	53.500,00 €		
"Übergeordnet"							
	Versch. Friedhöfe	Kleine allgemeine Baumaßnahmen	Instandsetzungsarbeiten von Wegen, Treppen, Zäunen, Wasserstellen und sonstigen baulichen Anlagen	Ganzjährig	25.000,00 €	"Standardprogramm" der Baukolonne für die Sicherstellung eines ordnungsgemäßen des Friedhofsbetriebes	EL
				Zwischensumme	25.000,00 €		
				Summe	130.000,00 €		
I130301000 -7853900 Aufwendung für Festwerte Friedhöfe (Pflanzarbeiten) (Zur Verfügung stehende Mittel lt. Finanzplanung 2021 $\sum$ 5.000 €)							
"Übergeordnet"							
	Versch. Friedhöfe	Pflanzarbeiten	Planung und Ausführung Pflanz- und Saatarbeiten (z.B Bestattungsbäume Friedhofswald Erweiterungsfläche)		5.000,00 €	Erstazpflanzungen für ausgefallene Bäume im FH-Wald, Fällungen u. Ä.	EL
				Summe	5.000,00 €		

## **VORBERICHT zum Haushalt 2022**

Nach § 1 Abs. 2, Ziffer 1 i. V. m. § 7 KomHVO NRW ist dem Haushaltsplan ein Vorbericht beizufügen, der einen Überblick über die Eckpunkte des Haushaltsplans geben soll.

Explizit soll der Vorbericht unter Berücksichtigung der nachfolgenden Gliederung Aussagen enthalten über:

1. welche wesentlichen Ziele und Strategien die Kommune verfolgt und welche Änderungen gegenüber dem Vorjahr eintreten werden,
2. wie sich die wesentlichen Erträge, Aufwendungen, Einzahlungen und Auszahlungen, das Vermögen, die Verbindlichkeiten und die Zinsbelastungen sowie die Verpflichtungen aus Bürgschaften, Gewährverträgen und ihnen wirtschaftlich gleichkommenden Rechtsgeschäften in den beiden dem Haushaltsjahr vorangegangenen Haushaltsjahren entwickelt haben und voraussichtlich im mittelfristigen Ergebnis- und Finanzplanungszeitraums entwickeln werden,
3. wie sich das Jahresergebnis und das Eigenkapital im Haushaltsjahr und in den dem Haushaltsjahr folgenden drei Jahren entwickeln werden und in welchem Verhältnis diese Entwicklung zum Deckungsbedarf des Finanzplans steht,
4. welche wesentlichen Investitionen, Instandsetzungs- und Erhaltungsmaßnahmen im Haushaltsjahr geplant sind und welche Auswirkungen sich hieraus für die Haushalte der folgenden Jahre ergeben,
5. wie sich der Saldo aus laufender Verwaltungstätigkeit und aus Finanzierungstätigkeit entwickeln wird unter besonderer Angabe der Entwicklung der Kredite zur Liquiditätssicherung inklusive eines darzustellenden Abbaupfades,
6. wenn ein Haushaltssicherungskonzept aufgestellt wurde, wie die für das Haushaltsjahr vorgesehenen Maßnahmen im Haushaltsplan verwirklicht werden und wie sich diese auf die künftige Entwicklung der Ertrags-, Finanz- und Vermögenslage auswirken,
7. welche wesentlichen haushaltswirtschaftlichen Belastungen sich insbesondere aus der Eigenkapitalausstattung und der Verlustabdeckung für andere Organisationseinheiten und Vermögensmassen, aus Umlagen, aus Straßenentwässerungskostenanteilen, der Übernahme von Bürgschaften und anderen Sicherheiten sowie Gewährverträgen ergeben werden oder zu erwarten sind aus
  - a) den Sondervermögen der Kommune, für die aufgrund gesetzlicher Vorschriften Sonderrechnungen geführt werden,
  - b) den Formen interkommunaler Zusammenarbeit, an denen die Kommune beteiligt ist, und
  - c) den unmittelbaren und mittelbaren Beteiligungen der Kommune an Unternehmen in einer Rechtsform des öffentlichen und privaten Rechts.

## **Ausgangslage:**

Die Stadt Siegen befand sich von 2009 bis 2011 aufgrund der Auswirkungen der Finanz- und Wirtschaftskrise im sog. „Nothaushalt“.

Seit 2012 wurde das jeweilige Haushaltssicherungskonzept vom Landrat des Kreises Siegen-Wittgenstein genehmigt. Zunächst war das Erreichen des strukturellen Haushaltsausgleichs im Jahr 2017 vorgesehen. Das Ausgleichsjahr wurde in 2013 nach 2020 und in 2015 in das Jahr 2022 verschoben.

Der Haushalt 2021 wurde vom Rat am 14.04.2021 beschlossen und weist ein Defizit von rd. 3,9 Mio. € aus. Aktuell wird davon ausgegangen, dass sich das Jahresergebnis geringfügig verbessert.

Zusammenfassende Darstellung der Jahre 2009 – 2021 (seit Einführung NKF):

<b>Jahr</b>	<b>Defizit lt. Planung</b>	<b>Defizit Ergebnis</b>	<b>Genehmigung HSK</b>
2009	23,3	43,2	Kein Erfordernis
2009 Nachtrag	40,5	43,2	Nein
2010	45,9	30,5	Nein
2011	33,9	24,9	Nein
2012	22,5	25,9	Ja
2013	15,6	25,8	Ja
2013 Nachtrag	25,9	25,8	Ja
2014	29,1	37,6	Ja
2015	25,0	30,5	Ja
2016	20,3	13,8	Ja
2017	18,9	6,8	Ja
2018	13,7	6,8	Ja
2019	5,1	1,2	Ja
2020 *	6,8	0,0	Ja
2021 **	3,9	2,0	Ja

\* Prognose

\*\* siehe aktuelle VV 644/2021

In den letzten Jahren fielen die Ergebnisse immer besser aus als es die Planung vorsah. Die Jahre 2020 und 2021 müssen natürlich vor dem Hintergrund der Covid19-Pandemie und der entsprechenden Gesetzgebung des Landes NRW gesondert betrachtet werden.

Die Höhe der Kassenkredite ist seit Beginn des Jahres 2009 von rd. 90 Mio. € auf aktuell rd. 230 Mio. € zum 30.11.2021 angestiegen. Dies bedeutet einen Anstieg von rd. 140 Mio. € in einem Zeitraum von 13 Jahren. Seit 2017 ist eine Stagnation bei der Höhe der Liquiditätskredite eingetreten.

## **1. ERGEBNISPLAN 2022**

### **Vorbemerkung:**

Wie oben erwähnt, ist seit Jahren für 2022 der Haushaltsausgleich vorgesehen. Ein Hinausschieben dieser Frist ist gesetzlich nicht möglich. Sollte der Haushaltsausgleich in 2022 nicht dargestellt werden können, wäre die dauerhafte „Vorläufige Haushaltsführung“ die Folge.

Die Landesregierung hat das „Gesetz zur Isolierung der aus der COVID-19-Pandemie folgenden Belastungen in den kommunalen Haushalten...“ beschlossen. Danach sollen die pandemiebedingten Finanzschäden in den Haushalten der Städte, Gemeinden und Gemeindeverbände als außerordentlicher Ertrag in den Ergebnisplan aufgenommen werden. Dies ist im Vorbericht zum Haushaltsplan zu erläutern. Die Nebenrechnung ist dem Vorbericht als Anlage beizufügen.

Die Ermittlung des „Corona-Schadens“ ist der Anlage 1 zum Vorbericht zu entnehmen. Es ist zudem gestattet, dass dieser außerordentliche Ertrag auch im Finanzplanungszeitraum veranschlagt wird.

Es erfolgen keine Ausgleichszahlungen vom Land Nordrhein-Westfalen, die Belastungen müssen von der jeweiligen Stadt oder Gemeinde auf die Zukunft verteilt **selbst** getragen werden.

Ergebnisplan	2021	2022	2023	2024	2025
	EURO	EURO	EURO	EURO	EURO
Ordentliche Erträge	306.867.360	321.736.485	326.714.135	337.830.535	347.746.535
Ordentliche Aufwendungen	325.188.791	335.021.860	340.778.970	345.541.119	350.150.788
Ordentliches Ergebnis	-18.321.431	-13.285.375	-14.064.835	-7.710.584	-2.404.253
Finanzerträge	5.031.950	5.691.800	5.291.800	5.291.800	5.291.800
Zinsen, sonstige Finanzaufwendungen	4.639.000	3.909.000	4.109.000	4.409.000	4.609.000
Finanzergebnis	392.950	1.782.800	1.182.800	882.800	682.800
Ergebnis der lfd. Verwaltungstätigkeit	-17.928.481	-11.502.575	-12.882.035	-6.827.784	-1.721.453
Außerordentliche Erträge	14.038.000	11.969.000	13.990.000	8.378.000	3.443.000
Jahresergebnis	-3.890.481	466.425	1.107.965	1.550.216	1.721.547

**Der Ergebnisplan 2022 weist zunächst ein Minus von rd. – 11,5 Mio. € aus. Unter Hinzurechnung eines außerordentlichen Ertrags in Höhe von rd. 12 Mio. € beträgt das Jahresergebnis rd. + 0,5 Mio. €.**

Der Corona-Schaden (vgl. Anlage zum Vorbericht) beträgt im Planungszeitraum in Summe rd. 52 Mio. €. (zzgl. Corona-Schaden in 2020, der noch nicht beziffert werden kann!) Das NKF-CIG sieht zum jetzigen Zeitpunkt in § 6 Absatz 2 für die Aufstellung der Haushaltssatzung 2025 ein einmaliges Wahlrecht vor, die Bilanzierungshilfe ganz oder in Teilen gegen das Eigenkapital erfolgsneutral auszubuchen. Bis 2024 steht somit der erstmals im Jahresabschluss 2020 zu aktivierende Bilanzposten „stumm“ in der Bilanz.

Im Zuge der Aufstellung der Haushaltssatzung für das Jahr 2025 ist im Lichte der jeweiligen kommunalen Situation zu entscheiden, ob die Bilanzierungshilfe vollumfänglich oder in Teilen bilanziell neutralisiert werden kann oder diese einer jährlichen Abschreibung bedarf, die längstens bis zu 50 Jahre andauern darf. Dies würde bedeuten, dass die jährliche Abschreibung rd. 1,0 Mio. € (Haushaltsbelastung!) beträgt. Die Wahl der Abschreibungsdauer obliegt den Kommunen.

Entscheidet sich eine Kommune für die ergebnisrelevante Abschreibung der Bilanzierungshilfe, kann eine Kommune im Zuge der jeweiligen Jahresabschlussarbeiten im Lichte ihrer jeweiligen Finanzsituation entscheiden, außerplanmäßige Abschreibungen auf die Bilanzierungshilfe vorzunehmen. Die außerplanmäßige Abschreibung reduziert in der Folge die Höhe der planmäßigen Abschreibung über die gewählte Dauer.

Die Stadt Siegen muss weiterhin ein HSK aufstellen, denn die Verpflichtung zur Aufstellung eines HSK endet letztlich erst dann, wenn auch im Ergebnis (nach Vorlage eines entsprechenden Jahresabschlusses 2022) ein originärer Haushaltsausgleich erreicht wird.

Die mittelfristige Finanzplanung sieht im Jahr 2022 nunmehr tatsächlich nach Einrechnung eines außerordentlichen Ertrages in Höhe von rd. 12 Mio. € - einen Überschuss von rd. 0,5 Mio. € vor. Auch in den Planungsjahren 2023 – 2025 werden Überschüsse ausgewiesen. Damit **wäre** das HSK 2022 grundsätzlich materiell genehmigungsfähig.

Neben der materiellen Genehmigungsfähigkeit wird der Kreis Siegen-Wittgenstein auch die formale Genehmigungsfähigkeit prüfen. Dem Haushalt 2022 beizufügen ist gem. § 1 Abs. 1, Ziffer 7 KomHVO u.a. die Ergebnis- und Finanzrechnung sowie die Bilanz des Jahres 2020. Es reicht der vom Bürgermeister bestätigte Entwurf. Der Jahresabschluss 2020 liegt – wie bekannt - noch nicht vor. Kämmererseiteig wird angestrebt, den Jahresabschluss 2020 bis ca. April 2022 fertigzustellen.

---

## **1.1 ERTRÄGE**

Die **Erträge des Ergebnisplans** beziffern sich insgesamt auf rd. 339,4 Mio. €. Sie setzen sich wie folgt zusammen:

Steuern und ähnliche Abgaben	151.822.600 €	44,7%
Zuwendungen und allgemeine Umlagen	114.888.235 €	33,9%
sonstige Transfererträge	1.570.000 €	0,5%
Öffentlich-rechtliche Leistungsentgelte	28.462.100 €	8,4%
Privatrechtliche Leistungsentgelte	5.702.750 €	1,7%
Kostenerstattungen und Umlagen	8.423.900 €	2,5%
Sonstige ordentliche Erträge	10.066.900 €	3,0%
Aktivierte Eigenleistungen	800.000 €	0,2%
Finanzerträge	5.691.800 €	1,7%
außerordentlicher Ertrag	11.969.000 €	3,5%
<b>SUMME ERTRÄGE</b>	<b>339.397.285 €</b>	<b>100,0%</b>

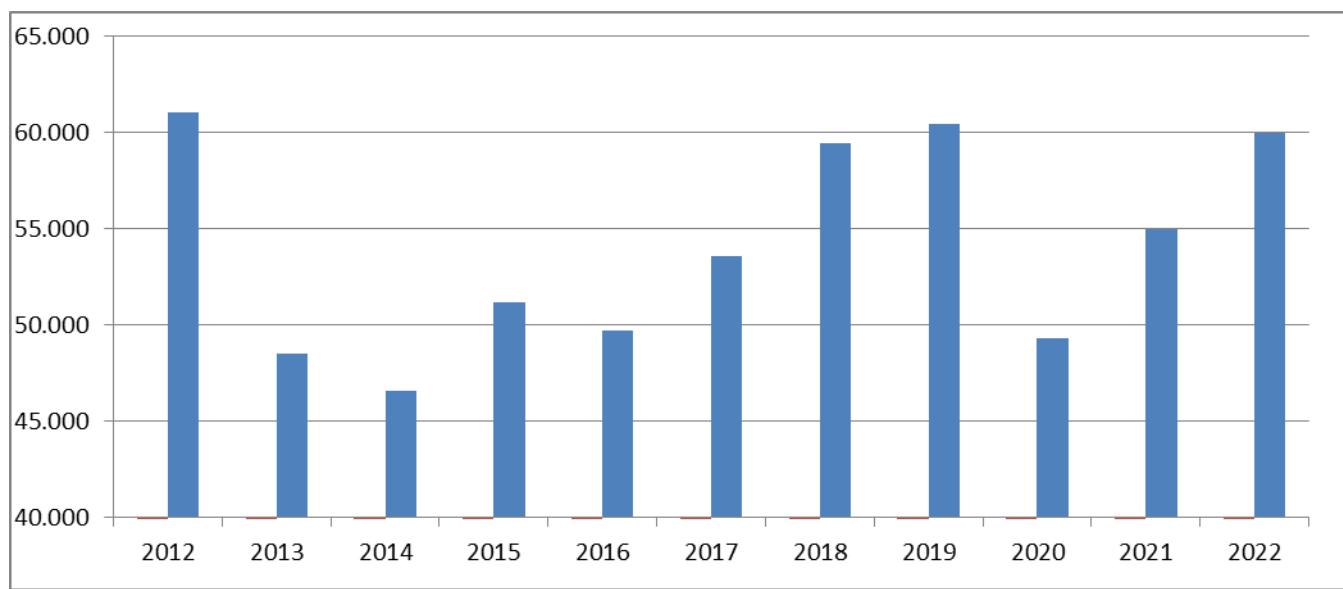
## a) Steuern und ähnliche Abgaben

Insgesamt wird (Auswirkungen der Corona-Pandemie) mit um rd. 10,8 Mio. € höheren Steuererträgen als im Vorjahr (Plan) gerechnet.

Ertrags- und Aufwandsarten in €	Planung 2021	Planung 2022	Diff.	Diff. %
<b>Steuern und ähnliche Abgaben</b>	140.997.600	151.822.600	10.825.000	7,68%

### Gewerbesteuer nach Ertrag

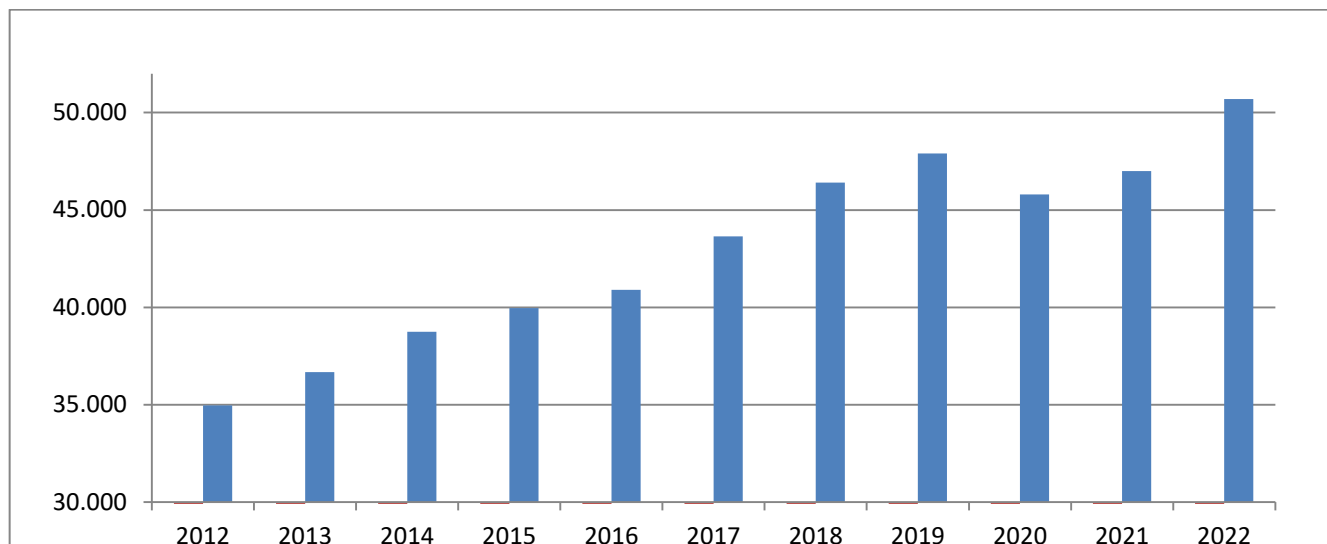
Die Ergebnisse der Jahre 2013 – 2020 lagen zwischen 46,6 und 60,4 Mio. €. In 2020 wurde ein Haushalts-Soll von 63 Mio. € gebildet. Aufgrund der Auswirkungen der Corona-Pandemie wurden nur rd. 49,3 Mio. € erzielt. Der HH-Ansatz 2021 wurde auf 55 Mio. € festgesetzt. Insb. aufgrund einer atypisch hohen Gewerbesteuerzahlung eines Unternehmens wird das Ergebnis voraussichtlich mehr als 70 Mio. € betragen. Lt. Orientierungsdaten des Landes soll eine weitere Erholung dieser Ertragsart in 2022 erfolgen. Das Aufkommen 2022 wird nach heutigen Erkenntnissen auf 60 Mio. € geschätzt.



### Gemeindeanteil an der Einkommensteuer

Diese Ertragsart verzeichnete aufgrund der positiven Lage auf dem Arbeitsmarkt bis einschl. 2019 ein deutliches Plus. In 2020 betrug die Einnahmeerwartung rd. 49,7 Mio. €. Auf der Basis des tatsächlichen Aufkommens 2020 (rd. 45,8 Mio. €) erfolgte die Ansatzbildung für 2021 in Höhe von 47 Mio. €. Im Ergebnis werden nach heutiger Schätzung mehr als 48 Mio. € erwartet. Darauf aufbauend erfolgte die Ansatzbildung für 2022 mit 50,7 Mio. €. Die Orientierungsdaten sagen eine Zunahme von rd. 4,7 % voraus.





### **Gemeindeanteil an der Umsatzsteuer**

Das Ergebnis 2020 betrug rd. 14,58 Mio. €. In 2021 wird mit Erträgen in Höhe von rd. 14 Mio. € gerechnet. Unter Zugrundelegung der Orientierungsdaten (- 10, 2%) sowie der städtischen Schlüsselzahl erfolgte die Ansatzbildung für 2022 (12,5 Mio. €).

### **Grundsteuer B**

Der Ertrag der Grundsteuer B wird in 2022 auf 21,95 Mio. € geschätzt. Der Hebesatz der Grundsteuer B wurde zum 01.01.2016 auf 525 %-Punkte erhöht. Mit Vorlage des Haushalts 2022 ist eine Erhöhung um 60 %-Punkte auf 585 %-Punkte vorgesehen. Gegenüber dem bisherigen Hebesatz ergeben sich somit Mehrerträge für den städtischen Haushalt in Höhe von rd. 2,2 Mio. €.

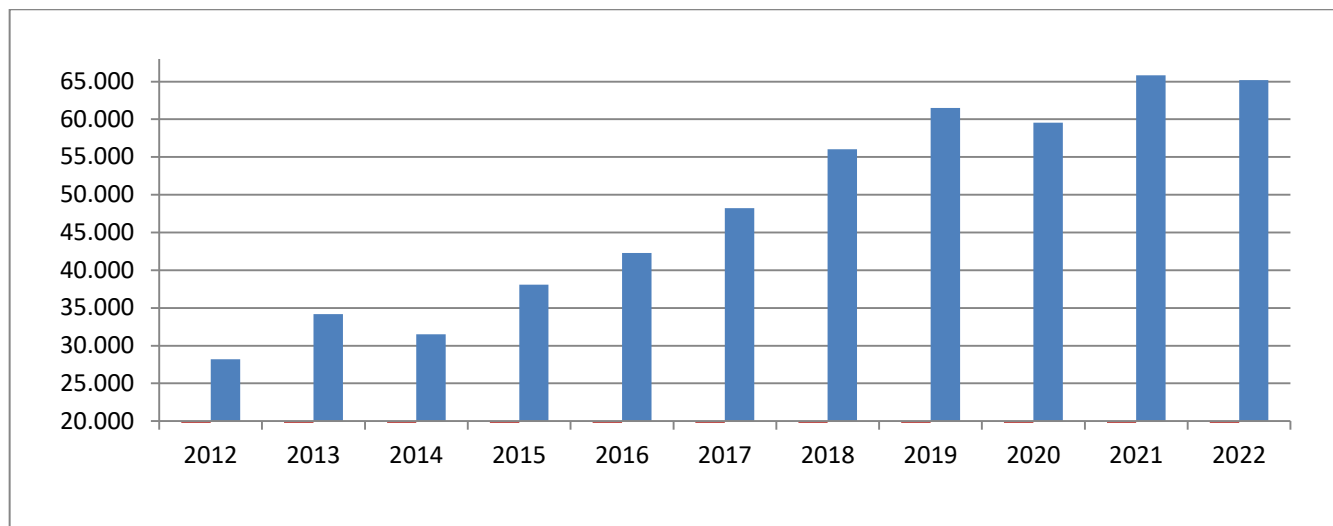
### **b) Zuwendungen und allgemeine Umlagen**

Ertrags- und Aufwandsarten in €	Planung 2021	Planung 2022	Diff.	Diff. %
<b>Zuwendungen und allgemeine Umlagen</b>	112.521.960	114.888.235	2.366.275	2,10%

In dieser Ertragsart enthalten sind vor allem die Schlüsselzuweisungen des Landes und konsumtive Zuwendungen, aber auch die Erträge aus der Auflösung von Sonderposten.

Gegenüber 2021 werden Mehrerträge von rd. 2,4 Mio. € erwartet. Die Gesamtsumme bei dieser Ertragsart beträgt rd. 114,9 Mio. €.

## Schlüsselzuweisungen



Die Höhe der Schlüsselzuweisungen beträgt gem. der Modellrechnung zum GFG 2022 rd. 65,2 Mio. € und liegt somit um rd. 0,6 Mio. € niedriger als in 2021.

Grund dafür ist vor allem die hohe Steuerkraft der Stadt in der maßgeblichen Referenzperiode bedingt durch eine atypisch hohe Gewerbesteuerzahlung in der 1. Jahreshälfte 2021.

### c) Sonstige Transfererträge

Ertrags- und Aufwandsarten in €	Planung 2021	Planung 2022	Diff.	Diff. %
<b>Sonstige Transfererträge</b>	1.464.000	1.570.000	106.000	7,24%

In der Ertragsart „Sonstige Transfererträge“ (rd. 1,6 Mio. €) werden u. a. Erträge von Dritten in der Heim- und Familienpflege sowie Erstattungen von Unterhaltspflichten verbucht.

### d) Öffentlich-rechtliche Leistungsentgelte

Ertrags- und Aufwandsarten in €	Planung 2021	Planung 2022	Diff.	Diff. %
<b>Öffentlich-rechtliche Leistungsentgelte</b>	27.820.700	28.462.100	641.400	2,31%

In dieser Ertragsart enthalten sind insb. die nach §§ 6, 10 KAG NW zu erhebenden Benutzungsgebühren (Abfallbeseitigung, Straßenreinigung, Winterdienst, Bestattungswesen, Rettungsdienst).

Das veranschlagte Gebührenaufkommen soll die voraussichtlichen Kosten nicht übersteigen (Kostenüberschreitungsverbot), andererseits jedoch auch in der Regel decken (Kostendeckungsgebot).

Die Gesamterträge werden auf rd. 28,5 Mio. € geschätzt. Ein Anstieg bei dieser Ertragsart ergibt sich insbesondere bei den Baugenehmigungsgebühren, den Beiträgen in Kindertageseinrichtungen sowie durch die Neukalkulation der Erträge aus der Auflösung von Sonderposten für Beiträge im Bereich Straßen.

#### e) Privatrechtliche Leistungsentgelte

Ertrags- und Aufwandsarten in €	Planung 2021	Planung 2022	Diff.	Diff. %
<b>Privatrechtliche Leistungsentgelte</b>	5.676.300	5.702.750	26.450	0,47%

In 2022 wird mit Erträgen in Höhe von rd. 5,7 Mio. € kalkuliert. Neben Mieten, Pachten, Verkaufserlösen und Erbbauzinsen werden hier z. B. die Teilnehmerentgelte der VHS und die Benutzungsentgelte der Bäder verbucht.

#### f) Kostenerstattungen und Umlagen

Ertrags- und Aufwandsarten in €	Planung 2021	Planung 2022	Diff.	Diff. %
<b>Kostenerstattungen und Umlagen</b>	8.074.100	8.423.900	349.800	4,33%

Bedeutende Erträge für den städtischen Haushalt bei dieser Ertragsart (rd. 8,4 Mio. €) sind Erstattungszahlungen des Kreises Siegen-Wittgenstein zu den Personal- und Sachkosten der Atemschutzwerkstatt sowie diverse Erstattungszahlungen der Produktbereiche „Jugend und Soziales“. Die Mehrerträge resultieren insbesondere aus dem interkommunalen Ausgleich mit dem Kreis Siegen-Wittgenstein, der im Bereich Kindertagesstätten ab 2022 erfolgt.

#### g) Sonstige ordentliche Erträge

Ertrags- und Aufwandsarten in €	Planung 2021	Planung 2022	Diff.	Diff. %
<b>Sonstige ordentliche Erträge</b>	9.512.700	10.066.900	554.200	5,83%

Unter den sonstigen ordentlichen Erträgen ausgewiesen werden u. a. die Konzessionsabgaben der RWE AG und der SVB GmbH sowie die Verwarnungs- und Bußgelder der Verkehrsüberwachung. Insb. die erhöhte Einnahmeerwartung bei den Bußgeldern im Bereich Verkehrsüberwachung führt zu dem Anstieg bei den sonstigen ordentlichen Erträgen

#### h) Aktivierte Eigenleistungen

Setzt eine Kommune eigenes Personal für aktivierungsfähige Maßnahmen ein, so muss dieser Geschäftsvorfall als Herstellungsaufwand angesehen werden. Beispiel: Einsatz von Ingenieuren für den Bau von Straßen oder Gebäuden.

Nach den Erfahrungswerten der Vorjahre kann mit Erträgen in Höhe von rd. 0,8 Mio. € gerechnet werden.

#### i) Finanzerträge

Ertrags- und Aufwandsarten in €	Planung 2021	Planung 2022	Diff.	Diff. %
<b>Finanzerträge</b>	5.031.950	5.691.800	659.850	13,11%

An Finanzerträgen werden in 2021 insg. rd. 5,7 Mio. € erwartet. Die Ertragsart beinhaltet insbesondere die Gewinnabführung der SVB und der Stromnetzgesellschaft. Eine Erhöhung der Finanzerträge ergibt sich aus einem Anstieg der Gewinnabführungen SVB und KEG.

## **j) außerordentlicher Ertrag**

Die Veranschlagung des außerordentlichen Ertrages in Höhe von rd. 12 Mio. € basiert auf dem „Gesetz zur Isolierung der aus der COVID-19-Pandemie folgenden Belastungen in den kommunalen Haushalten und zur Sicherung der kommunalen Handlungsfähigkeit sowie zur Anpassung weiterer landesrechtlicher Vorschriften“. Im Einzelnen wird auf die Anlage 1 zum Vorbericht verwiesen.

## **1.2 AUFWENDUNGEN**

Die im Ergebnisplan ausgewiesenen **Aufwendungen** betragen insg. rd. 338,9 Mio. € und verteilen sich wie folgt auf die einzelnen Arten:

Personalaufwendungen	80.748.995 €	23,8%
Versorgungsaufwendungen	9.645.600 €	2,8%
Aufwendungen für Sach- und Dienstleistungen	49.469.255 €	14,6%
Bilanzielle Abschreibungen	23.100.560 €	6,8%
Transferaufwendungen	159.534.850 €	47,1%
Sonstige ordentliche Aufwendungen	12.522.600 €	3,7%
Zinsen und sonstige Finanzaufwendungen	3.909.000 €	1,2%
<b>SUMME AUFWENDUNGEN</b>	<b>338.930.860 €</b>	<b>100,0%</b>

### **a) Personal- und Versorgungsaufwendungen**

Ertrags- und Aufwandsarten in €	Planung 2021	Planung 2022	Diff.	Diff. %
<b>Personal- und Versorgungsaufwendungen</b>	86.933.921	90.394.595	3.460.674	3,98%

Auch durch Tarifsteigerungen für die Beschäftigten der Kommunen und Besoldungserhöhungen für den Beamtenbereich wird der Personalaufwand in 2022 weiter ansteigen. Die Steigerung gegenüber 2021 beträgt rd. 3,5 Mio. € (rd. 4 %).

### **b) Aufwendungen für Sach- und Dienstleistungen**

Ertrags- und Aufwandsarten in €	Planung 2021	Planung 2022	Diff.	Diff. %
<b>Aufwendungen für Sach- und Dienstleist.</b>	49.388.950	49.469.255	80.305	0,16%

Diese Position enthält insbesondere sämtliche Aufwendungen für die Unterhaltung und Bewirtschaftung des städtischen Vermögens. Weitere große Aufwandspositionen in den „Sach- und Dienstleistungen“ sind die Kosten für Lehr- und Lernmittel sowie die Schülerbeförderung. Insgesamt werden rd. 49,5 Mio. € bereitgestellt.

### **c) Bilanzielle Abschreibungen**

Wertminderungen des städtischen Vermögens durch Abnutzung, technischen Fortschritt, etc. sind flächendeckend für den städtischen Haushalt darzustellen.

Die Abschreibungen wurden insg. mit rd. 23,1 Mio. € kalkuliert. Den Abschreibungen stehen Erträge aus der Auflösung von Sonderposten (Zuschüsse, Beiträge) in Höhe von rd.

11,63 Mio. € gegenüber. Hierbei handelt es sich um erhaltene Zuwendungen Dritter zur Finanzierung von Vermögensgegenständen, die über die Nutzungsdauer des Anlagegutes ertragswirksam aufgelöst werden.

#### **d) Transferaufwendungen**

Ertrags- und Aufwandsarten in €	Planung 2021	Planung 2022	Diff.
<b>Transferaufwendungen</b>	154.504.260	159.534.850	5.030.590

In den Transferaufwendungen (Summe: rd. 159,5 Mio. €) enthalten sind neben der Kreis- und den Gewerbesteuerumlagen vor allem die Beteiligung der Stadt an der Krankenhausfinanzierung, die Zuschüsse im Sozial- und Jugendhilfebereich sowie die freiwilligen Zuschüsse. Der Anstieg bei den Betriebskostenzuschüssen für Kindertagesstätten (rd. 2,9 Mio. €) sowie der Gewerbesteuer- und Kreisumlage führen zu erhöhten Transferaufwendungen.

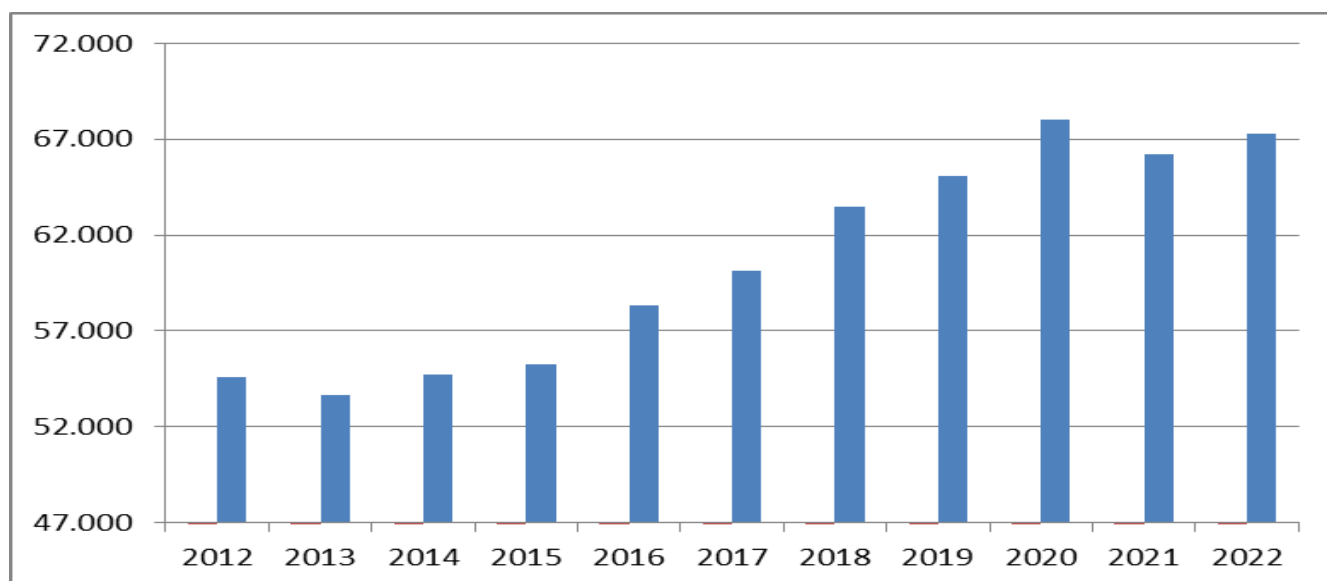
#### **Gewerbesteuerumlage**

Die Höhe der Gewerbesteuerumlage orientiert sich an der Einnahmeerwartung bei der „Gewerbesteuer nach Ertrag“. Die sich hieraus ergebende Belastung beträgt im Haushaltsjahr 2022, ausgerichtet an der veranschlagten Einnahmeerwartung bei der Gewerbesteuer nach Ertrag (60 Mio. €), einem Hebesatz von 485 v. H. und 35 Vervielfältigerpunkten, rd. 4,3 Mio. €.

#### **Kreisumlage**

Der Beschluss des Kreistags über die Höhe des Hebesatzes für 2022 wird am 17.12.2021 gefasst. In der Entwurfsfassung des Haushalts wurde gem. aktueller Verlautbarungen ein Hebesatz von 34,8 %-Punkten zugrunde gelegt. Der Ansatz beträgt demnach rd. 71 Mio. €.

Gem. § 37 Abs. 5 KomHVO ist es möglich, Rückstellungen für die erhöhte Heranziehung zu Umlagen (auch Kreisumlagen) zu bilden. Die entspr. Voraussetzungen (ungewöhnlich hohe Steuereinzahlungen) liegen in 2021 vor. Für die atypisch hohe Gewerbesteuereinzahlung eines Siegener Unternehmens wird in 2021 eine Rückstellung in Höhe von rd. 3,7 Mio. € gebildet, welche den v. g. Ansatz damit auf 67,3 Mio. € reduziert.



## Sozial- und Jugendhilfeetat

Die Transferaufwendungen beinhalten auch den weit überwiegenden Teil der Sozial- und Jugendhilfekosten.

Ertrags- und Aufwandsarten in €	Planung 2021	Planung 2022	Diff.	Diff. %
<b>Sozialtransfer</b>	77.170	80.498	3.328	4,31%

Der Sozialtransfer steigt insgesamt um rd. 3,3 Mio. € (4,31 %) an. Berücksichtigt werden muss jedoch auch, dass korrespondierende Erträge (LZ KIBIZ, Erstattungen, etc.) ansteigen.

### e) Sonstige ordentliche Aufwendungen

Ertrags- und Aufwandsarten in €	Planung 2021	Planung 2022	Diff.	Diff. %
<b>Sonstige ordentliche Aufwendungen</b>	12.230.600	12.522.600	292.000	2,39%

Dieses „Konglomerat“ an Aufwendungen summiert sich auf rd. 12,5 Mio. € und beinhaltet:

Aus- und Fortbildungsaufwand, Geschäftsaufwendungen, Mieten, Leasingkosten, Dienst- und Schutzkleidung, Post- und Fernmeldegebühren, Kosten der Wahlen, Versicherungsbeiträge, Steuern, Aufwandsentschädigungen, Sitzungsgelder, Zuschüsse an Fraktionen, etc..

### f) Zinsen und sonstige Finanzaufwendungen

Ertrags- und Aufwandsarten in €	Planung 2021	Planung 2022	Diff.	Diff. %
<b>Zinsen und sonst. Finanzaufwendungen</b>	4.694.000	3.909.000	-785.000	-16,72%

Insgesamt wird mit Zinsaufwendungen von rd. 3,9 Mio. € gerechnet.

Die Zinsverpflichtungen betreffen sowohl langfristige Kredite als auch die für die Sicherstellung der Liquidität erforderlichen Kassenkredite. Aufgrund des historisch niedrigen Zinsniveaus ergibt sich ein Minderaufwand in diesem Bereich.

## 2. Finanzplan 2022

Finanzplan	2021 EURO	2022 EURO	2023 EURO	2024 EURO	2025 EURO
Laufende Einzahlungen	300.476.750	314.271.325	319.460.625	330.305.125	340.626.125
Laufende Auszahlungen	307.035.534	316.273.803	318.609.107	323.583.659	327.458.328
Saldo aus lfd. Verwaltungstätigkeit	-6.558.784	-2.002.478	851.518	6.721.466	13.167.797
Investive Einzahlungen	23.120.100	22.348.775	17.854.350	15.050.450	18.326.250
Investive Auszahlungen	<b>36.270.370</b>	<b>40.792.910</b>	<b>42.551.010</b>	<b>42.819.310</b>	<b>26.552.810</b>
Saldo aus Investitionstätigkeit	-13.150.270	-18.444.135	-24.696.660	-27.768.860	-8.226.560
Aufnahme/Rückflüsse Darlehen	14.782.000	18.444.000	29.624.000	30.076.000	12.173.000
davon für Umschuldungen	1.632.000	0	4.928.000	2.308.000	3.947.000
Aufnahme Liquiditätskredite		8.619.363	5.568.042		
Tilgung von Darlehen	8.146.100	6.616.750	11.346.900	8.932.300	10.747.000
davon für Umschuldungen	1.632.000	0	4.928.000	2.308.000	3.947.000
Tilgung Liquiditätskredite				96.306	6.367.237
Saldo aus Finanzierungstätigkeit	6.635.900	20.446.613	23.845.142	21.047.394	-4.941.237
<b>Änderung des Bestandes an eigenen Finanzmitteln</b>	<b>-13.073.154</b>	<b>0</b>	<b>0</b>	<b>0</b>	<b>0</b>

Der Finanzplan enthält die konsumtiven und investiven Ein- und Auszahlungen. Nicht enthalten sind die zahlungsunwirksamen Aufwendungen und Erträge, wie z. B. Abschreibungen, Zuführungen zu Rückstellungen und Erträge aus der Auflösung von Sonderposten.

Insgesamt weist der Finanzplan für 2022 eine Liquiditätslücke in Höhe von rd. 8,6 Mio. € aus. Dies bedeutet, dass die Höhe der Kassenkredite entsprechend ansteigen wird.

Einen wesentlichen Bestandteil des Finanzplans stellen die Investitionen dar. Das für 2022 geplante Investitionsvolumen beträgt rd. 40,8 Mio. €.

Entwicklung der Investitionsausgaben seit 2012:

Jahr	Investitionen in T€
2012	18.005
2013	21.203
2014	16.980
2015	25.075 **
2016	18.620
2017	20.980
2018	24.244
2019	19.397
2020	40.240 ***
2021	36.270
2022	40.793

\*\* Sondereffekt 3,7 Mio. € (Rückzahlung LZ Apollo)  
\*\*\* Sondereffekt Stromnetzgesellschaft: 10,8 Mio. €

### **Gute Schule 2020**

Die Stadt Siegen erhielt aus dem Landesprogramm „GUTE SCHULE 2020“ in den Jahren 2017 – 2020 jeweils rd. 2,2 Mio. €. Dabei handelt es sich formal um einen Kredit, der sowohl investiv als auch konsumtiv verausgabt werden darf. Der Kreditaufnahme stehen Schuldendiensthilfen entgegen. In der Verwaltungsvorlage Nr. 1538/2017 (Rat 08.11.2017), werden die Maßnahmen benannt, die umgesetzt wurden. Mit Verwaltungsvorlage Nr. 2524/2019 erfolgte eine Fortschreibung der Maßnahmenliste. Die Veranschlagung erfolgte bis einschl. 2020. Einige Projekte befinden sich noch in der Umsetzung und werden über Haushaltsreste finanziert.

### **Kommunalinvestitionsförderungsgesetz**

Die Stadt Siegen erhält aus dem Kommunalinvestitionsförderungsgesetz rd. 5,3 Mio. €. Es handelt sich um eine 90 % Förderung, so dass insg. rd. 5,9 Mio. € umgesetzt werden können.

In der Verwaltungsvorlage Nr. 1167/2016, welche der Rat am 21.12.2016 beschlossen hat, werden die Maßnahmen benannt, die in den Jahren 2017 – 2020 umgesetzt werden sollen. Diese Maßnahmen sind ebenfalls im Haushalt enthalten. Schwerpunktmäßig soll das Projekt „Sanierung Rundturnhalle Morgenröthe“ umgesetzt werden. Gem. Verwaltungsvorlage Nr. 2217/2018 wurde die ursprünglich beschlossene Maßnahme „Brandschutzsanierung KiTa Oranienstraße“ gegen die neue Maßnahme „Dachsanierung Gesamtschule Geisweid“ ausgetauscht. Die letzten Maßnahmen der „1. Tranche“ stehen kurz vor der Fertigstellung. Für die Sanierung der Rundsporthalle werden im HH 2022 wegen Kostensteigerungen weitere 300 T€ bereitgestellt. Die Baumaßnahme soll im Frühjahr abgeschlossen werden.



Das Land Nordrhein-Westfalen erhält aus der 2. Tranche des Kommunalinvestitionsförderungsgesetzes des Bundes 1,12 Mrd. €, die den Kommunen zur Verbesserung der Schulinfrastruktur zur Verfügung gestellt werden sollen. Danach entfällt auf die Stadt Siegen ein Anteil von rd. 5,8 Mio. €.

Gemäß Ratsbeschlüssen vom 21.02.2018 (VV Nr. 1731/2018) und 21.11.2018 (VV Nr. 2084/2018) erfolgen der Ausbau der Bertha-von-Suttner-Gesamtschule, Standort Giersbergstraße, sowie umfangreiche Baumaßnahmen an der Jung-Stilling-Schule mit einer Finanzierung aus der 2. Tranche des KInvFöG NRW. Beide Maßnahmen sind mit den jeweiligen konsumtiven Anteilen und investiven Auszahlungsmitteln im Haushalt enthalten.

### **Schwerpunkte des Investitionsprogramms (Baumaßnahmen) 2022 sind:**

<b>Nr.</b>	<b>Name</b>	<b>Budget</b>
K030102001	Jung-Stilling-Schule, Erweiterungsbau	3.660.000,00
V110101001	Fahrzeuge Abfallentsorgung	2.320.000,00
T120204084	Kreisverkehr Schleifmühlchen	2.000.000,00
H030102105	Albert-Schweitzer-Schule, Erweiterung	1.540.000,00
H080301100	Erweiterung und Sanierung Hallenbad Weidenau	1.500.000,00
I030106023	Maßnahmen Digitalpakt Gymnasien	1.326.700,00
I030108023	Maßnahmen Digitalpakt Gesamtschulen	1.279.100,00
T090201160	RudS, 6. (bis 8.) Bew., Stadtmauer 6. BA	1.085.000,00
V020201010	Fahrzeuge Rettungsdienst	1.000.000,00
H110101000	Zentralisierung Bauhöfe	870.000,00
T090201134	RudS, 3.Bew., Wiederherstellung Schlosspark	760.000,00
T120201125	Neubau Radweg Leimbachtal	730.000,00
V020101010	Fahrzeuge Feuerwehr	635.000,00
H030102102	Spandauer Schule, Umbau ehem. RS Am Häusling	605.000,00
T120201118	Neubau Ufermauer An der Alche	550.000,00
I020101011	Alarmsystem	544.000,00
H090201150	RudS, 5.Bew., Bunker Burgstraße (Planungskosten)	520.000,00
D120201008	Deckschichterneuerung Oranienstraße	500.000,00
I011301005	Vorausschauender Flächenerwerb	500.000,00
T120201129	Neubau Brücke 3008 Hufeisenbrücke	500.000,00
H060201106	Kita Breitscheidstraße, Umbau ehem. Hüttentalschule	477.500,00
H120101000	Radabstellanlagen an Bahnhöfen	435.500,00
I120201000	Ausbau von Gemeindestraßen	400.000,00
T090201080	Erfahrungsfeld Fischbacherberg	400.000,00
T130203011	Verrohrung Eisernbach, Brücke 3154	400.000,00
V120301001	Fahrzeuge Straßenreinigung	400.000,00
D120202001	Deckschichterneuerung Rosterstraße	381.000,00
T130203089	Weiß, Renaturierung im Bereich Haus der Musik	370.000,00
H030106102	Gymnasium Auf der Morgenröthe, Erneuerung NW-Räume	350.000,00
T090201150	RudS, 6.Bew., Stadtmauer 5.BA	326.000,00
T130203088	Wehrrückbau Weiß Lothar-Irle-Straße	320.000,00
H060301101	Jugendtreff BlueBox, Sanierung	300.000,00
I011301001	Allgemeines Grundvermögen	300.000,00
K030106001	Komplettsan.Rundsporthalle, Gym.Auf der Morgenröthe	300.000,00
T080201110	Sanierung Hofbachstadion	300.000,00
T120201124	ZOB Geisweid	300.000,00
T120203100	Neubau Brücke 3001 Koblenzer Straße	300.000,00
T120204083	B 62 Eiserfelder Straße 2.BA	300.000,00
V150101002	Elektromobilität, Ladesäuleninfrastruktur	300.000,00

Die Einzahlungen aus Investitionstätigkeit beinhalten im Wesentlichen die veranschlagten Zuwendungen für Investitionsmaßnahmen (rd. 19,7 Mio. €) sowie Veräußerungserlöse (rd. 1,4 Mio. €).

Auf der Auszahlungsseite veranschlagt sind im Wesentlichen Baukosten in Höhe von rd. 29 Mio. € sowie der Erwerb von Grundstücken (1 Mio. €) und beweglichem Vermögen (rd. 10 Mio. €).

Die geplante Kreditaufnahme beträgt rd. 18,4 Mio. €, die Höhe der Tilgungsleistungen (ohne Umschuldungen) beläuft sich auf rd. 6,5 Mio. €, so dass eine (investive) Verschuldung von rd. 11,9 Mio. € eingeplant ist.

Im Einzelnen wird auf die nachfolgende Tabelle verwiesen, die die Entwicklung der Bilanzposition „Verbindlichkeiten“ für den Planungszeitraum darstellt.

	2021	2022	2023	2024	2025	Summe 2021 - 2025
	EUR	EUR	EUR	EUR	EUR	EUR
<b>Auszahlungen aus Investitionstätigkeit</b>	36.270.370	40.792.910	42.551.010	42.819.310	26.552.810	188.986.410
<b>Einzahlungen aus Investitionstätigkeit</b>	23.120.100	22.348.775	17.854.350	15.050.450	18.326.250	96.699.925
<b>Saldo</b>	-13.150.270	-18.444.135	-24.696.660	-27.768.860	-8.226.560	-92.286.485
<b>Kreditaufnahme -investiv-</b>	13.150.000	18.444.000	24.696.000	27.768.000	8.226.000	92.284.000
<b>Tilgung -investiv-</b>	6.400.000	6.500.000	6.300.000	6.500.000	6.800.000	32.500.000
<b>Ent-/Verschuldung - Investitionskredite -</b>	-6.750.000	-11.944.000	-18.396.000	-21.268.000	-1.426.000	-59.784.000
<b>Ent-/Verschuldung - Liquiditätskredite -</b>	-13.073.154	-8.619.363	-5.568.042	96.306	6.367.237	-20.797.016
<b>Saldo Verbindlichkeiten</b>	<b>-19.823.154</b>	<b>-20.563.363</b>	<b>-23.964.042</b>	<b>-21.171.694</b>	<b>4.941.237</b>	<b>-80.581.016</b>

Die Verbindlichkeiten werden demnach lt. Plan von 2021 – 2025 um rd. 80,6 Mio. € zunehmen. In 2021 wird diese Entwicklung nicht eintreten. Vor allem durch die gute Entwicklung der Ist-Einzahlungen bei der Gewerbesteuer ist bei den Kassenkrediten eher ein leichter Abbau zu erwarten. Trotz alledem stimmen die Planwerte von 2022 bis 2025 bedenklich. Die investive Verschuldung ist u. a. stark begründet durch die Baukosten des Gewerbegebiets Martinshardt II (ab 2023), die diesbezüglichen Einnahmen aus Grundstückserlösen fließen erst später und sollten sodann wieder zum Schuldenabbau genutzt werden. Für eine weitere Trendumkehr wäre es erforderlich, dass Bund und Land den Corona-Schaden mit „echtem Geld“ kompensieren und zusätzlich investive Sonderprogramme aufgelegt werden! Eine jährliche tatsächliche Erstattung der Steuerverluste ggü. der Vor-Corona-Zeit würde die Zunahme der Verbindlichkeiten deutlich reduzieren!

Gemäß § 7 Abs. 2 Nr. 2 KomHVO NRW soll der Vorbericht Aussagen darüber enthalten, wie sich die wesentlichen Erträge, Aufwendungen, Einzahlungen und Auszahlungen, das Vermögen, die Verbindlichkeiten und die Zinsbelastungen sowie die Verpflichtungen aus Bürgschaften, Gewährverträgen und ihnen wirtschaftlich gleichkommenden Rechtsgeschäften in den beiden dem Haushaltsjahr vorangegangenen Haushaltsjahren entwickelt haben und voraussichtlich im mittelfristigen Ergebnis- und Finanzplanungszeitraums entwickeln werden.

Die Entwicklung der Erträge und Aufwendungen wird im HSK eingehend erläutert. Insofern wird auf diese Passagen verwiesen.

Die Schlussbilanz des Jahres 2019 weist eine Bilanzsumme von rd. 1,01 Mrd. € aus.

<b>Aktiva</b>	Mio. €	<b>Passiva</b>	Mio. €
Anlagevermögen	974,8	Eigenkapital	180,4
Umlaufvermögen	33,1	Sonderposten	301,3
Aktive Rechnungsabgrenzung	6,2	Rückstellungen	145,7
		Verbindlichkeiten	357,3
		Passive Rechnungsabgrenzung	29,4

Es ist davon auszugehen, dass die erheblichen Investitionen im Planungszeitraum dazu führen, dass das Anlagevermögen mindestens konstant bleibt. Die geplante Netto-Neuverschuldung führt aufgrund der derzeitigen Zinskonditionen zu keinen nennenswerten Mehrkosten, zumal bei Umschuldungen von Krediten voraussichtlich Einsparungen eintreten werden. Im Übrigen wird zudem auf die Übersichten Nr. 15 und 16 (Verbindlichkeiten und Bürgschaften) verwiesen.

Nach § 7 Abs. 2 Nr. 3 KomHVO NRW werden im Vorbericht Aussagen darüber erwartet, wie sich das Jahresergebnis und das Eigenkapital im Haushaltsjahr und in den dem Haushaltsjahr folgenden drei Jahren entwickeln werden und in welchem Verhältnis diese Entwicklung zum Deckungsbedarf des Finanzplans steht.

Die Entwicklung des Eigenkapitals wird im HSK dargestellt. Nur noch im Jahr 2021 wird ein geringfügiger Abbau des Eigenkapitals erwartet. Sodann soll der Ergebnisplan ausgeglichen sein bzw. Überschüsse erwirtschaftet werden. Über die evtl. bilanzielle Auswirkung der Abschreibung des Corona-Schadens wird in 2024 zu entscheiden sein.

Gemäß § 7 Abs. 2 Nr. 4 KomHVO soll der Vorbericht Aussagen darüber enthalten, welche wesentlichen Investitionen, Instandsetzungs- und Erhaltungsmaßnahmen im Haushaltsjahr geplant sind und welche Auswirkungen sich hieraus für die Haushalte der folgenden Jahre ergeben. Die wesentlichen Investitionen wurden im Vorbericht dargestellt.

Auf Grundlage des § 7 Abs. 2 Nr. 5 KomHVO NRW sind künftig im Vorbericht auch Angaben darüber zu machen, wie sich der Saldo aus laufender Verwaltungstätigkeit und aus Finanzierungstätigkeit entwickeln wird unter besonderer Angabe der Entwicklung der Kredite zur Liquiditätssicherung inklusive eines darzustellenden Abbaupfades. Die beiden relevanten Zeilen des Finanzplans sind nachfolgend aufgeführt:

Pos. /Name	2022	2023	2024	2025
17 Saldo aus laufender Verwaltungstätigkeit	- 2.002.478	851.518	6.721.466	13.167.797
37 Saldo aus Finanzierungstätigkeit (ohne Kassenkredite)	11.827.250	18.277.100	21.143.700	5.876.000
38 Änderung des Bestandes an eigenen Finanzmitteln	- 8.619.363	- 5.568.042	96.306	6.367.237
Stand der Liquiditätskredite	- 233.619.363	- 239.187.405	- 239.091.099	- 232.723.862
Anfangsbestand 01.01.2022 (geschätzt)				
-	225.000.000			

Die Höhe der Kassenkredite beträgt derzeit rd. 230 Mio. €. (Prognose 31.12.2021: 225 Mio. €) In 2021 können insb. aufgrund der guten Entwicklung der Gewerbesteuer Liquiditätskredite abgebaut werden. Der negative Saldo der laufenden Verwaltungstätigkeit in 2022 resultiert letztlich aus den Folgen der Corona-Pandemie. Es bleibt zu hoffen, dass Bund und/oder Land evtl. in 2022 nicht nur buchhalterische Hilfen gewährt, sondern den Kommunen auch Liquidität zur Verfügung stellt, damit das Kassenkreditvolumen nicht wieder ansteigt.

Gemäß § 7 Abs. 2, Nr. 6 soll der Vorbericht Aussagen darüber enthalten, - wenn ein HSK aufgestellt wurde – wie die für das Haushaltsjahr vorgesehenen Maßnahmen umgesetzt werden.... Dazu wird auf das HSK verwiesen.

Nach § 7 Abs. 2 Nr. 7 KomHVO NRW soll im Vorbericht aufgeführt werden, welche wesentlichen haushaltswirtschaftlichen Belastungen sich insbesondere aus der Eigenkapitalausstattung und der Verlustabdeckung für andere Organisationseinheiten und Vermögensmassen, aus Umlagen, aus Straßenentwässerungskostenanteilen, der Übernahme von Bürgschaften und anderen Sicherheiten sowie Gewährverträgen ergeben werden oder zu erwarten sind aus ....

Im Jahr 2022 sind folgende haushaltswirtschaftlichen Belastungen zu erwarten:

- Straßenentwässerungsanteil in Höhe von 3.342.000 €, der an den Entsorgungsbetrieb der Stadt Siegen (Sondervermögen) zu zahlen ist.
- Verbandsumlage an den Zweckverband Südwestfalen IT in Höhe von 722 T€.

### **3. Zusammenfassende Bewertung des Haushaltes 2022**

Seit 2015 wird im jeweiligen Haushalt bzw. der Finanzplanung davon ausgegangen, dass das Haushaltsjahr 2022 ausgeglichen ist. Mit Vorlage dieses Entwurfs wird dieses Ziel tatsächlich erreicht, aber:

Das ausgewiesene Plus kommt letztlich nur dadurch zustande, dass zum einen der fiktive Corona-Schaden in Höhe von rd. 12 Mio. € eingerechnet wird und zum anderen in 2021 eine Rückstellung für die Kreisumlage in Höhe von rd. 3,7 Mio. € gebildet wird.

Weiterhin war es erforderlich, den Hebesatz der Grundsteuer B anzupassen, um Mehrerträge von rd. 2,2 Mio. € zu generieren.

Ohne diese „Maßnahmen“ hätte der Haushalt 2022 ein Defizit von mehr als 17 Mio. €!

Es ist an dieser Stelle müßig darüber nachzudenken, wie die Entwicklung ohne die Auswirkungen der Corona-Pandemie gewesen wäre. Der Jahresabschluss 2019 (-1,2 Mio. € Defizit) lässt die Vermutung zu, dass sich die städtischen Finanzen auf einem sehr guten Weg befanden. Andererseits steigen jedes Jahr insbesondere die Personalkosten sowie die Transferleistungen deutlich stärker, als es die Prognosen vorhersagen.

Eine große kreisangehörige Stadt wie Siegen sollte zudem auch mehr als rd. 540 € Gewerbesteuerertrag (Steuerkraftzahl) pro Einwohner verzeichnen. Der Landesdurchschnitt lag in der letzten Referenzperiode bei rd. 610 € pro Einwohner.

Die Prognosen für die Planjahre sind zudem mit vielen Unsicherheiten verbunden. Aktuell kann niemand mit Gewissheit sagen, ob es nicht doch noch mal zu einem Lockdown kommt, wann wieder ein „Normalzustand“ hergestellt wird und wie die wirtschaftlichen und konjunkturellen Auswirkungen der Pandemie tatsächlich sind.

Das Gesetz zur Isolation des Corona-Schadens hat den Charme, dass die meisten Kommunen ihren haushaltsrechtlichen Status einhalten können und nicht in den „Not-Haushalt“ abrutschen. Da jedoch nur buchhalterische Regelungen getroffen werden, ist von einem weiteren Anstieg der Kassenkredite auszugehen. Zudem ist schon heute darauf hinzuweisen, dass

der Corona-Schaden auch wieder zu tilgen ist. Dies wiederum führt dann ab 2025 zu nicht unerheblichen Belastungen.

Es soll an dieser Stelle nicht verhehlt werden, dass der vorliegende Haushalt 2022 ertragsseitig durchaus optimistisch kalkuliert ist. Ob es tatsächlich in 2022 zu Steuermehreinnahmen insbesondere bei der Einkommensteuer kommt, bleibt abzuwarten.

Insofern bieten dieser Haushalt und die Finanzplanung **keinen** Spielraum für zusätzliche Maßnahmen und Projekte. Allenfalls bedürfen diese einer Kompensation bzw. eines konkreten Deckungsvorschlages.

Auf die weiterführenden Ausführungen im fortgeschriebenen HSK wird verwiesen.

Siegen, im Dezember 2021

Wolfgang Cavelius  
Stadtkämmerer

# Haushaltsplan 2022

konsumtive Aufträge Produkt 01.01.01 Unterstützung Politische Gremien							
Investition A010101001 Bezirksausschussmittel BezA I / Siegen-Gelsweld							
Nr.	Bezeichnung	Ergebnis 2020	Ansatz 2021	Ansatz 2022	Plan 2023	Plan 2024	Plan 2025
5318800	Zuschüsse an übrige Bereiche m.konsumt. Auftrag	4.190,08	4.600	4.600	4.600	4.600	4.600
23	= Ordentliche Aufwendungen	4.190,08	4.600	4.600	4.600	4.600	4.600
24	= Ergebnis (Erträge ./ Aufwendungen)	-4.190,08	-4.600	-4.600	-4.600	-4.600	-4.600
Investition A010101002 Bezirksausschussmittel BezA II / Siegen-Weidenau							
Nr.	Bezeichnung	Ergebnis 2020	Ansatz 2021	Ansatz 2022	Plan 2023	Plan 2024	Plan 2025
5318800	Zuschüsse an übrige Bereiche m.konsumt. Auftrag	4.150,50	4.600	4.600	4.600	4.600	4.600
23	= Ordentliche Aufwendungen	4.150,50	4.600	4.600	4.600	4.600	4.600
24	= Ergebnis (Erträge ./ Aufwendungen)	-4.150,50	-4.600	-4.600	-4.600	-4.600	-4.600
Investition A010101003 Bezirksausschussmittel BezA III / Siegen-Ost							
Nr.	Bezeichnung	Ergebnis 2020	Ansatz 2021	Ansatz 2022	Plan 2023	Plan 2024	Plan 2025
5318800	Zuschüsse an übrige Bereiche m.konsumt. Auftrag	0,00	4.600	4.600	4.600	4.600	4.600
23	= Ordentliche Aufwendungen	0,00	4.600	4.600	4.600	4.600	4.600
24	= Ergebnis (Erträge ./ Aufwendungen)	0,00	-4.600	-4.600	-4.600	-4.600	-4.600
Investition A010101004 Bezirksausschussmittel BezA IV / Siegen-Mitte							
Nr.	Bezeichnung	Ergebnis 2020	Ansatz 2021	Ansatz 2022	Plan 2023	Plan 2024	Plan 2025
5318800	Zuschüsse an übrige Bereiche m.konsumt. Auftrag	93,96	4.600	4.600	4.600	4.600	4.600
23	= Ordentliche Aufwendungen	93,96	4.600	4.600	4.600	4.600	4.600
24	= Ergebnis (Erträge ./ Aufwendungen)	-93,96	-4.600	-4.600	-4.600	-4.600	-4.600
Investition A010101005 Bezirksausschussmittel BezA V / Siegen-West							
Nr.	Bezeichnung	Ergebnis 2020	Ansatz 2021	Ansatz 2022	Plan 2023	Plan 2024	Plan 2025
5318800	Zuschüsse an übrige Bereiche m.konsumt. Auftrag	1.533,33	4.600	4.600	4.600	4.600	4.600
23	= Ordentliche Aufwendungen	1.533,33	4.600	4.600	4.600	4.600	4.600
24	= Ergebnis (Erträge ./ Aufwendungen)	-1.533,33	-4.600	-4.600	-4.600	-4.600	-4.600
Investition A010101006 Bezirksausschussmittel BezA VI / Siegen-Eiserfeld							
Nr.	Bezeichnung	Ergebnis 2020	Ansatz 2021	Ansatz 2022	Plan 2023	Plan 2024	Plan 2025
5318800	Zuschüsse an übrige Bereiche m.konsumt. Auftrag	0,00	4.600	4.600	4.600	4.600	4.600
23	= Ordentliche Aufwendungen	0,00	4.600	4.600	4.600	4.600	4.600
24	= Ergebnis (Erträge ./ Aufwendungen)	0,00	-4.600	-4.600	-4.600	-4.600	-4.600

## Haushaltsplan 2022

konsumtive Aufträge Produkt 01.01.01 Unterstützung Politische Gremien							
Investition A010101001 Bezirksausschussmittel BezA I / Siegen-Geisweid							
Nr.	Bezeichnung	Ergebnis 2020	Ansatz 2021	Ansatz 2022	Plan 2023	Plan 2024	Plan 2025
5318800	Zuschüsse an übrige Bereiche m.konsumt. Auftrag	4.190,08	4.600	4.600	4.600	4.600	4.600
<b>23</b>	<b>= Ordentliche Aufwendungen</b>	<b>4.190,08</b>	<b>4.600</b>	<b>4.600</b>	<b>4.600</b>	<b>4.600</b>	<b>4.600</b>
<b>24</b>	<b>= Ergebnis (Erträge ./ Aufwendungen)</b>	<b>-4.190,08</b>	<b>-4.600</b>	<b>-4.600</b>	<b>-4.600</b>	<b>-4.600</b>	<b>-4.600</b>
Investition A010101002 Bezirksausschussmittel BezA II / Siegen-Weidenau							
Nr.	Bezeichnung	Ergebnis 2020	Ansatz 2021	Ansatz 2022	Plan 2023	Plan 2024	Plan 2025
5318800	Zuschüsse an übrige Bereiche m.konsumt. Auftrag	4.150,50	4.600	4.600	4.600	4.600	4.600
<b>23</b>	<b>= Ordentliche Aufwendungen</b>	<b>4.150,50</b>	<b>4.600</b>	<b>4.600</b>	<b>4.600</b>	<b>4.600</b>	<b>4.600</b>
<b>24</b>	<b>= Ergebnis (Erträge ./ Aufwendungen)</b>	<b>-4.150,50</b>	<b>-4.600</b>	<b>-4.600</b>	<b>-4.600</b>	<b>-4.600</b>	<b>-4.600</b>
Investition A010101003 Bezirksausschussmittel BezA III / Siegen-Ost							
Nr.	Bezeichnung	Ergebnis 2020	Ansatz 2021	Ansatz 2022	Plan 2023	Plan 2024	Plan 2025
5318800	Zuschüsse an übrige Bereiche m.konsumt. Auftrag	0,00	4.600	4.600	4.600	4.600	4.600
<b>23</b>	<b>= Ordentliche Aufwendungen</b>	<b>0,00</b>	<b>4.600</b>	<b>4.600</b>	<b>4.600</b>	<b>4.600</b>	<b>4.600</b>
<b>24</b>	<b>= Ergebnis (Erträge ./ Aufwendungen)</b>	<b>0,00</b>	<b>-4.600</b>	<b>-4.600</b>	<b>-4.600</b>	<b>-4.600</b>	<b>-4.600</b>
Investition A010101004 Bezirksausschussmittel BezA IV / Siegen-Mitte							
Nr.	Bezeichnung	Ergebnis 2020	Ansatz 2021	Ansatz 2022	Plan 2023	Plan 2024	Plan 2025
5318800	Zuschüsse an übrige Bereiche m.konsumt. Auftrag	93,96	4.600	4.600	4.600	4.600	4.600
<b>23</b>	<b>= Ordentliche Aufwendungen</b>	<b>93,96</b>	<b>4.600</b>	<b>4.600</b>	<b>4.600</b>	<b>4.600</b>	<b>4.600</b>
<b>24</b>	<b>= Ergebnis (Erträge ./ Aufwendungen)</b>	<b>-93,96</b>	<b>-4.600</b>	<b>-4.600</b>	<b>-4.600</b>	<b>-4.600</b>	<b>-4.600</b>
Investition A010101005 Bezirksausschussmittel BezA V / Siegen-West							
Nr.	Bezeichnung	Ergebnis 2020	Ansatz 2021	Ansatz 2022	Plan 2023	Plan 2024	Plan 2025
5318800	Zuschüsse an übrige Bereiche m.konsumt. Auftrag	1.533,33	4.600	4.600	4.600	4.600	4.600
<b>23</b>	<b>= Ordentliche Aufwendungen</b>	<b>1.533,33</b>	<b>4.600</b>	<b>4.600</b>	<b>4.600</b>	<b>4.600</b>	<b>4.600</b>
<b>24</b>	<b>= Ergebnis (Erträge ./ Aufwendungen)</b>	<b>-1.533,33</b>	<b>-4.600</b>	<b>-4.600</b>	<b>-4.600</b>	<b>-4.600</b>	<b>-4.600</b>
Investition A010101006 Bezirksausschussmittel BezA VI / Siegen-Eiserfeld							
Nr.	Bezeichnung	Ergebnis 2020	Ansatz 2021	Ansatz 2022	Plan 2023	Plan 2024	Plan 2025
5318800	Zuschüsse an übrige Bereiche m.konsumt. Auftrag	0,00	4.600	4.600	4.600	4.600	4.600
<b>23</b>	<b>= Ordentliche Aufwendungen</b>	<b>0,00</b>	<b>4.600</b>	<b>4.600</b>	<b>4.600</b>	<b>4.600</b>	<b>4.600</b>
<b>24</b>	<b>= Ergebnis (Erträge ./ Aufwendungen)</b>	<b>0,00</b>	<b>-4.600</b>	<b>-4.600</b>	<b>-4.600</b>	<b>-4.600</b>	<b>-4.600</b>



## Haushaltsplan 2022

Investitionsmaßnahmen (in T€) Produkt 01.13.01 Beschaffung und Bereitstellung von Immobilien										
Investition I011301000 Immobilienmanagement										
Nr.	Bezeichnung	Gesamtbedarf	bisher bereitgestellt	RE 2020	Ansatz 2021	Ansatz 2022	VE	Plan 2023	Plan 2024	Plan 2025
08	- Auszahlungen für Baumaßnahmen	0,0	0,0	2,2	0,0	0,0	0,0	0,0	0,0	0,0
09	- Ausz. f. d. Erwerb v. beweglichem Anlagevermögen	0,0	0,0	0,3	1,2	1,2	0,0	1,2	1,2	1,2
<b>13</b>	<b>= Auszahlungen aus Investitionstätigkeit</b>	<b>0,0</b>	<b>0,0</b>	<b>2,5</b>	<b>1,2</b>	<b>1,2</b>	<b>0,0</b>	<b>1,2</b>	<b>1,2</b>	<b>1,2</b>
<b>14</b>	<b>= Saldo aus Investitionstätigkeit (Einzahlungen ./ Auszahlungen)</b>	<b>0,0</b>	<b>0,0</b>	<b>-2,5</b>	<b>-1,2</b>	<b>-1,2</b>	<b>0,0</b>	<b>-1,2</b>	<b>-1,2</b>	<b>-1,2</b>
Investition I011301001 Allgemeines Grundvermögen										
Nr.	Bezeichnung	Gesamtbedarf	bisher bereitgestellt	RE 2020	Ansatz 2021	Ansatz 2022	VE	Plan 2023	Plan 2024	Plan 2025
02	+ Einzahlungen aus der Veräußerung von Sachanlagen	0,0	0,0	1.959,1	1.000,0	1.000,0	0,0	1.000,0	1.000,0	1.000,0
04	+ Einzahlungen aus Beiträgen u. ä. Entgelten	0,0	0,0	0,0	10,0	10,0	0,0	10,0	0,0	0,0
05	+ Sonstige Investitionseinzahlungen	0,0	0,0	11,7	0,0	0,0	0,0	0,0	10,0	10,0
<b>06</b>	<b>= Einzahlungen aus Investitionstätigkeit</b>	<b>0,0</b>	<b>0,0</b>	<b>1.970,8</b>	<b>1.010,0</b>	<b>1.010,0</b>	<b>0,0</b>	<b>1.010,0</b>	<b>1.010,0</b>	<b>1.010,0</b>
07	- Ausz. f. d. Erwerb v. Grundstücken u. Gebäuden	0,0	0,0	346,2	300,0	300,0	0,0	300,0	300,0	300,0
<b>13</b>	<b>= Auszahlungen aus Investitionstätigkeit</b>	<b>0,0</b>	<b>0,0</b>	<b>346,2</b>	<b>300,0</b>	<b>300,0</b>	<b>0,0</b>	<b>300,0</b>	<b>300,0</b>	<b>300,0</b>
<b>14</b>	<b>= Saldo aus Investitionstätigkeit (Einzahlungen ./ Auszahlungen)</b>	<b>0,0</b>	<b>0,0</b>	<b>1.624,7</b>	<b>710,0</b>	<b>710,0</b>	<b>0,0</b>	<b>710,0</b>	<b>710,0</b>	<b>710,0</b>
Investition I011301002 Grunderwerb Gewerbeflächen										
Nr.	Bezeichnung	Gesamtbedarf	bisher bereitgestellt	RE 2020	Ansatz 2021	Ansatz 2022	VE	Plan 2023	Plan 2024	Plan 2025
07	- Ausz. f. d. Erwerb v. Grundstücken u. Gebäuden	0,0	0,0	0,0	200,0	200,0	0,0	200,0	200,0	200,0
<b>13</b>	<b>= Auszahlungen aus Investitionstätigkeit</b>	<b>0,0</b>	<b>0,0</b>	<b>0,0</b>	<b>200,0</b>	<b>200,0</b>	<b>0,0</b>	<b>200,0</b>	<b>200,0</b>	<b>200,0</b>
<b>14</b>	<b>= Saldo aus Investitionstätigkeit (Einzahlungen ./ Auszahlungen)</b>	<b>0,0</b>	<b>0,0</b>	<b>0,0</b>	<b>-200,0</b>	<b>-200,0</b>	<b>0,0</b>	<b>-200,0</b>	<b>-200,0</b>	<b>-200,0</b>
Investition I011301003 Grundvermögen Erschließung										
Nr.	Bezeichnung	Gesamtbedarf	bisher bereitgestellt	RE 2020	Ansatz 2021	Ansatz 2022	VE	Plan 2023	Plan 2024	Plan 2025
07	- Ausz. f. d. Erwerb v. Grundstücken u. Gebäuden	0,0	0,0	0,0	10,0	10,0	0,0	10,0	10,0	10,0
<b>13</b>	<b>= Auszahlungen aus Investitionstätigkeit</b>	<b>0,0</b>	<b>0,0</b>	<b>0,0</b>	<b>10,0</b>	<b>10,0</b>	<b>0,0</b>	<b>10,0</b>	<b>10,0</b>	<b>10,0</b>
<b>14</b>	<b>= Saldo aus Investitionstätigkeit (Einzahlungen ./ Auszahlungen)</b>	<b>0,0</b>	<b>0,0</b>	<b>0,0</b>	<b>-10,0</b>	<b>-10,0</b>	<b>0,0</b>	<b>-10,0</b>	<b>-10,0</b>	<b>-10,0</b>
Investition I011301004 Verkauf Erbbaurechte										
Nr.	Bezeichnung	Gesamtbedarf	bisher bereitgestellt	RE 2020	Ansatz 2021	Ansatz 2022	VE	Plan 2023	Plan 2024	Plan 2025
02	+ Einzahlungen aus der Veräußerung von Sachanlagen	0,0	0,0	879,5	100,0	400,0	0,0	400,0	300,0	300,0
<b>06</b>	<b>= Einzahlungen aus Investitionstätigkeit</b>	<b>0,0</b>	<b>0,0</b>	<b>879,5</b>	<b>100,0</b>	<b>400,0</b>	<b>0,0</b>	<b>400,0</b>	<b>300,0</b>	<b>300,0</b>
<b>14</b>	<b>= Saldo aus Investitionstätigkeit (Einzahlungen ./ Auszahlungen)</b>	<b>0,0</b>	<b>0,0</b>	<b>879,5</b>	<b>100,0</b>	<b>400,0</b>	<b>0,0</b>	<b>400,0</b>	<b>300,0</b>	<b>300,0</b>
Erläuterungen:										

## Haushaltsplan 2022

Investitionsmaßnahmen (in T€) Produkt 01.13.01 Beschaffung und Bereitstellung von Immobilien										
Nr.	Bezeichnung	Gesamtbedarf	bisher bereitgestellt	RE 2020	Ansatz 2021	Ansatz 2022	VE	Plan 2023	Plan 2024	Plan 2025
Der Ansatz liegt deutlich unter dem Rechnungsergebnis da die Mehreinnahmen künftig nicht mehr zu erwarten sind.										
Investition I011301005 Vorausschauender Flächenerwerb										
Nr.	Bezeichnung	Gesamtbedarf	bisher bereitgestellt	RE 2020	Ansatz 2021	Ansatz 2022	VE	Plan 2023	Plan 2024	Plan 2025
07	- Ausz. f. d. Erwerb v. Grundstücken u. Gebäuden	0,0	0,0	369,3	500,0	500,0	0,0	500,0	500,0	500,0
13	= Auszahlungen aus Investitionstätigkeit	0,0	0,0	369,3	500,0	500,0	0,0	500,0	500,0	500,0
14	= Saldo aus Investitionstätigkeit (Einzahlungen ./ Auszahlungen)	0,0	0,0	-369,3	-500,0	-500,0	0,0	-500,0	-500,0	-500,0
<p><i>Erläuterungen:</i></p> <p>Gem. Verwaltungsvorlage 1926/2018 werden seit 2019 jährlich 500 T€ zum Erwerb von unbebauten Grundstücken im Bereich der Untersuchungsflächen des Wohnbauflächenkonzeptes 2018 bereitgestellt.</p>										

## Haushaltsplan 2022

### Investitionsmaßnahmen (in T€) Produkt 02.01.01 Brandschutz, technische Hilfeleistung und Katastrophenschutz

#### Investition I020101000 Feuerschutz u. techn. Hilfeleistung

Nr.	Bezeichnung	Gesamtbedarf	bisher bereitgestellt	RE 2020	Ansatz 2021	Ansatz 2022	VE	Plan 2023	Plan 2024	Plan 2025
01	Einzahlungen aus Zuwendungen für Investitionsmaßnahmen	0,0	0,0	180,7	175,0	180,0	0,0	180,0	180,0	180,0
02	+ Einzahlungen aus der Veräußerung von Sachanlagen	0,0	0,0	4,1	1,5	1,5	0,0	1,5	1,5	1,5
05	+ Sonstige Investitionseinzahlungen	0,0	0,0	0,4	0,0	0,0	0,0	0,0	0,0	0,0
<b>06</b>	<b>= Einzahlungen aus Investitionstätigkeit</b>	<b>0,0</b>	<b>0,0</b>	<b>185,2</b>	<b>176,5</b>	<b>181,5</b>	<b>0,0</b>	<b>181,5</b>	<b>181,5</b>	<b>181,5</b>
09	- Ausz. f. d. Erwerb v. beweglichem Anlagevermögen	0,0	0,0	28,2	130,0	35,0	0,0	20,0	20,0	20,0
<b>13</b>	<b>= Auszahlungen aus Investitionstätigkeit</b>	<b>0,0</b>	<b>0,0</b>	<b>28,2</b>	<b>130,0</b>	<b>35,0</b>	<b>0,0</b>	<b>20,0</b>	<b>20,0</b>	<b>20,0</b>
<b>14</b>	<b>= Saldo aus Investitionstätigkeit (Einzahlungen ./ Auszahlungen)</b>	<b>0,0</b>	<b>0,0</b>	<b>157,0</b>	<b>46,5</b>	<b>146,5</b>	<b>0,0</b>	<b>161,5</b>	<b>161,5</b>	<b>161,5</b>

#### Erläuterungen:

Die Feuerschutzpauschale wird anhand der Einwohnerzahlen ermittelt, die entgegen der Prognosen etwas gestiegen sind.

In 2022 müssen mehrere Laptops für die Einheiten und die Feuerwehrfahrzeuge beschafft werden. Zudem steht der Erwerb eines Übungs-Dummies, eines Brandsimulationssets, verschiedener Einrichtungsgegenstände für die Gerätehäuser sowie eines Routers für die Umstellung auf IP an.

#### Investition I020101011 Alarmsystem

Nr.	Bezeichnung	Gesamtbedarf	bisher bereitgestellt	RE 2020	Ansatz 2021	Ansatz 2022	VE	Plan 2023	Plan 2024	Plan 2025
01	Einzahlungen aus Zuwendungen für Investitionsmaßnahmen	0,0	0,0	0,0	0,0	325,0	0,0	0,0	0,0	0,0
<b>06</b>	<b>= Einzahlungen aus Investitionstätigkeit</b>	<b>0,0</b>	<b>0,0</b>	<b>0,0</b>	<b>0,0</b>	<b>325,0</b>	<b>0,0</b>	<b>0,0</b>	<b>0,0</b>	<b>0,0</b>
09	- Ausz. f. d. Erwerb v. beweglichem Anlagevermögen	0,0	0,0	0,9	4,0	544,0	0,0	89,0	89,0	89,0
<b>13</b>	<b>= Auszahlungen aus Investitionstätigkeit</b>	<b>0,0</b>	<b>0,0</b>	<b>0,9</b>	<b>4,0</b>	<b>544,0</b>	<b>0,0</b>	<b>89,0</b>	<b>89,0</b>	<b>89,0</b>
<b>14</b>	<b>= Saldo aus Investitionstätigkeit (Einzahlungen ./ Auszahlungen)</b>	<b>0,0</b>	<b>0,0</b>	<b>-0,9</b>	<b>-4,0</b>	<b>-219,0</b>	<b>0,0</b>	<b>-89,0</b>	<b>-89,0</b>	<b>-89,0</b>

#### Erläuterungen:

Beschaffung von 30 Sirenen (535 T€) , um eine flächendeckende Alarmierung zu gewährleisten. Der Bund fördert die Optimierung des Sirenenwarnnetzes (325 T€).

Zudem müssen jährlich 25 digitale Meldeempfänger (DME) beschafft werden.

#### Investition I020101013 Maschinen und Geräte

Nr.	Bezeichnung	Gesamtbedarf	bisher bereitgestellt	RE 2020	Ansatz 2021	Ansatz 2022	VE	Plan 2023	Plan 2024	Plan 2025
08	- Auszahlungen für Baumaßnahmen	0,0	0,0	2,2	0,0	0,0	0,0	0,0	0,0	0,0
09	- Ausz. f. d. Erwerb v. beweglichem Anlagevermögen	0,0	0,0	19,2	12,5	47,0	0,0	12,5	12,5	12,5
<b>13</b>	<b>= Auszahlungen aus Investitionstätigkeit</b>	<b>0,0</b>	<b>0,0</b>	<b>21,5</b>	<b>12,5</b>	<b>47,0</b>	<b>0,0</b>	<b>12,5</b>	<b>12,5</b>	<b>12,5</b>
<b>14</b>	<b>= Saldo aus Investitionstätigkeit (Einzahlungen ./ Auszahlungen)</b>	<b>0,0</b>	<b>0,0</b>	<b>-21,5</b>	<b>-12,5</b>	<b>-47,0</b>	<b>0,0</b>	<b>-12,5</b>	<b>-12,5</b>	<b>-12,5</b>

#### Erläuterungen:

## Haushaltsplan 2022

Investitionsmaßnahmen (in T€) Produkt 02.02.01 Rettungsdienst und Krankentransport										
Investition V020201010 Fahrzeuge Rettungsdienst										
Nr.	Bezeichnung	Gesamtbedarf	bisher bereitgestellt	RE 2020	Ansatz 2021	Ansatz 2022	VE	Plan 2023	Plan 2024	Plan 2025
7831000	Erwerb bewegl. Vermögen > 800€	0,0	0,0	419,7	395,0	1.000,0	0,0	0,0	100,0	0,0
<b>13</b>	<b>= Auszahlungen aus Investitionstätigkeit</b>	<b>0,0</b>	<b>0,0</b>	<b>419,7</b>	<b>395,0</b>	<b>1.000,0</b>	<b>0,0</b>	<b>0,0</b>	<b>100,0</b>	<b>0,0</b>
<b>14</b>	<b>= Saldo aus Investitionstätigkeit (Einzahlungen ./ Auszahlungen)</b>	<b>0,0</b>	<b>0,0</b>	<b>-419,7</b>	<b>-395,0</b>	<b>-1.000,0</b>	<b>0,0</b>	<b>0,0</b>	<b>-100,0</b>	<b>0,0</b>
<i>Erläuterungen:</i> Für die in 2022 zu beschaffenden vier RTWs wurde bereits in 2021 eine VE eingestellt. Für 2024 ist die Beschaffung eines NEF geplant.										

## Haushaltsplan 2022

Investitionsmaßnahmen (in T€) Produkt 03.01.02 Grundschulen										
Investition I030102000 Grundschulen										
Nr.	Bezeichnung	Gesamtbedarf	bisher bereitgestellt	RE 2020	Ansatz 2021	Ansatz 2022	VE	Plan 2023	Plan 2024	Plan 2025
09	- Ausz. f. d. Erwerb v. beweglichem Anlagevermögen	0,0	0,0	0,7	0,0	0,0	0,0	0,0	0,0	0,0
13	= Auszahlungen aus Investitionstätigkeit	0,0	0,0	0,7	0,0	0,0	0,0	0,0	0,0	0,0
14	= Saldo aus Investitionstätigkeit (Einzahlungen ./ Auszahlungen)	0,0	0,0	-0,7	0,0	0,0	0,0	0,0	0,0	0,0
Investition I030102010 Mobiliar Grundschulen										
Nr.	Bezeichnung	Gesamtbedarf	bisher bereitgestellt	RE 2020	Ansatz 2021	Ansatz 2022	VE	Plan 2023	Plan 2024	Plan 2025
09	- Ausz. f. d. Erwerb v. beweglichem Anlagevermögen	0,0	0,0	41,5	35,0	80,0	0,0	80,0	85,0	85,0
13	= Auszahlungen aus Investitionstätigkeit	0,0	0,0	41,5	35,0	80,0	0,0	80,0	85,0	85,0
14	= Saldo aus Investitionstätigkeit (Einzahlungen ./ Auszahlungen)	0,0	0,0	-41,5	-35,0	-80,0	0,0	-80,0	-85,0	-85,0
<i>Erläuterungen:</i> Ansatzerhöhung durch stark gestiegene Preise im Mobiliarbereich und um das Mobiliarbudget der Schulen zeitgemäß anzupassen.										
Investition I030102011 Haustechnik Grundschulen										
Nr.	Bezeichnung	Gesamtbedarf	bisher bereitgestellt	RE 2020	Ansatz 2021	Ansatz 2022	VE	Plan 2023	Plan 2024	Plan 2025
09	- Ausz. f. d. Erwerb v. beweglichem Anlagevermögen	0,0	0,0	4,9	3,0	3,0	0,0	3,0	3,0	3,0
13	= Auszahlungen aus Investitionstätigkeit	0,0	0,0	4,9	3,0	3,0	0,0	3,0	3,0	3,0
14	= Saldo aus Investitionstätigkeit (Einzahlungen ./ Auszahlungen)	0,0	0,0	-4,9	-3,0	-3,0	0,0	-3,0	-3,0	-3,0
Investition I030102012 Sportgeräte Grundschulen										
Nr.	Bezeichnung	Gesamtbedarf	bisher bereitgestellt	RE 2020	Ansatz 2021	Ansatz 2022	VE	Plan 2023	Plan 2024	Plan 2025
09	- Ausz. f. d. Erwerb v. beweglichem Anlagevermögen	0,0	0,0	1,0	13,0	14,0	0,0	14,0	14,0	14,0
13	= Auszahlungen aus Investitionstätigkeit	0,0	0,0	1,0	13,0	14,0	0,0	14,0	14,0	14,0
14	= Saldo aus Investitionstätigkeit (Einzahlungen ./ Auszahlungen)	0,0	0,0	-1,0	-13,0	-14,0	0,0	-14,0	-14,0	-14,0
<i>Erläuterungen:</i> Ansatzerhöhung wegen zu erwartender Preissteigerungen.										
Investition I030102013 Bewegliches Vermögen und Lehrmittel Gundschulen										
Nr.	Bezeichnung	Gesamtbedarf	bisher bereitgestellt	RE 2020	Ansatz 2021	Ansatz 2022	VE	Plan 2023	Plan 2024	Plan 2025
09	- Ausz. f. d. Erwerb v. beweglichem Anlagevermögen	0,0	0,0	6,8	25,0	28,0	0,0	28,0	28,0	28,0
13	= Auszahlungen aus Investitionstätigkeit	0,0	0,0	6,8	25,0	28,0	0,0	28,0	28,0	28,0
14	= Saldo aus Investitionstätigkeit (Einzahlungen ./ Auszahlungen)	0,0	0,0	-6,8	-25,0	-28,0	0,0	-28,0	-28,0	-28,0

## Haushaltsplan 2022

Investitionsmaßnahmen (in T€) Produkt 03.01.02 Grundschulen										
Nr.	Bezeichnung	Gesamtbedarf	bisher bereitgestellt	RE 2020	Ansatz 2021	Ansatz 2022	VE	Plan 2023	Plan 2024	Plan 2025
<i>Erläuterungen:</i> Ansatzerhöhung durch gestiegene Tafelpreise und da bei der Arbeitsschutz-Begehung Mängel (5 T€) festgestellt wurden.										
Investition I030102014 Inklusion Grundschulen										
Nr.	Bezeichnung	Gesamtbedarf	bisher bereitgestellt	RE 2020	Ansatz 2021	Ansatz 2022	VE	Plan 2023	Plan 2024	Plan 2025
09	- Ausz. f. d. Erwerb v. beweglichem Anlagevermögen	0,0	0,0	0,1	25,0	28,1	0,0	25,0	25,0	25,0
13	= Auszahlungen aus Investitionstätigkeit	0,0	0,0	0,1	25,0	28,1	0,0	25,0	25,0	25,0
14	= Saldo aus Investitionstätigkeit (Einzahlungen ./ Auszahlungen)	0,0	0,0	-0,1	-25,0	-28,1	0,0	-25,0	-25,0	-25,0
<i>Erläuterungen:</i> Für 2022 und die folgenden Jahre ist die Anschaffung weiterer Tablets geplant.										
Investition I030102020 Medienentwicklungsplanung Grundschulen										
Nr.	Bezeichnung	Gesamtbedarf	bisher bereitgestellt	RE 2020	Ansatz 2021	Ansatz 2022	VE	Plan 2023	Plan 2024	Plan 2025
09	- Ausz. f. d. Erwerb v. beweglichem Anlagevermögen	0,0	0,0	93,9	180,0	180,0	0,0	180,0	180,0	180,0
13	= Auszahlungen aus Investitionstätigkeit	0,0	0,0	93,9	180,0	180,0	0,0	180,0	180,0	180,0
14	= Saldo aus Investitionstätigkeit (Einzahlungen ./ Auszahlungen)	0,0	0,0	-93,9	-180,0	-180,0	0,0	-180,0	-180,0	-180,0
<i>Erläuterungen:</i> Gewährleistung einer modernen und digitalen Präsentationstechnik an den Schulen.										
Investition I030102021 WLAN-Ausbau, diverse Schulen										
Nr.	Bezeichnung	Gesamtbedarf	bisher bereitgestellt	RE 2020	Ansatz 2021	Ansatz 2022	VE	Plan 2023	Plan 2024	Plan 2025
08	- Auszahlungen für Baumaßnahmen	0,0	0,0	26,0	0,0	70,0	0,0	0,0	0,0	0,0
09	- Ausz. f. d. Erwerb v. beweglichem Anlagevermögen	0,0	0,0	9,8	220,0	0,0	0,0	0,0	0,0	0,0
13	= Auszahlungen aus Investitionstätigkeit	0,0	0,0	35,8	220,0	70,0	0,0	0,0	0,0	0,0
14	= Saldo aus Investitionstätigkeit (Einzahlungen ./ Auszahlungen)	0,0	0,0	-35,8	-220,0	-70,0	0,0	0,0	0,0	0,0
<i>Erläuterungen:</i> Ansatz für weiteren Ausbau eines flächendeckenden WLAN-Netzwerks (insg. 220 T€, davon 70 T€ für GS), das die mobile Mediennutzung durch Lehrer/innen und Schüler/innen gewährleisten soll.										
Investition I030102022 Glasfaseranbindung der Grundschulen										

## Haushaltsplan 2022

### Investitionsmaßnahmen (in T€) Produkt 03.01.02 Grundschulen

Nr.	Bezeichnung	Gesamtbedarf	bisher bereitgestellt	RE 2020	Ansatz 2021	Ansatz 2022	VE	Plan 2023	Plan 2024	Plan 2025
01	Einzahlungen aus Zuwendungen für Investitionsmaßnahmen	0,0	0,0	166,9	445,0	0,0	0,0	0,0	0,0	0,0
<b>06</b>	<b>= Einzahlungen aus Investitionstätigkeit</b>	<b>0,0</b>	<b>0,0</b>	<b>166,9</b>	<b>445,0</b>	<b>0,0</b>	<b>0,0</b>	<b>0,0</b>	<b>0,0</b>	<b>0,0</b>
08	- Auszahlungen für Baumaßnahmen	0,0	0,0	0,0	445,0	0,0	0,0	0,0	0,0	0,0
<b>13</b>	<b>= Auszahlungen aus Investitionstätigkeit</b>	<b>0,0</b>	<b>0,0</b>	<b>0,0</b>	<b>445,0</b>	<b>0,0</b>	<b>0,0</b>	<b>0,0</b>	<b>0,0</b>	<b>0,0</b>
<b>14</b>	<b>= Saldo aus Investitionstätigkeit (Einzahlungen ./ Auszahlungen)</b>	<b>0,0</b>	<b>0,0</b>	<b>166,9</b>	<b>0,0</b>	<b>0,0</b>	<b>0,0</b>	<b>0,0</b>	<b>0,0</b>	<b>0,0</b>

*Erläuterungen:*

Um die stetig steigenden Anforderungen im Bereich der Mediennutzung an den Schulen zu erfüllen, wird ein zukunftsfähiger Breitbandanschluss benötigt.  
(VV 2926/2020) Die Finanzierung erfolgt über das Förderprogramm der Gigabitstelle NRW.

### Investition I030102023 Maßnahmen Digitalpakt Grundschulen

Nr.	Bezeichnung	Gesamtbedarf	bisher bereitgestellt	RE 2020	Ansatz 2021	Ansatz 2022	VE	Plan 2023	Plan 2024	Plan 2025
01	Einzahlungen aus Zuwendungen für Investitionsmaßnahmen	0,0	0,0	0,0	384,3	0,0	0,0	0,0	980,2	0,0
<b>06</b>	<b>= Einzahlungen aus Investitionstätigkeit</b>	<b>0,0</b>	<b>0,0</b>	<b>0,0</b>	<b>384,3</b>	<b>0,0</b>	<b>0,0</b>	<b>0,0</b>	<b>980,2</b>	<b>0,0</b>
08	- Auszahlungen für Baumaßnahmen	0,0	0,0	0,0	427,0	0,0	0,0	0,0	1.878,5	0,0
<b>13</b>	<b>= Auszahlungen aus Investitionstätigkeit</b>	<b>0,0</b>	<b>0,0</b>	<b>0,0</b>	<b>427,0</b>	<b>0,0</b>	<b>0,0</b>	<b>0,0</b>	<b>1.878,5</b>	<b>0,0</b>
<b>14</b>	<b>= Saldo aus Investitionstätigkeit (Einzahlungen ./ Auszahlungen)</b>	<b>0,0</b>	<b>0,0</b>	<b>0,0</b>	<b>-42,7</b>	<b>0,0</b>	<b>0,0</b>	<b>0,0</b>	<b>-898,3</b>	<b>0,0</b>

*Erläuterungen:*

Über das Programm "DigitalPakt NRW" wird der weitere Ausbau der Digitalisierung an den Schulen mit einer Förderquote von 90 % gefördert. Für die Stadt Siegen werden bis 2024 max. 4,2 Mio € zur Verfügung gestellt. Die Gesamtkosten für alle Schulen betragen 5,5 Mio €. Der Großteil der Mittel wird für die Bereitstellung der erforderlichen (Netz)Infrastruktur in den Schulgebäuden verwendet. (2022: Gymnasien und Gesamtschulen, Realschule Auf der Morgenröthe, 2023: Hauptschule, Förderschule und Realschule Am Oberen Schloss, 2024: Grundschulen).

### Investition I030102030 Schuldbudget Grundschulen

Nr.	Bezeichnung	Gesamtbedarf	bisher bereitgestellt	RE 2020	Ansatz 2021	Ansatz 2022	VE	Plan 2023	Plan 2024	Plan 2025
09	- Ausz. f. d. Erwerb v. beweglichem Anlagevermögen	0,0	0,0	16,4	20,0	20,0	0,0	20,0	20,0	20,0
<b>13</b>	<b>= Auszahlungen aus Investitionstätigkeit</b>	<b>0,0</b>	<b>0,0</b>	<b>16,4</b>	<b>20,0</b>	<b>20,0</b>	<b>0,0</b>	<b>20,0</b>	<b>20,0</b>	<b>20,0</b>
<b>14</b>	<b>= Saldo aus Investitionstätigkeit (Einzahlungen ./ Auszahlungen)</b>	<b>0,0</b>	<b>0,0</b>	<b>-16,4</b>	<b>-20,0</b>	<b>-20,0</b>	<b>0,0</b>	<b>-20,0</b>	<b>-20,0</b>	<b>-20,0</b>

### Investition I030102060 Bewegliches Vermögen OGS

Nr.	Bezeichnung	Gesamtbedarf	bisher bereitgestellt	RE 2020	Ansatz 2021	Ansatz 2022	VE	Plan 2023	Plan 2024	Plan 2025
09	- Ausz. f. d. Erwerb v. beweglichem Anlagevermögen	0,0	0,0	25,4	30,0	50,0	0,0	20,0	20,0	20,0
<b>13</b>	<b>= Auszahlungen aus Investitionstätigkeit</b>	<b>0,0</b>	<b>0,0</b>	<b>25,4</b>	<b>30,0</b>	<b>50,0</b>	<b>0,0</b>	<b>20,0</b>	<b>20,0</b>	<b>20,0</b>

## Haushaltsplan 2022

Investitionsmaßnahmen (in T€) Produkt 03.01.02 Grundschulen										
Nr.	Bezeichnung	Gesamtbedarf	bisher bereitgestellt	RE 2020	Ansatz 2021	Ansatz 2022	VE	Plan 2023	Plan 2024	Plan 2025
14	= Saldo aus Investitionstätigkeit (Einzahlungen ./ Auszahlungen)	0,0	0,0	-25,4	-30,0	-50,0	0,0	-20,0	-20,0	-20,0
<i>Erläuterungen:</i> Erhöhter Ansatz wegen Einrichtung neuer OGS-Räumlichkeiten bei steigenden Betreuungszahlen.										



## Haushaltsplan 2022

Produkt 03.01.03 Hauptschulen							
Verantwortliche Organisationseinheit				Verantwortliche Person(en)			
Abteilung 5/4 Schulen				Uhr, Christina			
Kurzbeschreibung							
Die Stadt Siegen ist Träger von 1 Hauptschule. Diese wird als Ganztags Hauptschule geführt. Die Hauptschule umfasst die Klassen 5 bis 10. Sie vermittelt ihren Schülerinnen und Schülern eine grundlegende allgemeine Bildung, die sie entsprechend ihren Leistungen und Neigungen durch Schwerpunktbildung befähigt, nach Maßgabe der Abschlüsse ihren Bildungsweg vor allem in berufs-, aber auch in studienqualifizierenden Bildungsgängen fortzusetzen. Die Schulverwaltung stellt die für einen ordnungsgemäßen Unterricht erforderlichen Einrichtungen und Lehrmittel bereit und unterhält diese. Sie stellt eine am allgemeinen Stand der Technik und Informationstechnologie orientierte Sachausstattung zur Verfügung. An allen Hauptschulen wird den Schülerinnen und Schülern die Einnahme eines Mittagessens ermöglicht. Die Schulverwaltung stellt hierfür die notwendige Sach- und Personalausstattung zur Verfügung.							
Zielgruppe							
- Schülerinnen und Schüler der städtischen Hauptschulen sowie deren Erziehungsberechtigte - Schulleitungen							
Konkrete (messbare) Ziele							
Optimierung der Medienausstattung und der digitalen Infrastruktur.							
Kennzahlen							
Nr.	Bezeichnung	Ist 2020	Ansatz 2021	Ansatz 2022	Plan 2023	Plan 2024	Plan 2025
	Gesamtzahl Schüler/innen Hauptschule	312,00	313,00	269,00	267,00	278,00	278,00
	Fortschreibung und Umsetzung der Medienentwicklungsplanung	1,00	1,00	1,00	1,00	1,00	1,00
	Ausstattungskosten IT	10.511,73	20.500,00	29.300,00	29.300,00	29.300,00	29.300,00
	Ausstattungskosten IT pro Schüler/in	31,10	65,50	93,91	93,91	93,91	93,91
	Kosten WLAN-Ausbau	20.000,00	0,00	10.000,00	500.000,00	0,00	0,00
Produktinformation							
Erläuterungen Kennzahlen							
- Bei den Schülerzahlen handelt es sich um schuljahresbezogene Zahlen (Beispiel: 2020 = Schuljahr 2020/2021). - Herkunft Gesamtzahl Schüler/innen Ist 2020: Schulstatistik 2020/2021. - Herkunft Gesamtzahl Schüler/innen Ansatz 2021: Schülerzahlenprognose 2019/2020 - 2023/2024 - Herkunft Gesamtzahl Schüler/innen Ansatz 2022 und Plan 2023 - 2024: Schülerzahlenprognose 2021/2022 - 2024/2025 - Herkunft Gesamtzahl Schüler/innen Plan 2025: Übernahme der Prognose für das Schuljahr 2024/2025 Basis für die Ausstattungskosten IT ist die Medienentwicklungsplanung.							

## Haushaltsplan 2022

Stellenplanauszug Produkt 03.01.03							
Nr.	Bezeichnung	Ist 2020		Ansatz 2021		Ansatz 2022	
	Laufbahngruppe 2	0,00		0,25		0,00	
	Summe Beamte und Beamtinnen	0,00		0,25		0,00	
	Entgeltgruppen 9b-12	0,00		0,20		0,00	
	Entgeltgruppen 5-9a	0,00		0,85		0,00	
	Entgeltgruppen 1-4	0,00		0,54		0,00	
	Summe tariflich Beschäftigte	0,00		1,59		0,00	
Produktinformation							
Erläuterungen Stellenplanauszug							
Teilergebnisplan Produkt 03.01.03 Hauptschulen							
Nr.	Bezeichnung	Ergebnis 2020	Ansatz 2021	Ansatz 2022	Plan 2023	Plan 2024	Plan 2025
4141000	Landeszuweisung für laufende Zwecke	86.404,20	78.600	70.000	70.000	70.000	70.000
4161000	Auflösung Sonderposten für Zuwendungen	0,00	19.500	19.500	19.500	19.500	19.500
4161800	Auflösung Sonderposten GVG	38.000,00	65.050	200.200	52.400	52.400	52.400
02	+ Zuwendungen und allgemeine Umlagen	124.404,20	163.150	289.700	141.900	141.900	141.900
4482000	Kostenerstatt. von Gemeinden/Gemeindeverbänden	0,00	2.500	2.500	2.500	2.500	2.500
06	+ Kostenerstattungen und Kostenumlagen	0,00	2.500	2.500	2.500	2.500	2.500
4591000	Sonstige ordentliche Erträge	896,34	300	300	300	300	300
07	+ Sonstige ordentliche Erträge	896,34	300	300	300	300	300
10	= Ordentliche Erträge	125.300,54	165.950	292.500	144.700	144.700	144.700
5011000	Dienstaufwendungen Beamte	7.381,39	12.200	11.246	11.359	11.472	11.588
5012000	Dienstaufwendungen tarifl. Beschäftigte	68.746,47	69.206	69.435	70.129	70.831	71.546
5022000	Versorgungskassenbeiträge tarifl. Beschäftigte	5.253,30	5.359	5.377	5.431	5.485	5.541
5032000	Gesetzl. Sozialversicherungsbeitr. tarifl. Besch.	14.415,34	14.700	14.622	14.768	14.916	15.067
5041000	Beihilfen und Unterstützungsleistungen	407,44	594	593	599	605	611
5051000	Zuführung zu Pensionsrückstellungen	0,00	713	745	655	687	687
5061000	Zuführung zu Beihilferückstellungen	0,00	762	378	365	368	368
11	- Personalaufwendungen	96.203,94	103.534	102.396	103.306	104.364	105.408
5241000	Bewirtschaftung Grundstücke und Gebäude	2.010,56	2.500	3.500	3.500	3.500	3.500
5255000	Unterhalt. sonst. bewegl. Vermögen	9.858,76	27.000	17.700	17.700	17.700	17.700
5271000	Lernmittel	13.374,90	35.100	40.000	40.000	40.000	40.000
5281000	Aufwendungen für sonstige Sachleistungen	0,00	1.000	1.000	1.000	1.000	1.000
5291000	Aufw. für sonstige Dienstleistungen	0,00	1.000	11.000	11.000	11.000	11.000
5291010	Schülerbeförderungskosten	122.877,85	125.000	140.000	140.000	140.000	140.000

## Haushaltsplan 2022

Teilergebnisplan Produkt 03.01.03 Hauptschulen							
Nr.	Bezeichnung	Ergebnis 2020	Ansatz 2021	Ansatz 2022	Plan 2023	Plan 2024	Plan 2025
13	- Aufwendungen für Sach- und Dienstleistungen	148.122,07	191.600	213.200	213.200	213.200	213.200
5711300	Abschreibungen immaterielle Vermögensgegenstände	0,00	400	400	400	400	400
5711400	Abschreibungen Betriebs- und Geschäftsausstattung	0,00	41.200	34.000	34.000	34.000	34.000
5711500	Abschreibungen auf Maschinen und Fahrzeuge	0,00	1.600	1.600	1.600	1.600	1.600
5711800	Abschreibungen GVG 60 - 800 EUR	0,00	65.050	200.200	52.400	52.400	52.400
14	- Bilanzielle Abschreibungen	0,00	108.250	236.200	88.400	88.400	88.400
5317000	Zuwend. an priv. Unternehmen/Vereine/Stiftungen	91.470,80	78.600	70.000	70.000	70.000	70.000
15	- Transferaufwendungen	91.470,80	78.600	70.000	70.000	70.000	70.000
5429000	Softwarewartung und Lizenzgebühren	1.981,42	1.200	2.000	2.000	2.000	2.000
5431000	Geschäftsaufwendungen	1.604,13	12.000	13.000	13.000	13.000	13.000
5431400	Erwerb Vermögen unter 60 EUR (bis 2021)	7.010,02	18.000	16.450	16.450	16.450	16.450
5431410	Dienst-/Schutzbekleidung unter 60 EUR	98,00	200	200	200	200	200
5446000	Unfall- und Haftpflichtversicherung	24.100,86	30.000	31.000	31.000	31.000	31.000
5446010	Sonstige Versicherungen	397,24	500	500	500	500	500
5499040	Rückzahlung von konsumtiven Zuweisungen	10.210,75	0	0	0	0	0
16	- Sonstige ordentliche Aufwendungen	45.402,42	61.900	63.150	63.150	63.150	63.150
17	= Ordentliche Aufwendungen	381.199,23	543.884	684.946	538.056	539.114	540.158
18	= Ordentliches Ergebnis (= Zeilen 10 und 17)	-255.898,69	-377.934	-392.446	-393.356	-394.414	-395.458
22	= Ergebnis der laufenden Verwaltungstätigkeit (= Zeilen 18 und 21)	-255.898,69	-377.934	-392.446	-393.356	-394.414	-395.458
26	= Ergebnis vor Berücksichtigung der ILV (= Zeilen 22 und 25)	-255.898,69	-377.934	-392.446	-393.356	-394.414	-395.458
4811600	ILV - Mieterträge (ZGW)	0,00	4.000	4.000	4.000	4.000	4.000
4811700	ILV - Nutzungsgebühren (ZGW)	0,00	4.000	4.000	4.000	4.000	4.000
27	+ Erträge aus internen Leistungsbeziehungen	0,00	8.000	8.000	8.000	8.000	8.000
5811050	ILV - Gebäudeunterhaltung/Bewirtschaftung (ZGW)	0,00	700.000	700.000	700.000	700.000	700.000
28	- Aufwendungen aus internen Leistungsbeziehungen	0,00	700.000	700.000	700.000	700.000	700.000
29	= Ergebnis (Zeilen 26, 27, 28)	-255.898,69	-1.069.934	-1.084.446	-1.085.356	-1.086.414	-1.087.458
31	= Ergebnis nach Abzug globaler Minderaufwand (= Zeilen 29 und 30)	-255.898,69	-1.069.934	-1.084.446	-1.085.356	-1.086.414	-1.087.458
Erläuterungen							
4141000 + 5317000							
Zum Ende des Schuljahres 2020/21 wurde die Geschwister-Scholl-Schule geschlossen. Für das Haushaltsjahr 2022 werden daher weniger Landesmittel beantragt.							

## Haushaltsplan 2022

<b>Teilergebnisplan Produkt 03.01.03 Hauptschulen</b>
<b>4482000</b>
Veranschlagt ist hier die Erstattung von Lehr-/Lernmitteln für auswärtige Schüler/innen der integrativen Lerngruppen aus den Umlandgemeinden.
<b>5241000</b>
Abgewickelt werden hier die Ausgaben für Reinigungsmittel, etc. für die Mensen.
<b>5255000</b>
Ansatz für Reparaturen Mobiliar, Tafeln, Sportgeräte (8,5 T€), Reparaturen in den Mensen (6 T€), Schulbibliotheken (700 €), diverse Unterhaltungskosten über Schulbudget (2T€), IT-Support wird ab 2022 auf dem Konto 5291000 verbucht.
<b>5271000</b>
Zum Schuljahr 2021/22 hat sich der Schulträgeranteil an den Lernmitteln erhöht.
<b>5291000</b>
IT-Support
<b>5291010</b>
Durch die Schließung der Geschwister-Scholl-Schule haben viele Kinder weitere Schulwege und dadurch Anspruch auf Fahrkarten. Die Kosten im Schülerspezialverkehr (Taxi) steigen ebenfalls.

## Haushaltsplan 2022

Teilfinanzplan Produkt 03.01.03 Hauptschulen								
Nr.	Bezeichnung	Ergebnis 2020	Ansatz 2021	Ansatz 2022	VE	Plan 2023	Plan 2024	Plan 2025
6811000	Investitionszuweisungen vom Land	0,00	63.900	133.500	0	259.200	0	0
01	Einzahlungen aus Zuwendungen für Investitionsmaßnahmen	0,00	63.900	133.500	0	259.200	0	0
<b>06</b>	<b>= Einzahlungen aus Investitionstätigkeit</b>	<b>0,00</b>	<b>63.900</b>	<b>133.500</b>	<b>0</b>	<b>259.200</b>	<b>0</b>	<b>0</b>
7853000	Auszahlungen techn. Anlagen/Betriebsvorrichtungen	0,00	71.000	0	0	288.000	0	0
08	- Auszahlungen für Baumaßnahmen	0,00	71.000	0	0	288.000	0	0
7831000	Erwerb bewegl. Vermögen > 800€	2.004,20	15.400	32.350	0	20.100	20.100	20.100
7832000	Erwerb bewegl. Vermögen 60-800€ (GVG)	24.578,83	65.050	200.200	0	52.400	52.400	52.400
09	- Ausz. f. d. Erwerb v. beweglichem Anlagevermögen	26.583,03	80.450	232.550	0	72.500	72.500	72.500
<b>13</b>	<b>= Auszahlungen aus Investitionstätigkeit</b>	<b>26.583,03</b>	<b>151.450</b>	<b>232.550</b>	<b>0</b>	<b>360.500</b>	<b>72.500</b>	<b>72.500</b>
<b>14</b>	<b>= Saldo aus Investitionstätigkeit (Einzahlungen ./ Auszahlungen)</b>	<b>-26.583,03</b>	<b>-87.550</b>	<b>-99.050</b>	<b>0</b>	<b>-101.300</b>	<b>-72.500</b>	<b>-72.500</b>

## Haushaltsplan 2022

Investitionsmaßnahmen (in T€) Produkt 03.01.03 Hauptschulen										
Investition I030103000 Hauptschulen										
Nr.	Bezeichnung	Gesamtbedarf	bisher bereitgestellt	RE 2020	Ansatz 2021	Ansatz 2022	VE	Plan 2023	Plan 2024	Plan 2025
09	- Ausz. f. d. Erwerb v. beweglichem Anlagevermögen	0,0	0,0	0,0	7,0	7,0	0,0	7,0	7,0	7,0
13	= Auszahlungen aus Investitionstätigkeit	0,0	0,0	0,0	7,0	7,0	0,0	7,0	7,0	7,0
14	= Saldo aus Investitionstätigkeit (Einzahlungen ./ Auszahlungen)	0,0	0,0	0,0	-7,0	-7,0	0,0	-7,0	-7,0	-7,0
Investition I030103010 Mobiliar Hauptschulen										
Nr.	Bezeichnung	Gesamtbedarf	bisher bereitgestellt	RE 2020	Ansatz 2021	Ansatz 2022	VE	Plan 2023	Plan 2024	Plan 2025
09	- Ausz. f. d. Erwerb v. beweglichem Anlagevermögen	0,0	0,0	2,8	20,0	25,0	0,0	8,5	8,5	8,5
13	= Auszahlungen aus Investitionstätigkeit	0,0	0,0	2,8	20,0	25,0	0,0	8,5	8,5	8,5
14	= Saldo aus Investitionstätigkeit (Einzahlungen ./ Auszahlungen)	0,0	0,0	-2,8	-20,0	-25,0	0,0	-8,5	-8,5	-8,5
<i>Erläuterungen:</i> Die für 2021 geplante Neumöblierung eines zusätzlichen Differenzierungsraumes sowie eines Lehrerbesprechungszimmers in der ehemaligen Hausmeisterwohnung der Achenbacher Schule (20 T€) wurde auf 2022 verschoben. Weitere Erhöhung des Ansatzes durch Preissteigerungen im Möbelbereich sowie um das Mobiliarbudget zeitgemäß anzupassen.										
Investition I030103011 Haustechnik Hauptschulen										
Nr.	Bezeichnung	Gesamtbedarf	bisher bereitgestellt	RE 2020	Ansatz 2021	Ansatz 2022	VE	Plan 2023	Plan 2024	Plan 2025
09	- Ausz. f. d. Erwerb v. beweglichem Anlagevermögen	0,0	0,0	0,0	2,0	2,0	0,0	2,0	2,0	2,0
13	= Auszahlungen aus Investitionstätigkeit	0,0	0,0	0,0	2,0	2,0	0,0	2,0	2,0	2,0
14	= Saldo aus Investitionstätigkeit (Einzahlungen ./ Auszahlungen)	0,0	0,0	0,0	-2,0	-2,0	0,0	-2,0	-2,0	-2,0
Investition I030103012 Sportgeräte Hauptschulen										
Nr.	Bezeichnung	Gesamtbedarf	bisher bereitgestellt	RE 2020	Ansatz 2021	Ansatz 2022	VE	Plan 2023	Plan 2024	Plan 2025
09	- Ausz. f. d. Erwerb v. beweglichem Anlagevermögen	0,0	0,0	2,0	4,0	4,0	0,0	4,0	4,0	4,0
13	= Auszahlungen aus Investitionstätigkeit	0,0	0,0	2,0	4,0	4,0	0,0	4,0	4,0	4,0
14	= Saldo aus Investitionstätigkeit (Einzahlungen ./ Auszahlungen)	0,0	0,0	-2,0	-4,0	-4,0	0,0	-4,0	-4,0	-4,0
<i>Erläuterungen:</i> Für Reparatur/Erneuerungsbedarf von Sportgeräten wird der Mittelwert aus 2018 und 2019 i.H.v. 155 T€ bezogen auf alle Schulformen (außer WBK) angesetzt. Für die Ersatzbeschaffung von Sportgeräten werden 35 T€ für alle Schulformen (außer WBK) angemeldet. Auf die Hauptschulen entfallen 4 T€.										
Investition I030103013 Bewegliches Vermögen und Lehrmittel Hauptschulen										

## Haushaltsplan 2022

### Investitionsmaßnahmen (in T€) Produkt 03.01.03 Hauptschulen

Nr.	Bezeichnung	Gesamtbedarf	bisher bereitgestellt	RE 2020	Ansatz 2021	Ansatz 2022	VE	Plan 2023	Plan 2024	Plan 2025
09	- Ausz. f. d. Erwerb v. beweglichem Anlagevermögen	0,0	0,0	0,0	8,9	10,0	0,0	10,0	10,0	10,0
13	= <b>Auszahlungen aus Investitionstätigkeit</b>	0,0	0,0	0,0	8,9	10,0	0,0	10,0	10,0	10,0
14	= <b>Saldo aus Investitionstätigkeit (Einzahlungen ./- Auszahlungen)</b>	0,0	0,0	0,0	-8,9	-10,0	0,0	-10,0	-10,0	-10,0

*Erläuterungen:*

Ansatzerhöhung durch gestiegene Tafelpreise sowie erforderliche Ersatzbeschaffungen für die Mensa. Desweiteren wurden bei der Arbeitsschutz-Begehung Mängel (1,5 T€) festgestellt.

### Investition I030103014 Inklusion Hauptschulen

Nr.	Bezeichnung	Gesamtbedarf	bisher bereitgestellt	RE 2020	Ansatz 2021	Ansatz 2022	VE	Plan 2023	Plan 2024	Plan 2025
09	- Ausz. f. d. Erwerb v. beweglichem Anlagevermögen	0,0	0,0	0,0	8,1	8,1	0,0	8,0	8,0	8,0
13	= <b>Auszahlungen aus Investitionstätigkeit</b>	0,0	0,0	0,0	8,1	8,1	0,0	8,0	8,0	8,0
14	= <b>Saldo aus Investitionstätigkeit (Einzahlungen ./- Auszahlungen)</b>	0,0	0,0	0,0	-8,1	-8,1	0,0	-8,0	-8,0	-8,0

*Erläuterungen:*

Für 2022 und die folgenden Jahre ist die Anschaffung weiterer Tablets geplant.

### Investition I030103020 Medienentwicklungsplanung Hauptschulen

Nr.	Bezeichnung	Gesamtbedarf	bisher bereitgestellt	RE 2020	Ansatz 2021	Ansatz 2022	VE	Plan 2023	Plan 2024	Plan 2025
01	Einzahlungen aus Zuwendungen für Investitionsmaßnahmen	0,0	0,0	0,0	0,0	133,5	0,0	0,0	0,0	0,0
06	= <b>Einzahlungen aus Investitionstätigkeit</b>	0,0	0,0	0,0	0,0	133,5	0,0	0,0	0,0	0,0
09	- Ausz. f. d. Erwerb v. beweglichem Anlagevermögen	0,0	0,0	21,8	22,5	158,5	0,0	25,0	25,0	25,0
13	= <b>Auszahlungen aus Investitionstätigkeit</b>	0,0	0,0	21,8	22,5	158,5	0,0	25,0	25,0	25,0
14	= <b>Saldo aus Investitionstätigkeit (Einzahlungen ./- Auszahlungen)</b>	0,0	0,0	-21,8	-22,5	-25,0	0,0	-25,0	-25,0	-25,0

*Erläuterungen:*

Gewährleistung einer modernen und digitalen Präsentationstechnik an den Schulen und Mittel für Regionalprojekt DigiMath4Edu.  
Anschaffung von mobilen Endgeräten für Schülerinnen und Schüler (133.500 €), 100 % Landesförderung

### Investition I030103021 WLAN-Ausbau, diverse Schulen

Nr.	Bezeichnung	Gesamtbedarf	bisher bereitgestellt	RE 2020	Ansatz 2021	Ansatz 2022	VE	Plan 2023	Plan 2024	Plan 2025
09	- Ausz. f. d. Erwerb v. beweglichem Anlagevermögen	0,0	0,0	0,0	0,0	10,0	0,0	0,0	0,0	0,0
13	= <b>Auszahlungen aus Investitionstätigkeit</b>	0,0	0,0	0,0	0,0	10,0	0,0	0,0	0,0	0,0
14	= <b>Saldo aus Investitionstätigkeit (Einzahlungen ./- Auszahlungen)</b>	0,0	0,0	0,0	0,0	-10,0	0,0	0,0	0,0	0,0

## Haushaltsplan 2022

Investitionsmaßnahmen (in T€) Produkt 03.01.03 Hauptschulen										
Nr.	Bezeichnung	Gesamtbedarf	bisher bereitgestellt	RE 2020	Ansatz 2021	Ansatz 2022	VE	Plan 2023	Plan 2024	Plan 2025
<i>Erläuterungen:</i> Ansatz für weiteren Ausbau eines flächendeckenden WLAN-Netzwerks (insg. 220 T€, davon 10 T€ für HS), das die mobile Mediennutzung durch Lehrer/innen und Schüler/innen gewährleisten soll.										
Investition I030103023 Maßnahmen Digitalpakt Hauptschulen										
Nr.	Bezeichnung	Gesamtbedarf	bisher bereitgestellt	RE 2020	Ansatz 2021	Ansatz 2022	VE	Plan 2023	Plan 2024	Plan 2025
01	Einzahlungen aus Zuwendungen für Investitionsmaßnahmen	0,0	0,0	0,0	63,9	0,0	0,0	259,2	0,0	0,0
<b>06</b>	<b>= Einzahlungen aus Investitionstätigkeit</b>	<b>0,0</b>	<b>0,0</b>	<b>0,0</b>	<b>63,9</b>	<b>0,0</b>	<b>0,0</b>	<b>259,2</b>	<b>0,0</b>	<b>0,0</b>
08	- Auszahlungen für Baumaßnahmen	0,0	0,0	0,0	71,0	0,0	0,0	288,0	0,0	0,0
<b>13</b>	<b>= Auszahlungen aus Investitionstätigkeit</b>	<b>0,0</b>	<b>0,0</b>	<b>0,0</b>	<b>71,0</b>	<b>0,0</b>	<b>0,0</b>	<b>288,0</b>	<b>0,0</b>	<b>0,0</b>
<b>14</b>	<b>= Saldo aus Investitionstätigkeit (Einzahlungen ./ Auszahlungen)</b>	<b>0,0</b>	<b>0,0</b>	<b>0,0</b>	<b>-7,1</b>	<b>0,0</b>	<b>0,0</b>	<b>-28,8</b>	<b>0,0</b>	<b>0,0</b>
<i>Erläuterungen:</i> Über das Programm "DigitalPakt NRW" wird der weitere Ausbau der Digitalisierung an den Schulen mit einer Förderquote von 90 % gefördert. Für die Stadt Siegen werden bis 2024 max. 4,2 Mio € zur Verfügung gestellt. Die Gesamtkosten für alle Schulen betragen 5,5 Mio €. Der Großteil der Mittel wird für die Bereitstellung der erforderlichen (Netz)Infrastruktur in den Schulgebäuden verwendet. (2022: Gymnasien und Gesamtschulen, Realschule Auf der Morgenröthe, 2023: Hauptschule, Förderschule und Realschule Am Oberen Schloss, 2024: Grundschulen).										
Investition I030103030 Schulbudget Hauptschulen										
Nr.	Bezeichnung	Gesamtbedarf	bisher bereitgestellt	RE 2020	Ansatz 2021	Ansatz 2022	VE	Plan 2023	Plan 2024	Plan 2025
09	- Ausz. f. d. Erwerb v. beweglichem Anlagevermögen	0,0	0,0	0,0	8,0	8,0	0,0	8,0	8,0	8,0
<b>13</b>	<b>= Auszahlungen aus Investitionstätigkeit</b>	<b>0,0</b>	<b>0,0</b>	<b>0,0</b>	<b>8,0</b>	<b>8,0</b>	<b>0,0</b>	<b>8,0</b>	<b>8,0</b>	<b>8,0</b>
<b>14</b>	<b>= Saldo aus Investitionstätigkeit (Einzahlungen ./ Auszahlungen)</b>	<b>0,0</b>	<b>0,0</b>	<b>0,0</b>	<b>-8,0</b>	<b>-8,0</b>	<b>0,0</b>	<b>-8,0</b>	<b>-8,0</b>	<b>-8,0</b>



## Haushaltsplan 2022

Produkt 03.01.04 Realschulen							
Verantwortliche Organisationseinheit				Verantwortliche Person(en)			
Abteilung 5/4 Schulen				Uhr, Christina			
Kurzbeschreibung							
<p>Die Stadt Siegen ist Träger von 2 Realschulen. 1 Realschule wird als Ganztagsrealschule geführt.</p> <p>Die Realschule umfasst die Klassen 5 bis 10, in der Aufbauform die Klassen 7-10. Sie vermittelt ihren Schülerinnen und Schülern eine erweiterte allgemeine Bildung, die sie entsprechend ihren Leistungen und Neigungen durch Schwerpunktbildung befähigt, nach Maßgabe der Abschlüsse ihren Bildungsweg in berufs- und studienqualifizierenden Bildungsgängen fortzusetzen.</p> <p>Die Schulverwaltung stellt die für einen ordnungsgemäßen Unterricht erforderlichen Einrichtungen und Lehrmittel bereit und unterhält diese. Sie stellt eine am allgemeinen Stand der Technik und Informationstechnologie orientierte Sachausstattung zur Verfügung.</p> <p>An beiden Realschulen wird den Schülerinnen und Schülern die Einnahme eines Mittagessens ermöglicht; die Schulverwaltung stellt hierfür die notwendige Sach- und Personalausstattung zur Verfügung.</p>							
Zielgruppe							
<p>- Schülerinnen und Schüler der städtischen Realschulen sowie deren Erziehungsberechtigte</p> <p>- Schulleitungen</p>							
Konkrete (messbare) Ziele							
Optimierung der Medienausstattung und der digitalen Infrastruktur.							
Kennzahlen							
Nr.	Bezeichnung	Ist 2020	Ansatz 2021	Ansatz 2022	Plan 2023	Plan 2024	Plan 2025
	Gesamtzahl Schüler/innen Realschulen	922,00	822,00	876,00	899,00	936,00	936,00
	Fortschreibung und Umsetzung der Medienentwicklungsplanung	1,00	1,00	1,00	1,00	1,00	1,00
	Ausstattungskosten IT	27.927,62	45.000,00	44.000,00	44.000,00	44.000,00	44.000,00
	Ausstattungskosten IT pro Schüler/in	31,10	54,74	47,72	47,72	47,72	47,72
	Kosten WLAN-Ausbau	40.625,00	0,00	10.000,00	500.000,00	0,00	0,00
Produktinformation							
Erläuterungen Kennzahlen							
<p>- Bei den Schülerzahlen handelt es sich um schuljahresbezogene Zahlen (Beispiel: 2020 = Schuljahr 2020/2021).</p> <p>- Herkunft Gesamtzahl Schüler/innen Ist 2020: Schulstatistik 2020/2021.</p> <p>- Herkunft Gesamtzahl Schüler/innen Ansatz 2021: Schülerzahlenprognose 2019/2020 - 2023/2024</p> <p>- Herkunft Gesamtzahl Schüler/innen Ansatz 2022 und Plan 2023 - 2024: Schülerzahlenprognose 2021/2022 - 2024/2025</p> <p>- Herkunft Gesamtzahl Schüler/innen Plan 2025: Übernahme der Prognose für das Schuljahr 2024/2025</p> <p>Basis für die Ausstattungskosten IT ist die Medienentwicklungsplanung.</p>							

## Haushaltsplan 2022

Stellenplanauszug Produkt 03.01.04							
Nr.	Bezeichnung	Ist 2020		Ansatz 2021		Ansatz 2022	
	Laufbahngruppe 2	0,00		0,21		0,00	
	Summe Beamte und Beamtinnen	0,00		0,21		0,00	
	Entgeltgruppen 9b-12	0,00		0,07		0,00	
	Entgeltgruppen 5-9a	0,00		1,66		0,00	
	Entgeltgruppen 1-4	0,00		0,27		0,00	
	Summe tariflich Beschäftigte	0,00		2,00		0,00	
Produktinformation							
Erläuterungen Stellenplanauszug							
Teilergebnisplan Produkt 03.01.04 Realschulen							
Nr.	Bezeichnung	Ergebnis 2020	Ansatz 2021	Ansatz 2022	Plan 2023	Plan 2024	Plan 2025
4141000	Landeszuweisung für laufende Zwecke	158.357,66	92.800	91.000	91.000	91.000	91.000
4147000	Spenden/Zuschüsse Unternehmen/Vereine/Stiftungen	500,00	250	250	250	250	250
4161000	Auflösung Sonderposten für Zuwendungen	0,00	7.600	5.000	5.000	5.000	5.000
4161800	Auflösung Sonderposten GVG	100.362,53	94.200	81.200	83.200	83.200	83.200
02	+ Zuwendungen und allgemeine Umlagen	259.220,19	194.850	177.450	179.450	179.450	179.450
4571000	Erträge Auflösung sonstige Sonderposten	0,00	0	4.000	4.000	4.000	4.000
4591000	Sonstige ordentliche Erträge	2.012,58	300	300	300	300	300
07	+ Sonstige ordentliche Erträge	2.012,58	300	4.300	4.300	4.300	4.300
10	= Ordentliche Erträge	261.232,77	195.150	181.750	183.750	183.750	183.750
5011000	Dienstaufwendungen Beamte	6.452,26	9.663	9.121	9.212	9.304	9.399
5012000	Dienstaufwendungen tarifl. Beschäftigte	79.723,83	84.992	86.376	87.240	88.112	89.002
5022000	Versorgungskassenbeiträge tarifl. Beschäftigte	6.925,71	6.585	6.692	6.759	6.827	6.896
5032000	Gesetzl. Sozialversicherungsbeitr. tarifl. Besch.	14.521,32	16.624	18.199	18.381	18.565	18.752
5041000	Beihilfen und Unterstützungsleistungen	381,97	470	481	486	491	496
5051000	Zuführung zu Pensionsrückstellungen	0,00	564	590	519	544	544
5061000	Zuführung zu Beihilferückstellungen	0,00	604	300	289	291	291
11	- Personalaufwendungen	108.005,09	119.502	121.759	122.886	124.134	125.380
5241000	Bewirtschaftung Grundstücke und Gebäude	410,33	8.000	20.000	8.000	8.000	8.000
5255000	Unterhalt. sonst. bewegl. Vermögen	17.928,85	72.000	71.800	71.800	71.800	71.800
5271000	Lernmittel	35.154,25	60.000	75.000	80.000	80.000	90.000
5281000	Aufwendungen für sonstige Sachleistungen	0,00	1.000	1.000	1.000	1.000	1.000
5291000	Aufw. für sonstige Dienstleistungen	21,75	5.000	25.000	25.000	25.000	25.000
5291010	Schülerbeförderungskosten	166.966,56	250.000	250.000	270.000	280.000	280.000

## Haushaltsplan 2022

Teilergebnisplan Produkt 03.01.04 Realschulen							
Nr.	Bezeichnung	Ergebnis 2020	Ansatz 2021	Ansatz 2022	Plan 2023	Plan 2024	Plan 2025
13	- Aufwendungen für Sach- und Dienstleistungen	220.481,74	396.000	442.800	455.800	465.800	475.800
5711400	Abschreibungen Betriebs-und Geschäftsausstattung	322,34	34.100	19.000	19.000	19.000	19.000
5711500	Abschreibungen auf Maschinen und Fahrzeuge	0,00	600	600	600	600	600
5711800	Abschreibungen GVG 60 - 800 EUR	0,00	94.200	81.200	83.200	83.200	83.200
14	- Bilanzielle Abschreibungen	322,34	128.900	100.800	102.800	102.800	102.800
5317000	Zuwend. an priv.Unternehmen/Vereine/Stiftungen	149.293,45	92.800	91.000	91.000	91.000	91.000
15	- Transferaufwendungen	149.293,45	92.800	91.000	91.000	91.000	91.000
5429000	Softwarewartung und Lizenzgebühren	161,60	3.000	3.000	3.000	3.000	3.000
5431000	Geschäftsaufwendungen	2.055,24	32.000	33.000	33.000	33.000	33.000
5431400	Erwerb Vermögen unter 60 EUR (bis 2021)	3.378,20	25.000	18.500	18.500	18.500	18.500
5431410	Dienst-/Schutzbekleidung unter 60 EUR	0,00	200	200	200	200	200
5446000	Unfall- und Haftpflichtversicherung	62.737,70	66.000	66.000	66.000	66.000	66.000
5446010	Sonstige Versicherungen	595,89	800	800	800	800	800
5499040	Rückzahlung von konsumtiven Zuweisungen	12.634,01	0	0	0	0	0
16	- Sonstige ordentliche Aufwendungen	81.562,64	127.000	121.500	121.500	121.500	121.500
17	= Ordentliche Aufwendungen	559.665,26	864.202	877.859	893.986	905.234	916.480
18	= Ordentliches Ergebnis (= Zeilen 10 und 17)	-298.432,49	-669.052	-696.109	-710.236	-721.484	-732.730
22	= Ergebnis der laufenden Verwaltungstätigkeit (= Zeilen 18 und 21)	-298.432,49	-669.052	-696.109	-710.236	-721.484	-732.730
26	= Ergebnis vor Berücksichtigung der ILV (= Zeilen 22 und 25)	-298.432,49	-669.052	-696.109	-710.236	-721.484	-732.730
4811600	ILV - Mieterträge (ZGW)	0,00	11.000	11.000	11.000	11.000	11.000
4811700	ILV - Nutzungsgebühren (ZGW)	0,00	1.000	1.000	1.000	1.000	1.000
27	+ Erträge aus internen Leistungsbeziehungen	0,00	12.000	12.000	12.000	12.000	12.000
5811050	ILV - Gebäudeunterhaltung/Bewirtschaftung (ZGW)	0,00	1.503.000	1.503.000	1.503.000	1.503.000	1.503.000
28	- Aufwendungen aus internen Leistungsbeziehungen	0,00	1.503.000	1.503.000	1.503.000	1.503.000	1.503.000
29	= Ergebnis (Zeilen 26, 27, 28)	-298.432,49	-2.160.052	-2.187.109	-2.201.236	-2.212.484	-2.223.730
31	= Ergebnis nach Abzug globaler Minderaufwand (= Zeilen 29 und 30)	-298.432,49	-2.160.052	-2.187.109	-2.201.236	-2.212.484	-2.223.730
Erläuterungen							
4161800/5711800							
Die Erläuterungen zu diesen Konten sind bei den einzelnen Investitions-codes aufgeführt.							
5241000							
Abgewickelt werden hier die Ausgaben für Reinigungsmittel, etc. für die Mensen.							

## Haushaltsplan 2022

<b>Teilergebnisplan Produkt 03.01.04 Realschulen</b>	
Im Haushaltsjahr 2022 werden Mittel für die Räumung/Verlagerung der ehemaligen Realschule Am Häusling benötigt.	
<b>5255000</b>	
Ansatz für Reparaturen Mobiliar, Tafeln, Sportgeräte (56 T€), Reparaturen in den Mensen (12 T€), BAD-Begehungen (500 €), Schulbibliotheken (1 T€), diverse Unterhaltungskosten über Schulbudget (2T€). IT-Support wird ab 2022 auf dem Konto 5291000 verbucht.	
<b>5271000</b>	
Zum Schuljahr 2021/22 hat sich der Schulträgeranteil an den Lernmitteln erhöht.	
<b>5291000</b>	
IT-Support	

## Haushaltsplan 2022

Teilfinanzplan Produkt 03.01.04 Realschulen								
Nr.	Bezeichnung	Ergebnis 2020	Ansatz 2021	Ansatz 2022	VE	Plan 2023	Plan 2024	Plan 2025
6811000	Investitionszuweisungen vom Land	0,00	74.700	87.000	0	317.900	0	0
01	Einzahlungen aus Zuwendungen für Investitionsmaßnahmen	0,00	74.700	87.000	0	317.900	0	0
<b>06</b>	<b>= Einzahlungen aus Investitionstätigkeit</b>	<b>0,00</b>	<b>74.700</b>	<b>87.000</b>	<b>0</b>	<b>317.900</b>	<b>0</b>	<b>0</b>
7853000	Auszahlungen techn. Anlagen/Betriebsvorrichtungen	7.827,07	83.000	106.700	180.000	533.200	0	0
	Auszahlungen techn. Anlagen/Betriebsvorrichtungen					(180.000)		
08	- Auszahlungen für Baumaßnahmen (Verpflichtungsermächtigungen)	7.827,07	83.000	106.700	180.000	533.200 (180.000)	0	0
7831000	Erwerb bewegl. Vermögen > 800€	8.017,20	23.600	34.600	0	35.600	35.600	35.600
7832000	Erwerb bewegl. Vermögen 60-800€ (GVG)	103.934,71	94.200	81.200	0	83.200	83.200	83.200
09	- Ausz. f. d. Erwerb v. beweglichem Anlagevermögen	111.951,91	117.800	115.800	0	118.800	118.800	118.800
<b>13</b>	<b>= Auszahlungen aus Investitionstätigkeit (Verpflichtungsermächtigungen)</b>	<b>119.778,98</b>	<b>200.800</b>	<b>222.500</b>	<b>180.000</b>	<b>652.000 (180.000)</b>	<b>118.800</b>	<b>118.800</b>
<b>14</b>	<b>= Saldo aus Investitionstätigkeit (Einzahlungen ./ Auszahlungen) (Verpflichtungsermächtigungen)</b>	<b>-119.778,98</b>	<b>-126.100</b>	<b>-135.500</b>	<b>-180.000</b>	<b>-334.100 (-180.000)</b>	<b>-118.800</b>	<b>-118.800</b>

## Haushaltsplan 2022

Investitionsmaßnahmen (in T€) Produkt 03.01.04 Realschulen										
Investition V030104010 Naturwissenschaftsraum Realschule am Oberen Schloss										
Nr.	Bezeichnung	Gesamtbedarf	bisher bereitgestellt	RE 2020	Ansatz 2021	Ansatz 2022	VE	Plan 2023	Plan 2024	Plan 2025
7853000	Auszahlungen techn. Anlagen/Betriebsvorrichtungen	180,0	0,0	0,0	0,0	0,0	180,0	180,0	0,0	0,0
<b>13</b>	<b>= Auszahlungen aus Investitionstätigkeit</b>	<b>180,0</b>	<b>0,0</b>	<b>0,0</b>	<b>0,0</b>	<b>0,0</b>	<b>180,0</b>	<b>180,0</b>	<b>0,0</b>	<b>0,0</b>
<b>14</b>	<b>= Saldo aus Investitionstätigkeit (Einzahlungen ./ Auszahlungen)</b>	<b>-180,0</b>	<b>0,0</b>	<b>0,0</b>	<b>0,0</b>	<b>0,0</b>	<b>-180,0</b>	<b>-180,0</b>	<b>0,0</b>	<b>0,0</b>

## Haushaltsplan 2022

Investitionsmaßnahmen (in T€) Produkt 03.01.04 Realschulen										
Investition I030104000 Realschulen										
Nr.	Bezeichnung	Gesamtbedarf	bisher bereitgestellt	RE 2020	Ansatz 2021	Ansatz 2022	VE	Plan 2023	Plan 2024	Plan 2025
09	- Ausz. f. d. Erwerb v. beweglichem Anlagevermögen	0,0	0,0	1,5	20,0	20,0	0,0	20,0	20,0	20,0
13	= Auszahlungen aus Investitionstätigkeit	0,0	0,0	1,5	20,0	20,0	0,0	20,0	20,0	20,0
14	= Saldo aus Investitionstätigkeit (Einzahlungen ./ Auszahlungen)	0,0	0,0	-1,5	-20,0	-20,0	0,0	-20,0	-20,0	-20,0
Investition I030104010 Mobiliar Realschulen										
Nr.	Bezeichnung	Gesamtbedarf	bisher bereitgestellt	RE 2020	Ansatz 2021	Ansatz 2022	VE	Plan 2023	Plan 2024	Plan 2025
09	- Ausz. f. d. Erwerb v. beweglichem Anlagevermögen	0,0	0,0	0,9	5,0	8,0	0,0	8,0	8,0	8,0
13	= Auszahlungen aus Investitionstätigkeit	0,0	0,0	0,9	5,0	8,0	0,0	8,0	8,0	8,0
14	= Saldo aus Investitionstätigkeit (Einzahlungen ./ Auszahlungen)	0,0	0,0	-0,9	-5,0	-8,0	0,0	-8,0	-8,0	-8,0
<i>Erläuterungen:</i> Ansatzerhöhung durch stark gestiegene Preise im Mobiliarbereich und um das Mobiliarbudget der Schulen zeitgemäß anzupassen.										
Investition I030104011 Haustechnik Realschulen										
Nr.	Bezeichnung	Gesamtbedarf	bisher bereitgestellt	RE 2020	Ansatz 2021	Ansatz 2022	VE	Plan 2023	Plan 2024	Plan 2025
09	- Ausz. f. d. Erwerb v. beweglichem Anlagevermögen	0,0	0,0	0,0	2,0	2,0	0,0	2,0	2,0	2,0
13	= Auszahlungen aus Investitionstätigkeit	0,0	0,0	0,0	2,0	2,0	0,0	2,0	2,0	2,0
14	= Saldo aus Investitionstätigkeit (Einzahlungen ./ Auszahlungen)	0,0	0,0	0,0	-2,0	-2,0	0,0	-2,0	-2,0	-2,0
Investition I030104012 Sportgeräte Realschulen										
Nr.	Bezeichnung	Gesamtbedarf	bisher bereitgestellt	RE 2020	Ansatz 2021	Ansatz 2022	VE	Plan 2023	Plan 2024	Plan 2025
09	- Ausz. f. d. Erwerb v. beweglichem Anlagevermögen	0,0	0,0	4,3	5,5	6,5	0,0	6,5	6,5	6,5
13	= Auszahlungen aus Investitionstätigkeit	0,0	0,0	4,3	5,5	6,5	0,0	6,5	6,5	6,5
14	= Saldo aus Investitionstätigkeit (Einzahlungen ./ Auszahlungen)	0,0	0,0	-4,3	-5,5	-6,5	0,0	-6,5	-6,5	-6,5
<i>Erläuterungen:</i> Ansatzerhöhung wegen zu erwartender Preissteigerungen.										
Investition I030104013 Bewegliches Vermögen und Lehrmittel Realschulen										
Nr.	Bezeichnung	Gesamtbedarf	bisher bereitgestellt	RE 2020	Ansatz 2021	Ansatz 2022	VE	Plan 2023	Plan 2024	Plan 2025
09	- Ausz. f. d. Erwerb v. beweglichem Anlagevermögen	0,0	0,0	1,7	12,0	12,0	0,0	15,0	15,0	15,0
13	= Auszahlungen aus Investitionstätigkeit	0,0	0,0	1,7	12,0	12,0	0,0	15,0	15,0	15,0
14	= Saldo aus Investitionstätigkeit (Einzahlungen ./ Auszahlungen)	0,0	0,0	-1,7	-12,0	-12,0	0,0	-15,0	-15,0	-15,0

## Haushaltsplan 2022

Investitionsmaßnahmen (in T€) Produkt 03.01.04 Realschulen										
Nr.	Bezeichnung	Gesamtbedarf	bisher bereitgestellt	RE 2020	Ansatz 2021	Ansatz 2022	VE	Plan 2023	Plan 2024	Plan 2025
<i>Erläuterungen:</i> Ansatzerhöhung durch gestiegene Tafelpreise und da bei der Arbeitsschutz-Begehung Mängel (1,5 T€) festgestellt wurden. Desweiteren sind für die Mensen Ersatzbeschaffungen zu tätigen.										
Investition I030104014 Inklusion Realschulen										
Nr.	Bezeichnung	Gesamtbedarf	bisher bereitgestellt	RE 2020	Ansatz 2021	Ansatz 2022	VE	Plan 2023	Plan 2024	Plan 2025
09	- Ausz. f. d. Erwerb v. beweglichem Anlagevermögen	0,0	0,0	0,0	9,3	9,3	0,0	9,3	9,3	9,3
13	= <b>Auszahlungen aus Investitionstätigkeit</b>	<b>0,0</b>	<b>0,0</b>	<b>0,0</b>	<b>9,3</b>	<b>9,3</b>	<b>0,0</b>	<b>9,3</b>	<b>9,3</b>	<b>9,3</b>
14	= <b>Saldo aus Investitionstätigkeit (Einzahlungen ./ Auszahlungen)</b>	<b>0,0</b>	<b>0,0</b>	<b>0,0</b>	<b>-9,3</b>	<b>-9,3</b>	<b>0,0</b>	<b>-9,3</b>	<b>-9,3</b>	<b>-9,3</b>
<i>Erläuterungen:</i> Für 2022 und die folgenden Jahre ist die Anschaffung weiterer Tablets geplant.										
Investition I030104020 Medienentwicklungsplanung Realschulen										
Nr.	Bezeichnung	Gesamtbedarf	bisher bereitgestellt	RE 2020	Ansatz 2021	Ansatz 2022	VE	Plan 2023	Plan 2024	Plan 2025
08	- Auszahlungen für Baumaßnahmen	0,0	0,0	3,6	0,0	0,0	0,0	0,0	0,0	0,0
09	- Ausz. f. d. Erwerb v. beweglichem Anlagevermögen	0,0	0,0	102,6	50,0	44,0	0,0	44,0	44,0	44,0
13	= <b>Auszahlungen aus Investitionstätigkeit</b>	<b>0,0</b>	<b>0,0</b>	<b>106,2</b>	<b>50,0</b>	<b>44,0</b>	<b>0,0</b>	<b>44,0</b>	<b>44,0</b>	<b>44,0</b>
14	= <b>Saldo aus Investitionstätigkeit (Einzahlungen ./ Auszahlungen)</b>	<b>0,0</b>	<b>0,0</b>	<b>-106,2</b>	<b>-50,0</b>	<b>-44,0</b>	<b>0,0</b>	<b>-44,0</b>	<b>-44,0</b>	<b>-44,0</b>
<i>Erläuterungen:</i> Gewährleistung einer modernen und digitalen Präsentationstechnik an den Schulen.										
Investition I030104021 WLAN-Ausbau, diverse Schulen										
Nr.	Bezeichnung	Gesamtbedarf	bisher bereitgestellt	RE 2020	Ansatz 2021	Ansatz 2022	VE	Plan 2023	Plan 2024	Plan 2025
08	- Auszahlungen für Baumaßnahmen	0,0	0,0	4,3	0,0	10,0	0,0	0,0	0,0	0,0
09	- Ausz. f. d. Erwerb v. beweglichem Anlagevermögen	0,0	0,0	0,7	0,0	0,0	0,0	0,0	0,0	0,0
13	= <b>Auszahlungen aus Investitionstätigkeit</b>	<b>0,0</b>	<b>0,0</b>	<b>5,0</b>	<b>0,0</b>	<b>10,0</b>	<b>0,0</b>	<b>0,0</b>	<b>0,0</b>	<b>0,0</b>
14	= <b>Saldo aus Investitionstätigkeit (Einzahlungen ./ Auszahlungen)</b>	<b>0,0</b>	<b>0,0</b>	<b>-5,0</b>	<b>0,0</b>	<b>-10,0</b>	<b>0,0</b>	<b>0,0</b>	<b>0,0</b>	<b>0,0</b>
<i>Erläuterungen:</i> Ansatz für weiteren Ausbau eines flächendeckenden WLAN-Netzwerks (insg. 220 T€, davon 10 T€ für RS), das die mobile Mediennutzung durch Lehrer/innen und Schüler/innen gewährleisten soll.										
Investition I030104023 Maßnahmen Digitalpakt Realschulen										



## Haushaltsplan 2022

Investitionsmaßnahmen (in T€) Produkt 03.01.04 Realschulen										
Nr.	Bezeichnung	Gesamtbedarf	bisher bereitgestellt	RE 2020	Ansatz 2021	Ansatz 2022	VE	Plan 2023	Plan 2024	Plan 2025
01	Einzahlungen aus Zuwendungen für Investitionsmaßnahmen	0,0	0,0	0,0	74,7	87,0	0,0	317,9	0,0	0,0
<b>06</b>	<b>= Einzahlungen aus Investitionstätigkeit</b>	<b>0,0</b>	<b>0,0</b>	<b>0,0</b>	<b>74,7</b>	<b>87,0</b>	<b>0,0</b>	<b>317,9</b>	<b>0,0</b>	<b>0,0</b>
08	- Auszahlungen für Baumaßnahmen	0,0	0,0	0,0	83,0	96,7	0,0	353,2	0,0	0,0
<b>13</b>	<b>= Auszahlungen aus Investitionstätigkeit</b>	<b>0,0</b>	<b>0,0</b>	<b>0,0</b>	<b>83,0</b>	<b>96,7</b>	<b>0,0</b>	<b>353,2</b>	<b>0,0</b>	<b>0,0</b>
<b>14</b>	<b>= Saldo aus Investitionstätigkeit (Einzahlungen ./ Auszahlungen)</b>	<b>0,0</b>	<b>0,0</b>	<b>0,0</b>	<b>-8,3</b>	<b>-9,7</b>	<b>0,0</b>	<b>-35,3</b>	<b>0,0</b>	<b>0,0</b>
<p><i>Erläuterungen:</i></p> <p>Über das Programm "DigitalPakt NRW" wird der weitere Ausbau der Digitalisierung an den Schulen mit einer Förderquote von 90 % gefördert. Für die Stadt Siegen werden bis 2024 max. 4,2 Mio € zur Verfügung gestellt. Die Gesamtkosten für alle Schulen betragen 5,5 Mio €. Der Großteil der Mittel wird für die Bereitstellung der erforderlichen (Netz)Infrastruktur in den Schulgebäuden verwendet. (2022: Gymnasien und Gesamtschulen, Realschule Auf der Morgenröthe, 2023: Hauptschule, Förderschule und Realschule Am Oberen Schloss, 2024: Grundschulen).</p>										
Investition I030104030 Schulbudget Realschulen										
Nr.	Bezeichnung	Gesamtbedarf	bisher bereitgestellt	RE 2020	Ansatz 2021	Ansatz 2022	VE	Plan 2023	Plan 2024	Plan 2025
09	- Ausz. f. d. Erwerb v. beweglichem Anlagevermögen	0,0	0,0	0,0	14,0	14,0	0,0	14,0	14,0	14,0
<b>13</b>	<b>= Auszahlungen aus Investitionstätigkeit</b>	<b>0,0</b>	<b>0,0</b>	<b>0,0</b>	<b>14,0</b>	<b>14,0</b>	<b>0,0</b>	<b>14,0</b>	<b>14,0</b>	<b>14,0</b>
<b>14</b>	<b>= Saldo aus Investitionstätigkeit (Einzahlungen ./ Auszahlungen)</b>	<b>0,0</b>	<b>0,0</b>	<b>0,0</b>	<b>-14,0</b>	<b>-14,0</b>	<b>0,0</b>	<b>-14,0</b>	<b>-14,0</b>	<b>-14,0</b>

## Haushaltsplan 2022

Investitionsmaßnahmen (in T€) Produkt 03.01.06 Gymnasien										
Investition I030106000 Gymnasien										
Nr.	Bezeichnung	Gesamtbedarf	bisher bereitgestellt	RE 2020	Ansatz 2021	Ansatz 2022	VE	Plan 2023	Plan 2024	Plan 2025
08	- Auszahlungen für Baumaßnahmen	0,0	0,0	0,3	0,0	0,0	0,0	0,0	0,0	0,0
09	- Ausz. f. d. Erwerb v. beweglichem Anlagevermögen	0,0	0,0	4,1	20,0	24,0	0,0	24,0	24,0	24,0
13	= Auszahlungen aus Investitionstätigkeit	0,0	0,0	4,3	20,0	24,0	0,0	24,0	24,0	24,0
14	= Saldo aus Investitionstätigkeit (Einzahlungen ./- Auszahlungen)	0,0	0,0	-4,3	-20,0	-24,0	0,0	-24,0	-24,0	-24,0
Investition I030106010 Mobiliar Gymnasien										
Nr.	Bezeichnung	Gesamtbedarf	bisher bereitgestellt	RE 2020	Ansatz 2021	Ansatz 2022	VE	Plan 2023	Plan 2024	Plan 2025
09	- Ausz. f. d. Erwerb v. beweglichem Anlagevermögen	0,0	0,0	7,8	7,0	20,0	0,0	20,0	20,0	20,0
13	= Auszahlungen aus Investitionstätigkeit	0,0	0,0	7,8	7,0	20,0	0,0	20,0	20,0	20,0
14	= Saldo aus Investitionstätigkeit (Einzahlungen ./- Auszahlungen)	0,0	0,0	-7,8	-7,0	-20,0	0,0	-20,0	-20,0	-20,0
<i>Erläuterungen:</i> Ansatzerhöhung durch stark gestiegene Preise im Mobiliarbereich und um das Mobiliarbudget der Schulen zeitgemäß anzupassen. Außerdem sind in den nächsten Jahren Anschaffungen für die Aufenthaltsbereiche des FJM geplant.										
Investition I030106011 Haustechnik Gymnasien										
Nr.	Bezeichnung	Gesamtbedarf	bisher bereitgestellt	RE 2020	Ansatz 2021	Ansatz 2022	VE	Plan 2023	Plan 2024	Plan 2025
09	- Ausz. f. d. Erwerb v. beweglichem Anlagevermögen	0,0	0,0	0,3	2,5	2,5	0,0	2,5	2,5	2,5
13	= Auszahlungen aus Investitionstätigkeit	0,0	0,0	0,3	2,5	2,5	0,0	2,5	2,5	2,5
14	= Saldo aus Investitionstätigkeit (Einzahlungen ./- Auszahlungen)	0,0	0,0	-0,3	-2,5	-2,5	0,0	-2,5	-2,5	-2,5
Investition I030106012 Sportgeräte Gymnasien										
Nr.	Bezeichnung	Gesamtbedarf	bisher bereitgestellt	RE 2020	Ansatz 2021	Ansatz 2022	VE	Plan 2023	Plan 2024	Plan 2025
09	- Ausz. f. d. Erwerb v. beweglichem Anlagevermögen	0,0	0,0	3,7	55,0	50,0	0,0	20,0	20,0	20,0
13	= Auszahlungen aus Investitionstätigkeit	0,0	0,0	3,7	55,0	50,0	0,0	20,0	20,0	20,0
14	= Saldo aus Investitionstätigkeit (Einzahlungen ./- Auszahlungen)	0,0	0,0	-3,7	-55,0	-50,0	0,0	-20,0	-20,0	-20,0
<i>Erläuterungen:</i> Ansatzerhöhung wegen zu erwartender Preissteigerungen und der abschließenden Anschaffung neuer Geräte und Sportartikel für die Rundsporthalle.										
Investition I030106013 Bewegliches Vermögen und Lehrmittel Gymnasien										
Nr.	Bezeichnung	Gesamtbedarf	bisher bereitgestellt	RE 2020	Ansatz 2021	Ansatz 2022	VE	Plan 2023	Plan 2024	Plan 2025
09	- Ausz. f. d. Erwerb v. beweglichem Anlagevermögen	0,0	0,0	17,0	16,0	20,0	0,0	22,0	22,0	24,0

## Haushaltsplan 2022

### Investitionsmaßnahmen (in T€) Produkt 03.01.06 Gymnasien

Nr.	Bezeichnung	Gesamtbedarf	bisher bereitgestellt	RE 2020	Ansatz 2021	Ansatz 2022	VE	Plan 2023	Plan 2024	Plan 2025
13	= Auszahlungen aus Investitionstätigkeit	0,0	0,0	17,0	16,0	20,0	0,0	22,0	22,0	24,0
14	= Saldo aus Investitionstätigkeit (Einzahlungen ./ Auszahlungen)	0,0	0,0	-17,0	-16,0	-20,0	0,0	-22,0	-22,0	-24,0

*Erläuterungen:*

Ansatzerhöhung durch gestiegene Tafelpreise und da bei der Arbeitsschutz-Begehung Mängel (4 T€) festgestellt wurden.

Desweiteren sind für die Mensen Ersatzbeschaffungen zu tätigen.

### Investition I030106014 Inklusion Gymnasien

Nr.	Bezeichnung	Gesamtbedarf	bisher bereitgestellt	RE 2020	Ansatz 2021	Ansatz 2022	VE	Plan 2023	Plan 2024	Plan 2025
09	- Ausz. f. d. Erwerb v. beweglichem Anlagevermögen	0,0	0,0	0,0	9,0	9,0	0,0	9,0	9,0	9,0
13	= Auszahlungen aus Investitionstätigkeit	0,0	0,0	0,0	9,0	9,0	0,0	9,0	9,0	9,0
14	= Saldo aus Investitionstätigkeit (Einzahlungen ./ Auszahlungen)	0,0	0,0	0,0	-9,0	-9,0	0,0	-9,0	-9,0	-9,0

*Erläuterungen:*

Für 2022 und die folgenden Jahre ist die Anschaffung weiterer Tablets geplant.

### Investition I030106020 Medienentwicklungsplanung Gymnasien

Nr.	Bezeichnung	Gesamtbedarf	bisher bereitgestellt	RE 2020	Ansatz 2021	Ansatz 2022	VE	Plan 2023	Plan 2024	Plan 2025
08	- Auszahlungen für Baumaßnahmen	0,0	0,0	3,6	0,0	0,0	0,0	0,0	0,0	0,0
09	- Ausz. f. d. Erwerb v. beweglichem Anlagevermögen	0,0	0,0	98,4	110,0	110,0	0,0	115,0	120,0	120,0
13	= Auszahlungen aus Investitionstätigkeit	0,0	0,0	101,9	110,0	110,0	0,0	115,0	120,0	120,0
14	= Saldo aus Investitionstätigkeit (Einzahlungen ./ Auszahlungen)	0,0	0,0	-101,9	-110,0	-110,0	0,0	-115,0	-120,0	-120,0

*Erläuterungen:*

Gewährleistung einer modernen und digitalen Präsentationstechnik an den Schulen.

### Investition I030106021 WLAN-Ausbau, diverse Schulen

Nr.	Bezeichnung	Gesamtbedarf	bisher bereitgestellt	RE 2020	Ansatz 2021	Ansatz 2022	VE	Plan 2023	Plan 2024	Plan 2025
08	- Auszahlungen für Baumaßnahmen	0,0	0,0	9,8	0,0	50,0	0,0	0,0	0,0	0,0
09	- Ausz. f. d. Erwerb v. beweglichem Anlagevermögen	0,0	0,0	14,1	0,0	0,0	0,0	0,0	0,0	0,0
13	= Auszahlungen aus Investitionstätigkeit	0,0	0,0	23,9	0,0	50,0	0,0	0,0	0,0	0,0
14	= Saldo aus Investitionstätigkeit (Einzahlungen ./ Auszahlungen)	0,0	0,0	-23,9	0,0	-50,0	0,0	0,0	0,0	0,0

*Erläuterungen:*

Ansatz für weiteren Ausbau eines flächendeckenden WLAN-Netzwerks (insg. 220 T€, davon 50 T€ für GY), das die mobile Mediennutzung durch Lehrer/innen und

## Haushaltsplan 2022

Investitionsmaßnahmen (in T€) Produkt 03.01.06 Gymnasien										
Nr.	Bezeichnung	Gesamtbedarf	bisher bereitgestellt	RE 2020	Ansatz 2021	Ansatz 2022	VE	Plan 2023	Plan 2024	Plan 2025
Schüler/innen gewährleisten soll.										
Investition I030106023 Maßnahmen Digitalpakt Gymnasien										
Nr.	Bezeichnung	Gesamtbedarf	bisher bereitgestellt	RE 2020	Ansatz 2021	Ansatz 2022	VE	Plan 2023	Plan 2024	Plan 2025
01	Einzahlungen aus Zuwendungen für Investitionsmaßnahmen	0,0	0,0	0,0	289,8	1.194,0	0,0	0,0	0,0	0,0
<b>06</b>	<b>= Einzahlungen aus Investitionstätigkeit</b>	<b>0,0</b>	<b>0,0</b>	<b>0,0</b>	<b>289,8</b>	<b>1.194,0</b>	<b>0,0</b>	<b>0,0</b>	<b>0,0</b>	<b>0,0</b>
08	- Auszahlungen für Baumaßnahmen	0,0	0,0	0,0	322,0	1.326,7	0,0	0,0	0,0	0,0
<b>13</b>	<b>= Auszahlungen aus Investitionstätigkeit</b>	<b>0,0</b>	<b>0,0</b>	<b>0,0</b>	<b>322,0</b>	<b>1.326,7</b>	<b>0,0</b>	<b>0,0</b>	<b>0,0</b>	<b>0,0</b>
<b>14</b>	<b>= Saldo aus Investitionstätigkeit (Einzahlungen ./ Auszahlungen)</b>	<b>0,0</b>	<b>0,0</b>	<b>0,0</b>	<b>-32,2</b>	<b>-132,7</b>	<b>0,0</b>	<b>0,0</b>	<b>0,0</b>	<b>0,0</b>
<p><i>Erläuterungen:</i></p> <p>Über das Programm "DigitalPakt NRW" wird der weitere Ausbau der Digitalisierung an den Schulen mit einer Förderquote von 90 % gefördert. Für die Stadt Siegen werden bis 2024 max. 4,2 Mio € zur Verfügung gestellt. Die Gesamtkosten für alle Schulen betragen 5,5 Mio €. Der Großteil der Mittel wird für die Bereitstellung der erforderlichen (Netz)Infrastruktur in den Schulgebäuden verwendet. (2022: Gymnasien und Gesamtschulen, Realschule Auf der Morgenröthe, 2023: Hauptschule, Förderschule und Realschule Am Oberen Schloss, 2024: Grundschulen).</p>										
Investition I030106030 Schulbudget Gymnasien										
Nr.	Bezeichnung	Gesamtbedarf	bisher bereitgestellt	RE 2020	Ansatz 2021	Ansatz 2022	VE	Plan 2023	Plan 2024	Plan 2025
09	- Ausz. f. d. Erwerb v. beweglichem Anlagevermögen	0,0	0,0	0,0	21,5	21,5	0,0	21,5	21,5	21,5
<b>13</b>	<b>= Auszahlungen aus Investitionstätigkeit</b>	<b>0,0</b>	<b>0,0</b>	<b>0,0</b>	<b>21,5</b>	<b>21,5</b>	<b>0,0</b>	<b>21,5</b>	<b>21,5</b>	<b>21,5</b>
<b>14</b>	<b>= Saldo aus Investitionstätigkeit (Einzahlungen ./ Auszahlungen)</b>	<b>0,0</b>	<b>0,0</b>	<b>0,0</b>	<b>-21,5</b>	<b>-21,5</b>	<b>0,0</b>	<b>-21,5</b>	<b>-21,5</b>	<b>-21,5</b>

## Haushaltsplan 2022

<b>Produkt 03.01.07 Förderschulen</b>							
<b>Verantwortliche Organisationseinheit</b> Abteilung 5/4 Schulen				<b>Verantwortliche Person(en)</b> Uhr, Christina			
<b>Kurzbeschreibung</b> Die Stadt Siegen ist Träger eines Förderschulverbundes mit den Förderschwerpunkten Lernen sowie Emotionale und soziale Entwicklung. An dieser Schule werden Schülerinnen und Schüler, die wegen einer Lern- oder Entwicklungsstörung besondere Unterstützung benötigen, nach ihrem individuellen Bedarf sonderpädagogisch gefördert. Die Schulverwaltung stellt die für einen ordnungsgemäßen Unterricht erforderlichen Einrichtungen und Lehrmittel bereit und unterhält diese. Sie stellt eine am allgemeinen Stand der Technik und Informationstechnologie orientierte Sachausstattung zur Verfügung.							
<b>Zielgruppe</b> - Schülerinnen und Schüler der städtischen Förderschule sowie deren Erziehungsberechtigte - Schulleitung							
<b>Konkrete (messbare) Ziele</b> Optimierung der Medienausstattung und der digitalen Infrastruktur.							
<b>Kennzahlen</b>							
Nr.	Bezeichnung	Ist 2020	Ansatz 2021	Ansatz 2022	Plan 2023	Plan 2024	Plan 2025
	Gesamtzahl Schüler/innen Förderschulen	206,00	210,00	187,00	182,00	179,00	179,00
	Fortschreibung und Umsetzung der Medienentwicklungsplanung	1,00	1,00	1,00	1,00	1,00	1,00
	Ausstattungskosten IT	6.251,06	16.000,00	26.000,00	16.000,00	16.000,00	16.000,00
	Ausstattungskosten IT pro Schüler/in	31,10	76,19	126,21	77,67	77,67	77,67
	Kosten WLAN-Ausbau	40.625,00	0,00	10.000,00	500.000,00	0,00	0,00
<b>Produktinformation</b>							
<b>Erläuterungen Kennzahlen</b> - Bei den Schülerzahlen handelt es sich um schuljahresbezogene Zahlen (Beispiel: 2020 = Schuljahr 2020/2021). - Herkunft Gesamtzahl Schüler/innen Ist 2020: Schulstatistik 2020/2021. - Herkunft Gesamtzahl Schüler/innen Ansatz 2021: Schülerzahlenprognose 2019/2020 - 2023/2024 - Herkunft Gesamtzahl Schüler/innen Ansatz 2022 und Plan 2023 - 2024: Schülerzahlenprognose 2021/2022 - 2024/2025 - Herkunft Gesamtzahl Schüler/innen Plan 2025: Übernahme der Prognose für das Schuljahr 2024/2025 Basis für die Ausstattungskosten IT ist die Medienentwicklungsplanung.							

## Haushaltsplan 2022

Stellenplanauszug Produkt 03.01.07							
Nr.	Bezeichnung	Ist 2020	Ansatz 2021		Ansatz 2022		
	Laufbahngruppe 2	0,00	0,08		0,00		
	Summe Beamte und Beamtinnen	0,00	0,08		0,00		
	Entgeltgruppen 5-9a	0,00	0,69		0,00		
	Summe tariflich Beschäftigte	0,00	0,69		0,00		
Produktinformation							
Erläuterungen Stellenplanauszug							
Teilergebnisplan Produkt 03.01.07 Förderschulen							
Nr.	Bezeichnung	Ergebnis 2020	Ansatz 2021	Ansatz 2022	Plan 2023	Plan 2024	Plan 2025
4141000	Landeszuweisung für laufende Zwecke	34.798,02	35.400	36.400	36.400	36.400	36.400
4161000	Auflösung Sonderposten für Zuwendungen	0,00	400	400	400	400	400
4161800	Auflösung Sonderposten GVG	33.000,00	22.200	129.000	26.100	26.100	26.100
02	+ Zuwendungen und allgemeine Umlagen	67.798,02	58.000	165.800	62.900	62.900	62.900
4482000	Kostenerstatt. von Gemeinden/Gemeindeverbänden	203.949,69	34.500	34.500	34.500	34.500	34.500
4487020	Kostenerstattung bei investiven Schadensfällen Inv.Code erforderlich	144.916,15	0	0	0	0	0
06	+ Kostenerstattungen und Kostenumlagen	348.865,84	34.500	34.500	34.500	34.500	34.500
4591000	Sonstige ordentliche Erträge	43.807,30	300	300	300	300	300
07	+ Sonstige ordentliche Erträge	43.807,30	300	300	300	300	300
10	= Ordentliche Erträge	460.471,16	92.800	200.600	97.700	97.700	97.700
5011000	Dienstaufwendungen Beamte	1.519,37	4.207	3.526	3.562	3.597	3.634
5012000	Dienstaufwendungen tarifl. Beschäftigte	40.317,75	28.694	31.191	31.503	31.818	32.139
5022000	Versorgungskassenbeiträge tarifl. Beschäftigte	3.527,47	2.223	2.425	2.449	2.474	2.499
5032000	Gesetzl. Sozialversicherungsbeitr. tarifl. Besch.	9.212,30	5.922	6.635	6.701	6.768	6.837
5041000	Beihilfen und Unterstützungsleistungen	50,93	205	186	188	190	192
5051000	Zuführung zu Pensionsrückstellungen	0,00	246	257	226	237	237
5061000	Zuführung zu Beihilferückstellungen	0,00	263	130	126	127	127
11	- Personalaufwendungen	54.627,82	41.760	44.350	44.755	45.211	45.665
5241000	Bewirtschaftung Grundstücke und Gebäude	660,81	2.000	3.000	3.000	3.000	3.000
5255000	Unterhalt. sonst. bewegl. Vermögen	3.689,94	16.000	15.100	17.100	17.100	17.100
5271000	Lernmittel	3.311,65	12.700	15.000	15.000	15.000	15.000
5281000	Aufwendungen für sonstige Sachleistungen	0,00	250	250	250	250	250
5291000	Aufw. für sonstige Dienstleistungen	1.169,50	250	7.250	8.250	8.250	8.250
5291010	Schülerbeförderungskosten	244.843,98	310.000	320.000	330.000	340.000	340.000
13	- Aufwendungen für Sach- und Dienstleistungen	253.675,88	341.200	360.600	373.600	383.600	383.600

## Haushaltsplan 2022

Teilergebnisplan Produkt 03.01.07 Förderschulen							
Nr.	Bezeichnung	Ergebnis 2020	Ansatz 2021	Ansatz 2022	Plan 2023	Plan 2024	Plan 2025
5711300	Abschreibungen immaterielle Vermögensgegenstände	0,00	100	100	100	100	100
5711400	Abschreibungen Betriebs-und Geschäftsausstattung	0,00	5.600	5.600	5.600	5.600	5.600
5711500	Abschreibungen auf Maschinen und Fahrzeuge	0,00	900	900	900	900	900
5711600	Abschreibungen auf Außenanlagen	0,00	200	200	200	200	200
5711800	Abschreibungen GVG 60 - 800 EUR	0,00	22.200	129.000	26.100	26.100	26.100
14	- Bilanzielle Abschreibungen	0,00	29.000	135.800	32.900	32.900	32.900
5317000	Zuwend. an priv.Unternehmen/Vereine/Stiftungen	34.734,14	35.400	36.400	36.400	36.400	36.400
15	- Transferaufwendungen	34.734,14	35.400	36.400	36.400	36.400	36.400
5429000	Softwarewartung und Lizenzgebühren	1.188,85	600	2.000	2.000	2.000	2.000
5431000	Geschäftsaufwendungen	490,55	7.500	7.500	7.500	7.500	7.500
5431400	Erwerb Vermögen unter 60 EUR (bis 2021)	902,06	6.500	9.500	9.500	9.500	9.500
5446000	Unfall- und Haftpflichtversicherung	12.655,40	13.500	13.500	13.500	13.500	13.500
5446010	Sonstige Versicherungen	198,62	200	200	200	200	200
16	- Sonstige ordentliche Aufwendungen	15.435,48	28.300	32.700	32.700	32.700	32.700
17	<b>= Ordentliche Aufwendungen</b>	<b>358.473,32</b>	<b>475.660</b>	<b>609.850</b>	<b>520.355</b>	<b>530.811</b>	<b>531.265</b>
18	<b>= Ordentliches Ergebnis (= Zeilen 10 und 17)</b>	<b>101.997,84</b>	<b>-382.860</b>	<b>-409.250</b>	<b>-422.655</b>	<b>-433.111</b>	<b>-433.565</b>
22	<b>= Ergebnis der laufenden Verwaltungstätigkeit (= Zeilen 18 und 21)</b>	<b>101.997,84</b>	<b>-382.860</b>	<b>-409.250</b>	<b>-422.655</b>	<b>-433.111</b>	<b>-433.565</b>
26	<b>= Ergebnis vor Berücksichtigung der ILV (= Zeilen 22 und 25)</b>	<b>101.997,84</b>	<b>-382.860</b>	<b>-409.250</b>	<b>-422.655</b>	<b>-433.111</b>	<b>-433.565</b>
4811600	ILV - Mieterträge (ZGW)	0,00	5.000	5.000	5.000	5.000	5.000
27	+ Erträge aus internen Leistungsbeziehungen	0,00	5.000	5.000	5.000	5.000	5.000
5811050	ILV - Gebäudeunterhaltung/Bewirtschaftung (ZGW)	0,00	533.000	533.000	533.000	533.000	533.000
28	- Aufwendungen aus internen Leistungsbeziehungen	0,00	533.000	533.000	533.000	533.000	533.000
29	<b>= Ergebnis (Zeilen 26, 27, 28)</b>	<b>101.997,84</b>	<b>-910.860</b>	<b>-937.250</b>	<b>-950.655</b>	<b>-961.111</b>	<b>-961.565</b>
31	<b>= Ergebnis nach Abzug globaler Minderaufwand (= Zeilen 29 und 30)</b>	<b>101.997,84</b>	<b>-910.860</b>	<b>-937.250</b>	<b>-950.655</b>	<b>-961.111</b>	<b>-961.565</b>
<b>Erläuterungen</b>							
<b>4482000</b>							
Veranschlagt ist hier die Erstattung von Lehr-/Lernmitteln für auswärtige Schüler/innen der integrativen Lerngruppen aus den Umlandgemeinden. Weiterhin wird die Erstattung für die Schülerbeförderung hier veranschlagt.							
<b>5241000</b>							
Abgewickelt werden hier die Ausgaben für Reinigungsmittel, etc. für die Mensen. Ab dem Haushaltsjahr 2020 erfolgt eine Umverteilung der gesamten Bewirtschaftungsmittel über alle Schulformen nach tatsächlichem Aufwand.							

## Haushaltsplan 2022

Teilergebnisplan Produkt 03.01.07 Förderschulen	
<b>5255000</b>	
Ansatz für Reparaturen Mobiliar, Tafeln, Sportgeräte (10,5 T€), Reparaturen in den Mensen (7,3 T€), BAD-Begehungen (500 €), diverse Unterhaltungskosten über Schulbudget (1 T€). IT-Support wird ab 2022 auf dem Konto 5291000 verbucht.	
<b>5291000</b>	
IT-Support	
<b>4161800/5711800</b>	
Die Erläuterungen zu diesen Konten sind bei den einzelnen Investitionscodes aufgeführt.	



## Haushaltsplan 2022

Teilfinanzplan Produkt 03.01.07 Förderschulen								
Nr.	Bezeichnung	Ergebnis 2020	Ansatz 2021	Ansatz 2022	VE	Plan 2023	Plan 2024	Plan 2025
6811000	Investitionszuweisungen vom Land	56.635,30	53.100	103.000	0	210.500	0	0
6817000	Investitionszuschüss. v.priv. Unternehmen/Vereinen und Stiftungen	144.916,15	0	0	0	0	0	0
01	Einzahlungen aus Zuwendungen für Investitionsmaßnahmen	201.551,45	53.100	103.000	0	210.500	0	0
<b>06</b>	<b>= Einzahlungen aus Investitionstätigkeit</b>	<b>201.551,45</b>	<b>53.100</b>	<b>103.000</b>	<b>0</b>	<b>210.500</b>	<b>0</b>	<b>0</b>
7853000	Auszahlungen techn. Anlagen/Betriebsvorrichtungen	82.577,58	123.000	10.000	0	234.000	0	0
08	- Auszahlungen für Baumaßnahmen	82.577,58	123.000	10.000	0	234.000	0	0
7831000	Erwerb bewegl. Vermögen > 800€	0,00	8.300	12.600	0	13.500	13.500	13.500
7832000	Erwerb bewegl. Vermögen 60-800€ (GVG)	11.628,04	22.200	129.000	0	26.100	26.100	26.100
09	- Ausz. f. d. Erwerb v. beweglichem Anlagevermögen	11.628,04	30.500	141.600	0	39.600	39.600	39.600
<b>13</b>	<b>= Auszahlungen aus Investitionstätigkeit</b>	<b>94.205,62</b>	<b>153.500</b>	<b>151.600</b>	<b>0</b>	<b>273.600</b>	<b>39.600</b>	<b>39.600</b>
<b>14</b>	<b>= Saldo aus Investitionstätigkeit (Einzahlungen ./ Auszahlungen)</b>	<b>107.345,83</b>	<b>-100.400</b>	<b>-48.600</b>	<b>0</b>	<b>-63.100</b>	<b>-39.600</b>	<b>-39.600</b>

## Haushaltsplan 2022

Investitionsmaßnahmen (in T€) Produkt 03.01.07 Förderschulen										
Investition V030107010 Erneuerung Sportboden Turnhalle Pestalozzischule										
Nr.	Bezeichnung	Gesamtbedarf	bisher bereitgestellt	RE 2020	Ansatz 2021	Ansatz 2022	VE	Plan 2023	Plan 2024	Plan 2025
7853000	Auszahlungen techn. Anlagen/Betriebsvorrichtungen	64,0	64,0	0,0	64,0	0,0	0,0	0,0	0,0	0,0
<b>13</b>	<b>= Auszahlungen aus Investitionstätigkeit</b>	<b>64,0</b>	<b>64,0</b>	<b>0,0</b>	<b>64,0</b>	<b>0,0</b>	<b>0,0</b>	<b>0,0</b>	<b>0,0</b>	<b>0,0</b>
<b>14</b>	<b>= Saldo aus Investitionstätigkeit (Einzahlungen ./ Auszahlungen)</b>	<b>-64,0</b>	<b>-64,0</b>	<b>0,0</b>	<b>-64,0</b>	<b>0,0</b>	<b>0,0</b>	<b>0,0</b>	<b>0,0</b>	<b>0,0</b>
<i>Erläuterungen:</i> Altersbedingt muss der Sportboden in der Turnhalle der Pestalozzischule erneuert werden.										

## Haushaltsplan 2022

Investitionsmaßnahmen (in T€) Produkt 03.01.07 Förderschulen										
Investition I030107010 Mobiliar Förderschulen										
Nr.	Bezeichnung	Gesamtbedarf	bisher bereitgestellt	RE 2020	Ansatz 2021	Ansatz 2022	VE	Plan 2023	Plan 2024	Plan 2025
09	- Ausz. f. d. Erwerb v. beweglichem Anlagevermögen	0,0	0,0	0,5	0,6	4,1	0,0	4,1	4,1	4,1
13	= Auszahlungen aus Investitionstätigkeit	0,0	0,0	0,5	0,6	4,1	0,0	4,1	4,1	4,1
14	= Saldo aus Investitionstätigkeit (Einzahlungen ./- Auszahlungen)	0,0	0,0	-0,5	-0,6	-4,1	0,0	-4,1	-4,1	-4,1
<i>Erläuterungen:</i> Ansatzerhöhung durch stark gestiegene Preise im Mobiliarbereich und um das Mobiliarbudget der Schulen zeitgemäß anzupassen.										
Investition I030107011 Haustechnik Förderschulen										
Nr.	Bezeichnung	Gesamtbedarf	bisher bereitgestellt	RE 2020	Ansatz 2021	Ansatz 2022	VE	Plan 2023	Plan 2024	Plan 2025
09	- Ausz. f. d. Erwerb v. beweglichem Anlagevermögen	0,0	0,0	0,0	4,0	4,0	0,0	4,0	4,0	4,0
13	= Auszahlungen aus Investitionstätigkeit	0,0	0,0	0,0	4,0	4,0	0,0	4,0	4,0	4,0
14	= Saldo aus Investitionstätigkeit (Einzahlungen ./- Auszahlungen)	0,0	0,0	0,0	-4,0	-4,0	0,0	-4,0	-4,0	-4,0
Investition I030107012 Sportgeräte Förderschulen										
Nr.	Bezeichnung	Gesamtbedarf	bisher bereitgestellt	RE 2020	Ansatz 2021	Ansatz 2022	VE	Plan 2023	Plan 2024	Plan 2025
01	Einzahlungen aus Zuwendungen für Investitionsmaßnahmen	0,0	0,0	144,9	0,0	0,0	0,0	0,0	0,0	0,0
06	= Einzahlungen aus Investitionstätigkeit	0,0	0,0	144,9	0,0	0,0	0,0	0,0	0,0	0,0
08	- Auszahlungen für Baumaßnahmen	0,0	0,0	82,6	0,0	0,0	0,0	0,0	0,0	0,0
09	- Ausz. f. d. Erwerb v. beweglichem Anlagevermögen	0,0	0,0	0,0	1,0	1,5	0,0	1,5	1,5	1,5
13	= Auszahlungen aus Investitionstätigkeit	0,0	0,0	82,6	1,0	1,5	0,0	1,5	1,5	1,5
14	= Saldo aus Investitionstätigkeit (Einzahlungen ./- Auszahlungen)	0,0	0,0	62,3	-1,0	-1,5	0,0	-1,5	-1,5	-1,5
<i>Erläuterungen:</i> Für Reparatur/Erneuerungsbedarf von Sportgeräten wird der Mittelwert aus 2018 und 2019 i.H.v. 155 T€ bezogen auf alle Schulformen (außer WBK) angesetzt. Für die Ersatzbeschaffung von Sportgeräten werden 35 T€ für alle Schulformen (außer WBK) angemeldet. Auf die Förderschulen entfallen 1 T€.										
Investition I030107013 Bewegliches Vermögen und Lehrmittel Förderschulen										
Nr.	Bezeichnung	Gesamtbedarf	bisher bereitgestellt	RE 2020	Ansatz 2021	Ansatz 2022	VE	Plan 2023	Plan 2024	Plan 2025
09	- Ausz. f. d. Erwerb v. beweglichem Anlagevermögen	0,0	0,0	0,5	3,4	5,0	0,0	6,0	6,0	6,0
13	= Auszahlungen aus Investitionstätigkeit	0,0	0,0	0,5	3,4	5,0	0,0	6,0	6,0	6,0
14	= Saldo aus Investitionstätigkeit (Einzahlungen ./- Auszahlungen)	0,0	0,0	-0,5	-3,4	-5,0	0,0	-6,0	-6,0	-6,0
<i>Erläuterungen:</i> Ansatzerhöhung durch gestiegene Tafelpreise.										

## Haushaltsplan 2022

Investitionsmaßnahmen (in T€) Produkt 03.01.07 Förderschulen										
Nr.	Bezeichnung	Gesamtbedarf	bisher bereitgestellt	RE 2020	Ansatz 2021	Ansatz 2022	VE	Plan 2023	Plan 2024	Plan 2025
<b>Investition I030107020 Medienentwicklungsplanung Förderschulen</b>										
Nr.	Bezeichnung	Gesamtbedarf	bisher bereitgestellt	RE 2020	Ansatz 2021	Ansatz 2022	VE	Plan 2023	Plan 2024	Plan 2025
01	Einzahlungen aus Zuwendungen für Investitionsmaßnahmen	0,0	0,0	0,0	0,0	103,0	0,0	0,0	0,0	0,0
<b>06</b>	<b>= Einzahlungen aus Investitionstätigkeit</b>	<b>0,0</b>	<b>0,0</b>	<b>0,0</b>	<b>0,0</b>	<b>103,0</b>	<b>0,0</b>	<b>0,0</b>	<b>0,0</b>	<b>0,0</b>
09	- Ausz. f. d. Erwerb v. beweglichem Anlagevermögen	0,0	0,0	8,6	17,5	123,0	0,0	20,0	20,0	20,0
<b>13</b>	<b>= Auszahlungen aus Investitionstätigkeit</b>	<b>0,0</b>	<b>0,0</b>	<b>8,6</b>	<b>17,5</b>	<b>123,0</b>	<b>0,0</b>	<b>20,0</b>	<b>20,0</b>	<b>20,0</b>
<b>14</b>	<b>= Saldo aus Investitionstätigkeit (Einzahlungen ./- Auszahlungen)</b>	<b>0,0</b>	<b>0,0</b>	<b>-8,6</b>	<b>-17,5</b>	<b>-20,0</b>	<b>0,0</b>	<b>-20,0</b>	<b>-20,0</b>	<b>-20,0</b>
<i>Erläuterungen:</i> Gewährleistung einer modernen und digitalen Präsentationstechnik an den Schulen und Mittel für Regionalprojekt DigiMath4Edu Anschaffung von mobilen Endgeräten für Schülerinnen und Schüler (103.000 €), 100 % Landesförderung										
<b>Investition I030107021 WLAN-Ausbau, diverse Schulen</b>										
Nr.	Bezeichnung	Gesamtbedarf	bisher bereitgestellt	RE 2020	Ansatz 2021	Ansatz 2022	VE	Plan 2023	Plan 2024	Plan 2025
08	- Auszahlungen für Baumaßnahmen	0,0	0,0	0,0	0,0	10,0	0,0	0,0	0,0	0,0
09	- Ausz. f. d. Erwerb v. beweglichem Anlagevermögen	0,0	0,0	2,0	0,0	0,0	0,0	0,0	0,0	0,0
<b>13</b>	<b>= Auszahlungen aus Investitionstätigkeit</b>	<b>0,0</b>	<b>0,0</b>	<b>2,0</b>	<b>0,0</b>	<b>10,0</b>	<b>0,0</b>	<b>0,0</b>	<b>0,0</b>	<b>0,0</b>
<b>14</b>	<b>= Saldo aus Investitionstätigkeit (Einzahlungen ./- Auszahlungen)</b>	<b>0,0</b>	<b>0,0</b>	<b>-2,0</b>	<b>0,0</b>	<b>-10,0</b>	<b>0,0</b>	<b>0,0</b>	<b>0,0</b>	<b>0,0</b>
<i>Erläuterungen:</i> Ansatz für weiteren Ausbau eines flächendeckenden WLAN-Netzwerks (insg. 220 T€, davon 10 T€ für FS), das die mobile Mediennutzung durch Lehrer/innen und Schüler/innen gewährleisten soll.										
<b>Investition I030107022 Glasfaseranbindung der Förderschule</b>										
Nr.	Bezeichnung	Gesamtbedarf	bisher bereitgestellt	RE 2020	Ansatz 2021	Ansatz 2022	VE	Plan 2023	Plan 2024	Plan 2025
01	Einzahlungen aus Zuwendungen für Investitionsmaßnahmen	0,0	0,0	56,6	0,0	0,0	0,0	0,0	0,0	0,0
<b>06</b>	<b>= Einzahlungen aus Investitionstätigkeit</b>	<b>0,0</b>	<b>0,0</b>	<b>56,6</b>	<b>0,0</b>	<b>0,0</b>	<b>0,0</b>	<b>0,0</b>	<b>0,0</b>	<b>0,0</b>
<b>14</b>	<b>= Saldo aus Investitionstätigkeit (Einzahlungen ./- Auszahlungen)</b>	<b>0,0</b>	<b>0,0</b>	<b>56,6</b>	<b>0,0</b>	<b>0,0</b>	<b>0,0</b>	<b>0,0</b>	<b>0,0</b>	<b>0,0</b>
<b>Investition I030107023 Maßnahmen Digitalpakt Förderschulen</b>										
Nr.	Bezeichnung	Gesamtbedarf	bisher bereitgestellt	RE 2020	Ansatz 2021	Ansatz 2022	VE	Plan 2023	Plan 2024	Plan 2025
01	Einzahlungen aus Zuwendungen für Investitionsmaßnahmen	0,0	0,0	0,0	53,1	0,0	0,0	210,5	0,0	0,0
<b>06</b>	<b>= Einzahlungen aus Investitionstätigkeit</b>	<b>0,0</b>	<b>0,0</b>	<b>0,0</b>	<b>53,1</b>	<b>0,0</b>	<b>0,0</b>	<b>210,5</b>	<b>0,0</b>	<b>0,0</b>

## Haushaltsplan 2022

Investitionsmaßnahmen (in T€) Produkt 03.01.08 Gesamtschulen										
Nr.	Bezeichnung	Gesamtbedarf	bisher bereitgestellt	RE 2020	Ansatz 2021	Ansatz 2022	VE	Plan 2023	Plan 2024	Plan 2025
geplant.										
Investition I030108014 Inklusion Gesamtschulen										
Nr.	Bezeichnung	Gesamtbedarf	bisher bereitgestellt	RE 2020	Ansatz 2021	Ansatz 2022	VE	Plan 2023	Plan 2024	Plan 2025
09	- Ausz. f. d. Erwerb v. beweglichem Anlagevermögen	0,0	0,0	1,4	10,6	10,5	0,0	10,5	10,5	10,5
13	= <b>Auszahlungen aus Investitionstätigkeit</b>	<b>0,0</b>	<b>0,0</b>	<b>1,4</b>	<b>10,6</b>	<b>10,5</b>	<b>0,0</b>	<b>10,5</b>	<b>10,5</b>	<b>10,5</b>
14	= <b>Saldo aus Investitionstätigkeit (Einzahlungen ./ Auszahlungen)</b>	<b>0,0</b>	<b>0,0</b>	<b>-1,4</b>	<b>-10,6</b>	<b>-10,5</b>	<b>0,0</b>	<b>-10,5</b>	<b>-10,5</b>	<b>-10,5</b>
<i>Erläuterungen:</i> Für 2022 und die folgenden Jahre ist die Anschaffung weiterer Tablets geplant.										
Investition I030108020 Medienentwicklungsplanung Gesamtschulen										
Nr.	Bezeichnung	Gesamtbedarf	bisher bereitgestellt	RE 2020	Ansatz 2021	Ansatz 2022	VE	Plan 2023	Plan 2024	Plan 2025
01	Einzahlungen aus Zuwendungen für Investitionsmaßnahmen	0,0	0,0	23,0	0,0	0,0	0,0	0,0	0,0	0,0
06	= <b>Einzahlungen aus Investitionstätigkeit</b>	<b>0,0</b>	<b>0,0</b>	<b>23,0</b>	<b>0,0</b>	<b>0,0</b>	<b>0,0</b>	<b>0,0</b>	<b>0,0</b>	<b>0,0</b>
08	- Auszahlungen für Baumaßnahmen	0,0	0,0	12,3	0,0	0,0	0,0	0,0	0,0	0,0
09	- Ausz. f. d. Erwerb v. beweglichem Anlagevermögen	0,0	0,0	105,3	130,0	135,0	0,0	138,0	138,0	138,0
13	= <b>Auszahlungen aus Investitionstätigkeit</b>	<b>0,0</b>	<b>0,0</b>	<b>117,6</b>	<b>130,0</b>	<b>135,0</b>	<b>0,0</b>	<b>138,0</b>	<b>138,0</b>	<b>138,0</b>
14	= <b>Saldo aus Investitionstätigkeit (Einzahlungen ./ Auszahlungen)</b>	<b>0,0</b>	<b>0,0</b>	<b>-94,6</b>	<b>-130,0</b>	<b>-135,0</b>	<b>0,0</b>	<b>-138,0</b>	<b>-138,0</b>	<b>-138,0</b>
<i>Erläuterungen:</i> Gewährleistung einer modernen und digitalen Präsentationstechnik an den Schulen.										
Investition I030108021 WLAN-Ausbau, diverse Schulen										
Nr.	Bezeichnung	Gesamtbedarf	bisher bereitgestellt	RE 2020	Ansatz 2021	Ansatz 2022	VE	Plan 2023	Plan 2024	Plan 2025
08	- Auszahlungen für Baumaßnahmen	0,0	0,0	50,1	0,0	70,0	0,0	0,0	0,0	0,0
09	- Ausz. f. d. Erwerb v. beweglichem Anlagevermögen	0,0	0,0	27,6	0,0	0,0	0,0	0,0	0,0	0,0
13	= <b>Auszahlungen aus Investitionstätigkeit</b>	<b>0,0</b>	<b>0,0</b>	<b>77,7</b>	<b>0,0</b>	<b>70,0</b>	<b>0,0</b>	<b>0,0</b>	<b>0,0</b>	<b>0,0</b>
14	= <b>Saldo aus Investitionstätigkeit (Einzahlungen ./ Auszahlungen)</b>	<b>0,0</b>	<b>0,0</b>	<b>-77,7</b>	<b>0,0</b>	<b>-70,0</b>	<b>0,0</b>	<b>0,0</b>	<b>0,0</b>	<b>0,0</b>
<i>Erläuterungen:</i> Ansatz für weiteren Ausbau eines flächendeckenden WLAN-Netzwerks (insg. 220 T€, davon 70 T€ für GE), das die mobile Mediennutzung durch Lehrer/innen und Schüler/innen gewährleisten soll.										
Investition I030108023 Maßnahmen Digitalpakt Gesamtschulen										

## Haushaltsplan 2022

Investitionsmaßnahmen (in T€) Produkt 05.01.02 Hilfen nach dem AsylbLG										
Investition V050102001 Anschaffung von Wohncontainern										
Nr.	Bezeichnung	Gesamtbedarf	bisher bereitgestellt	RE 2020	Ansatz 2021	Ansatz 2022	VE	Plan 2023	Plan 2024	Plan 2025
7831000	Erwerb bewegl. Vermögen > 800€	150,0	150,0	0,0	150,0	150,0	0,0	0,0	0,0	0,0
<b>13</b>	<b>= Auszahlungen aus Investitionstätigkeit</b>	<b>150,0</b>	<b>150,0</b>	<b>0,0</b>	<b>150,0</b>	<b>150,0</b>	<b>0,0</b>	<b>0,0</b>	<b>0,0</b>	<b>0,0</b>
<b>14</b>	<b>= Saldo aus Investitionstätigkeit (Einzahlungen ./ Auszahlungen)</b>	<b>-150,0</b>	<b>-150,0</b>	<b>0,0</b>	<b>-150,0</b>	<b>-150,0</b>	<b>0,0</b>	<b>0,0</b>	<b>0,0</b>	<b>0,0</b>
<p><i>Erläuterungen:</i></p> <p>Modulare Wohnform zur Unterbringung von schwierigen Obdachlosen, Flüchtlingen und Systemsprengern. Geplant ist die Anschaffung von zunächst sechs Wohncontainern.</p> <p>Neuveranschlagung in 2022.</p>										

## Haushaltsplan 2022

### Investitionsmaßnahmen (in T€) Produkt 12.02.01 Gemeindestraßen

#### Investition I120201000 Ausbau von Gemeindestraßen

Nr.	Bezeichnung	Gesamtbedarf	bisher bereitgestellt	RE 2020	Ansatz 2021	Ansatz 2022	VE	Plan 2023	Plan 2024	Plan 2025
02	+ Einzahlungen aus der Veräußerung von Sachanlagen	0,0	0,0	0,0	8,0	8,0	0,0	8,0	8,0	8,0
04	+ Einzahlungen aus Beiträgen u. ä. Entgelten	0,0	0,0	23,5	0,0	0,0	0,0	0,0	0,0	0,0
<b>06</b>	<b>= Einzahlungen aus Investitionstätigkeit</b>	<b>0,0</b>	<b>0,0</b>	<b>23,5</b>	<b>8,0</b>	<b>8,0</b>	<b>0,0</b>	<b>8,0</b>	<b>8,0</b>	<b>8,0</b>
07	- Ausz. f. d. Erwerb v. Grundstücken u. Gebäuden	0,0	0,0	2,0	0,0	0,0	0,0	0,0	0,0	0,0
08	- Auszahlungen für Baumaßnahmen	0,0	0,0	247,2	400,0	400,0	0,0	1.400,0	1.400,0	1.400,0
09	- Ausz. f. d. Erwerb v. beweglichem Anlagevermögen	0,0	0,0	0,6	0,0	0,0	0,0	0,0	0,0	0,0
<b>13</b>	<b>= Auszahlungen aus Investitionstätigkeit</b>	<b>0,0</b>	<b>0,0</b>	<b>249,8</b>	<b>400,0</b>	<b>400,0</b>	<b>0,0</b>	<b>1.400,0</b>	<b>1.400,0</b>	<b>1.400,0</b>
<b>14</b>	<b>= Saldo aus Investitionstätigkeit (Einzahlungen ./ Auszahlungen)</b>	<b>0,0</b>	<b>0,0</b>	<b>-226,2</b>	<b>-392,0</b>	<b>-392,0</b>	<b>0,0</b>	<b>-1.392,0</b>	<b>-1.392,0</b>	<b>-1.392,0</b>

#### Erläuterungen:

Die am 01.01.2019 in Kraft getretene Kommunalhaushaltsverordnung NRW bietet gem. § 36 Abs. 2 die Möglichkeit der Anwendung des Komponentenansatzes.

Dies bedeutet, dass die Erneuerung der Deckschicht einer Straße investiv bewertet werden kann. Größere Straßensanierungen werden damit regelmäßig zu Investitionen. Die gem. Vorlage Nr. 2523/2019 beschlossenen zusätzlichen Mittel für Deckenerneuerungen werden daher auf I120201000 investiv bereitgestellt.

Sobald konkrete Maßnahmen geplant sind, werden diese als D-Maßnahmen separat veranschlagt.

In 2022 werden die Mittel für folgende Deckschichterneuerungen eingeplant: D120201008 - Oranienstraße -, D120201009 - Schultestraße -, D120202001 - Rosterstraße -, D120202003 - Höllenwaldstraße und D120203001 - Koblenzer Straße -.

Die als D-Maßnahmen bezeichneten, ursprünglich konsumtiven Maßnahmen werden als ein Gesamtbudget definiert, wobei alle Maßnahmen zur Erleichterung der Bewirtschaftung gegenseitig deckungsfähig sind.

#### Investition I120201001 Gemeinsame Maßnahmen Gemeindestraßen

Nr.	Bezeichnung	Gesamtbedarf	bisher bereitgestellt	RE 2020	Ansatz 2021	Ansatz 2022	VE	Plan 2023	Plan 2024	Plan 2025
08	- Auszahlungen für Baumaßnahmen	0,0	0,0	0,0	30,0	30,0	0,0	30,0	30,0	30,0
<b>13</b>	<b>= Auszahlungen aus Investitionstätigkeit</b>	<b>0,0</b>	<b>0,0</b>	<b>0,0</b>	<b>30,0</b>	<b>30,0</b>	<b>0,0</b>	<b>30,0</b>	<b>30,0</b>	<b>30,0</b>
<b>14</b>	<b>= Saldo aus Investitionstätigkeit (Einzahlungen ./ Auszahlungen)</b>	<b>0,0</b>	<b>0,0</b>	<b>0,0</b>	<b>-30,0</b>	<b>-30,0</b>	<b>0,0</b>	<b>-30,0</b>	<b>-30,0</b>	<b>-30,0</b>

#### Investition I120201002 Verkehrssignalanlagen

Nr.	Bezeichnung	Gesamtbedarf	bisher bereitgestellt	RE 2020	Ansatz 2021	Ansatz 2022	VE	Plan 2023	Plan 2024	Plan 2025
08	- Auszahlungen für Baumaßnahmen	0,0	0,0	13,2	150,0	100,0	0,0	100,0	100,0	100,0
<b>13</b>	<b>= Auszahlungen aus Investitionstätigkeit</b>	<b>0,0</b>	<b>0,0</b>	<b>13,2</b>	<b>150,0</b>	<b>100,0</b>	<b>0,0</b>	<b>100,0</b>	<b>100,0</b>	<b>100,0</b>
<b>14</b>	<b>= Saldo aus Investitionstätigkeit (Einzahlungen ./ Auszahlungen)</b>	<b>0,0</b>	<b>0,0</b>	<b>-13,2</b>	<b>-150,0</b>	<b>-100,0</b>	<b>0,0</b>	<b>-100,0</b>	<b>-100,0</b>	<b>-100,0</b>

#### Erläuterungen:

## Haushaltsplan 2022

Investitionsmaßnahmen (in T€) Produkt 12.02.01 Gemeindestraßen										
Nr.	Bezeichnung	Gesamtbedarf	bisher bereitgestellt	RE 2020	Ansatz 2021	Ansatz 2022	VE	Plan 2023	Plan 2024	Plan 2025
Die Mittel werden bereitgestellt, um die vorhandenen veralteten Lichtsignalanlagen im Stadtgebiet (z.T. älter als 30 Jahre) zu erneuern. Damit wird eine Gefährdung der Verkehrssicherheit verhindert.										
Investition I120201089 Haltestellenprogramm										
Nr.	Bezeichnung	Gesamtbedarf	bisher bereitgestellt	RE 2020	Ansatz 2021	Ansatz 2022	VE	Plan 2023	Plan 2024	Plan 2025
01	Einzahlungen aus Zuwendungen für Investitionsmaßnahmen	0,0	0,0	232,0	180,0	180,0	0,0	180,0	180,0	180,0
<b>06</b>	<b>= Einzahlungen aus Investitionstätigkeit</b>	<b>0,0</b>	<b>0,0</b>	<b>232,0</b>	<b>180,0</b>	<b>180,0</b>	<b>0,0</b>	<b>180,0</b>	<b>180,0</b>	<b>180,0</b>
08	- Auszahlungen für Baumaßnahmen	0,0	0,0	244,8	200,0	200,0	0,0	200,0	200,0	200,0
<b>13</b>	<b>= Auszahlungen aus Investitionstätigkeit</b>	<b>0,0</b>	<b>0,0</b>	<b>244,8</b>	<b>200,0</b>	<b>200,0</b>	<b>0,0</b>	<b>200,0</b>	<b>200,0</b>	<b>200,0</b>
<b>14</b>	<b>= Saldo aus Investitionstätigkeit (Einzahlungen ./. Auszahlungen)</b>	<b>0,0</b>	<b>0,0</b>	<b>-12,8</b>	<b>-20,0</b>	<b>-20,0</b>	<b>0,0</b>	<b>-20,0</b>	<b>-20,0</b>	<b>-20,0</b>
Investition I120201100 Parkscheinautomaten										
Nr.	Bezeichnung	Gesamtbedarf	bisher bereitgestellt	RE 2020	Ansatz 2021	Ansatz 2022	VE	Plan 2023	Plan 2024	Plan 2025
08	- Auszahlungen für Baumaßnahmen	260,0	260,0	0,0	260,0	0,0	0,0	0,0	0,0	0,0
<b>13</b>	<b>= Auszahlungen aus Investitionstätigkeit</b>	<b>260,0</b>	<b>260,0</b>	<b>0,0</b>	<b>260,0</b>	<b>0,0</b>	<b>0,0</b>	<b>0,0</b>	<b>0,0</b>	<b>0,0</b>
<b>14</b>	<b>= Saldo aus Investitionstätigkeit (Einzahlungen ./. Auszahlungen)</b>	<b>-260,0</b>	<b>-260,0</b>	<b>0,0</b>	<b>-260,0</b>	<b>0,0</b>	<b>0,0</b>	<b>0,0</b>	<b>0,0</b>	<b>0,0</b>
<i>Erläuterungen:</i> Gem. Ratsbeschluss vom 21.11.2018 werden für die Anschaffung zusätzlicher Parkscheinautomaten im Stadtgebiet 260 T€ bereitgestellt. Die Maßnahme wurde in 2021 neu veranschlagt.										



## Haushaltsplan 2022

### Investitionsmaßnahmen (in T€) Produkt 13.01.01 Herstellung und Pflege von Grünanlagen

#### Investition I130101000 Öffentliches Grün

Nr.	Bezeichnung	Gesamtbedarf	bisher bereitgestellt	RE 2020	Ansatz 2021	Ansatz 2022	VE	Plan 2023	Plan 2024	Plan 2025
02	+ Einzahlungen aus der Veräußerung von Sachanlagen	0,0	0,0	14,6	3,0	3,0	0,0	3,0	3,0	3,0
<b>06</b>	<b>= Einzahlungen aus Investitionstätigkeit</b>	<b>0,0</b>	<b>0,0</b>	<b>14,6</b>	<b>3,0</b>	<b>3,0</b>	<b>0,0</b>	<b>3,0</b>	<b>3,0</b>	<b>3,0</b>
08	- Auszahlungen für Baumaßnahmen	0,0	0,0	39,4	41,0	72,0	0,0	41,0	41,0	41,0
09	- Ausz. f. d. Erwerb v. beweglichem Anlagevermögen	0,0	0,0	68,4	86,0	84,0	0,0	27,0	27,0	27,0
<b>13</b>	<b>= Auszahlungen aus Investitionstätigkeit</b>	<b>0,0</b>	<b>0,0</b>	<b>107,8</b>	<b>127,0</b>	<b>156,0</b>	<b>0,0</b>	<b>68,0</b>	<b>68,0</b>	<b>68,0</b>
<b>14</b>	<b>= Saldo aus Investitionstätigkeit (Einzahlungen ./ Auszahlungen)</b>	<b>0,0</b>	<b>0,0</b>	<b>-93,2</b>	<b>-124,0</b>	<b>-153,0</b>	<b>0,0</b>	<b>-65,0</b>	<b>-65,0</b>	<b>-65,0</b>

#### Erläuterungen:

In 2021 und 2022 werden zusätzliche Mittel für die Anschaffung eines Raupenhackers sowie für die Erneuerung des Schattierungs-/Verdunkelungsgewebes der Gewächshäuser bereitgestellt.

#### Investition I130101001 Öffentliches Grün- Aktion 800 Bäume für Siegen

Nr.	Bezeichnung	Gesamtbedarf	bisher bereitgestellt	RE 2020	Ansatz 2021	Ansatz 2022	VE	Plan 2023	Plan 2024	Plan 2025
01	Einzahlungen aus Zuwendungen für Investitionsmaßnahmen	0,0	0,0	5,0	0,0	0,0	0,0	0,0	0,0	0,0
<b>06</b>	<b>= Einzahlungen aus Investitionstätigkeit</b>	<b>0,0</b>	<b>0,0</b>	<b>5,0</b>	<b>0,0</b>	<b>0,0</b>	<b>0,0</b>	<b>0,0</b>	<b>0,0</b>	<b>0,0</b>
08	- Auszahlungen für Baumaßnahmen	0,0	0,0	2,4	0,0	0,0	0,0	0,0	0,0	0,0
<b>13</b>	<b>= Auszahlungen aus Investitionstätigkeit</b>	<b>0,0</b>	<b>0,0</b>	<b>2,4</b>	<b>0,0</b>	<b>0,0</b>	<b>0,0</b>	<b>0,0</b>	<b>0,0</b>	<b>0,0</b>
<b>14</b>	<b>= Saldo aus Investitionstätigkeit (Einzahlungen ./ Auszahlungen)</b>	<b>0,0</b>	<b>0,0</b>	<b>2,6</b>	<b>0,0</b>	<b>0,0</b>	<b>0,0</b>	<b>0,0</b>	<b>0,0</b>	<b>0,0</b>

#### Investition I130101002 Kinderspielplätze

Nr.	Bezeichnung	Gesamtbedarf	bisher bereitgestellt	RE 2020	Ansatz 2021	Ansatz 2022	VE	Plan 2023	Plan 2024	Plan 2025
08	- Auszahlungen für Baumaßnahmen	0,0	0,0	23,9	55,0	190,0	0,0	150,0	150,0	150,0
09	- Ausz. f. d. Erwerb v. beweglichem Anlagevermögen	0,0	0,0	39,7	170,0	0,0	0,0	0,0	0,0	0,0
<b>13</b>	<b>= Auszahlungen aus Investitionstätigkeit</b>	<b>0,0</b>	<b>0,0</b>	<b>63,5</b>	<b>225,0</b>	<b>190,0</b>	<b>0,0</b>	<b>150,0</b>	<b>150,0</b>	<b>150,0</b>
<b>14</b>	<b>= Saldo aus Investitionstätigkeit (Einzahlungen ./ Auszahlungen)</b>	<b>0,0</b>	<b>0,0</b>	<b>-63,5</b>	<b>-225,0</b>	<b>-190,0</b>	<b>0,0</b>	<b>-150,0</b>	<b>-150,0</b>	<b>-150,0</b>

#### Erläuterungen:

Bereitstellung zusätzlicher Mittel in 2021 und 2022 für Sanierung städtischer Spielplätze gemäß des Sanierungsprogramms (s. VV 1727/2018).

#### Investition I130101003 Spielgeräte auf Schulhöfen

## Haushaltsplan 2022

Investitionsmaßnahmen (in T€) Produkt 13.01.01 Herstellung und Pflege von Grünanlagen										
Nr.	Bezeichnung	Gesamtbedarf	bisher bereitgestellt	RE 2020	Ansatz 2021	Ansatz 2022	VE	Plan 2023	Plan 2024	Plan 2025
08	- Auszahlungen für Baumaßnahmen	0,0	0,0	0,7	0,0	0,0	0,0	0,0	0,0	0,0
09	- Ausz. f. d. Erwerb v. beweglichem Anlagevermögen	0,0	0,0	6,6	70,0	70,0	0,0	41,5	41,5	41,5
13	= Auszahlungen aus Investitionstätigkeit	0,0	0,0	7,4	70,0	70,0	0,0	41,5	41,5	41,5
14	= Saldo aus Investitionstätigkeit (Einzahlungen ./ Auszahlungen)	0,0	0,0	-7,4	-70,0	-70,0	0,0	-41,5	-41,5	-41,5
<p><i>Erläuterungen:</i></p> <p>Die Zuständigkeit für Spielgeräte auf Schulhöfen ist zum 01.01.2020 von der Zentralen Gebäudewirtschaft auf die Grünflächenabteilung übergegangen.</p> <p>Der Ansatz auf I030100000 im Produkt 01.13.02 wurde entsprechend reduziert.</p> <p>Bereitstellung zusätzlicher Mittel in 2021 und 2022 für die Erneuerung von nicht mehr verkehrssicheren Spielgeräten.</p>										
Investition I130101100 Kleingartenanlagen										
Nr.	Bezeichnung	Gesamtbedarf	bisher bereitgestellt	RE 2020	Ansatz 2021	Ansatz 2022	VE	Plan 2023	Plan 2024	Plan 2025
08	- Auszahlungen für Baumaßnahmen	0,0	0,0	0,0	25,0	20,0	0,0	20,0	20,0	20,0
13	= Auszahlungen aus Investitionstätigkeit	0,0	0,0	0,0	25,0	20,0	0,0	20,0	20,0	20,0
14	= Saldo aus Investitionstätigkeit (Einzahlungen ./ Auszahlungen)	0,0	0,0	0,0	-25,0	-20,0	0,0	-20,0	-20,0	-20,0
<p><i>Erläuterungen:</i></p> <p>Die Stadt ist durch die vorhandenen Pachtverträge mit dem Bezirksverband der Kleingärtner für die Instandhaltung der öffentlichen Einrichtungen in den einzelnen Anlagen zuständig.</p>										
Investition I130101900 Dienst- und Schutzkleidung										
Nr.	Bezeichnung	Gesamtbedarf	bisher bereitgestellt	RE 2020	Ansatz 2021	Ansatz 2022	VE	Plan 2023	Plan 2024	Plan 2025
09	- Ausz. f. d. Erwerb v. beweglichem Anlagevermögen	0,0	0,0	8,2	7,0	8,5	0,0	8,5	8,5	8,5
13	= Auszahlungen aus Investitionstätigkeit	0,0	0,0	8,2	7,0	8,5	0,0	8,5	8,5	8,5
14	= Saldo aus Investitionstätigkeit (Einzahlungen ./ Auszahlungen)	0,0	0,0	-8,2	-7,0	-8,5	0,0	-8,5	-8,5	-8,5

## Haushaltsplan 2022

Investitionsmaßnahmen (in T€) Produkt 13.03.01 Friedhofs- und Bestattungswesen										
Investition I130301000 Friedhofs- und Bestattungswesen										
Nr.	Bezeichnung	Gesamtbedarf	bisher bereitgestellt	RE 2020	Ansatz 2021	Ansatz 2022	VE	Plan 2023	Plan 2024	Plan 2025
02	+ Einzahlungen aus der Veräußerung von Sachanlagen	0,0	0,0	0,4	2,0	2,0	0,0	2,0	2,0	2,0
<b>06</b>	<b>= Einzahlungen aus Investitionstätigkeit</b>	<b>0,0</b>	<b>0,0</b>	<b>0,4</b>	<b>2,0</b>	<b>2,0</b>	<b>0,0</b>	<b>2,0</b>	<b>2,0</b>	<b>2,0</b>
08	- Auszahlungen für Baumaßnahmen	0,0	0,0	147,6	100,0	197,0	0,0	100,0	100,0	100,0
09	- Ausz. f. d. Erwerb v. beweglichem Anlagevermögen	0,0	0,0	81,0	46,0	58,0	0,0	58,0	58,0	58,0
<b>13</b>	<b>= Auszahlungen aus Investitionstätigkeit</b>	<b>0,0</b>	<b>0,0</b>	<b>228,6</b>	<b>146,0</b>	<b>255,0</b>	<b>0,0</b>	<b>158,0</b>	<b>158,0</b>	<b>158,0</b>
<b>14</b>	<b>= Saldo aus Investitionstätigkeit (Einzahlungen ./- Auszahlungen)</b>	<b>0,0</b>	<b>0,0</b>	<b>-228,2</b>	<b>-144,0</b>	<b>-253,0</b>	<b>0,0</b>	<b>-156,0</b>	<b>-156,0</b>	<b>-156,0</b>
<p><i>Erläuterungen:</i></p> <p>In 2022 werden zusätzliche Mittel für den nötigen Umbau einer Garage auf dem Friedhof Lindenberg bereitgestellt.</p> <p>Die Garage hat eine gemeinsame Wand mit einem schimmelbefallenen Pavillon, welches abgerissen werden soll. Der Abriss des Pavillons wird von der ZGW ausgeführt.</p>										
Investition I130301900 Dienst- und Schutzkleidung										
Nr.	Bezeichnung	Gesamtbedarf	bisher bereitgestellt	RE 2020	Ansatz 2021	Ansatz 2022	VE	Plan 2023	Plan 2024	Plan 2025
09	- Ausz. f. d. Erwerb v. beweglichem Anlagevermögen	0,0	0,0	4,5	5,0	5,0	0,0	5,0	5,0	5,0
<b>13</b>	<b>= Auszahlungen aus Investitionstätigkeit</b>	<b>0,0</b>	<b>0,0</b>	<b>4,5</b>	<b>5,0</b>	<b>5,0</b>	<b>0,0</b>	<b>5,0</b>	<b>5,0</b>	<b>5,0</b>
<b>14</b>	<b>= Saldo aus Investitionstätigkeit (Einzahlungen ./- Auszahlungen)</b>	<b>0,0</b>	<b>0,0</b>	<b>-4,5</b>	<b>-5,0</b>	<b>-5,0</b>	<b>0,0</b>	<b>-5,0</b>	<b>-5,0</b>	<b>-5,0</b>

## Haushaltsplan 2022

Investitionsmaßnahmen (in T€) Produkt 14.01.01 Umweltschutzmaßnahmen										
Investition I140101000 Umweltschutzmaßnahmen										
Nr.	Bezeichnung	Gesamtbedarf	bisher bereitgestellt	RE 2020	Ansatz 2021	Ansatz 2022	VE	Plan 2023	Plan 2024	Plan 2025
08	- Auszahlungen für Baumaßnahmen	0,0	0,0	0,0	3,0	3,0	0,0	3,0	3,0	3,0
09	- Ausz. f. d. Erwerb v. beweglichem Anlagevermögen	0,0	0,0	0,8	1,1	1,1	0,0	1,1	1,1	1,1
<b>13</b>	<b>= Auszahlungen aus Investitionstätigkeit</b>	<b>0,0</b>	<b>0,0</b>	<b>0,8</b>	<b>4,1</b>	<b>4,1</b>	<b>0,0</b>	<b>4,1</b>	<b>4,1</b>	<b>4,1</b>
<b>14</b>	<b>= Saldo aus Investitionstätigkeit (Einzahlungen ./ Auszahlungen)</b>	<b>0,0</b>	<b>0,0</b>	<b>-0,8</b>	<b>-4,1</b>	<b>-4,1</b>	<b>0,0</b>	<b>-4,1</b>	<b>-4,1</b>	<b>-4,1</b>
Investition I140101001 Klimaschutzmaßnahmen										
Nr.	Bezeichnung	Gesamtbedarf	bisher bereitgestellt	RE 2020	Ansatz 2021	Ansatz 2022	VE	Plan 2023	Plan 2024	Plan 2025
08	- Auszahlungen für Baumaßnahmen	0,0	0,0	0,0	200,0	200,0	0,0	200,0	200,0	0,0
09	- Ausz. f. d. Erwerb v. beweglichem Anlagevermögen	0,0	0,0	0,0	1,0	1,0	0,0	1,0	1,0	1,0
<b>13</b>	<b>= Auszahlungen aus Investitionstätigkeit</b>	<b>0,0</b>	<b>0,0</b>	<b>0,0</b>	<b>201,0</b>	<b>201,0</b>	<b>0,0</b>	<b>201,0</b>	<b>201,0</b>	<b>1,0</b>
<b>14</b>	<b>= Saldo aus Investitionstätigkeit (Einzahlungen ./ Auszahlungen)</b>	<b>0,0</b>	<b>0,0</b>	<b>0,0</b>	<b>-201,0</b>	<b>-201,0</b>	<b>0,0</b>	<b>-201,0</b>	<b>-201,0</b>	<b>-1,0</b>
<i>Erläuterungen:</i> Gem. Ratsbeschluss vom 26.02.2020 werden von 2020 - 2024 für investive Klimaschutzmaßnahmen jährlich 200 T€ bereitgestellt.										

## Haushaltsplan 2022

konsumtive Aufträge Produkt 15.01.01 Wirtschaftsförderung							
Investition A150101000 Regiopole							
Nr.	Bezeichnung	Ergebnis 2020	Ansatz 2021	Ansatz 2022	Plan 2023	Plan 2024	Plan 2025
4140800	Bundeszuweisung mit konsumtivem Auftrag	0,00	58.500	58.500	58.500	0	0
<b>13</b>	<b>= Ordentliche Erträge</b>	<b>0,00</b>	<b>58.500</b>	<b>58.500</b>	<b>58.500</b>	<b>0</b>	<b>0</b>
5291800	Aufw.sonstige Dienstleist. m. konsumtiv. Auftrag	0,00	73.000	73.000	73.000	0	0
<b>23</b>	<b>= Ordentliche Aufwendungen</b>	<b>0,00</b>	<b>73.000</b>	<b>73.000</b>	<b>73.000</b>	<b>0</b>	<b>0</b>
<b>24</b>	<b>= Ergebnis (Erträge ./ Aufwendungen)</b>	<b>0,00</b>	<b>-14.500</b>	<b>-14.500</b>	<b>-14.500</b>	<b>0</b>	<b>0</b>
<p><i>Erläuterungen:</i></p> <p>Im Rahmen ihrer Mitgliedschaft "Deutsches RegioPole-Städtenetzwerk" beteiligt sich die Stadt Siegen am gemeinsamen Forschungsprojekt und Verbundvorhaben REGIOPOLE. Ziel des Projekts ist es, über das neue strategische Strukturentwicklungskonzept für die neue Raumkategorie "Regiopole" Fördermittel und Infrastrukturhilfen von Bund und EU generieren zu können (s.a. VV. 2968/2020).</p> <p>Veranschlagt wurden die förderfähigen und nicht-förderfähigen Gesamtausgaben, sowie die Förderung des Bundes laut Zuwendungsbescheid, jeweils verteilt auf die Jahre 2021-2023.</p>							
Investition A150101001 Sofortprogramm Innenstadt NRW							
Nr.	Bezeichnung	Ergebnis 2020	Ansatz 2021	Ansatz 2022	Plan 2023	Plan 2024	Plan 2025
4141800	Landeszuweisungen mit konsumtivem Auftrag	0,00	0	207.500	207.500	0	0
<b>13</b>	<b>= Ordentliche Erträge</b>	<b>0,00</b>	<b>0</b>	<b>207.500</b>	<b>207.500</b>	<b>0</b>	<b>0</b>
5281800	Aufw.f. Sachleistungen mit konsumtivem Auftrag	0,00	0	5.500	5.500	0	0
5291800	Aufw.sonstige Dienstleist. m. konsumtiv. Auftrag	0,00	0	50.000	50.000	0	0
5422800	Mieten und Pachten mit konsumtivem Auftrag	0,00	0	175.000	175.000	0	0
<b>23</b>	<b>= Ordentliche Aufwendungen</b>	<b>0,00</b>	<b>0</b>	<b>230.500</b>	<b>230.500</b>	<b>0</b>	<b>0</b>
<b>24</b>	<b>= Ergebnis (Erträge ./ Aufwendungen)</b>	<b>0,00</b>	<b>0</b>	<b>-23.000</b>	<b>-23.000</b>	<b>0</b>	<b>0</b>

## Haushaltsplan 2022

Investitionsmaßnahmen (in T€) Produkt 15.01.01 Wirtschaftsförderung										
Investition V150101001 Winterbeleuchtung Bahnhofstraße										
Nr.	Bezeichnung	Gesamtbedarf	bisher bereitgestellt	RE 2020	Ansatz 2021	Ansatz 2022	VE	Plan 2023	Plan 2024	Plan 2025
7831000	Erwerb bewegl. Vermögen > 800€	50,0	50,0	0,0	0,0	0,0	0,0	0,0	0,0	0,0
<b>13</b>	<b>= Auszahlungen aus Investitionstätigkeit</b>	<b>50,0</b>	<b>50,0</b>	<b>0,0</b>	<b>0,0</b>	<b>0,0</b>	<b>0,0</b>	<b>0,0</b>	<b>0,0</b>	<b>0,0</b>
<b>14</b>	<b>= Saldo aus Investitionstätigkeit (Einzahlungen ./ Auszahlungen)</b>	<b>-50,0</b>	<b>-50,0</b>	<b>0,0</b>	<b>0,0</b>	<b>0,0</b>	<b>0,0</b>	<b>0,0</b>	<b>0,0</b>	<b>0,0</b>
Investition V150101002 Elektromobilität, Ladesäuleninfrastruktur										
Nr.	Bezeichnung	Gesamtbedarf	bisher bereitgestellt	RE 2020	Ansatz 2021	Ansatz 2022	VE	Plan 2023	Plan 2024	Plan 2025
6810000	Investitionszuweisungen vom Bund	79,2	79,2	0,0	150,0	150,0	0,0	150,0	150,0	0,0
6815000	Investitionszuschüss. v. verb. Unternehmen	109,3	109,3	0,0	0,0	0,0	0,0	0,0	0,0	0,0
<b>06</b>	<b>= Einzahlungen aus Investitionstätigkeit</b>	<b>188,5</b>	<b>188,5</b>	<b>0,0</b>	<b>150,0</b>	<b>150,0</b>	<b>0,0</b>	<b>150,0</b>	<b>150,0</b>	<b>0,0</b>
7853000	Auszahlungen techn. Anlagen/Betriebsvorrichtungen	289,0	189,0	137,4	300,0	300,0	0,0	300,0	300,0	0,0
<b>13</b>	<b>= Auszahlungen aus Investitionstätigkeit</b>	<b>289,0</b>	<b>189,0</b>	<b>137,4</b>	<b>300,0</b>	<b>300,0</b>	<b>0,0</b>	<b>300,0</b>	<b>300,0</b>	<b>0,0</b>
<b>14</b>	<b>= Saldo aus Investitionstätigkeit (Einzahlungen ./ Auszahlungen)</b>	<b>-100,5</b>	<b>-0,5</b>	<b>-137,4</b>	<b>-150,0</b>	<b>-150,0</b>	<b>0,0</b>	<b>-150,0</b>	<b>-150,0</b>	<b>0,0</b>
<i>Erläuterungen:</i> Das Programm zur Verbesserung der Ladeinfrastruktur wird fortgeführt.										
Investition V150101003 Elektromobilität, Elektrofahrzeuge										
Nr.	Bezeichnung	Gesamtbedarf	bisher bereitgestellt	RE 2020	Ansatz 2021	Ansatz 2022	VE	Plan 2023	Plan 2024	Plan 2025
6810000	Investitionszuweisungen vom Bund	112,6	56,6	39,8	50,0	75,0	0,0	75,0	75,0	0,0
6811000	Investitionszuweisungen vom Land	292,2	0,0	0,0	0,0	0,0	0,0	0,0	0,0	0,0
<b>06</b>	<b>= Einzahlungen aus Investitionstätigkeit</b>	<b>404,8</b>	<b>56,6</b>	<b>39,8</b>	<b>50,0</b>	<b>75,0</b>	<b>0,0</b>	<b>75,0</b>	<b>75,0</b>	<b>0,0</b>
7831000	Erwerb bewegl. Vermögen > 800€	551,0	325,0	289,0	80,0	150,0	0,0	150,0	150,0	0,0
7832000	Erwerb bewegl. Vermögen 60-800€ (GVG)	0,0	0,0	0,4	0,0	0,0	0,0	0,0	0,0	0,0
7815000	Investitionszuschüsse an verbundene Unternehmen	160,0	0,0	0,0	0,0	0,0	0,0	0,0	0,0	0,0
<b>13</b>	<b>= Auszahlungen aus Investitionstätigkeit</b>	<b>711,0</b>	<b>325,0</b>	<b>289,4</b>	<b>80,0</b>	<b>150,0</b>	<b>0,0</b>	<b>150,0</b>	<b>150,0</b>	<b>0,0</b>
<b>14</b>	<b>= Saldo aus Investitionstätigkeit (Einzahlungen ./ Auszahlungen)</b>	<b>-306,2</b>	<b>-268,4</b>	<b>-249,6</b>	<b>-30,0</b>	<b>-75,0</b>	<b>0,0</b>	<b>-75,0</b>	<b>-75,0</b>	<b>0,0</b>
<i>Erläuterungen:</i> Das Beschaffungsprogramm zur Ausweitung der E-Mobilität wird fortgeführt. Der Ansatz erhöht sich durch verschärfte Klimaschutzziele (bisher 80T€).										

## Haushaltsplan 2022

### Investitionsmaßnahmen (in T€) Produkt 01.13.02 Herstellung, Unterhaltung und Abriss von Gebäuden und baulichen Anlagen

Nr.	Bezeichnung	Gesamtbedarf	bisher bereitgestellt	RE 2020	Ansatz 2021	Ansatz 2022	VE	Plan 2023	Plan 2024	Plan 2025
7851000	Auszahlung für Hochbaumaßnahmen	142,5	142,5	30,1	0,0	0,0	0,0	0,0	0,0	0,0
7851100	Auszahlung Planungskosten für Hochbaumaßnahmen	0,0	0,0	1,4	0,0	0,0	0,0	0,0	0,0	0,0
<b>13</b>	<b>= Auszahlungen aus Investitionstätigkeit</b>	<b>142,5</b>	<b>142,5</b>	<b>31,5</b>	<b>0,0</b>	<b>0,0</b>	<b>0,0</b>	<b>0,0</b>	<b>0,0</b>	<b>0,0</b>
<b>14</b>	<b>= Saldo aus Investitionstätigkeit (Einzahlungen ./ Auszahlungen)</b>	<b>-142,5</b>	<b>-142,5</b>	<b>-31,5</b>	<b>0,0</b>	<b>0,0</b>	<b>0,0</b>	<b>0,0</b>	<b>0,0</b>	<b>0,0</b>

#### Investition H030102102 Spandauer Schule, Umbau ehem. RS Am Häusling

Nr.	Bezeichnung	Gesamtbedarf	bisher bereitgestellt	RE 2020	Ansatz 2021	Ansatz 2022	VE	Plan 2023	Plan 2024	Plan 2025
7851000	Auszahlung für Hochbaumaßnahmen	6.000,0	0,0	0,0	0,0	0,0	4.849,0	3.000,0	1.849,0	0,0
7851100	Auszahlung Planungskosten für Hochbaumaßnahmen	1.261,0	656,0	0,0	656,0	605,0	0,0	0,0	0,0	0,0
<b>13</b>	<b>= Auszahlungen aus Investitionstätigkeit</b>	<b>7.261,0</b>	<b>656,0</b>	<b>0,0</b>	<b>656,0</b>	<b>605,0</b>	<b>4.849,0</b>	<b>3.000,0</b>	<b>1.849,0</b>	<b>0,0</b>
<b>14</b>	<b>= Saldo aus Investitionstätigkeit (Einzahlungen ./ Auszahlungen)</b>	<b>-7.261,0</b>	<b>-656,0</b>	<b>0,0</b>	<b>-656,0</b>	<b>-605,0</b>	<b>-4.849,0</b>	<b>-3.000,0</b>	<b>-1.849,0</b>	<b>0,0</b>

##### Erläuterungen:

Der Umbau der ehemaligen Realschule Am Häusling dient zur Deckung des ermittelten Raumbedarfs für die Spandauer Schule.

Gesamtkosten Hochbau: 6.110 T€ zzgl. Außenanlage und Spielgeräte (600 T€), in 2022 sollen sämtliche Gewerke ausgeschrieben werden.

#### Investition H030102103 Diesterwegschule, Erweiterung

Nr.	Bezeichnung	Gesamtbedarf	bisher bereitgestellt	RE 2020	Ansatz 2021	Ansatz 2022	VE	Plan 2023	Plan 2024	Plan 2025
7851000	Auszahlung für Hochbaumaßnahmen	1.791,2	991,2	1,7	600,0	200,0	600,0	600,0	0,0	0,0
7851100	Auszahlung Planungskosten für Hochbaumaßnahmen	8,7	8,7	8,4	0,0	0,0	0,0	0,0	0,0	0,0
<b>13</b>	<b>= Auszahlungen aus Investitionstätigkeit</b>	<b>1.799,9</b>	<b>999,9</b>	<b>10,1</b>	<b>600,0</b>	<b>200,0</b>	<b>600,0</b>	<b>600,0</b>	<b>0,0</b>	<b>0,0</b>
<b>14</b>	<b>= Saldo aus Investitionstätigkeit (Einzahlungen ./ Auszahlungen)</b>	<b>-1.799,9</b>	<b>-999,9</b>	<b>-10,1</b>	<b>-600,0</b>	<b>-200,0</b>	<b>-600,0</b>	<b>-600,0</b>	<b>0,0</b>	<b>0,0</b>

##### Erläuterungen:

Erweiterung der Diesterwegschule, um den ermittelten Raumbedarf zu erfüllen.

Die Beauftragungen der Baugrunderkundung, des Baugrundgutachtens und des Brandschutzkonzeptes sind erfolgt.

#### Investition H030102104 Jung-Stilling-Schule, Erweiterungsbau, 3. + 4. BA

Nr.	Bezeichnung	Gesamtbedarf	bisher bereitgestellt	RE 2020	Ansatz 2021	Ansatz 2022	VE	Plan 2023	Plan 2024	Plan 2025
7851000	Auszahlung für Hochbaumaßnahmen	1.200,0	0,0	0,0	0,0	0,0	0,0	0,0	1.200,0	0,0
<b>13</b>	<b>= Auszahlungen aus Investitionstätigkeit</b>	<b>1.200,0</b>	<b>0,0</b>	<b>0,0</b>	<b>0,0</b>	<b>0,0</b>	<b>0,0</b>	<b>0,0</b>	<b>1.200,0</b>	<b>0,0</b>
<b>14</b>	<b>= Saldo aus Investitionstätigkeit (Einzahlungen ./ Auszahlungen)</b>	<b>-1.200,0</b>	<b>0,0</b>	<b>0,0</b>	<b>0,0</b>	<b>0,0</b>	<b>0,0</b>	<b>0,0</b>	<b>-1.200,0</b>	<b>0,0</b>

##### Erläuterungen:

Der 3. und 4. Bauabschnitt der Maßnahme "Erweiterungsbau Jung-Stilling-Schule" beinhaltet die Sanierung der Turnhalle sowie der Außenanlagen.

## Haushaltsplan 2022

### Investitionsmaßnahmen (in T€) Produkt 01.13.02 Herstellung, Unterhaltung und Abriss von Gebäuden und baulichen Anlagen

Nr.	Bezeichnung	Gesamtbedarf	bisher bereitgestellt	RE 2020	Ansatz 2021	Ansatz 2022	VE	Plan 2023	Plan 2024	Plan 2025
Eine weitere Differenzierung der Mittel in Tief- und Hochbau erfolgt, sobald eine detaillierte Kostenkalkulation vorliegt. Der 1. und 2. BA dieser Maßnahme wird aus Kommunalinvestitionsfördermitteln finanziert und ist veranschlagt auf K030102001.										

#### Investition H030102105 Albert-Schweitzer-Schule, Erweiterung

Nr.	Bezeichnung	Gesamtbedarf	bisher bereitgestellt	RE 2020	Ansatz 2021	Ansatz 2022	VE	Plan 2023	Plan 2024	Plan 2025
7851000	Auszahlung für Hochbaumaßnahmen	1.550,0	10,0	0,0	0,0	1.540,0	0,0	0,0	0,0	0,0
<b>13</b>	<b>= Auszahlungen aus Investitionstätigkeit</b>	<b>1.550,0</b>	<b>10,0</b>	<b>0,0</b>	<b>0,0</b>	<b>1.540,0</b>	<b>0,0</b>	<b>0,0</b>	<b>0,0</b>	<b>0,0</b>
<b>14</b>	<b>= Saldo aus Investitionstätigkeit (Einzahlungen ./ Auszahlungen)</b>	<b>-1.550,0</b>	<b>-10,0</b>	<b>0,0</b>	<b>0,0</b>	<b>-1.540,0</b>	<b>0,0</b>	<b>0,0</b>	<b>0,0</b>	<b>0,0</b>

#### Investition H030104100 Realschule Ob.Schloss,Spülküche/Differenzierungsgr.

Nr.	Bezeichnung	Gesamtbedarf	bisher bereitgestellt	RE 2020	Ansatz 2021	Ansatz 2022	VE	Plan 2023	Plan 2024	Plan 2025
7851000	Auszahlung für Hochbaumaßnahmen	1,0	1,0	1,0	0,0	0,0	0,0	0,0	0,0	0,0
7831000	Erwerb bewegl. Vermögen > 800€	37,8	37,8	12,0	0,0	0,0	0,0	0,0	0,0	0,0
7832000	Erwerb bewegl. Vermögen 60-800€ (GVG)	1,2	1,2	1,2	0,0	0,0	0,0	0,0	0,0	0,0
<b>13</b>	<b>= Auszahlungen aus Investitionstätigkeit</b>	<b>40,0</b>	<b>40,0</b>	<b>14,2</b>	<b>0,0</b>	<b>0,0</b>	<b>0,0</b>	<b>0,0</b>	<b>0,0</b>	<b>0,0</b>
<b>14</b>	<b>= Saldo aus Investitionstätigkeit (Einzahlungen ./ Auszahlungen)</b>	<b>-40,0</b>	<b>-40,0</b>	<b>-14,2</b>	<b>0,0</b>	<b>0,0</b>	<b>0,0</b>	<b>0,0</b>	<b>0,0</b>	<b>0,0</b>

#### Erläuterungen:

Es wurden Haushaltsreste von 2019 nach 2020 übertragen, die hier nicht ausgewiesen werden. Die Endabrechnung der Maßnahme steht noch aus.

#### Investition H030106101 FJM Gymnasium, Einbau Sonnenschutz

Nr.	Bezeichnung	Gesamtbedarf	bisher bereitgestellt	RE 2020	Ansatz 2021	Ansatz 2022	VE	Plan 2023	Plan 2024	Plan 2025
7851000	Auszahlung für Hochbaumaßnahmen	50,0	20,6	20,6	0,0	0,0	0,0	0,0	0,0	0,0
<b>13</b>	<b>= Auszahlungen aus Investitionstätigkeit</b>	<b>50,0</b>	<b>20,6</b>	<b>20,6</b>	<b>0,0</b>	<b>0,0</b>	<b>0,0</b>	<b>0,0</b>	<b>0,0</b>	<b>0,0</b>
<b>14</b>	<b>= Saldo aus Investitionstätigkeit (Einzahlungen ./ Auszahlungen)</b>	<b>-50,0</b>	<b>-20,6</b>	<b>-20,6</b>	<b>0,0</b>	<b>0,0</b>	<b>0,0</b>	<b>0,0</b>	<b>0,0</b>	<b>0,0</b>

#### Investition H030106102 Gymnasium Auf der Morgenröthe, Erneuerung NW-Räume

Nr.	Bezeichnung	Gesamtbedarf	bisher bereitgestellt	RE 2020	Ansatz 2021	Ansatz 2022	VE	Plan 2023	Plan 2024	Plan 2025
7851000	Auszahlung für Hochbaumaßnahmen	350,0	0,0	0,0	0,0	350,0	0,0	0,0	0,0	0,0
<b>13</b>	<b>= Auszahlungen aus Investitionstätigkeit</b>	<b>350,0</b>	<b>0,0</b>	<b>0,0</b>	<b>0,0</b>	<b>350,0</b>	<b>0,0</b>	<b>0,0</b>	<b>0,0</b>	<b>0,0</b>
<b>14</b>	<b>= Saldo aus Investitionstätigkeit (Einzahlungen ./ Auszahlungen)</b>	<b>-350,0</b>	<b>0,0</b>	<b>0,0</b>	<b>0,0</b>	<b>-350,0</b>	<b>0,0</b>	<b>0,0</b>	<b>0,0</b>	<b>0,0</b>

#### Erläuterungen:

Neuveranschlagung in 2021. Aufgrund der langen Lieferzeiten erfolgt die Auftragserteilung bereits in 2021, die Durchführung dann in 2022.



## Haushaltsplan 2022

### Investitionsmaßnahmen (in T€) Produkt 01.13.02 Herstellung, Unterhaltung und Abriss von Gebäuden und baulichen Anlagen

#### Investition H030108008 Gesamtschule Eiserfeld, Umbau Barrierefreiheit

Nr.	Bezeichnung	Gesamtbedarf	bisher bereitgestellt	RE 2020	Ansatz 2021	Ansatz 2022	VE	Plan 2023	Plan 2024	Plan 2025
7851000	Auszahlung für Hochbaumaßnahmen	923,2	924,7	93,7	0,0	0,0	0,0	0,0	0,0	0,0
7851100	Auszahlung Planungskosten für Hochbaumaßnahmen	4,0	4,5	1,0	0,0	0,0	0,0	0,0	0,0	0,0
7852000	Auszahlung für Tiefbaumaßnahmen	68,1	0,0	0,0	0,0	0,0	0,0	0,0	0,0	0,0
7853900	Auszahlung Festwert Aufwuchs / NW-Räume	9,3	10,5	0,7	0,0	0,0	0,0	0,0	0,0	0,0
7831000	Erwerb bewegl. Vermögen > 800€	2,8	5,9	0,0	0,0	0,0	0,0	0,0	0,0	0,0
7832000	Erwerb bewegl. Vermögen 60-800€ (GVG)	0,2	0,2	0,0	0,0	0,0	0,0	0,0	0,0	0,0
<b>13</b>	<b>= Auszahlungen aus Investitionstätigkeit</b>	<b>1.007,6</b>	<b>945,8</b>	<b>95,4</b>	<b>0,0</b>	<b>0,0</b>	<b>0,0</b>	<b>0,0</b>	<b>0,0</b>	<b>0,0</b>
<b>14</b>	<b>= Saldo aus Investitionstätigkeit (Einzahlungen ./ Auszahlungen)</b>	<b>-1.007,6</b>	<b>-945,8</b>	<b>-95,4</b>	<b>0,0</b>	<b>0,0</b>	<b>0,0</b>	<b>0,0</b>	<b>0,0</b>	<b>0,0</b>

*Erläuterungen:*

Umbaumaßnahmen am Standort Eiserfeld.

#### Investition H030108100 Bertha von Suttner Gesamtsch., Fluchttreppen 1. OG

Nr.	Bezeichnung	Gesamtbedarf	bisher bereitgestellt	RE 2020	Ansatz 2021	Ansatz 2022	VE	Plan 2023	Plan 2024	Plan 2025
7851000	Auszahlung für Hochbaumaßnahmen	110,4	110,4	62,8	0,0	0,0	0,0	0,0	0,0	0,0
7851100	Auszahlung Planungskosten für Hochbaumaßnahmen	1,0	1,0	1,0	0,0	0,0	0,0	0,0	0,0	0,0
<b>13</b>	<b>= Auszahlungen aus Investitionstätigkeit</b>	<b>111,4</b>	<b>111,4</b>	<b>63,8</b>	<b>0,0</b>	<b>0,0</b>	<b>0,0</b>	<b>0,0</b>	<b>0,0</b>	<b>0,0</b>
<b>14</b>	<b>= Saldo aus Investitionstätigkeit (Einzahlungen ./ Auszahlungen)</b>	<b>-111,4</b>	<b>-111,4</b>	<b>-63,8</b>	<b>0,0</b>	<b>0,0</b>	<b>0,0</b>	<b>0,0</b>	<b>0,0</b>	<b>0,0</b>

#### Investition H030108101 Bertha-von-Suttner-Gesamtschule, Aufenthaltsraum

Nr.	Bezeichnung	Gesamtbedarf	bisher bereitgestellt	RE 2020	Ansatz 2021	Ansatz 2022	VE	Plan 2023	Plan 2024	Plan 2025
7851000	Auszahlung für Hochbaumaßnahmen	62,0	62,0	0,0	62,0	0,0	0,0	0,0	0,0	0,0
<b>13</b>	<b>= Auszahlungen aus Investitionstätigkeit</b>	<b>62,0</b>	<b>62,0</b>	<b>0,0</b>	<b>62,0</b>	<b>0,0</b>	<b>0,0</b>	<b>0,0</b>	<b>0,0</b>	<b>0,0</b>
<b>14</b>	<b>= Saldo aus Investitionstätigkeit (Einzahlungen ./ Auszahlungen)</b>	<b>-62,0</b>	<b>-62,0</b>	<b>0,0</b>	<b>-62,0</b>	<b>0,0</b>	<b>0,0</b>	<b>0,0</b>	<b>0,0</b>	<b>0,0</b>

#### Investition H030108102 Bertha-von-Suttner Gesamtschule, Erweiterung BMA

Nr.	Bezeichnung	Gesamtbedarf	bisher bereitgestellt	RE 2020	Ansatz 2021	Ansatz 2022	VE	Plan 2023	Plan 2024	Plan 2025
7851000	Auszahlung für Hochbaumaßnahmen	156,0	156,0	0,0	0,0	0,0	0,0	0,0	0,0	0,0
<b>13</b>	<b>= Auszahlungen aus Investitionstätigkeit</b>	<b>156,0</b>	<b>156,0</b>	<b>0,0</b>	<b>0,0</b>	<b>0,0</b>	<b>0,0</b>	<b>0,0</b>	<b>0,0</b>	<b>0,0</b>
<b>14</b>	<b>= Saldo aus Investitionstätigkeit (Einzahlungen ./ Auszahlungen)</b>	<b>-156,0</b>	<b>-156,0</b>	<b>0,0</b>	<b>0,0</b>	<b>0,0</b>	<b>0,0</b>	<b>0,0</b>	<b>0,0</b>	<b>0,0</b>

*Erläuterungen:*

In der Bertha-von-Suttner-Gesamtschule erfolgt der Einbau einer Sicherheitsbeleuchtung sowie die Erweiterung der Brandmeldeanlage.

## Haushaltsplan 2022

Investitionsmaßnahmen (in T€) Produkt 01.13.02 Herstellung, Unterhaltung und Abriss von Gebäuden und baulichen Anlagen										
Investition H040501015 Museum Oberes Schloss, Modernisierung										
Nr.	Bezeichnung	Gesamtbedarf	bisher bereitgestellt	RE 2020	Ansatz 2021	Ansatz 2022	VE	Plan 2023	Plan 2024	Plan 2025
7851000	Auszahlung für Hochbaumaßnahmen	0,0	0,0	0,0	10,0	10,0	0,0	10,0	10,0	10,0
<b>13</b>	<b>= Auszahlungen aus Investitionstätigkeit</b>	<b>0,0</b>	<b>0,0</b>	<b>0,0</b>	<b>10,0</b>	<b>10,0</b>	<b>0,0</b>	<b>10,0</b>	<b>10,0</b>	<b>10,0</b>
<b>14</b>	<b>= Saldo aus Investitionstätigkeit (Einzahlungen ./ Auszahlungen)</b>	<b>0,0</b>	<b>0,0</b>	<b>0,0</b>	<b>-10,0</b>	<b>-10,0</b>	<b>0,0</b>	<b>-10,0</b>	<b>-10,0</b>	<b>-10,0</b>
<i>Erläuterungen:</i> Es handelt sich um einen Sammeltitel für kleinere Investitionsmaßnahmen am Gebäude. Daher wird kein Gesamtbedarf ausgewiesen.										
Investition H040601000 Alarmierungsanlage Musikschule										
Nr.	Bezeichnung	Gesamtbedarf	bisher bereitgestellt	RE 2020	Ansatz 2021	Ansatz 2022	VE	Plan 2023	Plan 2024	Plan 2025
7851000	Auszahlung für Hochbaumaßnahmen	50,0	35,7	0,0	0,0	0,0	0,0	0,0	0,0	0,0
<b>13</b>	<b>= Auszahlungen aus Investitionstätigkeit</b>	<b>50,0</b>	<b>35,7</b>	<b>0,0</b>	<b>0,0</b>	<b>0,0</b>	<b>0,0</b>	<b>0,0</b>	<b>0,0</b>	<b>0,0</b>
<b>14</b>	<b>= Saldo aus Investitionstätigkeit (Einzahlungen ./ Auszahlungen)</b>	<b>-50,0</b>	<b>-35,7</b>	<b>0,0</b>	<b>0,0</b>	<b>0,0</b>	<b>0,0</b>	<b>0,0</b>	<b>0,0</b>	<b>0,0</b>
Investition H060301100 Jugendtreff FBB, Umnutzung ehem.Hausmeisterwohnung										
Nr.	Bezeichnung	Gesamtbedarf	bisher bereitgestellt	RE 2020	Ansatz 2021	Ansatz 2022	VE	Plan 2023	Plan 2024	Plan 2025
7851000	Auszahlung für Hochbaumaßnahmen	126,0	126,0	28,2	59,0	0,0	0,0	0,0	0,0	0,0
<b>13</b>	<b>= Auszahlungen aus Investitionstätigkeit</b>	<b>126,0</b>	<b>126,0</b>	<b>28,2</b>	<b>59,0</b>	<b>0,0</b>	<b>0,0</b>	<b>0,0</b>	<b>0,0</b>	<b>0,0</b>
<b>14</b>	<b>= Saldo aus Investitionstätigkeit (Einzahlungen ./ Auszahlungen)</b>	<b>-126,0</b>	<b>-126,0</b>	<b>-28,2</b>	<b>-59,0</b>	<b>0,0</b>	<b>0,0</b>	<b>0,0</b>	<b>0,0</b>	<b>0,0</b>
<i>Erläuterungen:</i> Der Gesamtbedarf beläuft sich auf 126 T €. Hierin enthalten ist die Ertüchtigung der ehem. Wohnung (Türen, Fenster, Malerarbeiten), die Umnutzung (Baugenehmigung, Brandschutz) und der Einbau von Akustikdecken aufgrund von Gesundheitsgefährdung der Mitarbeiter. In 2020 wurde die Brandmeldeanlage eingebaut. Zudem erfolgte die Installation von Rettungszeichenleuchten und die Erstabnahme der BMA. 2021 soll der Einbau der Akustikdecken erfolgen.										
Investition H060301101 Jugendtreff BlueBox, Sanierung										
Nr.	Bezeichnung	Gesamtbedarf	bisher bereitgestellt	RE 2020	Ansatz 2021	Ansatz 2022	VE	Plan 2023	Plan 2024	Plan 2025
6810000	Investitionszuweisungen vom Bund	745,0	0,0	0,0	0,0	300,0	0,0	420,0	0,0	0,0
<b>06</b>	<b>= Einzahlungen aus Investitionstätigkeit</b>	<b>745,0</b>	<b>0,0</b>	<b>0,0</b>	<b>0,0</b>	<b>300,0</b>	<b>0,0</b>	<b>420,0</b>	<b>0,0</b>	<b>0,0</b>
7851000	Auszahlung für Hochbaumaßnahmen	745,0	25,0	0,0	0,0	300,0	420,0	420,0	0,0	0,0
<b>13</b>	<b>= Auszahlungen aus Investitionstätigkeit</b>	<b>745,0</b>	<b>25,0</b>	<b>0,0</b>	<b>0,0</b>	<b>300,0</b>	<b>420,0</b>	<b>420,0</b>	<b>0,0</b>	<b>0,0</b>
<b>14</b>	<b>= Saldo aus Investitionstätigkeit (Einzahlungen ./ Auszahlungen)</b>	<b>0,0</b>	<b>-25,0</b>	<b>0,0</b>	<b>0,0</b>	<b>0,0</b>	<b>-420,0</b>	<b>0,0</b>	<b>0,0</b>	<b>0,0</b>
<i>Erläuterungen:</i>										

## Haushaltsplan 2022

Investitionsmaßnahmen (in T€) Produkt 01.13.02 Herstellung, Unterhaltung und Abriss von Gebäuden und baulichen Anlagen										
Nr.	Bezeichnung	Gesamtbedarf	bisher bereitgestellt	RE 2020	Ansatz 2021	Ansatz 2022	VE	Plan 2023	Plan 2024	Plan 2025
Der für das Haushaltsjahr 2020 gestellte Förderantrag wurde mit Bewilligungsbescheid vom 07.05.2020 genehmigt. Neuveranschlagung in 2022.										
<b>Investition H080201100 Leimbachstadion, Neubau WC-Anlage</b>										
Nr.	Bezeichnung	Gesamtbedarf	bisher bereitgestellt	RE 2020	Ansatz 2021	Ansatz 2022	VE	Plan 2023	Plan 2024	Plan 2025
7851000	Auszahlung für Hochbaumaßnahmen	360,4	300,4	151,0	0,0	61,0	0,0	0,0	0,0	0,0
7832000	Erwerb bewegl. Vermögen 60-800€ (GVG)	0,6	0,6	0,6	0,0	0,0	0,0	0,0	0,0	0,0
<b>13</b>	<b>= Auszahlungen aus Investitionstätigkeit</b>	<b>361,0</b>	<b>301,0</b>	<b>151,6</b>	<b>0,0</b>	<b>61,0</b>	<b>0,0</b>	<b>0,0</b>	<b>0,0</b>	<b>0,0</b>
<b>14</b>	<b>= Saldo aus Investitionstätigkeit (Einzahlungen ./ Auszahlungen)</b>	<b>-361,0</b>	<b>-301,0</b>	<b>-151,6</b>	<b>0,0</b>	<b>-61,0</b>	<b>0,0</b>	<b>0,0</b>	<b>0,0</b>	<b>0,0</b>
Erläuterungen: 2. BA: Abbruch und Neubau des Herren-WC, da eine Sanierung nicht wirtschaftlich wäre (Gesamtbedarf 181 T€)										
<b>Investition H080301100 Erweiterung und Sanierung Hallenbad Weidenau</b>										
Nr.	Bezeichnung	Gesamtbedarf	bisher bereitgestellt	RE 2020	Ansatz 2021	Ansatz 2022	VE	Plan 2023	Plan 2024	Plan 2025
7851000	Auszahlung für Hochbaumaßnahmen	15.000,0	413,4	0,0	0,0	0,0	0,0	6.500,0	8.500,0	0,0
7851100	Auszahlung Planungskosten für Hochbaumaßnahmen	4.800,0	846,7	0,7	800,0	1.500,0	2.500,0	1.500,0	1.000,0	0,0
<b>13</b>	<b>= Auszahlungen aus Investitionstätigkeit</b>	<b>19.800,0</b>	<b>1.260,1</b>	<b>0,7</b>	<b>800,0</b>	<b>1.500,0</b>	<b>2.500,0</b>	<b>8.000,0</b>	<b>9.500,0</b>	<b>0,0</b>
<b>14</b>	<b>= Saldo aus Investitionstätigkeit (Einzahlungen ./ Auszahlungen)</b>	<b>-19.800,0</b>	<b>-1.260,1</b>	<b>-0,7</b>	<b>-800,0</b>	<b>-1.500,0</b>	<b>-2.500,0</b>	<b>-8.000,0</b>	<b>-9.500,0</b>	<b>0,0</b>
Erläuterungen: Für den Neubau des Hallenbades Weidenau wurden 44,2 T€ für Planungsaufgaben bereitgestellt.										
<b>Investition H110101000 Zentralisierung Bauhöfe</b>										
Nr.	Bezeichnung	Gesamtbedarf	bisher bereitgestellt	RE 2020	Ansatz 2021	Ansatz 2022	VE	Plan 2023	Plan 2024	Plan 2025
7851000	Auszahlung für Hochbaumaßnahmen	5.429,1	5.429,1	1.654,3	0,0	0,0	0,0	0,0	0,0	0,0
7851100	Auszahlung Planungskosten für Hochbaumaßnahmen	60,5	60,5	55,6	0,0	0,0	0,0	0,0	0,0	0,0
7852000	Auszahlung für Tiefbaumaßnahmen	1.680,7	810,7	2,6	805,0	870,0	0,0	0,0	0,0	0,0
7853000	Auszahlungen techn. Anlagen/Betriebsvorrichtungen	96,3	96,3	31,8	0,0	0,0	0,0	0,0	0,0	0,0
7853900	Auszahlung Festwert Aufwuchs / NW-Räume	0,0	0,0	1,8	0,0	0,0	0,0	0,0	0,0	0,0
7831000	Erwerb bewegl. Vermögen > 800€	72,2	72,2	0,0	0,0	0,0	0,0	0,0	0,0	0,0
7832000	Erwerb bewegl. Vermögen 60-800€ (GVG)	1,0	1,0	0,0	0,0	0,0	0,0	0,0	0,0	0,0
<b>13</b>	<b>= Auszahlungen aus Investitionstätigkeit</b>	<b>7.339,7</b>	<b>6.469,7</b>	<b>1.746,1</b>	<b>805,0</b>	<b>870,0</b>	<b>0,0</b>	<b>0,0</b>	<b>0,0</b>	<b>0,0</b>
<b>14</b>	<b>= Saldo aus Investitionstätigkeit (Einzahlungen ./ Auszahlungen)</b>	<b>-7.339,7</b>	<b>-6.469,7</b>	<b>-1.746,1</b>	<b>-805,0</b>	<b>-870,0</b>	<b>0,0</b>	<b>0,0</b>	<b>0,0</b>	<b>0,0</b>

## Haushaltsplan 2022

Investitionsmaßnahmen (in T€) Produkt 01.13.02 Herstellung, Unterhaltung und Abriss von Gebäuden und baulichen Anlagen										
Nr.	Bezeichnung	Gesamtbedarf	bisher bereitgestellt	RE 2020	Ansatz 2021	Ansatz 2022	VE	Plan 2023	Plan 2024	Plan 2025
<p><i>Erläuterungen:</i></p> <p>Durch die Verlagerung der Feuerwache wird das Grundstück Fludersbach 70 in Verbindung mit den angrenzenden Liegenschaften zur Zentralisierung der Bauhöfe an einem Standort genutzt. Durch diese Maßnahme wird eine wirtschaftlich sinnvolle Weiternutzung der Liegenschaft Fludersbach 70 gewährleistet. Zur Ausfinanzierung der Hochbaumaßnahme wurden in 2020 1,2 Mio € bereitgestellt. Für die Herstellung der Außenanlagen werden insgesamt 1,6 Mio. € veranschlagt.</p>										
Investition H150201011 Masterplan Modernisierung Siegerlandhalle										
Nr.	Bezeichnung	Gesamtbedarf	bisher bereitgestellt	RE 2020	Ansatz 2021	Ansatz 2022	VE	Plan 2023	Plan 2024	Plan 2025
7851000	Auszahlung für Hochbaumaßnahmen	509,7	229,7	0,0	0,0	0,0	0,0	0,0	0,0	0,0
7851100	Auszahlung Planungskosten für Hochbaumaßnahmen	17,9	17,9	0,0	0,0	0,0	0,0	0,0	0,0	0,0
7831000	Erwerb bewegl. Vermögen > 800€	119,5	94,5	0,0	0,0	0,0	0,0	0,0	0,0	0,0
7832000	Erwerb bewegl. Vermögen 60-800€ (GVG)	25,0	25,0	0,0	0,0	0,0	0,0	0,0	0,0	0,0
<b>13</b>	<b>= Auszahlungen aus Investitionstätigkeit</b>	<b>672,1</b>	<b>367,1</b>	<b>0,0</b>	<b>0,0</b>	<b>0,0</b>	<b>0,0</b>	<b>0,0</b>	<b>0,0</b>	<b>0,0</b>
<b>14</b>	<b>= Saldo aus Investitionstätigkeit (Einzahlungen ./ Auszahlungen)</b>	<b>-672,1</b>	<b>-367,1</b>	<b>0,0</b>	<b>0,0</b>	<b>0,0</b>	<b>0,0</b>	<b>0,0</b>	<b>0,0</b>	<b>0,0</b>
<p><i>Erläuterungen:</i></p> <p>Die aktuell anstehenden - durchaus auch größeren - Baumaßnahmen in der Siegerlandhalle sind konsumtiv zu beurteilen. Die verbleibenden investiv zu beurteilenden Maßnahmen betreffen Betriebsvorrichtungen und sind damit keine Hochbaumaßnahmen in Zuständigkeit der ZGW, sondern sind im Produkt 15.02.01 zu veranschlagen.</p>										

## Haushaltsplan 2022

Investitionsmaßnahmen (in T€) Produkt 01.13.02 Herstellung, Unterhaltung und Abriss von Gebäuden und baulichen Anlagen										
Investition K020101001 Feuerwehrgerätehaus Eisern,energ.San.Fahrzeughalle										
Nr.	Bezeichnung	Gesamtbedarf	bisher bereitgestellt	RE 2020	Ansatz 2021	Ansatz 2022	VE	Plan 2023	Plan 2024	Plan 2025
6810000	Investitionszuweisungen vom Bund	164,7	164,7	152,0	0,0	0,0	0,0	0,0	0,0	0,0
<b>06</b>	<b>= Einzahlungen aus Investitionstätigkeit</b>	<b>164,7</b>	<b>164,7</b>	<b>152,0</b>	<b>0,0</b>	<b>0,0</b>	<b>0,0</b>	<b>0,0</b>	<b>0,0</b>	<b>0,0</b>
7851000	Auszahlung für Hochbaumaßnahmen	182,5	182,5	170,5	0,0	0,0	0,0	0,0	0,0	0,0
7853000	Auszahlungen techn. Anlagen/Betriebsvorrichtungen	0,5	0,5	0,5	0,0	0,0	0,0	0,0	0,0	0,0
<b>13</b>	<b>= Auszahlungen aus Investitionstätigkeit</b>	<b>183,0</b>	<b>183,0</b>	<b>171,0</b>	<b>0,0</b>	<b>0,0</b>	<b>0,0</b>	<b>0,0</b>	<b>0,0</b>	<b>0,0</b>
<b>14</b>	<b>= Saldo aus Investitionstätigkeit (Einzahlungen ./ Auszahlungen)</b>	<b>-18,3</b>	<b>-18,3</b>	<b>-19,0</b>	<b>0,0</b>	<b>0,0</b>	<b>0,0</b>	<b>0,0</b>	<b>0,0</b>	<b>0,0</b>
<i>Erläuterungen:</i> Es wurden Haushaltsreste von 2019 nach 2020 übertragen, die hier nicht ausgewiesen werden. Die Baumaßnahme wurde in 2021 fertiggestellt.										
Investition K030102001 Jung-Stilling-Schule, Erweiterungsbau										
Nr.	Bezeichnung	Gesamtbedarf	bisher bereitgestellt	RE 2020	Ansatz 2021	Ansatz 2022	VE	Plan 2023	Plan 2024	Plan 2025
6810000	Investitionszuweisungen vom Bund	3.345,0	-1.700,0	0,0	1.500,0	1.645,0	0,0	0,0	0,0	0,0
<b>06</b>	<b>= Einzahlungen aus Investitionstätigkeit</b>	<b>3.345,0</b>	<b>-1.700,0</b>	<b>0,0</b>	<b>1.500,0</b>	<b>1.645,0</b>	<b>0,0</b>	<b>0,0</b>	<b>0,0</b>	<b>0,0</b>
7851000	Auszahlung für Hochbaumaßnahmen	5.862,9	2.202,9	2,9	2.000,0	3.660,0	0,0	0,0	0,0	0,0
<b>13</b>	<b>= Auszahlungen aus Investitionstätigkeit</b>	<b>5.862,9</b>	<b>2.202,9</b>	<b>2,9</b>	<b>2.000,0</b>	<b>3.660,0</b>	<b>0,0</b>	<b>0,0</b>	<b>0,0</b>	<b>0,0</b>
<b>14</b>	<b>= Saldo aus Investitionstätigkeit (Einzahlungen ./ Auszahlungen)</b>	<b>-2.517,9</b>	<b>-3.902,9</b>	<b>-2,9</b>	<b>-500,0</b>	<b>-2.015,0</b>	<b>0,0</b>	<b>0,0</b>	<b>0,0</b>	<b>0,0</b>
<i>Erläuterungen:</i> Vgl. VV 2084/2018, Umsetzung der Erweiterung der Jung-Stilling-Schule mit Hilfe von Mitteln aus dem Kommunalinvestitionsförderungsgesetz. Bisher wurden nur für den 1. + 2. BA (Erweiterungsbau sowie Umnutzung/Umbau/Sanierung im Bestand) Haushaltsmittel bereitgestellt. Die Objekt- und Tragwerksplanung sowie die Technische Gebäudeausrüstung sind beauftragt. Die Bauausführung hat in 2021 begonnen. Neuveranschlagung in 2021, Fertigstellung bereits in 2022 (Mehrkosten rd. 300 T€, Gesamtkosten 5.171 T€). Die Mittel für die Turnhallensanierung sowie die Außenanlagen werden auf dem Titel H030102104 im Haushaltsjahr 2024 eingeplant.										
Investition K030106001 Komplettsan.Rundsporthalle,Gym.Auf der Morgenröthe										
Nr.	Bezeichnung	Gesamtbedarf	bisher bereitgestellt	RE 2020	Ansatz 2021	Ansatz 2022	VE	Plan 2023	Plan 2024	Plan 2025
6810000	Investitionszuweisungen vom Bund	4.314,0	4.227,0	861,3	177,0	87,0	0,0	0,0	0,0	0,0
<b>06</b>	<b>= Einzahlungen aus Investitionstätigkeit</b>	<b>4.314,0</b>	<b>4.227,0</b>	<b>861,3</b>	<b>177,0</b>	<b>87,0</b>	<b>0,0</b>	<b>0,0</b>	<b>0,0</b>	<b>0,0</b>
7851000	Auszahlung für Hochbaumaßnahmen	5.425,1	5.125,1	757,4	1.355,0	300,0	0,0	0,0	0,0	0,0
7851100	Auszahlung Planungskosten für Hochbaumaßnahmen	579,8	579,8	333,5	0,0	0,0	0,0	0,0	0,0	0,0
<b>13</b>	<b>= Auszahlungen aus Investitionstätigkeit</b>	<b>6.004,9</b>	<b>5.704,9</b>	<b>1.090,9</b>	<b>1.355,0</b>	<b>300,0</b>	<b>0,0</b>	<b>0,0</b>	<b>0,0</b>	<b>0,0</b>

## Haushaltsplan 2022

Investitionsmaßnahmen (in T€) Produkt 01.13.02 Herstellung, Unterhaltung und Abriss von Gebäuden und baulichen Anlagen										
Nr.	Bezeichnung	Gesamtbedarf	bisher bereitgestellt	RE 2020	Ansatz 2021	Ansatz 2022	VE	Plan 2023	Plan 2024	Plan 2025
<b>14</b>	<b>= Saldo aus Investitionstätigkeit (Einzahlungen ./ Auszahlungen)</b>	<b>-1.690,9</b>	<b>-1.477,9</b>	<b>-229,6</b>	<b>-1.178,0</b>	<b>-213,0</b>	<b>0,0</b>	<b>0,0</b>	<b>0,0</b>	<b>0,0</b>
<i>Erläuterungen:</i> In 2019 wurde die Planungsphase abgeschlossen. Die Halle selbst ist seit den Herbstferien 2019 geschlossen, die Bauausführung hat in 2020 begonnen. 2021: Übertragung der Bundeszuweisungen von der Maßnahme K060201060 - Kita Mühlchenstraße, Ausbau U3 -.										
Investition K030108005 Bertha-von-Suttner-GES, Umbau Barrierefreiheit										
Nr.	Bezeichnung	Gesamtbedarf	bisher bereitgestellt	RE 2020	Ansatz 2021	Ansatz 2022	VE	Plan 2023	Plan 2024	Plan 2025
6810000	Investitionszuweisungen vom Bund	1.765,0	1.241,7	514,9	0,0	0,0	0,0	0,0	0,0	0,0
<b>06</b>	<b>= Einzahlungen aus Investitionstätigkeit</b>	<b>1.765,0</b>	<b>1.241,7</b>	<b>514,9</b>	<b>0,0</b>	<b>0,0</b>	<b>0,0</b>	<b>0,0</b>	<b>0,0</b>	<b>0,0</b>
7851000	Auszahlung für Hochbaumaßnahmen	2.564,2	2.564,2	718,6	0,0	0,0	0,0	0,0	0,0	0,0
7851100	Auszahlung Planungskosten für Hochbaumaßnahmen	325,7	325,7	110,9	0,0	0,0	0,0	0,0	0,0	0,0
7831000	Erwerb bewegl. Vermögen > 800€	3,1	3,1	3,1	0,0	0,0	0,0	0,0	0,0	0,0
<b>13</b>	<b>= Auszahlungen aus Investitionstätigkeit</b>	<b>2.893,0</b>	<b>2.893,0</b>	<b>832,6</b>	<b>0,0</b>	<b>0,0</b>	<b>0,0</b>	<b>0,0</b>	<b>0,0</b>	<b>0,0</b>
<b>14</b>	<b>= Saldo aus Investitionstätigkeit (Einzahlungen ./ Auszahlungen)</b>	<b>-1.128,0</b>	<b>-1.651,3</b>	<b>-317,6</b>	<b>0,0</b>	<b>0,0</b>	<b>0,0</b>	<b>0,0</b>	<b>0,0</b>	<b>0,0</b>
<i>Erläuterungen:</i> Erweiterung des Teilstandorts Giersbergstraße um Einrichtungen zur Barrierefreiheit und zur Deckung fehlender Raumbedarfe.										
Investition K060201060 KITA Mühlchenstraße, Ausbau U3										
Nr.	Bezeichnung	Gesamtbedarf	bisher bereitgestellt	RE 2020	Ansatz 2021	Ansatz 2022	VE	Plan 2023	Plan 2024	Plan 2025
6810000	Investitionszuweisungen vom Bund	4,1	4,1	0,0	0,0	0,0	0,0	0,0	0,0	0,0
6811000	Investitionszuweisungen vom Land	183,8	183,8	0,0	0,0	0,0	0,0	0,0	0,0	0,0
<b>06</b>	<b>= Einzahlungen aus Investitionstätigkeit</b>	<b>187,9</b>	<b>187,9</b>	<b>0,0</b>	<b>0,0</b>	<b>0,0</b>	<b>0,0</b>	<b>0,0</b>	<b>0,0</b>	<b>0,0</b>
7851000	Auszahlung für Hochbaumaßnahmen	176,1	176,1	0,0	0,0	0,0	0,0	0,0	0,0	0,0
7851100	Auszahlung Planungskosten für Hochbaumaßnahmen	4,9	4,9	0,0	0,0	0,0	0,0	0,0	0,0	0,0
7853900	Auszahlung Festwert Aufwuchs / NW-Räume	0,6	0,0	0,0	0,0	0,0	0,0	0,0	0,0	0,0
7831000	Erwerb bewegl. Vermögen > 800€	2,2	2,2	0,0	0,0	0,0	0,0	0,0	0,0	0,0
7818000	Investitionszuschüsse an übrige Bereiche	12,0	12,0	0,0	0,0	0,0	0,0	0,0	0,0	0,0
7891000	Rückzahlung investiver Zuwendungen und Zuschüsse	177,0	177,0	0,0	177,0	0,0	0,0	0,0	0,0	0,0
<b>13</b>	<b>= Auszahlungen aus Investitionstätigkeit</b>	<b>372,8</b>	<b>372,2</b>	<b>0,0</b>	<b>177,0</b>	<b>0,0</b>	<b>0,0</b>	<b>0,0</b>	<b>0,0</b>	<b>0,0</b>
<b>14</b>	<b>= Saldo aus Investitionstätigkeit (Einzahlungen ./ Auszahlungen)</b>	<b>-184,9</b>	<b>-184,3</b>	<b>0,0</b>	<b>-177,0</b>	<b>0,0</b>	<b>0,0</b>	<b>0,0</b>	<b>0,0</b>	<b>0,0</b>
<i>Erläuterungen:</i> 2021: Rückgabe der Zuweisungen und Übertragung auf die Maßnahme K030106001- Komplettsanierung Rundsporthalle.										

## Haushaltsplan 2022

Investitionsmaßnahmen (in T€) Produkt 01.13.02 Herstellung, Unterhaltung und Abriss von Gebäuden und baulichen Anlagen										
Nr.	Bezeichnung	Gesamtbedarf	bisher bereitgestellt	RE 2020	Ansatz 2021	Ansatz 2022	VE	Plan 2023	Plan 2024	Plan 2025
<b>Investition K060201062 KITA Gläserstraße</b>										
Nr.	Bezeichnung	Gesamtbedarf	bisher bereitgestellt	RE 2020	Ansatz 2021	Ansatz 2022	VE	Plan 2023	Plan 2024	Plan 2025
6810000	Investitionszuweisungen vom Bund	65,5	22,4	0,0	0,0	0,0	0,0	0,0	0,0	0,0
6811000	Investitionszuweisungen vom Land	26,1	26,1	0,0	0,0	0,0	0,0	0,0	0,0	0,0
<b>06</b>	<b>= Einzahlungen aus Investitionstätigkeit</b>	<b>91,6</b>	<b>48,5</b>	<b>0,0</b>	<b>0,0</b>	<b>0,0</b>	<b>0,0</b>	<b>0,0</b>	<b>0,0</b>	<b>0,0</b>
7851000	Auszahlung für Hochbaumaßnahmen	57,0	57,0	0,0	0,0	0,0	0,0	0,0	0,0	0,0
7831000	Erwerb bewegl. Vermögen > 800€	16,5	0,0	0,0	0,0	0,0	0,0	0,0	0,0	0,0
<b>13</b>	<b>= Auszahlungen aus Investitionstätigkeit</b>	<b>73,5</b>	<b>57,0</b>	<b>0,0</b>	<b>0,0</b>	<b>0,0</b>	<b>0,0</b>	<b>0,0</b>	<b>0,0</b>	<b>0,0</b>
<b>14</b>	<b>= Saldo aus Investitionstätigkeit (Einzahlungen ./. Auszahlungen)</b>	<b>18,1</b>	<b>-8,5</b>	<b>0,0</b>	<b>0,0</b>	<b>0,0</b>	<b>0,0</b>	<b>0,0</b>	<b>0,0</b>	<b>0,0</b>

## Haushaltsplan 2022

Investitionsmaßnahmen (in T€) Produkt 01.13.02 Herstellung, Unterhaltung und Abriss von Gebäuden und baulichen Anlagen										
Investition T030102100 Albert-Schweitzer-Schule, Schulhofneugestaltung										
Nr.	Bezeichnung	Gesamtbedarf	bisher bereitgestellt	RE 2020	Ansatz 2021	Ansatz 2022	VE	Plan 2023	Plan 2024	Plan 2025
6811000	Investitionszuweisungen vom Land	399,2	399,2	0,0	0,0	0,0	0,0	0,0	0,0	0,0
6817000	Investitionszuschüss. v.priv. Unternehmen/Vereinen und Stiftungen	7,9	7,9	0,0	0,0	0,0	0,0	0,0	0,0	0,0
<b>06</b>	<b>= Einzahlungen aus Investitionstätigkeit</b>	<b>407,1</b>	<b>407,1</b>	<b>0,0</b>	<b>0,0</b>	<b>0,0</b>	<b>0,0</b>	<b>0,0</b>	<b>0,0</b>	<b>0,0</b>
7851000	Auszahlung für Hochbaumaßnahmen	14,0	14,0	0,0	0,0	0,0	0,0	0,0	0,0	0,0
7852000	Auszahlung für Tiefbaumaßnahmen	589,8	589,8	0,0	0,0	0,0	0,0	0,0	0,0	0,0
7853900	Auszahlung Festwert Aufwuchs / NW-Räume	34,2	34,2	0,0	0,0	0,0	0,0	0,0	0,0	0,0
7831000	Erwerb bewegl. Vermögen > 800€	167,6	167,6	0,0	0,0	0,0	0,0	0,0	0,0	0,0
<b>13</b>	<b>= Auszahlungen aus Investitionstätigkeit</b>	<b>805,6</b>	<b>805,6</b>	<b>0,0</b>	<b>0,0</b>	<b>0,0</b>	<b>0,0</b>	<b>0,0</b>	<b>0,0</b>	<b>0,0</b>
<b>14</b>	<b>= Saldo aus Investitionstätigkeit (Einzahlungen ./ Auszahlungen)</b>	<b>-398,5</b>	<b>-398,5</b>	<b>0,0</b>	<b>0,0</b>	<b>0,0</b>	<b>0,0</b>	<b>0,0</b>	<b>0,0</b>	<b>0,0</b>
<i>Erläuterungen:</i> Die Schulhofneugestaltung wurde aus dem Programm "Quartiere mit besonderem Erneuerungsbedarf" gefördert.										
Investition T030102101 Grundschule Auf dem Hubenfeld, Schulhoferneuerung										
Nr.	Bezeichnung	Gesamtbedarf	bisher bereitgestellt	RE 2020	Ansatz 2021	Ansatz 2022	VE	Plan 2023	Plan 2024	Plan 2025
7852000	Auszahlung für Tiefbaumaßnahmen	330,0	0,0	0,0	0,0	0,0	0,0	330,0	0,0	0,0
<b>13</b>	<b>= Auszahlungen aus Investitionstätigkeit</b>	<b>330,0</b>	<b>0,0</b>	<b>0,0</b>	<b>0,0</b>	<b>0,0</b>	<b>0,0</b>	<b>330,0</b>	<b>0,0</b>	<b>0,0</b>
<b>14</b>	<b>= Saldo aus Investitionstätigkeit (Einzahlungen ./ Auszahlungen)</b>	<b>-330,0</b>	<b>0,0</b>	<b>0,0</b>	<b>0,0</b>	<b>0,0</b>	<b>0,0</b>	<b>-330,0</b>	<b>0,0</b>	<b>0,0</b>
Investition T030102102 Montessorischule, Schulhoferneuerung										
Nr.	Bezeichnung	Gesamtbedarf	bisher bereitgestellt	RE 2020	Ansatz 2021	Ansatz 2022	VE	Plan 2023	Plan 2024	Plan 2025
7852000	Auszahlung für Tiefbaumaßnahmen	120,0	0,0	0,0	0,0	120,0	0,0	0,0	0,0	0,0
<b>13</b>	<b>= Auszahlungen aus Investitionstätigkeit</b>	<b>120,0</b>	<b>0,0</b>	<b>0,0</b>	<b>0,0</b>	<b>120,0</b>	<b>0,0</b>	<b>0,0</b>	<b>0,0</b>	<b>0,0</b>
<b>14</b>	<b>= Saldo aus Investitionstätigkeit (Einzahlungen ./ Auszahlungen)</b>	<b>-120,0</b>	<b>0,0</b>	<b>0,0</b>	<b>0,0</b>	<b>-120,0</b>	<b>0,0</b>	<b>0,0</b>	<b>0,0</b>	<b>0,0</b>
Investition T030105100 Weiterbildungskolleg, Parkplatzerweiterung										
Nr.	Bezeichnung	Gesamtbedarf	bisher bereitgestellt	RE 2020	Ansatz 2021	Ansatz 2022	VE	Plan 2023	Plan 2024	Plan 2025
7852000	Auszahlung für Tiefbaumaßnahmen	381,0	290,6	0,0	0,0	0,0	0,0	0,0	0,0	0,0
7852100	Planungskosten Tiefbau	5,1	5,1	0,0	0,0	0,0	0,0	0,0	0,0	0,0
<b>13</b>	<b>= Auszahlungen aus Investitionstätigkeit</b>	<b>386,1</b>	<b>295,7</b>	<b>0,0</b>	<b>0,0</b>	<b>0,0</b>	<b>0,0</b>	<b>0,0</b>	<b>0,0</b>	<b>0,0</b>
<b>14</b>	<b>= Saldo aus Investitionstätigkeit (Einzahlungen ./ Auszahlungen)</b>	<b>-386,1</b>	<b>-295,7</b>	<b>0,0</b>	<b>0,0</b>	<b>0,0</b>	<b>0,0</b>	<b>0,0</b>	<b>0,0</b>	<b>0,0</b>



## Haushaltsplan 2022

Investitionsmaßnahmen (in T€) Produkt 03.01.05 Weiterbildungskolleg										
Investition I030105000 Weiterbildungskolleg										
Nr.	Bezeichnung	Gesamtbedarf	bisher bereitgestellt	RE 2020	Ansatz 2021	Ansatz 2022	VE	Plan 2023	Plan 2024	Plan 2025
09	- Ausz. f. d. Erwerb v. beweglichem Anlagevermögen	0,0	0,0	0,2	5,0	5,0	0,0	5,0	5,0	5,0
13	= Auszahlungen aus Investitionstätigkeit	0,0	0,0	0,2	5,0	5,0	0,0	5,0	5,0	5,0
14	= Saldo aus Investitionstätigkeit (Einzahlungen ./ Auszahlungen)	0,0	0,0	-0,2	-5,0	-5,0	0,0	-5,0	-5,0	-5,0
Investition I030105010 Mobiliar Weiterbildungskolleg										
Nr.	Bezeichnung	Gesamtbedarf	bisher bereitgestellt	RE 2020	Ansatz 2021	Ansatz 2022	VE	Plan 2023	Plan 2024	Plan 2025
09	- Ausz. f. d. Erwerb v. beweglichem Anlagevermögen	0,0	0,0	0,0	1,5	4,0	0,0	4,0	4,0	4,0
13	= Auszahlungen aus Investitionstätigkeit	0,0	0,0	0,0	1,5	4,0	0,0	4,0	4,0	4,0
14	= Saldo aus Investitionstätigkeit (Einzahlungen ./ Auszahlungen)	0,0	0,0	0,0	-1,5	-4,0	0,0	-4,0	-4,0	-4,0
Erläuterungen: Ansatzerhöhung durch stark gestiegene Preise im Mobiliarbereich und um das Mobiliarbudget der Schulen zeitgemäß anzupassen.										
Investition I030105011 Haustechnik Weiterbildungskolleg										
Nr.	Bezeichnung	Gesamtbedarf	bisher bereitgestellt	RE 2020	Ansatz 2021	Ansatz 2022	VE	Plan 2023	Plan 2024	Plan 2025
09	- Ausz. f. d. Erwerb v. beweglichem Anlagevermögen	0,0	0,0	0,1	1,0	1,0	0,0	1,0	1,0	1,0
13	= Auszahlungen aus Investitionstätigkeit	0,0	0,0	0,1	1,0	1,0	0,0	1,0	1,0	1,0
14	= Saldo aus Investitionstätigkeit (Einzahlungen ./ Auszahlungen)	0,0	0,0	-0,1	-1,0	-1,0	0,0	-1,0	-1,0	-1,0
Investition I030105013 Bewegliches Vermögen und Lehrmittel WBK										
Nr.	Bezeichnung	Gesamtbedarf	bisher bereitgestellt	RE 2020	Ansatz 2021	Ansatz 2022	VE	Plan 2023	Plan 2024	Plan 2025
09	- Ausz. f. d. Erwerb v. beweglichem Anlagevermögen	0,0	0,0	3,1	4,3	6,0	0,0	7,5	7,5	7,5
13	= Auszahlungen aus Investitionstätigkeit	0,0	0,0	3,1	4,3	6,0	0,0	7,5	7,5	7,5
14	= Saldo aus Investitionstätigkeit (Einzahlungen ./ Auszahlungen)	0,0	0,0	-3,1	-4,3	-6,0	0,0	-7,5	-7,5	-7,5
Erläuterungen: Ansatzerhöhung durch gestiegene Tafelpreise (5,2 T€) und da bei der Arbeitsschutz-Begehung Mängel (3,1 T€) festgestellt wurden.										
Investition I030105020 Medienentwicklungsplanung Weiterbildungskolleg										
Nr.	Bezeichnung	Gesamtbedarf	bisher bereitgestellt	RE 2020	Ansatz 2021	Ansatz 2022	VE	Plan 2023	Plan 2024	Plan 2025
01	Einzahlungen aus Zuwendungen für Investitionsmaßnahmen	0,0	0,0	0,0	0,0	95,0	0,0	0,0	0,0	0,0
06	= Einzahlungen aus Investitionstätigkeit	0,0	0,0	0,0	0,0	95,0	0,0	0,0	0,0	0,0
09	- Ausz. f. d. Erwerb v. beweglichem Anlagevermögen	0,0	0,0	14,2	18,0	111,0	0,0	16,0	16,0	16,0

## Haushaltsplan 2022

Investitionsmaßnahmen (in T€) Produkt 04.05.01 Museum										
Investition V040501100 Ob. Schloss, Erneuerung Lüftungsanlage Bischoffhaus										
Nr.	Bezeichnung	Gesamtbedarf	bisher bereitgestellt	RE 2020	Ansatz 2021	Ansatz 2022	VE	Plan 2023	Plan 2024	Plan 2025
7831000	Erwerb bewegl. Vermögen > 800€	0,0	0,0	0,0	265,0	195,0	0,0	0,0	0,0	0,0
<b>13</b>	<b>= Auszahlungen aus Investitionstätigkeit</b>	<b>0,0</b>	<b>0,0</b>	<b>0,0</b>	<b>265,0</b>	<b>195,0</b>	<b>0,0</b>	<b>0,0</b>	<b>0,0</b>	<b>0,0</b>
<b>14</b>	<b>= Saldo aus Investitionstätigkeit (Einzahlungen ./ Auszahlungen)</b>	<b>0,0</b>	<b>0,0</b>	<b>0,0</b>	<b>-265,0</b>	<b>-195,0</b>	<b>0,0</b>	<b>0,0</b>	<b>0,0</b>	<b>0,0</b>
<p><i>Erläuterungen:</i></p> <p>Die Erneuerung der Lüftungsanlage sollte auf Empfehlung des LWL-Museumsamtes Westfalen zur Erhaltung des kulturellen Erbes vorgenommen werden.</p> <p>Die für das Haushaltsjahr 2021 geplante Maßnahme konnte zeitlich nicht mehr umgesetzt werden. Die Ausschreibung wird in 2021 erfolgen, die Mittel werden für das Haushaltsjahr 2022 neu veranschlagt.</p>										

## Haushaltsplan 2022

Investitionsmaßnahmen (in T€) Produkt 04.05.01 Museum										
Investition I040501000 Museum										
Nr.	Bezeichnung	Gesamtbedarf	bisher bereitgestellt	RE 2020	Ansatz 2021	Ansatz 2022	VE	Plan 2023	Plan 2024	Plan 2025
09	- Ausz. f. d. Erwerb v. beweglichem Anlagevermögen	0,0	0,0	18,6	35,0	90,0	0,0	15,0	15,0	15,0
13	= Auszahlungen aus Investitionstätigkeit	0,0	0,0	18,6	35,0	90,0	0,0	15,0	15,0	15,0
14	= Saldo aus Investitionstätigkeit (Einzahlungen ./ Auszahlungen)	0,0	0,0	-18,6	-35,0	-90,0	0,0	-15,0	-15,0	-15,0
<p><i>Erläuterungen:</i></p> <p>Für den WLAN-Ausbau ist in 2022 im Oberen Schloss eine strukturierte Verkabelung von Datenanschlüssen zu realisieren, um die einzelnen WLAN-Access-Points anzuschließen. Die Umsetzung wird mit ca. 50 T€ beziffert.</p> <p>Darauf aufbauend bedarf es der gesonderten Beschaffung der WLAN-Access-Points und ergänzender Hardware. Die geschätzten Kosten belaufen sich auf 38 T€.</p>										
Investition I040501001 Ergänzung der Sammlungen										
Nr.	Bezeichnung	Gesamtbedarf	bisher bereitgestellt	RE 2020	Ansatz 2021	Ansatz 2022	VE	Plan 2023	Plan 2024	Plan 2025
09	- Ausz. f. d. Erwerb v. beweglichem Anlagevermögen	0,0	0,0	0,0	10,0	10,0	0,0	10,0	10,0	10,0
13	= Auszahlungen aus Investitionstätigkeit	0,0	0,0	0,0	10,0	10,0	0,0	10,0	10,0	10,0
14	= Saldo aus Investitionstätigkeit (Einzahlungen ./ Auszahlungen)	0,0	0,0	0,0	-10,0	-10,0	0,0	-10,0	-10,0	-10,0
<p><i>Erläuterungen:</i></p> <p>Es ist ein Austausch der Beleuchtung in LED-Strahler geplant.</p>										

## Haushaltsplan 2022

Teilfinanzplan Produkt 04.07.01 Apollo Theater								
Nr.	Bezeichnung	Ergebnis 2020	Ansatz 2021	Ansatz 2022	VE	Plan 2023	Plan 2024	Plan 2025
6818000	Investitionszuschüss. v. übrigen Bereichen	11.407,67	0	0	0	0	0	0
01	Einzahlungen aus Zuwendungen für Investitionsmaßnahmen	11.407,67	0	0	0	0	0	0
<b>06</b>	<b>= Einzahlungen aus Investitionstätigkeit</b>	<b>11.407,67</b>	<b>0</b>	<b>0</b>	<b>0</b>	<b>0</b>	<b>0</b>	<b>0</b>
7853000	Auszahlungen techn. Anlagen/Betriebsvorrichtungen	37.088,73	68.000	25.000	0	25.000	25.000	25.000
08	- Auszahlungen für Baumaßnahmen	37.088,73	68.000	25.000	0	25.000	25.000	25.000
7831000	Erwerb bewegl. Vermögen > 800€	41.251,12	35.000	100.000	0	100.000	100.000	90.000
7832000	Erwerb bewegl. Vermögen 60-800€ (GVG)	1.882,38	5.000	5.000	0	5.000	5.000	5.000
09	- Ausz. f. d. Erwerb v. beweglichem Anlagevermögen	43.133,50	40.000	105.000	0	105.000	105.000	95.000
<b>13</b>	<b>= Auszahlungen aus Investitionstätigkeit</b>	<b>80.222,23</b>	<b>108.000</b>	<b>130.000</b>	<b>0</b>	<b>130.000</b>	<b>130.000</b>	<b>120.000</b>
<b>14</b>	<b>= Saldo aus Investitionstätigkeit (Einzahlungen ./- Auszahlungen)</b>	<b>-68.814,56</b>	<b>-108.000</b>	<b>-130.000</b>	<b>0</b>	<b>-130.000</b>	<b>-130.000</b>	<b>-120.000</b>

## Haushaltsplan 2022

Investitionsmaßnahmen (in T€) Produkt 06.02.01 Tageseinrichtungen für Kinder										
Nr.	Bezeichnung	Gesamtbedarf	bisher bereitgestellt	RE 2020	Ansatz 2021	Ansatz 2022	VE	Plan 2023	Plan 2024	Plan 2025
<b>06</b>	<b>= Einzahlungen aus Investitionstätigkeit</b>	<b>43,0</b>	<b>28,3</b>	<b>28,3</b>	<b>0,0</b>	<b>0,0</b>	<b>0,0</b>	<b>0,0</b>	<b>0,0</b>	<b>0,0</b>
7818000	Investitionszuschüsse an übrige Bereiche	43,0	28,3	28,3	0,0	0,0	0,0	0,0	0,0	0,0
<b>13</b>	<b>= Auszahlungen aus Investitionstätigkeit</b>	<b>43,0</b>	<b>28,3</b>	<b>28,3</b>	<b>0,0</b>	<b>0,0</b>	<b>0,0</b>	<b>0,0</b>	<b>0,0</b>	<b>0,0</b>
<i>Erläuterungen:</i> Die Maßnahme wurde in 2020 abgeschlossen.										
Investition H060201114 Kita Waldorf Am Sender/Giersberg, Neubau										
Nr.	Bezeichnung	Gesamtbedarf	bisher bereitgestellt	RE 2020	Ansatz 2021	Ansatz 2022	VE	Plan 2023	Plan 2024	Plan 2025
6811000	Investitionszuweisungen vom Land	173,3	30,0	0,0	0,0	0,0	0,0	0,0	0,0	0,0
<b>06</b>	<b>= Einzahlungen aus Investitionstätigkeit</b>	<b>173,3</b>	<b>30,0</b>	<b>0,0</b>	<b>0,0</b>	<b>0,0</b>	<b>0,0</b>	<b>0,0</b>	<b>0,0</b>	<b>0,0</b>
7818000	Investitionszuschüsse an übrige Bereiche	192,5	192,5	162,5	0,0	0,0	0,0	0,0	0,0	0,0
<b>13</b>	<b>= Auszahlungen aus Investitionstätigkeit</b>	<b>192,5</b>	<b>192,5</b>	<b>162,5</b>	<b>0,0</b>	<b>0,0</b>	<b>0,0</b>	<b>0,0</b>	<b>0,0</b>	<b>0,0</b>
<b>14</b>	<b>= Saldo aus Investitionstätigkeit (Einzahlungen ./ Auszahlungen)</b>	<b>-19,3</b>	<b>-162,5</b>	<b>-162,5</b>	<b>0,0</b>	<b>0,0</b>	<b>0,0</b>	<b>0,0</b>	<b>0,0</b>	<b>0,0</b>
<i>Erläuterungen:</i> Ausstattungsmaßnahme Kita Waldorf Am Sender/Giersberg.										
Investition H060201115 Kita Am Lohgraben, Neubau										
Nr.	Bezeichnung	Gesamtbedarf	bisher bereitgestellt	RE 2020	Ansatz 2021	Ansatz 2022	VE	Plan 2023	Plan 2024	Plan 2025
6811000	Investitionszuweisungen vom Land	63,0	0,0	0,0	0,0	63,0	0,0	0,0	0,0	0,0
<b>06</b>	<b>= Einzahlungen aus Investitionstätigkeit</b>	<b>63,0</b>	<b>0,0</b>	<b>0,0</b>	<b>0,0</b>	<b>63,0</b>	<b>0,0</b>	<b>0,0</b>	<b>0,0</b>	<b>0,0</b>
7817000	Investitionszusch. an priv. Untern./Vereine/Stift.	200,0	200,0	0,0	200,0	200,0	0,0	0,0	0,0	0,0
7818000	Investitionszuschüsse an übrige Bereiche	70,0	0,0	0,0	0,0	70,0	0,0	0,0	0,0	0,0
<b>13</b>	<b>= Auszahlungen aus Investitionstätigkeit</b>	<b>270,0</b>	<b>200,0</b>	<b>0,0</b>	<b>200,0</b>	<b>270,0</b>	<b>0,0</b>	<b>0,0</b>	<b>0,0</b>	<b>0,0</b>
<b>14</b>	<b>= Saldo aus Investitionstätigkeit (Einzahlungen ./ Auszahlungen)</b>	<b>-207,0</b>	<b>-200,0</b>	<b>0,0</b>	<b>-200,0</b>	<b>-207,0</b>	<b>0,0</b>	<b>0,0</b>	<b>0,0</b>	<b>0,0</b>
<i>Erläuterungen:</i> Neuveranschlagung in 2022.										
Investition H060201116 Hüttenstraße, Brückenprojekt Kinderbetreuung										
Nr.	Bezeichnung	Gesamtbedarf	bisher bereitgestellt	RE 2020	Ansatz 2021	Ansatz 2022	VE	Plan 2023	Plan 2024	Plan 2025
7851000	Auszahlung für Hochbaumaßnahmen	133,0	133,0	0,0	133,0	0,0	0,0	0,0	0,0	0,0
<b>13</b>	<b>= Auszahlungen aus Investitionstätigkeit</b>	<b>133,0</b>	<b>133,0</b>	<b>0,0</b>	<b>133,0</b>	<b>0,0</b>	<b>0,0</b>	<b>0,0</b>	<b>0,0</b>	<b>0,0</b>

## Haushaltsplan 2022

Investitionsmaßnahmen (in T€) Produkt 09.02.01 Stadtentwicklung										
Investition H090201140 RudS,4.Bew., Rathaus Oberstadt, Barrierefreiheit										
Nr.	Bezeichnung	Gesamtbedarf	bisher bereitgestellt	RE 2020	Ansatz 2021	Ansatz 2022	VE	Plan 2023	Plan 2024	Plan 2025
6811000	Investitionszuweisungen vom Land	364,0	364,0	15,0	0,0	0,0	0,0	0,0	0,0	0,0
<b>06</b>	<b>= Einzahlungen aus Investitionstätigkeit</b>	<b>364,0</b>	<b>364,0</b>	<b>15,0</b>	<b>0,0</b>	<b>0,0</b>	<b>0,0</b>	<b>0,0</b>	<b>0,0</b>	<b>0,0</b>
7851000	Auszahlung für Hochbaumaßnahmen	572,0	572,0	21,8	0,0	0,0	0,0	0,0	0,0	0,0
<b>13</b>	<b>= Auszahlungen aus Investitionstätigkeit</b>	<b>572,0</b>	<b>572,0</b>	<b>21,8</b>	<b>0,0</b>	<b>0,0</b>	<b>0,0</b>	<b>0,0</b>	<b>0,0</b>	<b>0,0</b>
<b>14</b>	<b>= Saldo aus Investitionstätigkeit (Einzahlungen ./ Auszahlungen)</b>	<b>-208,0</b>	<b>-208,0</b>	<b>-6,8</b>	<b>0,0</b>	<b>0,0</b>	<b>0,0</b>	<b>0,0</b>	<b>0,0</b>	<b>0,0</b>
<i>Erläuterungen:</i> Der Neubau des Außenaufzugs steht noch aus und wird in 2022 erfolgen. Die kalkulierten Gesamtkosten von 572 T€ werden voraussichtlich eingehalten.										
Investition H090201141 RudS, 4. Bew., Haus Seel, Barrierefreiheit										
Nr.	Bezeichnung	Gesamtbedarf	bisher bereitgestellt	RE 2020	Ansatz 2021	Ansatz 2022	VE	Plan 2023	Plan 2024	Plan 2025
6811000	Investitionszuweisungen vom Land	22,0	22,0	0,0	22,0	0,0	0,0	0,0	0,0	0,0
<b>06</b>	<b>= Einzahlungen aus Investitionstätigkeit</b>	<b>22,0</b>	<b>22,0</b>	<b>0,0</b>	<b>22,0</b>	<b>0,0</b>	<b>0,0</b>	<b>0,0</b>	<b>0,0</b>	<b>0,0</b>
7853000	Auszahlungen techn. Anlagen/Betriebsvorrichtungen	32,0	32,0	0,0	32,0	0,0	0,0	0,0	0,0	0,0
<b>13</b>	<b>= Auszahlungen aus Investitionstätigkeit</b>	<b>32,0</b>	<b>32,0</b>	<b>0,0</b>	<b>32,0</b>	<b>0,0</b>	<b>0,0</b>	<b>0,0</b>	<b>0,0</b>	<b>0,0</b>
<b>14</b>	<b>= Saldo aus Investitionstätigkeit (Einzahlungen ./ Auszahlungen)</b>	<b>-10,0</b>	<b>-10,0</b>	<b>0,0</b>	<b>-10,0</b>	<b>0,0</b>	<b>0,0</b>	<b>0,0</b>	<b>0,0</b>	<b>0,0</b>
Investition H090201150 RudS, 5.Bew., Bunker Burgstraße (Planungskosten)										
Nr.	Bezeichnung	Gesamtbedarf	bisher bereitgestellt	RE 2020	Ansatz 2021	Ansatz 2022	VE	Plan 2023	Plan 2024	Plan 2025
6811000	Investitionszuweisungen vom Land	364,0	0,0	0,0	0,0	364,0	0,0	0,0	0,0	0,0
<b>06</b>	<b>= Einzahlungen aus Investitionstätigkeit</b>	<b>364,0</b>	<b>0,0</b>	<b>0,0</b>	<b>0,0</b>	<b>364,0</b>	<b>0,0</b>	<b>0,0</b>	<b>0,0</b>	<b>0,0</b>
7851100	Auszahlung Planungskosten für Hochbaumaßnahmen	520,0	0,0	0,0	0,0	520,0	0,0	0,0	0,0	0,0
<b>13</b>	<b>= Auszahlungen aus Investitionstätigkeit</b>	<b>520,0</b>	<b>0,0</b>	<b>0,0</b>	<b>0,0</b>	<b>520,0</b>	<b>0,0</b>	<b>0,0</b>	<b>0,0</b>	<b>0,0</b>
<b>14</b>	<b>= Saldo aus Investitionstätigkeit (Einzahlungen ./ Auszahlungen)</b>	<b>-156,0</b>	<b>0,0</b>	<b>0,0</b>	<b>0,0</b>	<b>-156,0</b>	<b>0,0</b>	<b>0,0</b>	<b>0,0</b>	<b>0,0</b>
Investition H090201170 RudS, 7.Bew.,Bunker Burgstr., Kleiner Bunker										
Nr.	Bezeichnung	Gesamtbedarf	bisher bereitgestellt	RE 2020	Ansatz 2021	Ansatz 2022	VE	Plan 2023	Plan 2024	Plan 2025
6811000	Investitionszuweisungen vom Land	3.131,0	0,0	0,0	0,0	0,0	0,0	0,0	140,0	1.500,0
<b>06</b>	<b>= Einzahlungen aus Investitionstätigkeit</b>	<b>3.131,0</b>	<b>0,0</b>	<b>0,0</b>	<b>0,0</b>	<b>0,0</b>	<b>0,0</b>	<b>0,0</b>	<b>140,0</b>	<b>1.500,0</b>
7851000	Auszahlung für Hochbaumaßnahmen	3.900,0	0,0	0,0	0,0	0,0	0,0	0,0	0,0	1.950,0
7851100	Auszahlung Planungskosten für Hochbaumaßnahmen	574,0	0,0	0,0	0,0	0,0	574,0	0,0	200,0	374,0
<b>13</b>	<b>= Auszahlungen aus Investitionstätigkeit</b>	<b>4.474,0</b>	<b>0,0</b>	<b>0,0</b>	<b>0,0</b>	<b>0,0</b>	<b>574,0</b>	<b>0,0</b>	<b>200,0</b>	<b>2.324,0</b>
<b>14</b>	<b>= Saldo aus Investitionstätigkeit (Einzahlungen ./ Auszahlungen)</b>	<b>-1.343,0</b>	<b>0,0</b>	<b>0,0</b>	<b>0,0</b>	<b>0,0</b>	<b>-574,0</b>	<b>0,0</b>	<b>-60,0</b>	<b>-824,0</b>

## Haushaltsplan 2022

Investitionsmaßnahmen (in T€) Produkt 09.02.01 Stadtentwicklung										
Nr.	Bezeichnung	Gesamtbedarf	bisher bereitgestellt	RE 2020	Ansatz 2021	Ansatz 2022	VE	Plan 2023	Plan 2024	Plan 2025
<b>13</b>	<b>= Auszahlungen aus Investitionstätigkeit</b>	<b>1.147,5</b>	<b>1.147,5</b>	<b>28,1</b>	<b>0,0</b>	<b>0,0</b>	<b>0,0</b>	<b>0,0</b>	<b>0,0</b>	<b>0,0</b>
<b>14</b>	<b>= Saldo aus Investitionstätigkeit (Einzahlungen ./ Auszahlungen)</b>	<b>-307,5</b>	<b>-307,5</b>	<b>-28,1</b>	<b>0,0</b>	<b>0,0</b>	<b>0,0</b>	<b>0,0</b>	<b>0,0</b>	<b>0,0</b>
Investition T090201121 RudS, 2. Bew., Verfügungsfonds -Winterbeleuchtung										
Nr.	Bezeichnung	Gesamtbedarf	bisher bereitgestellt	RE 2020	Ansatz 2021	Ansatz 2022	VE	Plan 2023	Plan 2024	Plan 2025
6811000	Investitionszuweisungen vom Land	70,0	70,0	55,6	0,0	0,0	0,0	0,0	0,0	0,0
6817000	Investitionszuschuss. v. priv. Unternehmen/Vereinen und Stiftungen	100,0	100,0	2,3	0,0	0,0	0,0	0,0	0,0	0,0
<b>06</b>	<b>= Einzahlungen aus Investitionstätigkeit</b>	<b>170,0</b>	<b>170,0</b>	<b>57,9</b>	<b>0,0</b>	<b>0,0</b>	<b>0,0</b>	<b>0,0</b>	<b>0,0</b>	<b>0,0</b>
7831000	Erwerb bewegl. Vermögen > 800€	261,0	261,0	3,9	0,0	0,0	0,0	0,0	0,0	0,0
<b>13</b>	<b>= Auszahlungen aus Investitionstätigkeit</b>	<b>261,0</b>	<b>261,0</b>	<b>3,9</b>	<b>0,0</b>	<b>0,0</b>	<b>0,0</b>	<b>0,0</b>	<b>0,0</b>	<b>0,0</b>
<b>14</b>	<b>= Saldo aus Investitionstätigkeit (Einzahlungen ./ Auszahlungen)</b>	<b>-91,0</b>	<b>-91,0</b>	<b>54,0</b>	<b>0,0</b>	<b>0,0</b>	<b>0,0</b>	<b>0,0</b>	<b>0,0</b>	<b>0,0</b>
Investition T090201122 RudS, 2. Bew. Erweiterung Schlosspark Mehrkosten										
Nr.	Bezeichnung	Gesamtbedarf	bisher bereitgestellt	RE 2020	Ansatz 2021	Ansatz 2022	VE	Plan 2023	Plan 2024	Plan 2025
6811000	Investitionszuweisungen vom Land	0,0	0,0	163,7	0,0	0,0	0,0	0,0	0,0	0,0
<b>06</b>	<b>= Einzahlungen aus Investitionstätigkeit</b>	<b>0,0</b>	<b>0,0</b>	<b>163,7</b>	<b>0,0</b>	<b>0,0</b>	<b>0,0</b>	<b>0,0</b>	<b>0,0</b>	<b>0,0</b>
<b>14</b>	<b>= Saldo aus Investitionstätigkeit (Einzahlungen ./ Auszahlungen)</b>	<b>0,0</b>	<b>0,0</b>	<b>163,7</b>	<b>0,0</b>	<b>0,0</b>	<b>0,0</b>	<b>0,0</b>	<b>0,0</b>	<b>0,0</b>
<p><i>Erläuterungen:</i></p> <p>Über diesen Titel werden nur die zusätzlichen Fördermittel für Mehrkosten der Schlossparkerweiterung vereinnahmt, die durch Minderausgaben bei den ursprünglichen Maßnahmen des 2. Bewilligungsbescheids finanziert werden. Die Mehrausgaben der Schlossparkerweiterung werden über den Titel T090201111 abgewickelt.</p>										
Investition T090201133 RudS, 3. Bew., Sieberggärten										
Nr.	Bezeichnung	Gesamtbedarf	bisher bereitgestellt	RE 2020	Ansatz 2021	Ansatz 2022	VE	Plan 2023	Plan 2024	Plan 2025
6811000	Investitionszuweisungen vom Land	5,7	5,7	0,0	0,0	0,0	0,0	0,0	0,0	0,0
<b>06</b>	<b>= Einzahlungen aus Investitionstätigkeit</b>	<b>5,7</b>	<b>5,7</b>	<b>0,0</b>	<b>0,0</b>	<b>0,0</b>	<b>0,0</b>	<b>0,0</b>	<b>0,0</b>	<b>0,0</b>
7852100	Planungskosten Tiefbau	171,0	171,0	0,0	0,0	0,0	0,0	0,0	0,0	0,0
<b>13</b>	<b>= Auszahlungen aus Investitionstätigkeit</b>	<b>171,0</b>	<b>171,0</b>	<b>0,0</b>	<b>0,0</b>	<b>0,0</b>	<b>0,0</b>	<b>0,0</b>	<b>0,0</b>	<b>0,0</b>
<b>14</b>	<b>= Saldo aus Investitionstätigkeit (Einzahlungen ./ Auszahlungen)</b>	<b>-165,3</b>	<b>-165,3</b>	<b>0,0</b>	<b>0,0</b>	<b>0,0</b>	<b>0,0</b>	<b>0,0</b>	<b>0,0</b>	<b>0,0</b>
Investition T090201134 RudS, 3. Bew., Wiederherstellung Schlosspark										
Nr.	Bezeichnung	Gesamtbedarf	bisher bereitgestellt	RE 2020	Ansatz 2021	Ansatz 2022	VE	Plan 2023	Plan 2024	Plan 2025
6811000	Investitionszuweisungen vom Land	1.216,0	731,0	0,0	280,0	485,0	0,0	0,0	0,0	0,0
<b>06</b>	<b>= Einzahlungen aus Investitionstätigkeit</b>	<b>1.216,0</b>	<b>731,0</b>	<b>0,0</b>	<b>280,0</b>	<b>485,0</b>	<b>0,0</b>	<b>0,0</b>	<b>0,0</b>	<b>0,0</b>

## Haushaltsplan 2022

Investitionsmaßnahmen (in T€) Produkt 09.02.01 Stadtentwicklung										
Nr.	Bezeichnung	Gesamtbedarf	bisher bereitgestellt	RE 2020	Ansatz 2021	Ansatz 2022	VE	Plan 2023	Plan 2024	Plan 2025
7851000	Auszahlung für Hochbaumaßnahmen	760,0	0,0	0,0	0,0	760,0	0,0	0,0	0,0	0,0
7852000	Auszahlung für Tiefbaumaßnahmen	400,0	400,0	0,0	400,0	0,0	0,0	0,0	0,0	0,0
7852100	Planungskosten Tiefbau	645,0	645,0	0,0	0,0	0,0	0,0	0,0	0,0	0,0
<b>13</b>	<b>= Auszahlungen aus Investitionstätigkeit</b>	<b>1.805,0</b>	<b>1.045,0</b>	<b>0,0</b>	<b>400,0</b>	<b>760,0</b>	<b>0,0</b>	<b>0,0</b>	<b>0,0</b>	<b>0,0</b>
<b>14</b>	<b>= Saldo aus Investitionstätigkeit (Einzahlungen ./ Auszahlungen)</b>	<b>-589,0</b>	<b>-314,0</b>	<b>0,0</b>	<b>-120,0</b>	<b>-275,0</b>	<b>0,0</b>	<b>0,0</b>	<b>0,0</b>	<b>0,0</b>
Investition T090201140 RudS, 4.Bew., Stadtmauer 3.BA										
Nr.	Bezeichnung	Gesamtbedarf	bisher bereitgestellt	RE 2020	Ansatz 2021	Ansatz 2022	VE	Plan 2023	Plan 2024	Plan 2025
6811000	Investitionszuweisungen vom Land	1.082,0	1.082,0	124,0	0,0	0,0	0,0	0,0	0,0	0,0
<b>06</b>	<b>= Einzahlungen aus Investitionstätigkeit</b>	<b>1.082,0</b>	<b>1.082,0</b>	<b>124,0</b>	<b>0,0</b>	<b>0,0</b>	<b>0,0</b>	<b>0,0</b>	<b>0,0</b>	<b>0,0</b>
7852000	Auszahlung für Tiefbaumaßnahmen	1.359,0	1.359,0	397,2	0,0	0,0	0,0	0,0	0,0	0,0
7852100	Planungskosten Tiefbau	186,3	186,3	33,1	0,0	0,0	0,0	0,0	0,0	0,0
<b>13</b>	<b>= Auszahlungen aus Investitionstätigkeit</b>	<b>1.545,3</b>	<b>1.545,3</b>	<b>430,3</b>	<b>0,0</b>	<b>0,0</b>	<b>0,0</b>	<b>0,0</b>	<b>0,0</b>	<b>0,0</b>
<b>14</b>	<b>= Saldo aus Investitionstätigkeit (Einzahlungen ./ Auszahlungen)</b>	<b>-463,3</b>	<b>-463,3</b>	<b>-306,3</b>	<b>0,0</b>	<b>0,0</b>	<b>0,0</b>	<b>0,0</b>	<b>0,0</b>	<b>0,0</b>
Investition T090201141 RudS, 5.Bew., Stadtmauer 4.BA										
Nr.	Bezeichnung	Gesamtbedarf	bisher bereitgestellt	RE 2020	Ansatz 2021	Ansatz 2022	VE	Plan 2023	Plan 2024	Plan 2025
6811000	Investitionszuweisungen vom Land	945,0	945,0	425,2	0,0	0,0	0,0	0,0	0,0	0,0
<b>06</b>	<b>= Einzahlungen aus Investitionstätigkeit</b>	<b>945,0</b>	<b>945,0</b>	<b>425,2</b>	<b>0,0</b>	<b>0,0</b>	<b>0,0</b>	<b>0,0</b>	<b>0,0</b>	<b>0,0</b>
7852000	Auszahlung für Tiefbaumaßnahmen	1.240,0	1.240,0	735,1	0,0	0,0	0,0	0,0	0,0	0,0
7852100	Planungskosten Tiefbau	220,0	220,0	58,2	0,0	0,0	0,0	0,0	0,0	0,0
<b>13</b>	<b>= Auszahlungen aus Investitionstätigkeit</b>	<b>1.460,0</b>	<b>1.460,0</b>	<b>793,3</b>	<b>0,0</b>	<b>0,0</b>	<b>0,0</b>	<b>0,0</b>	<b>0,0</b>	<b>0,0</b>
<b>14</b>	<b>= Saldo aus Investitionstätigkeit (Einzahlungen ./ Auszahlungen)</b>	<b>-515,0</b>	<b>-515,0</b>	<b>-368,1</b>	<b>0,0</b>	<b>0,0</b>	<b>0,0</b>	<b>0,0</b>	<b>0,0</b>	<b>0,0</b>
Investition T090201150 RudS, 6.Bew., Stadtmauer 5.BA										
Nr.	Bezeichnung	Gesamtbedarf	bisher bereitgestellt	RE 2020	Ansatz 2021	Ansatz 2022	VE	Plan 2023	Plan 2024	Plan 2025
6811000	Investitionszuweisungen vom Land	884,0	884,0	0,0	744,0	0,0	0,0	0,0	0,0	0,0
<b>06</b>	<b>= Einzahlungen aus Investitionstätigkeit</b>	<b>884,0</b>	<b>884,0</b>	<b>0,0</b>	<b>744,0</b>	<b>0,0</b>	<b>0,0</b>	<b>0,0</b>	<b>0,0</b>	<b>0,0</b>
7852000	Auszahlung für Tiefbaumaßnahmen	876,0	550,0	0,3	550,0	326,0	0,0	0,0	0,0	0,0
7852100	Planungskosten Tiefbau	387,0	387,0	71,2	0,0	0,0	0,0	0,0	0,0	0,0
<b>13</b>	<b>= Auszahlungen aus Investitionstätigkeit</b>	<b>1.263,0</b>	<b>937,0</b>	<b>71,5</b>	<b>550,0</b>	<b>326,0</b>	<b>0,0</b>	<b>0,0</b>	<b>0,0</b>	<b>0,0</b>
<b>14</b>	<b>= Saldo aus Investitionstätigkeit (Einzahlungen ./ Auszahlungen)</b>	<b>-379,0</b>	<b>-53,0</b>	<b>-71,5</b>	<b>194,0</b>	<b>-326,0</b>	<b>0,0</b>	<b>0,0</b>	<b>0,0</b>	<b>0,0</b>
Investition T090201153 RudS, 5.Bew., Erweiterung Schlosspark Mehrkosten										



## Haushaltsplan 2022

Investitionsmaßnahmen (in T€) Produkt 09.02.01 Stadtentwicklung										
Nr.	Bezeichnung	Gesamtbedarf	bisher bereitgestellt	RE 2020	Ansatz 2021	Ansatz 2022	VE	Plan 2023	Plan 2024	Plan 2025
6811000	Investitionszuweisungen vom Land	1.343,0	1.343,0	0,0	525,0	0,0	0,0	0,0	0,0	0,0
<b>06</b>	<b>= Einzahlungen aus Investitionstätigkeit</b>	<b>1.343,0</b>	<b>1.343,0</b>	<b>0,0</b>	<b>525,0</b>	<b>0,0</b>	<b>0,0</b>	<b>0,0</b>	<b>0,0</b>	<b>0,0</b>
7852000	Auszahlung für Tiefbaumaßnahmen	2.075,0	2.075,0	0,0	750,0	0,0	0,0	0,0	0,0	0,0
<b>13</b>	<b>= Auszahlungen aus Investitionstätigkeit</b>	<b>2.075,0</b>	<b>2.075,0</b>	<b>0,0</b>	<b>750,0</b>	<b>0,0</b>	<b>0,0</b>	<b>0,0</b>	<b>0,0</b>	<b>0,0</b>
<b>14</b>	<b>= Saldo aus Investitionstätigkeit (Einzahlungen ./ Auszahlungen)</b>	<b>-732,0</b>	<b>-732,0</b>	<b>0,0</b>	<b>-225,0</b>	<b>0,0</b>	<b>0,0</b>	<b>0,0</b>	<b>0,0</b>	<b>0,0</b>
Investition T090201160 RudS, 6. (bis 8.) Bew., Stadtmauer 6. BA										
Nr.	Bezeichnung	Gesamtbedarf	bisher bereitgestellt	RE 2020	Ansatz 2021	Ansatz 2022	VE	Plan 2023	Plan 2024	Plan 2025
6811000	Investitionszuweisungen vom Land	896,0	126,0	0,0	0,0	770,0	0,0	0,0	0,0	0,0
<b>06</b>	<b>= Einzahlungen aus Investitionstätigkeit</b>	<b>896,0</b>	<b>126,0</b>	<b>0,0</b>	<b>0,0</b>	<b>770,0</b>	<b>0,0</b>	<b>0,0</b>	<b>0,0</b>	<b>0,0</b>
7852000	Auszahlung für Tiefbaumaßnahmen	1.085,0	0,0	0,3	0,0	1.085,0	0,0	0,0	0,0	0,0
7852100	Planungskosten Tiefbau	195,0	195,0	0,0	0,0	0,0	0,0	0,0	0,0	0,0
<b>13</b>	<b>= Auszahlungen aus Investitionstätigkeit</b>	<b>1.280,0</b>	<b>195,0</b>	<b>0,3</b>	<b>0,0</b>	<b>1.085,0</b>	<b>0,0</b>	<b>0,0</b>	<b>0,0</b>	<b>0,0</b>
<b>14</b>	<b>= Saldo aus Investitionstätigkeit (Einzahlungen ./ Auszahlungen)</b>	<b>-384,0</b>	<b>-69,0</b>	<b>-0,3</b>	<b>0,0</b>	<b>-315,0</b>	<b>0,0</b>	<b>0,0</b>	<b>0,0</b>	<b>0,0</b>
Investition T090201170 RudS, 7. Bew. Stadtmauer 7. BA										
Nr.	Bezeichnung	Gesamtbedarf	bisher bereitgestellt	RE 2020	Ansatz 2021	Ansatz 2022	VE	Plan 2023	Plan 2024	Plan 2025
6811000	Investitionszuweisungen vom Land	805,0	21,0	0,0	21,0	99,0	0,0	685,0	0,0	0,0
<b>06</b>	<b>= Einzahlungen aus Investitionstätigkeit</b>	<b>805,0</b>	<b>21,0</b>	<b>0,0</b>	<b>21,0</b>	<b>99,0</b>	<b>0,0</b>	<b>685,0</b>	<b>0,0</b>	<b>0,0</b>
7852000	Auszahlung für Tiefbaumaßnahmen	980,0	0,0	0,0	0,0	0,0	980,0	980,0	0,0	0,0
7852100	Planungskosten Tiefbau	171,0	30,0	0,0	30,0	141,0	0,0	0,0	0,0	0,0
<b>13</b>	<b>= Auszahlungen aus Investitionstätigkeit</b>	<b>1.151,0</b>	<b>30,0</b>	<b>0,0</b>	<b>30,0</b>	<b>141,0</b>	<b>980,0</b>	<b>980,0</b>	<b>0,0</b>	<b>0,0</b>
<b>14</b>	<b>= Saldo aus Investitionstätigkeit (Einzahlungen ./ Auszahlungen)</b>	<b>-346,0</b>	<b>-9,0</b>	<b>0,0</b>	<b>-9,0</b>	<b>-42,0</b>	<b>-980,0</b>	<b>-295,0</b>	<b>0,0</b>	<b>0,0</b>
Investition T090201180 RudS, 8. Bew., Stadtmauer 8. BA										
Nr.	Bezeichnung	Gesamtbedarf	bisher bereitgestellt	RE 2020	Ansatz 2021	Ansatz 2022	VE	Plan 2023	Plan 2024	Plan 2025
6811000	Investitionszuweisungen vom Land	638,0	0,0	0,0	0,0	42,0	0,0	61,0	535,0	0,0
<b>06</b>	<b>= Einzahlungen aus Investitionstätigkeit</b>	<b>638,0</b>	<b>0,0</b>	<b>0,0</b>	<b>0,0</b>	<b>42,0</b>	<b>0,0</b>	<b>61,0</b>	<b>535,0</b>	<b>0,0</b>
7852000	Auszahlung für Tiefbaumaßnahmen	765,0	0,0	0,0	0,0	0,0	0,0	0,0	765,0	0,0
7852100	Planungskosten Tiefbau	147,0	0,0	0,0	0,0	60,0	87,0	87,0	0,0	0,0
<b>13</b>	<b>= Auszahlungen aus Investitionstätigkeit</b>	<b>912,0</b>	<b>0,0</b>	<b>0,0</b>	<b>0,0</b>	<b>60,0</b>	<b>87,0</b>	<b>87,0</b>	<b>765,0</b>	<b>0,0</b>
<b>14</b>	<b>= Saldo aus Investitionstätigkeit (Einzahlungen ./ Auszahlungen)</b>	<b>-274,0</b>	<b>0,0</b>	<b>0,0</b>	<b>0,0</b>	<b>-18,0</b>	<b>-87,0</b>	<b>-26,0</b>	<b>-230,0</b>	<b>0,0</b>
Investition T090201200 Dorffinnenentwicklungskonzept Seelbach/Trupbach										

## Haushaltsplan 2022

Investitionsmaßnahmen (in T€) Produkt 12.01.01 Verwaltung öffentlicher Verkehrsflächen										
Investition I120101000 Öffentlichen Verkehrsflächen										
Nr.	Bezeichnung	Gesamtbedarf	bisher bereitgestellt	RE 2020	Ansatz 2021	Ansatz 2022	VE	Plan 2023	Plan 2024	Plan 2025
07	- Ausz. f. d. Erwerb v. Grundstücken u. Gebäuden	0,0	0,0	6,8	20,0	20,0	0,0	20,0	20,0	20,0
08	- Auszahlungen für Baumaßnahmen	0,0	0,0	13,9	40,0	30,0	0,0	30,0	30,0	30,0
09	- Ausz. f. d. Erwerb v. beweglichem Anlagevermögen	0,0	0,0	12,0	40,0	30,0	0,0	30,0	30,0	30,0
<b>13</b>	<b>= Auszahlungen aus Investitionstätigkeit</b>	<b>0,0</b>	<b>0,0</b>	<b>32,7</b>	<b>100,0</b>	<b>80,0</b>	<b>0,0</b>	<b>80,0</b>	<b>80,0</b>	<b>80,0</b>
<b>14</b>	<b>= Saldo aus Investitionstätigkeit (Einzahlungen ./ Auszahlungen)</b>	<b>0,0</b>	<b>0,0</b>	<b>-32,7</b>	<b>-100,0</b>	<b>-80,0</b>	<b>0,0</b>	<b>-80,0</b>	<b>-80,0</b>	<b>-80,0</b>
Investition I120101001 Maßnahmen Verkehrsberuhigung / Schulwegsicherung										
Nr.	Bezeichnung	Gesamtbedarf	bisher bereitgestellt	RE 2020	Ansatz 2021	Ansatz 2022	VE	Plan 2023	Plan 2024	Plan 2025
09	- Ausz. f. d. Erwerb v. beweglichem Anlagevermögen	0,0	0,0	17,8	0,0	5,0	0,0	5,0	5,0	5,0
<b>13</b>	<b>= Auszahlungen aus Investitionstätigkeit</b>	<b>0,0</b>	<b>0,0</b>	<b>17,8</b>	<b>0,0</b>	<b>5,0</b>	<b>0,0</b>	<b>5,0</b>	<b>5,0</b>	<b>5,0</b>
<b>14</b>	<b>= Saldo aus Investitionstätigkeit (Einzahlungen ./ Auszahlungen)</b>	<b>0,0</b>	<b>0,0</b>	<b>-17,8</b>	<b>0,0</b>	<b>-5,0</b>	<b>0,0</b>	<b>-5,0</b>	<b>-5,0</b>	<b>-5,0</b>
Investition I120101002 Baumaßnahmen Barrierefreiheit										
Nr.	Bezeichnung	Gesamtbedarf	bisher bereitgestellt	RE 2020	Ansatz 2021	Ansatz 2022	VE	Plan 2023	Plan 2024	Plan 2025
01	Einzahlungen aus Zuwendungen für Investitionsmaßnahmen	0,0	0,0	24,2	19,5	60,0	0,0	91,0	28,0	28,0
<b>06</b>	<b>= Einzahlungen aus Investitionstätigkeit</b>	<b>0,0</b>	<b>0,0</b>	<b>24,2</b>	<b>19,5</b>	<b>60,0</b>	<b>0,0</b>	<b>91,0</b>	<b>28,0</b>	<b>28,0</b>
08	- Auszahlungen für Baumaßnahmen	0,0	0,0	40,5	30,0	85,0	130,0	130,0	40,0	40,0
09	- Ausz. f. d. Erwerb v. beweglichem Anlagevermögen	0,0	0,0	1,2	0,0	0,0	0,0	0,0	0,0	0,0
<b>13</b>	<b>= Auszahlungen aus Investitionstätigkeit</b>	<b>0,0</b>	<b>0,0</b>	<b>41,7</b>	<b>30,0</b>	<b>85,0</b>	<b>130,0</b>	<b>130,0</b>	<b>40,0</b>	<b>40,0</b>
<b>14</b>	<b>= Saldo aus Investitionstätigkeit (Einzahlungen ./ Auszahlungen)</b>	<b>0,0</b>	<b>0,0</b>	<b>-17,5</b>	<b>-10,5</b>	<b>-25,0</b>	<b>-130,0</b>	<b>-39,0</b>	<b>-12,0</b>	<b>-12,0</b>
<p><i>Erläuterungen:</i></p> <p>Über die Förderrichtlinie Nahmobilität wird u.a. der barrierefreie Ausbau von Fußgängerüberwegen gefördert. Die Förderquote beträgt dabei 70 %.</p> <p>In 2022 werden die Fußgängerüberwege Marburger Straße und Marburger Tor barrierefrei umgebaut. Für 2023 ist der Umbau der FGÜ's Emilienstraße und Obere Dorfstraße vorgesehen. Für eine zeitnahe Ausschreibung nach Bewilligung wird eine Verpflichtungsermächtigung bereitgestellt.</p>										
Investition I120101003 Fahrradboxen Oberstadt										
Nr.	Bezeichnung	Gesamtbedarf	bisher bereitgestellt	RE 2020	Ansatz 2021	Ansatz 2022	VE	Plan 2023	Plan 2024	Plan 2025
01	Einzahlungen aus Zuwendungen für Investitionsmaßnahmen	0,0	0,0	0,0	64,0	0,0	0,0	0,0	0,0	0,0
<b>06</b>	<b>= Einzahlungen aus Investitionstätigkeit</b>	<b>0,0</b>	<b>0,0</b>	<b>0,0</b>	<b>64,0</b>	<b>0,0</b>	<b>0,0</b>	<b>0,0</b>	<b>0,0</b>	<b>0,0</b>
09	- Ausz. f. d. Erwerb v. beweglichem Anlagevermögen	0,0	0,0	0,0	160,0	0,0	0,0	0,0	0,0	0,0
<b>13</b>	<b>= Auszahlungen aus Investitionstätigkeit</b>	<b>0,0</b>	<b>0,0</b>	<b>0,0</b>	<b>160,0</b>	<b>0,0</b>	<b>0,0</b>	<b>0,0</b>	<b>0,0</b>	<b>0,0</b>
<b>14</b>	<b>= Saldo aus Investitionstätigkeit (Einzahlungen ./ Auszahlungen)</b>	<b>0,0</b>	<b>0,0</b>	<b>0,0</b>	<b>-96,0</b>	<b>0,0</b>	<b>0,0</b>	<b>0,0</b>	<b>0,0</b>	<b>0,0</b>

## Haushaltsplan 2022

### Investitionsmaßnahmen (in T€) Produkt 12.02.01 Gemeindestraßen

Nr.	Bezeichnung	Gesamtbedarf	bisher bereitgestellt	RE 2020	Ansatz 2021	Ansatz 2022	VE	Plan 2023	Plan 2024	Plan 2025
Mit dem "Sonderprogramm Erhaltungsinvestitionen kommunale Verkehrsinfrastruktur" werden reine Deckensanierungen gefördert. Der Fördersatz beträgt 85 Prozent der zuwendungsfähigen Ausgaben.										

#### Investition D120201007 Deckschichternewerungen Gemeindestraßen <100T€

Nr.	Bezeichnung	Gesamtbedarf	bisher bereitgestellt	RE 2020	Ansatz 2021	Ansatz 2022	VE	Plan 2023	Plan 2024	Plan 2025
6811000	Investitionszuweisungen vom Land	151,7	151,7	0,0	151,7	0,0	0,0	0,0	0,0	0,0
<b>06</b>	<b>= Einzahlungen aus Investitionstätigkeit</b>	<b>151,7</b>	<b>151,7</b>	<b>0,0</b>	<b>151,7</b>	<b>0,0</b>	<b>0,0</b>	<b>0,0</b>	<b>0,0</b>	<b>0,0</b>
7852000	Auszahlung für Tiefbaumaßnahmen	189,5	189,5	0,0	189,5	0,0	0,0	0,0	0,0	0,0
<b>13</b>	<b>= Auszahlungen aus Investitionstätigkeit</b>	<b>189,5</b>	<b>189,5</b>	<b>0,0</b>	<b>189,5</b>	<b>0,0</b>	<b>0,0</b>	<b>0,0</b>	<b>0,0</b>	<b>0,0</b>
<b>14</b>	<b>= Saldo aus Investitionstätigkeit (Einzahlungen ./ Auszahlungen)</b>	<b>-37,8</b>	<b>-37,8</b>	<b>0,0</b>	<b>-37,8</b>	<b>0,0</b>	<b>0,0</b>	<b>0,0</b>	<b>0,0</b>	<b>0,0</b>

#### Erläuterungen:

Mit dem "Sonderprogramm Erhaltungsinvestitionen kommunale Verkehrsinfrastruktur" werden reine Deckensanierungen gefördert. Der Fördersatz beträgt 85 Prozent der zuwendungsfähigen Ausgaben. Die Maßnahme betrifft folgende Straßen: Burgstraße, Hessische Straße und Zum Rabenhain

#### Investition D120201008 Deckschichternewerung Oranienstraße

Nr.	Bezeichnung	Gesamtbedarf	bisher bereitgestellt	RE 2020	Ansatz 2021	Ansatz 2022	VE	Plan 2023	Plan 2024	Plan 2025
7852000	Auszahlung für Tiefbaumaßnahmen	500,0	0,0	0,0	0,0	500,0	0,0	0,0	0,0	0,0
<b>13</b>	<b>= Auszahlungen aus Investitionstätigkeit</b>	<b>500,0</b>	<b>0,0</b>	<b>0,0</b>	<b>0,0</b>	<b>500,0</b>	<b>0,0</b>	<b>0,0</b>	<b>0,0</b>	<b>0,0</b>
<b>14</b>	<b>= Saldo aus Investitionstätigkeit (Einzahlungen ./ Auszahlungen)</b>	<b>-500,0</b>	<b>0,0</b>	<b>0,0</b>	<b>0,0</b>	<b>-500,0</b>	<b>0,0</b>	<b>0,0</b>	<b>0,0</b>	<b>0,0</b>

#### Erläuterungen:

s. Erläuterung zu I120201000

#### Investition D120201009 Deckschichternewerung Schultestraße

Nr.	Bezeichnung	Gesamtbedarf	bisher bereitgestellt	RE 2020	Ansatz 2021	Ansatz 2022	VE	Plan 2023	Plan 2024	Plan 2025
7852000	Auszahlung für Tiefbaumaßnahmen	230,0	0,0	0,0	0,0	230,0	0,0	0,0	0,0	0,0
<b>13</b>	<b>= Auszahlungen aus Investitionstätigkeit</b>	<b>230,0</b>	<b>0,0</b>	<b>0,0</b>	<b>0,0</b>	<b>230,0</b>	<b>0,0</b>	<b>0,0</b>	<b>0,0</b>	<b>0,0</b>
<b>14</b>	<b>= Saldo aus Investitionstätigkeit (Einzahlungen ./ Auszahlungen)</b>	<b>-230,0</b>	<b>0,0</b>	<b>0,0</b>	<b>0,0</b>	<b>-230,0</b>	<b>0,0</b>	<b>0,0</b>	<b>0,0</b>	<b>0,0</b>

## Haushaltsplan 2022

### Investitionsmaßnahmen (in T€) Produkt 12.02.01 Gemeindestraßen

Nr.	Bezeichnung	Gesamtbedarf	bisher bereitgestellt	RE 2020	Ansatz 2021	Ansatz 2022	VE	Plan 2023	Plan 2024	Plan 2025
6811000	Investitionszuweisungen vom Land	2.140,0	0,0	0,0	0,0	200,0	0,0	1.940,0	0,0	0,0
<b>06</b>	<b>= Einzahlungen aus Investitionstätigkeit</b>	<b>2.140,0</b>	<b>0,0</b>	<b>0,0</b>	<b>0,0</b>	<b>200,0</b>	<b>0,0</b>	<b>1.940,0</b>	<b>0,0</b>	<b>0,0</b>
7821000	Erwerb von Grundstücken und Gebäuden	6,0	0,0	0,0	6,0	0,0	0,0	0,0	0,0	0,0
7852000	Auszahlung für Tiefbaumaßnahmen	2.370,0	0,0	0,0	0,0	300,0	2.000,0	2.070,0	0,0	0,0
<b>13</b>	<b>= Auszahlungen aus Investitionstätigkeit</b>	<b>2.376,0</b>	<b>0,0</b>	<b>0,0</b>	<b>6,0</b>	<b>300,0</b>	<b>2.000,0</b>	<b>2.070,0</b>	<b>0,0</b>	<b>0,0</b>
<b>14</b>	<b>= Saldo aus Investitionstätigkeit (Einzahlungen ./ Auszahlungen)</b>	<b>-236,0</b>	<b>0,0</b>	<b>0,0</b>	<b>-6,0</b>	<b>-100,0</b>	<b>-2.000,0</b>	<b>-130,0</b>	<b>0,0</b>	<b>0,0</b>

#### Erläuterungen:

Gemäß VV 2014/2018 wird der ZOB Geisweid in den Jahren 2022 und 2023 modernisiert um u.a. die laut Personenbeförderungsgesetz erforderliche Barrierefreiheit zu erreichen. Die Maßnahme wird zu 90 % vom Land bezuschusst.

Für die Vergabe der Bauleistung in 2022 werden die Mittel für 2023 als Verpflichtungsermächtigung bereitgestellt.

### Investition T120201125 Neubau Radweg Leimbachtal

Nr.	Bezeichnung	Gesamtbedarf	bisher bereitgestellt	RE 2020	Ansatz 2021	Ansatz 2022	VE	Plan 2023	Plan 2024	Plan 2025
6811000	Investitionszuweisungen vom Land	847,0	124,0	0,0	124,0	722,5	0,0	0,0	0,0	0,0
<b>06</b>	<b>= Einzahlungen aus Investitionstätigkeit</b>	<b>847,0</b>	<b>124,0</b>	<b>0,0</b>	<b>124,0</b>	<b>722,5</b>	<b>0,0</b>	<b>0,0</b>	<b>0,0</b>	<b>0,0</b>
7852000	Auszahlung für Tiefbaumaßnahmen	855,0	125,0	0,0	125,0	730,0	0,0	0,0	0,0	0,0
<b>13</b>	<b>= Auszahlungen aus Investitionstätigkeit</b>	<b>855,0</b>	<b>125,0</b>	<b>0,0</b>	<b>125,0</b>	<b>730,0</b>	<b>0,0</b>	<b>0,0</b>	<b>0,0</b>	<b>0,0</b>
<b>14</b>	<b>= Saldo aus Investitionstätigkeit (Einzahlungen ./ Auszahlungen)</b>	<b>-8,0</b>	<b>-1,0</b>	<b>0,0</b>	<b>-1,0</b>	<b>-7,6</b>	<b>0,0</b>	<b>0,0</b>	<b>0,0</b>	<b>0,0</b>

#### Erläuterungen:

Der ca. 1,9 km lange Geh- und Radweg Leimbachtal erstreckt sich von der Winchenbach bis zum Gewerbegebiet Leimbachtal (s. VV 3072/2020). Hierfür wird u.a. ein bereits vorhandener Wirtschaftsweg in einen Geh- und Radweg ausgebaut. Die Maßnahme wird nach der Förderrichtlinie Nahmobilität zu 90 % bezuschusst.

Gefördert werden außerdem 10% der Baukosten als Planungsleistungen.

### Investition T120201126 Ausweiche Zum Pocheweiher

Nr.	Bezeichnung	Gesamtbedarf	bisher bereitgestellt	RE 2020	Ansatz 2021	Ansatz 2022	VE	Plan 2023	Plan 2024	Plan 2025
7852000	Auszahlung für Tiefbaumaßnahmen	100,0	100,0	0,0	100,0	0,0	0,0	0,0	0,0	0,0
<b>13</b>	<b>= Auszahlungen aus Investitionstätigkeit</b>	<b>100,0</b>	<b>100,0</b>	<b>0,0</b>	<b>100,0</b>	<b>0,0</b>	<b>0,0</b>	<b>0,0</b>	<b>0,0</b>	<b>0,0</b>
<b>14</b>	<b>= Saldo aus Investitionstätigkeit (Einzahlungen ./ Auszahlungen)</b>	<b>-100,0</b>	<b>-100,0</b>	<b>0,0</b>	<b>-100,0</b>	<b>0,0</b>	<b>0,0</b>	<b>0,0</b>	<b>0,0</b>	<b>0,0</b>

#### Erläuterungen:

Wegen der fehlenden Möglichkeit des Begegnungsverkehrs in der Straße Zum Pocheweiher kommt es im Begegnungsfall stets zu verkehrsunsicheren Situationen.

Zur Einrichtung einer Ausweichstelle wurden in 2021 Mittel i.H.v. 100 T€ bereitgestellt.

## Haushaltsplan 2022

### Investitionsmaßnahmen (in T€) Produkt 12.02.01 Gemeindestraßen

#### Investition T120201127 Neubau Geh- und Radweg Hainer Hütte

Nr.	Bezeichnung	Gesamtbedarf	bisher bereitgestellt	RE 2020	Ansatz 2021	Ansatz 2022	VE	Plan 2023	Plan 2024	Plan 2025
7852000	Auszahlung für Tiefbaumaßnahmen	170,0	0,0	0,0	0,0	170,0	0,0	0,0	0,0	0,0
<b>13</b>	<b>= Auszahlungen aus Investitionstätigkeit</b>	<b>170,0</b>	<b>0,0</b>	<b>0,0</b>	<b>0,0</b>	<b>170,0</b>	<b>0,0</b>	<b>0,0</b>	<b>0,0</b>	<b>0,0</b>
<b>14</b>	<b>= Saldo aus Investitionstätigkeit (Einzahlungen ./ Auszahlungen)</b>	<b>-170,0</b>	<b>0,0</b>	<b>0,0</b>	<b>0,0</b>	<b>-170,0</b>	<b>0,0</b>	<b>0,0</b>	<b>0,0</b>	<b>0,0</b>

*Erläuterungen:*

Der Geh- und Radweg Hainer Hütte stellt eine neue barrierearme Verbindung zur Oberstadt dar. Hierzu wird der Weg auf einer Länge von 200m ausgebaut.

#### Investition T120201128 Neubau Radweg Langenholdinghausen

Nr.	Bezeichnung	Gesamtbedarf	bisher bereitgestellt	RE 2020	Ansatz 2021	Ansatz 2022	VE	Plan 2023	Plan 2024	Plan 2025
6811000	Investitionszuweisungen vom Land	175,0	175,0	0,0	175,0	0,0	0,0	0,0	0,0	0,0
<b>06</b>	<b>= Einzahlungen aus Investitionstätigkeit</b>	<b>175,0</b>	<b>175,0</b>	<b>0,0</b>	<b>175,0</b>	<b>0,0</b>	<b>0,0</b>	<b>0,0</b>	<b>0,0</b>	<b>0,0</b>
7852000	Auszahlung für Tiefbaumaßnahmen	175,0	175,0	0,0	175,0	0,0	0,0	0,0	0,0	0,0
<b>13</b>	<b>= Auszahlungen aus Investitionstätigkeit</b>	<b>175,0</b>	<b>175,0</b>	<b>0,0</b>	<b>175,0</b>	<b>0,0</b>	<b>0,0</b>	<b>0,0</b>	<b>0,0</b>	<b>0,0</b>

*Erläuterungen:*

Der Radweg Langenholdinghausen mit einer Länge von 350m wird in Zusammenarbeit mit der Stadt Freudenberg geplant. Die Maßnahme wird zu 100 % vom Land gefördert.

#### Investition T120201129 Neubau Brücke 3008 Hufeisenbrücke

Nr.	Bezeichnung	Gesamtbedarf	bisher bereitgestellt	RE 2020	Ansatz 2021	Ansatz 2022	VE	Plan 2023	Plan 2024	Plan 2025
7852100	Planungskosten Tiefbau	5.000,0	0,0	0,0	0,0	500,0	4.500,0	1.500,0	2.000,0	1.000,0
<b>13</b>	<b>= Auszahlungen aus Investitionstätigkeit</b>	<b>5.000,0</b>	<b>0,0</b>	<b>0,0</b>	<b>0,0</b>	<b>500,0</b>	<b>4.500,0</b>	<b>1.500,0</b>	<b>2.000,0</b>	<b>1.000,0</b>
<b>14</b>	<b>= Saldo aus Investitionstätigkeit (Einzahlungen ./ Auszahlungen)</b>	<b>-5.000,0</b>	<b>0,0</b>	<b>0,0</b>	<b>0,0</b>	<b>-500,0</b>	<b>-4.500,0</b>	<b>-1.500,0</b>	<b>-2.000,0</b>	<b>-1.000,0</b>

*Erläuterungen:*

Die Brücke Nr. 3008 (Hufeisenbrücke) ist abgängig und muss erneuert werden. Für die umfangreiche Planungsleistung werden ab 2022 Mittel in Höhe von 5 Mio. € bereitgestellt. Davon 4,5 Mio. € als Verpflichtungsermächtigung.

## Haushaltsplan 2022

Investitionsmaßnahmen (in T€) Produkt 12.02.02 Kreisstraßen										
Investition D120202001 Deckschichterneuerung Rosterstraße										
Nr.	Bezeichnung	Gesamtbedarf	bisher bereitgestellt	RE 2020	Ansatz 2021	Ansatz 2022	VE	Plan 2023	Plan 2024	Plan 2025
6811000	Investitionszuweisungen vom Land	264,0	0,0	0,0	324,0	264,0	0,0	0,0	0,0	0,0
<b>06</b>	<b>= Einzahlungen aus Investitionstätigkeit</b>	<b>264,0</b>	<b>0,0</b>	<b>0,0</b>	<b>324,0</b>	<b>264,0</b>	<b>0,0</b>	<b>0,0</b>	<b>0,0</b>	<b>0,0</b>
7852000	Auszahlung für Tiefbaumaßnahmen	381,0	0,0	0,0	196,0	381,0	0,0	0,0	0,0	0,0
<b>13</b>	<b>= Auszahlungen aus Investitionstätigkeit</b>	<b>381,0</b>	<b>0,0</b>	<b>0,0</b>	<b>196,0</b>	<b>381,0</b>	<b>0,0</b>	<b>0,0</b>	<b>0,0</b>	<b>0,0</b>
<b>14</b>	<b>= Saldo aus Investitionstätigkeit (Einzahlungen ./ Auszahlungen)</b>	<b>-117,0</b>	<b>0,0</b>	<b>0,0</b>	<b>128,0</b>	<b>-117,0</b>	<b>0,0</b>	<b>0,0</b>	<b>0,0</b>	<b>0,0</b>
<i>Erläuterungen:</i> Die Maßnahme muss zwingend in den Ferien durchgeführt werden. Aufgrund verspäteter Zuschussbewilligung war dies in 2021 nicht mehr möglich. Die Maßnahme wird im Haushalt 2022 neu veranschlagt inkl. Anpassung der Förderquote (70 %).										
Investition D120202002 Deckschichterneuerung K4/K5 Marburger Tor										
Nr.	Bezeichnung	Gesamtbedarf	bisher bereitgestellt	RE 2020	Ansatz 2021	Ansatz 2022	VE	Plan 2023	Plan 2024	Plan 2025
7852000	Auszahlung für Tiefbaumaßnahmen	140,0	140,0	32,0	73,0	0,0	0,0	0,0	0,0	0,0
<b>13</b>	<b>= Auszahlungen aus Investitionstätigkeit</b>	<b>140,0</b>	<b>140,0</b>	<b>32,0</b>	<b>73,0</b>	<b>0,0</b>	<b>0,0</b>	<b>0,0</b>	<b>0,0</b>	<b>0,0</b>
<b>14</b>	<b>= Saldo aus Investitionstätigkeit (Einzahlungen ./ Auszahlungen)</b>	<b>-140,0</b>	<b>-140,0</b>	<b>-32,0</b>	<b>-73,0</b>	<b>0,0</b>	<b>0,0</b>	<b>0,0</b>	<b>0,0</b>	<b>0,0</b>
Investition D120202003 Deckschichterneuerung Höllenwaldstraße										
Nr.	Bezeichnung	Gesamtbedarf	bisher bereitgestellt	RE 2020	Ansatz 2021	Ansatz 2022	VE	Plan 2023	Plan 2024	Plan 2025
7852000	Auszahlung für Tiefbaumaßnahmen	145,0	0,0	0,0	0,0	145,0	0,0	0,0	0,0	0,0
<b>13</b>	<b>= Auszahlungen aus Investitionstätigkeit</b>	<b>145,0</b>	<b>0,0</b>	<b>0,0</b>	<b>0,0</b>	<b>145,0</b>	<b>0,0</b>	<b>0,0</b>	<b>0,0</b>	<b>0,0</b>
<b>14</b>	<b>= Saldo aus Investitionstätigkeit (Einzahlungen ./ Auszahlungen)</b>	<b>-145,0</b>	<b>0,0</b>	<b>0,0</b>	<b>0,0</b>	<b>-145,0</b>	<b>0,0</b>	<b>0,0</b>	<b>0,0</b>	<b>0,0</b>

## Haushaltsplan 2022

Investitionsmaßnahmen (in T€) Produkt 12.02.03 Landesstraßen										
Investition D120203001 Deckschichterneuerung Koblenzer Straße										
Nr.	Bezeichnung	Gesamtbedarf	bisher bereitgestellt	RE 2020	Ansatz 2021	Ansatz 2022	VE	Plan 2023	Plan 2024	Plan 2025
7852000	Auszahlung für Tiefbaumaßnahmen	200,0	0,0	0,0	0,0	200,0	0,0	0,0	0,0	0,0
<b>13</b>	<b>= Auszahlungen aus Investitionstätigkeit</b>	<b>200,0</b>	<b>0,0</b>	<b>0,0</b>	<b>0,0</b>	<b>200,0</b>	<b>0,0</b>	<b>0,0</b>	<b>0,0</b>	<b>0,0</b>
<b>14</b>	<b>= Saldo aus Investitionstätigkeit (Einzahlungen ./ Auszahlungen)</b>	<b>-200,0</b>	<b>0,0</b>	<b>0,0</b>	<b>0,0</b>	<b>-200,0</b>	<b>0,0</b>	<b>0,0</b>	<b>0,0</b>	<b>0,0</b>
<i>Erläuterungen:</i> Für die Ausschreibung der Maßnahme in 2021 wurden die Mittel bereits als Verpflichtungsermächtigung bereitgestellt.										

## Haushaltsplan 2022

### Investitionsmaßnahmen (in T€) Produkt 12.02.03 Landesstraßen

#### Investition T120203095 Ausbau L 907 Eisentalstraße

Nr.	Bezeichnung	Gesamtbedarf	bisher bereitgestellt	RE 2020	Ansatz 2021	Ansatz 2022	VE	Plan 2023	Plan 2024	Plan 2025
6811000	Investitionszuweisungen vom Land	886,1	886,1	0,0	0,0	0,0	0,0	0,0	0,0	0,0
6881050	Beiträge nach KAG	89,0	89,0	0,6	0,0	0,0	0,0	0,0	0,0	0,0
<b>06</b>	<b>= Einzahlungen aus Investitionstätigkeit</b>	<b>975,1</b>	<b>975,1</b>	<b>0,6</b>	<b>0,0</b>	<b>0,0</b>	<b>0,0</b>	<b>0,0</b>	<b>0,0</b>	<b>0,0</b>
7852000	Auszahlung für Tiefbaumaßnahmen	2.180,0	2.180,0	0,0	0,0	0,0	0,0	0,0	0,0	0,0
7852300	Baukosten Straßenbeleuchtung	22,0	22,0	0,0	0,0	0,0	0,0	0,0	0,0	0,0
<b>13</b>	<b>= Auszahlungen aus Investitionstätigkeit</b>	<b>2.202,0</b>	<b>2.202,0</b>	<b>0,0</b>	<b>0,0</b>	<b>0,0</b>	<b>0,0</b>	<b>0,0</b>	<b>0,0</b>	<b>0,0</b>
<b>14</b>	<b>= Saldo aus Investitionstätigkeit (Einzahlungen ./ Auszahlungen)</b>	<b>-1.226,9</b>	<b>-1.226,9</b>	<b>0,6</b>	<b>0,0</b>	<b>0,0</b>	<b>0,0</b>	<b>0,0</b>	<b>0,0</b>	<b>0,0</b>

#### Investition T120203096 Neubau L 907/K9 Siegtalstraße

Nr.	Bezeichnung	Gesamtbedarf	bisher bereitgestellt	RE 2020	Ansatz 2021	Ansatz 2022	VE	Plan 2023	Plan 2024	Plan 2025
6811000	Investitionszuweisungen vom Land	882,0	882,0	0,0	0,0	0,0	0,0	0,0	0,0	0,0
6881050	Beiträge nach KAG	160,0	160,0	0,0	160,0	0,0	0,0	0,0	0,0	0,0
<b>06</b>	<b>= Einzahlungen aus Investitionstätigkeit</b>	<b>1.042,0</b>	<b>1.042,0</b>	<b>0,0</b>	<b>160,0</b>	<b>0,0</b>	<b>0,0</b>	<b>0,0</b>	<b>0,0</b>	<b>0,0</b>
7852000	Auszahlung für Tiefbaumaßnahmen	1.620,0	1.620,0	257,5	0,0	0,0	0,0	0,0	0,0	0,0
7852100	Planungskosten Tiefbau	0,0	0,0	5,8	0,0	0,0	0,0	0,0	0,0	0,0
<b>13</b>	<b>= Auszahlungen aus Investitionstätigkeit</b>	<b>1.620,0</b>	<b>1.620,0</b>	<b>263,3</b>	<b>0,0</b>	<b>0,0</b>	<b>0,0</b>	<b>0,0</b>	<b>0,0</b>	<b>0,0</b>
<b>14</b>	<b>= Saldo aus Investitionstätigkeit (Einzahlungen ./ Auszahlungen)</b>	<b>-578,0</b>	<b>-578,0</b>	<b>-263,3</b>	<b>160,0</b>	<b>0,0</b>	<b>0,0</b>	<b>0,0</b>	<b>0,0</b>	<b>0,0</b>

#### Investition T120203097 Ausbau L533 Siegerner Straße

Nr.	Bezeichnung	Gesamtbedarf	bisher bereitgestellt	RE 2020	Ansatz 2021	Ansatz 2022	VE	Plan 2023	Plan 2024	Plan 2025
6811000	Investitionszuweisungen vom Land	2.100,0	0,0	0,0	0,0	0,0	0,0	300,0	1.300,0	500,0
<b>06</b>	<b>= Einzahlungen aus Investitionstätigkeit</b>	<b>2.100,0</b>	<b>0,0</b>	<b>0,0</b>	<b>0,0</b>	<b>0,0</b>	<b>0,0</b>	<b>300,0</b>	<b>1.300,0</b>	<b>500,0</b>
7852000	Auszahlung für Tiefbaumaßnahmen	4.364,0	0,0	0,0	0,0	0,0	0,0	800,0	2.800,0	764,0
7852100	Planungskosten Tiefbau	85,0	0,0	0,0	0,0	85,0	0,0	0,0	0,0	0,0
<b>13</b>	<b>= Auszahlungen aus Investitionstätigkeit</b>	<b>4.449,0</b>	<b>0,0</b>	<b>0,0</b>	<b>0,0</b>	<b>85,0</b>	<b>0,0</b>	<b>800,0</b>	<b>2.800,0</b>	<b>764,0</b>
<b>14</b>	<b>= Saldo aus Investitionstätigkeit (Einzahlungen ./ Auszahlungen)</b>	<b>-2.349,0</b>	<b>0,0</b>	<b>0,0</b>	<b>0,0</b>	<b>-85,0</b>	<b>0,0</b>	<b>-500,0</b>	<b>-1.500,0</b>	<b>-264,0</b>

#### Erläuterungen:

Ab 2023 soll der Ausbau der Siegerner Straße erfolgen. Die Baukosten inkl. Planung belaufen sich auf ca. 4,45 Mio. € bei einer zu erwartenden Förderung in Höhe von 2,1 Mio. €.

#### Investition T120203100 Neubau Brücke 3001 Koblenzer Straße



## Haushaltsplan 2022

### Investitionsmaßnahmen (in T€) Produkt 12.02.03 Landesstraßen

Nr.	Bezeichnung	Gesamtbedarf	bisher bereitgestellt	RE 2020	Ansatz 2021	Ansatz 2022	VE	Plan 2023	Plan 2024	Plan 2025
7852400	Baukosten Brücken	1.085,0	785,0	61,0	485,0	300,0	0,0	0,0	0,0	0,0
<b>13</b>	<b>= Auszahlungen aus Investitionstätigkeit</b>	<b>1.085,0</b>	<b>785,0</b>	<b>61,0</b>	<b>485,0</b>	<b>300,0</b>	<b>0,0</b>	<b>0,0</b>	<b>0,0</b>	<b>0,0</b>
<b>14</b>	<b>= Saldo aus Investitionstätigkeit (Einzahlungen ./ Auszahlungen)</b>	<b>-1.085,0</b>	<b>-785,0</b>	<b>-61,0</b>	<b>-485,0</b>	<b>-300,0</b>	<b>0,0</b>	<b>0,0</b>	<b>0,0</b>	<b>0,0</b>

*Erläuterungen:*

Aufgrund des ungenügenden Bauwerkszustandes muss die Brücke Koblenzer Straße erneuert werden. Der Planungsauftrag wurde in 2020 erteilt.

### Investition T120203101 Brücke Berliner Straße, grundhafte Sanierung

Nr.	Bezeichnung	Gesamtbedarf	bisher bereitgestellt	RE 2020	Ansatz 2021	Ansatz 2022	VE	Plan 2023	Plan 2024	Plan 2025
7852100	Planungskosten Tiefbau	100,0	0,0	0,0	0,0	0,0	0,0	100,0	0,0	0,0
7852400	Baukosten Brücken	420,0	0,0	0,0	0,0	0,0	0,0	0,0	420,0	0,0
<b>13</b>	<b>= Auszahlungen aus Investitionstätigkeit</b>	<b>520,0</b>	<b>0,0</b>	<b>0,0</b>	<b>0,0</b>	<b>0,0</b>	<b>0,0</b>	<b>100,0</b>	<b>420,0</b>	<b>0,0</b>
<b>14</b>	<b>= Saldo aus Investitionstätigkeit (Einzahlungen ./ Auszahlungen)</b>	<b>-520,0</b>	<b>0,0</b>	<b>0,0</b>	<b>0,0</b>	<b>0,0</b>	<b>0,0</b>	<b>-100,0</b>	<b>-420,0</b>	<b>0,0</b>

### Investition T120203103 Brücke Nr. 3174 Achenbacher Straße, grundhafte San.

Nr.	Bezeichnung	Gesamtbedarf	bisher bereitgestellt	RE 2020	Ansatz 2021	Ansatz 2022	VE	Plan 2023	Plan 2024	Plan 2025
6811000	Investitionszuweisungen vom Land	950,0	0,0	0,0	0,0	0,0	0,0	150,0	800,0	0,0
<b>06</b>	<b>= Einzahlungen aus Investitionstätigkeit</b>	<b>950,0</b>	<b>0,0</b>	<b>0,0</b>	<b>0,0</b>	<b>0,0</b>	<b>0,0</b>	<b>150,0</b>	<b>800,0</b>	<b>0,0</b>
7852400	Baukosten Brücken	1.600,0	0,0	0,0	0,0	0,0	0,0	250,0	1.350,0	0,0
<b>13</b>	<b>= Auszahlungen aus Investitionstätigkeit</b>	<b>1.600,0</b>	<b>0,0</b>	<b>0,0</b>	<b>0,0</b>	<b>0,0</b>	<b>0,0</b>	<b>250,0</b>	<b>1.350,0</b>	<b>0,0</b>
<b>14</b>	<b>= Saldo aus Investitionstätigkeit (Einzahlungen ./ Auszahlungen)</b>	<b>-650,0</b>	<b>0,0</b>	<b>0,0</b>	<b>0,0</b>	<b>0,0</b>	<b>0,0</b>	<b>-100,0</b>	<b>-550,0</b>	<b>0,0</b>

*Erläuterungen:*

Aufgrund des Zustandes der Brücke ist eine grundhafte Sanierung notwendig. Es wird mit einer Förderung vom Land i.H.v. 950 T€ gerechnet. Der Fördersatz beträgt 70 Prozent der zuwendungsfähigen Ausgaben. Wegen der notwendigen Vollsperrung soll die Maßnahme möglichst innerhalb eines Jahres durchgeführt werden.

### Investition T120203104 Neubau Stützmauer Hauptstraße/Blumertsfeld

Nr.	Bezeichnung	Gesamtbedarf	bisher bereitgestellt	RE 2020	Ansatz 2021	Ansatz 2022	VE	Plan 2023	Plan 2024	Plan 2025
7852100	Planungskosten Tiefbau	21,0	0,0	0,0	0,0	21,0	0,0	0,0	0,0	0,0
7852500	Baukosten Stützwände	84,0	0,0	0,0	0,0	84,0	0,0	0,0	0,0	0,0
<b>13</b>	<b>= Auszahlungen aus Investitionstätigkeit</b>	<b>105,0</b>	<b>0,0</b>	<b>0,0</b>	<b>0,0</b>	<b>105,0</b>	<b>0,0</b>	<b>0,0</b>	<b>0,0</b>	<b>0,0</b>
<b>14</b>	<b>= Saldo aus Investitionstätigkeit (Einzahlungen ./ Auszahlungen)</b>	<b>-105,0</b>	<b>0,0</b>	<b>0,0</b>	<b>0,0</b>	<b>-105,0</b>	<b>0,0</b>	<b>0,0</b>	<b>0,0</b>	<b>0,0</b>

*Erläuterungen:*

Zur Aufrechterhaltung der Verkehrssicherheit soll die bereits in Teilen abgängige Mauer in 2022 erneuert werden.

## Haushaltsplan 2022

### Investitionsmaßnahmen (in T€) Produkt 12.02.04 Bundesstraßen

#### Investition T120204083 B 62 Eiserfelder Straße 2.BA

Nr.	Bezeichnung	Gesamtbedarf	bisher bereitgestellt	RE 2020	Ansatz 2021	Ansatz 2022	VE	Plan 2023	Plan 2024	Plan 2025
6811000	Investitionszuweisungen vom Land	1.480,0	1.350,0	400,0	600,0	130,0	0,0	0,0	0,0	0,0
6881050	Beiträge nach KAG	350,0	350,0	0,0	350,0	0,0	0,0	0,0	0,0	0,0
<b>06</b>	<b>= Einzahlungen aus Investitionstätigkeit</b>	<b>1.830,0</b>	<b>1.700,0</b>	<b>400,0</b>	<b>950,0</b>	<b>130,0</b>	<b>0,0</b>	<b>0,0</b>	<b>0,0</b>	<b>0,0</b>
7852000	Auszahlung für Tiefbaumaßnahmen	3.700,0	3.400,0	444,5	2.000,0	300,0	0,0	0,0	0,0	0,0
<b>13</b>	<b>= Auszahlungen aus Investitionstätigkeit</b>	<b>3.700,0</b>	<b>3.400,0</b>	<b>444,5</b>	<b>2.000,0</b>	<b>300,0</b>	<b>0,0</b>	<b>0,0</b>	<b>0,0</b>	<b>0,0</b>
<b>14</b>	<b>= Saldo aus Investitionstätigkeit (Einzahlungen ./ Auszahlungen)</b>	<b>-1.870,0</b>	<b>-1.700,0</b>	<b>-44,5</b>	<b>-1.050,0</b>	<b>-170,0</b>	<b>0,0</b>	<b>0,0</b>	<b>0,0</b>	<b>0,0</b>

*Erläuterungen:*

In den Jahren 2020 - 2022 wird der Ausbau der Eiserfelder Straße fortgeführt. Die Gesamtkosten belaufen sich auf ca. 3,7 Mio €, bei Einzahlungen aus Landeszuschüssen in Höhe von ca. 1,5 Mio € und KAG-Beiträgen in Höhe von ca. 350 T€.

#### Investition T120204084 Kreisverkehr Schleifmühlchen

Nr.	Bezeichnung	Gesamtbedarf	bisher bereitgestellt	RE 2020	Ansatz 2021	Ansatz 2022	VE	Plan 2023	Plan 2024	Plan 2025
6811000	Investitionszuweisungen vom Land	4.500,0	352,9	0,0	300,0	1.300,0	0,0	2.100,0	740,0	0,0
<b>06</b>	<b>= Einzahlungen aus Investitionstätigkeit</b>	<b>4.500,0</b>	<b>352,9</b>	<b>0,0</b>	<b>300,0</b>	<b>1.300,0</b>	<b>0,0</b>	<b>2.100,0</b>	<b>740,0</b>	<b>0,0</b>
7852000	Auszahlung für Tiefbaumaßnahmen	6.645,0	645,0	12,2	545,0	2.000,0	4.000,0	3.000,0	1.000,0	0,0
<b>13</b>	<b>= Auszahlungen aus Investitionstätigkeit</b>	<b>6.645,0</b>	<b>645,0</b>	<b>12,2</b>	<b>545,0</b>	<b>2.000,0</b>	<b>4.000,0</b>	<b>3.000,0</b>	<b>1.000,0</b>	<b>0,0</b>
<b>14</b>	<b>= Saldo aus Investitionstätigkeit (Einzahlungen ./ Auszahlungen)</b>	<b>-2.145,0</b>	<b>-292,1</b>	<b>-12,2</b>	<b>-245,0</b>	<b>-700,0</b>	<b>-4.000,0</b>	<b>-900,0</b>	<b>-260,0</b>	<b>0,0</b>

*Erläuterungen:*

Die Maßnahme wurde im HH 2021 neu veranschlagt. Wegen der Ausschreibung der Baumaßnahme in 2022 wird eine Verpflichtungsermächtigung in Höhe von 4 Mio. € bereitgestellt. Die Gesamtkosten belaufen sich auf ca. 6,6 Mio. € bei zu erwartenden Zuschüssen des Landes in Höhe von ca. 4,5 Mio. €.

## Haushaltsplan 2022

Investitionsmaßnahmen (in T€) Produkt 13.02.03 Wasserläufe										
Nr.	Bezeichnung	Gesamtbedarf	bisher bereitgestellt	RE 2020	Ansatz 2021	Ansatz 2022	VE	Plan 2023	Plan 2024	Plan 2025
13	= Auszahlungen aus Investitionstätigkeit	454,0	0,0	0,0	100,0	54,0	400,0	400,0	0,0	0,0
14	= Saldo aus Investitionstätigkeit (Einzahlungen ./ Auszahlungen)	-454,0	0,0	0,0	-100,0	-54,0	-400,0	-400,0	0,0	0,0
<p><i>Erläuterungen:</i></p> <p>Die Hofbachverrohrung im Bereich Wenschtsstraße ist aufgrund starker Beschädigungen einsturzgefährdet und soll in den Jahren 2022/2023 erneuert werden.</p> <p>Die Maßnahme wird in 2022 neu veranschlagt.</p>										
Investition T130203018 Verrohrung Fludersbach										
Nr.	Bezeichnung	Gesamtbedarf	bisher bereitgestellt	RE 2020	Ansatz 2021	Ansatz 2022	VE	Plan 2023	Plan 2024	Plan 2025
7852000	Auszahlung für Tiefbaumaßnahmen	300,0	0,0	0,0	300,0	250,0	0,0	0,0	0,0	0,0
13	= Auszahlungen aus Investitionstätigkeit	300,0	0,0	0,0	300,0	250,0	0,0	0,0	0,0	0,0
14	= Saldo aus Investitionstätigkeit (Einzahlungen ./ Auszahlungen)	-300,0	0,0	0,0	-300,0	-250,0	0,0	0,0	0,0	0,0
<p><i>Erläuterungen:</i></p> <p>Aus Gründen der Arbeitssicherheit muss ein offenliegender Teil des Fludersbach Rechen verrohrt werden.</p> <p>Die Maßnahme wird im Haushalt 2022 neu veranschlagt.</p>										
Investition T130203088 Wehrrückbau Weiß Lothar-Irle-Straße										
Nr.	Bezeichnung	Gesamtbedarf	bisher bereitgestellt	RE 2020	Ansatz 2021	Ansatz 2022	VE	Plan 2023	Plan 2024	Plan 2025
6811000	Investitionszuweisungen vom Land	1.242,0	229,0	0,0	900,0	113,0	0,0	0,0	0,0	0,0
06	= Einzahlungen aus Investitionstätigkeit	1.242,0	229,0	0,0	900,0	113,0	0,0	0,0	0,0	0,0
7852000	Auszahlung für Tiefbaumaßnahmen	1.576,0	1.256,0	4,6	1.000,0	320,0	0,0	0,0	0,0	0,0
7852100	Planungskosten Tiefbau	0,0	0,0	30,0	0,0	0,0	0,0	0,0	0,0	0,0
13	= Auszahlungen aus Investitionstätigkeit	1.576,0	1.256,0	34,6	1.000,0	320,0	0,0	0,0	0,0	0,0
14	= Saldo aus Investitionstätigkeit (Einzahlungen ./ Auszahlungen)	-334,0	-1.027,0	-34,6	-100,0	-207,0	0,0	0,0	0,0	0,0
<p><i>Erläuterungen:</i></p> <p>Die Maßnahme wurde in 2021 teilweise neu veranschlagt.</p>										
Investition T130203089 Weiß, Renaturierung im Bereich Haus der Musik										
Nr.	Bezeichnung	Gesamtbedarf	bisher bereitgestellt	RE 2020	Ansatz 2021	Ansatz 2022	VE	Plan 2023	Plan 2024	Plan 2025
6811000	Investitionszuweisungen vom Land	296,0	0,0	0,0	198,0	296,0	0,0	0,0	0,0	0,0
06	= Einzahlungen aus Investitionstätigkeit	296,0	0,0	0,0	198,0	296,0	0,0	0,0	0,0	0,0

## Haushaltsplan 2022

Investitionsmaßnahmen (in T€) Produkt 13.02.03 Wasserläufe										
Nr.	Bezeichnung	Gesamtbedarf	bisher bereitgestellt	RE 2020	Ansatz 2021	Ansatz 2022	VE	Plan 2023	Plan 2024	Plan 2025
7852000	Auszahlung für Tiefbaumaßnahmen	350,0	0,0	0,0	85,0	350,0	0,0	0,0	0,0	0,0
7852100	Planungskosten Tiefbau	20,0	0,0	0,0	135,0	20,0	0,0	0,0	0,0	0,0
<b>13</b>	<b>= Auszahlungen aus Investitionstätigkeit</b>	<b>370,0</b>	<b>0,0</b>	<b>0,0</b>	<b>220,0</b>	<b>370,0</b>	<b>0,0</b>	<b>0,0</b>	<b>0,0</b>	<b>0,0</b>
<b>14</b>	<b>= Saldo aus Investitionstätigkeit (Einzahlungen ./ Auszahlungen)</b>	<b>-74,0</b>	<b>0,0</b>	<b>0,0</b>	<b>-22,0</b>	<b>-74,0</b>	<b>0,0</b>	<b>0,0</b>	<b>0,0</b>	<b>0,0</b>
<i>Erläuterungen:</i> Im Zuge der Baumaßnahme des Haus der Musik wird die Weiß in diesem Bereich renaturiert. Dadurch wird eine ökologische Aufwertung und eine Verbesserung des Hochwasserschutzes in Siegen-Mitte erreicht. Im HH 2022 erfolgt durch die Erweiterung der Maßnahme "Renaturierung Weiß im Bereich Löhrtor" (T130203092) eine verringerte Neuveranschlagung.										
Investition T130203090 Birlenbachverrohrung Brücke 3164 (Geisweider Str.)										
Nr.	Bezeichnung	Gesamtbedarf	bisher bereitgestellt	RE 2020	Ansatz 2021	Ansatz 2022	VE	Plan 2023	Plan 2024	Plan 2025
7852000	Auszahlung für Tiefbaumaßnahmen	93,0	0,0	0,0	0,0	0,0	0,0	93,0	0,0	0,0
7852100	Planungskosten Tiefbau	14,0	0,0	0,0	14,0	14,0	0,0	0,0	0,0	0,0
<b>13</b>	<b>= Auszahlungen aus Investitionstätigkeit</b>	<b>107,0</b>	<b>0,0</b>	<b>0,0</b>	<b>14,0</b>	<b>14,0</b>	<b>0,0</b>	<b>93,0</b>	<b>0,0</b>	<b>0,0</b>
<b>14</b>	<b>= Saldo aus Investitionstätigkeit (Einzahlungen ./ Auszahlungen)</b>	<b>-107,0</b>	<b>0,0</b>	<b>0,0</b>	<b>-14,0</b>	<b>-14,0</b>	<b>0,0</b>	<b>-93,0</b>	<b>0,0</b>	<b>0,0</b>
<i>Erläuterungen:</i> Die Maßnahme wird im HH 2022 neu veranschlagt.										
Investition T130203091 Birlenbach, Wehrrückbau hinter dem Hüttengraben										
Nr.	Bezeichnung	Gesamtbedarf	bisher bereitgestellt	RE 2020	Ansatz 2021	Ansatz 2022	VE	Plan 2023	Plan 2024	Plan 2025
6811000	Investitionszuweisungen vom Land	88,0	0,0	0,0	0,0	0,0	0,0	16,0	72,0	0,0
<b>06</b>	<b>= Einzahlungen aus Investitionstätigkeit</b>	<b>88,0</b>	<b>0,0</b>	<b>0,0</b>	<b>0,0</b>	<b>0,0</b>	<b>0,0</b>	<b>16,0</b>	<b>72,0</b>	<b>0,0</b>
7821000	Erwerb von Grundstücken und Gebäuden	10,0	0,0	0,0	0,0	0,0	0,0	0,0	10,0	0,0
7852000	Auszahlung für Tiefbaumaßnahmen	80,0	0,0	0,0	0,0	0,0	0,0	0,0	80,0	0,0
7852100	Planungskosten Tiefbau	20,0	0,0	0,0	0,0	0,0	0,0	20,0	0,0	0,0
<b>13</b>	<b>= Auszahlungen aus Investitionstätigkeit</b>	<b>110,0</b>	<b>0,0</b>	<b>0,0</b>	<b>0,0</b>	<b>0,0</b>	<b>0,0</b>	<b>20,0</b>	<b>90,0</b>	<b>0,0</b>
<b>14</b>	<b>= Saldo aus Investitionstätigkeit (Einzahlungen ./ Auszahlungen)</b>	<b>-22,0</b>	<b>0,0</b>	<b>0,0</b>	<b>0,0</b>	<b>0,0</b>	<b>0,0</b>	<b>-4,0</b>	<b>-18,0</b>	<b>0,0</b>
Investition T130203092 Weiß, Renaturierung im Bereich Löhrtor										
Nr.	Bezeichnung	Gesamtbedarf	bisher bereitgestellt	RE 2020	Ansatz 2021	Ansatz 2022	VE	Plan 2023	Plan 2024	Plan 2025
6811000	Investitionszuweisungen vom Land	1.150,0	0,0	0,0	0,0	200,0	0,0	950,0	0,0	0,0
<b>06</b>	<b>= Einzahlungen aus Investitionstätigkeit</b>	<b>1.150,0</b>	<b>0,0</b>	<b>0,0</b>	<b>0,0</b>	<b>200,0</b>	<b>0,0</b>	<b>950,0</b>	<b>0,0</b>	<b>0,0</b>

## Haushaltsplan 2022

konsumtive Aufträge Produkt 15.01.01 Wirtschaftsförderung							
Investition A150101000 Regiopole							
Nr.	Bezeichnung	Ergebnis 2020	Ansatz 2021	Ansatz 2022	Plan 2023	Plan 2024	Plan 2025
4140800	Bundeszuweisung mit konsumtivem Auftrag	0,00	58.500	58.500	58.500	0	0
<b>13</b>	<b>= Ordentliche Erträge</b>	<b>0,00</b>	<b>58.500</b>	<b>58.500</b>	<b>58.500</b>	<b>0</b>	<b>0</b>
5291800	Aufw.sonstige Dienstleist. m. konsumtiv. Auftrag	0,00	73.000	73.000	73.000	0	0
<b>23</b>	<b>= Ordentliche Aufwendungen</b>	<b>0,00</b>	<b>73.000</b>	<b>73.000</b>	<b>73.000</b>	<b>0</b>	<b>0</b>
<b>24</b>	<b>= Ergebnis (Erträge ./ Aufwendungen)</b>	<b>0,00</b>	<b>-14.500</b>	<b>-14.500</b>	<b>-14.500</b>	<b>0</b>	<b>0</b>
<p><i>Erläuterungen:</i></p> <p>Im Rahmen ihrer Mitgliedschaft "Deutsches RegioPole-Städtenetzwerk" beteiligt sich die Stadt Siegen am gemeinsamen Forschungsprojekt und Verbundvorhaben REGIOPOLE. Ziel des Projekts ist es, über das neue strategische Strukturentwicklungskonzept für die neue Raumkategorie "Regiopole" Fördermittel und Infrastrukturhilfen von Bund und EU generieren zu können (s.a. VV. 2968/2020).</p> <p>Veranschlagt wurden die förderfähigen und nicht-förderfähigen Gesamtausgaben, sowie die Förderung des Bundes laut Zuwendungsbescheid, jeweils verteilt auf die Jahre 2021-2023.</p>							
Investition A150101001 Sofortprogramm Innenstadt NRW							
Nr.	Bezeichnung	Ergebnis 2020	Ansatz 2021	Ansatz 2022	Plan 2023	Plan 2024	Plan 2025
4141800	Landeszuweisungen mit konsumtivem Auftrag	0,00	0	207.500	207.500	0	0
<b>13</b>	<b>= Ordentliche Erträge</b>	<b>0,00</b>	<b>0</b>	<b>207.500</b>	<b>207.500</b>	<b>0</b>	<b>0</b>
5281800	Aufw.f. Sachleistungen mit konsumtivem Auftrag	0,00	0	5.500	5.500	0	0
5291800	Aufw.sonstige Dienstleist. m. konsumtiv. Auftrag	0,00	0	50.000	50.000	0	0
5422800	Mieten und Pachten mit konsumtivem Auftrag	0,00	0	175.000	175.000	0	0
<b>23</b>	<b>= Ordentliche Aufwendungen</b>	<b>0,00</b>	<b>0</b>	<b>230.500</b>	<b>230.500</b>	<b>0</b>	<b>0</b>
<b>24</b>	<b>= Ergebnis (Erträge ./ Aufwendungen)</b>	<b>0,00</b>	<b>0</b>	<b>-23.000</b>	<b>-23.000</b>	<b>0</b>	<b>0</b>

## Haushaltsplan 2022

Investitionsmaßnahmen (in T€) Produkt 15.02.01 Siegerlandhalle										
Investition V150201001 Siegerlandhalle, Bestuhlung kleine Säle										
Nr.	Bezeichnung	Gesamtbedarf	bisher bereitgestellt	RE 2020	Ansatz 2021	Ansatz 2022	VE	Plan 2023	Plan 2024	Plan 2025
7832000	Erwerb bewegl. Vermögen 60-800€ (GVG)	51,0	51,0	0,0	51,0	0,0	0,0	0,0	0,0	0,0
<b>13</b>	<b>= Auszahlungen aus Investitionstätigkeit</b>	<b>51,0</b>	<b>51,0</b>	<b>0,0</b>	<b>51,0</b>	<b>0,0</b>	<b>0,0</b>	<b>0,0</b>	<b>0,0</b>	<b>0,0</b>
<b>14</b>	<b>= Saldo aus Investitionstätigkeit (Einzahlungen ./ Auszahlungen)</b>	<b>-51,0</b>	<b>-51,0</b>	<b>0,0</b>	<b>-51,0</b>	<b>0,0</b>	<b>0,0</b>	<b>0,0</b>	<b>0,0</b>	<b>0,0</b>
Investition V150201002 Siegerlandhalle, Mobiles Stromerzeugungsaggregat										
Nr.	Bezeichnung	Gesamtbedarf	bisher bereitgestellt	RE 2020	Ansatz 2021	Ansatz 2022	VE	Plan 2023	Plan 2024	Plan 2025
7831000	Erwerb bewegl. Vermögen > 800€	90,0	90,0	0,0	0,0	0,0	0,0	0,0	0,0	0,0
<b>13</b>	<b>= Auszahlungen aus Investitionstätigkeit</b>	<b>90,0</b>	<b>90,0</b>	<b>0,0</b>	<b>0,0</b>	<b>0,0</b>	<b>0,0</b>	<b>0,0</b>	<b>0,0</b>	<b>0,0</b>
<b>14</b>	<b>= Saldo aus Investitionstätigkeit (Einzahlungen ./ Auszahlungen)</b>	<b>-90,0</b>	<b>-90,0</b>	<b>0,0</b>	<b>0,0</b>	<b>0,0</b>	<b>0,0</b>	<b>0,0</b>	<b>0,0</b>	<b>0,0</b>
Investition V150201003 Siegerlandhalle, Leonhard-Gläser-Saal, Audioanlage										
Nr.	Bezeichnung	Gesamtbedarf	bisher bereitgestellt	RE 2020	Ansatz 2021	Ansatz 2022	VE	Plan 2023	Plan 2024	Plan 2025
7853000	Auszahlungen techn. Anlagen/Betriebsvorrichtungen	90,0	0,0	0,0	0,0	90,0	0,0	0,0	0,0	0,0
<b>13</b>	<b>= Auszahlungen aus Investitionstätigkeit</b>	<b>90,0</b>	<b>0,0</b>	<b>0,0</b>	<b>0,0</b>	<b>90,0</b>	<b>0,0</b>	<b>0,0</b>	<b>0,0</b>	<b>0,0</b>
<b>14</b>	<b>= Saldo aus Investitionstätigkeit (Einzahlungen ./ Auszahlungen)</b>	<b>-90,0</b>	<b>0,0</b>	<b>0,0</b>	<b>0,0</b>	<b>-90,0</b>	<b>0,0</b>	<b>0,0</b>	<b>0,0</b>	<b>0,0</b>
Investition V150201004 Siegerlandhalle, Stromabnahmestellen Außengel.										
Nr.	Bezeichnung	Gesamtbedarf	bisher bereitgestellt	RE 2020	Ansatz 2021	Ansatz 2022	VE	Plan 2023	Plan 2024	Plan 2025
7853000	Auszahlungen techn. Anlagen/Betriebsvorrichtungen	30,0	0,0	0,0	0,0	0,0	0,0	0,0	0,0	0,0
<b>13</b>	<b>= Auszahlungen aus Investitionstätigkeit</b>	<b>30,0</b>	<b>0,0</b>	<b>0,0</b>	<b>0,0</b>	<b>0,0</b>	<b>0,0</b>	<b>0,0</b>	<b>0,0</b>	<b>0,0</b>
<b>14</b>	<b>= Saldo aus Investitionstätigkeit (Einzahlungen ./ Auszahlungen)</b>	<b>-30,0</b>	<b>0,0</b>	<b>0,0</b>	<b>0,0</b>	<b>0,0</b>	<b>0,0</b>	<b>0,0</b>	<b>0,0</b>	<b>0,0</b>

## VERWALTUNGSVORLAGE

Geschäftsbereich: 2  
Bereich: Stadtreinigung  
Bearbeitet von: Herrn Diehl

Siegen, 01.12.2021

Beratungsfolge:

☒ öffentlich

☐ nichtöffentlich

**Bezirksausschuss IV - Siegen-Mitte**

**20.01.2022**

Kurzbezeichnung:

**Auflösung des Wertstoffdepots in der Welterstraße**

### **Beschlussvorschlag:**

Der Bezirksausschuss IV Siegen-Mitte beschließt, das Wertstoffdepot in der Welterstraße aufzulösen.

### **Sachverhalt / Begründung:**

In der Sitzung des Arbeitskreises Abfallwirtschaft am 26.10.2021 hat die Verwaltung anhand von Bildern die regelmäßig wiederkehrende starke Vermüllung des Wertstoffdepots in der Welterstraße dargestellt.

An diesem Standort, der sich außerhalb der Wohnbebauung und somit auch außerhalb einer gewissen sozialen Kontrolle befindet, werden neben Kartons auch Haushaltsabfälle und Bauschutt in großen Mengen entsorgt.

Das Einzugsgebiet dieses Standortes ist sehr klein, so dass von der Schließung nur eine geringe Anzahl Siegener Bürgerinnen und Bürger betroffen werden. Der Standort wird auf Grund seiner Lage fast ausschließlich mit Fahrzeugen angefahren um Altpapier und Altglas zu entsorgen. In der näheren Umgebung befinden sich weitere Wertstoffdepots, so dass die ortsnahe Möglichkeit zur Entsorgung von Altglas und Altpapier uneingeschränkt bestehen bleibt.

Grundsätzlich wird bei der Standortdichte der Wertstoffdepots mit einem Standort für 800 Einwohnerinnen und Einwohner kalkuliert. In Siegen liegt dieser Faktor derzeit bei rd. 585 Einwohnerinnen und Einwohnern pro Standort.

Leider ist in der Umgebung des derzeitigen Standortes keine geeignete Stelle vorhanden, an die das Depot verlagert werden könnte. Um die erheblichen Vermüllungen des Standortes zu unterbinden wird die Auflösung als alternativlos angesehen.

Die Mitglieder des Arbeitskreises Abfallwirtschaft sprachen sich einstimmig dafür aus, den Standort in der Welterstraße aufzulösen.

**Finanzielle Auswirkungen**      ja      nein

Gesamtkosten der Maßnahme	jährliche Folgekosten	Finanzierung Eigenanteil	Finanzierung objektbezogene Einzahlungen	Abstimmung mit dem Kämmerer ist erfolgt.  ist nicht erforderlich, da Haushaltsmittel im Haushaltsjahr zur Verfügung stehen.
---------------------------	-----------------------	--------------------------	--	--

**Veranschlagung**

im Finanzplan	im Ergebnisplan	Nein	Ja, mit	Kostenträger/ Investitionscode  Sachkonto
---------------	-----------------	------	---------	--

**Klimaschutz**

Klimarelevanz	Veränderungen CO <sub>2</sub> -Emissionen	Übereinstimmung mit dem Zielen bzw. dem Zielkonzept der Stadt Siegen	Bestehen alternative Handlungsoptionen?
Nein Ja, positiv Ja, negativ Prüfbedarf	erhebliche Reduktion geringe Reduktion geringe Erhöhung erhebliche Erhöhung	Ja Nein Unbekannt	Nein Ja
<b>Erläuterung Klimarelevanz</b>			
<b>Begründung (Veränderung / Übereinstimmung / Handlungsoptionen)</b>			

i.A.

gez.

Schmidt  
Abteilungsleiter

Die Verwaltungsvorlage wurde im Rahmen eines Workflows durch die beteiligten Adressaten digital verifiziert und weitergegeben und ist ohne Unterschrift gültig.



Stadt Siegen  
Bezirksausschuss Siegen-Mitte  
57072 Siegen  
z.Hd. Herr Martin Heilmann

Taubenhilfe Siegen e.V.  
Dr.-Ernst-Str. 58  
57074 Siegen

[www.taubenhilfe-siegen.de](http://www.taubenhilfe-siegen.de)  
[kontakt@taubenhilfe-siegen.de](mailto:kontakt@taubenhilfe-siegen.de)

DE58 4605 0001 0001 2895 45  
Sparkasse Siegen

Sonntag, 9. Januar 2022

## **Gewährung eines Zuschusses aus Mitteln des Bezirksausschusses Siegen-Mitte für das Jahr 2022**

Sehr geehrter Herr Heilmann,  
sehr geehrte Damen und Herren,

wir als Taubenhilfe Siegen e.V. sind ein gemeinnütziger Verein und kümmern uns um die Stadttaubenthematik in Siegen. Wir setzen hierzu auf modernes Stadttaubenmanagement nach dem "Augsburger Modell"<sup>1</sup>: Die Stadttauben bekommen in unseren betreuten Taubenschlägen artgerechtes (Körner-)Futter, sauberes Trinkwasser und einen Platz zum Brüten, an dem wir die Eier gegen Kunststoffattrappen austauschen. So kann die Population langfristig, nachhaltig und tierschutzkonform reguliert werden. Zudem fungieren die betreuten Taubenschläge auch als dauerhafte Aufenthaltsorte für die Tauben. Sie verbringen den Großteil des Tages, rund 80% der Zeit, in den Schlägen. So bleibt auch der Großteil ihrer Hinterlassenschaften dort und kann einfach entsorgt werden, und die bettelnden Tauben verschwinden aus dem Stadtbild. Weniger Tauben, gesündere Tauben, eine saubere(re) Stadt - davon profitieren alle, Mensch und Tier.

Am 16. November 2021 hat der Umweltausschuss des Rates der Stadt Siegen beschlossen, dass ein weiterer Taubenschlag auf dem 6. Parkdeck des Parkhauses Heeserstraße eingerichtet werden soll.<sup>2</sup> Der neue Taubenschlag soll ein Gewinn für die Siegener Innenstadt sein. Er soll einerseits den überlaufenen Schlag in der Sandstraße 38 entlasten und gezielt die Tiere anlocken, die derzeit am ZOB leben. Die Planung geschieht in Zusammenarbeit zwischen der Taubenhilfe Siegen e.V. und dem Umweltamt.

---

<sup>1</sup> <http://www.tierschutzverein-augsburg.de/tierschutz/stadttaubenmodell/tauben-know-how> (Letzter Zugriff: 24.11.21)

<sup>2</sup> Weitere Informationen aus dem Umweltausschuss vom 16.11.21 sind im Ratsinformationssystem der Stadt Siegen zu finden.

Die Geschäftsleitung der KEG hat uns als Taubenhilfe zwei Parkplätze am Rand des Parkdecks sowie das zwischen den beiden Parkplätzen liegenden Stück Fahrbahn zur Verfügung gestellt. Wir planen, auf dieser Fläche zwei gedämmte Bürocontainer (Maße (LBH): 6 X 2,5 x 2,9m) aufzustellen. Der Bereich zwischen den beiden Containern soll durch lasierte Balken, die im oberen Bereich des Zwischenraumes zwischen beiden Containern montiert werden, einen zusätzlichen Aufenthaltsbereich für die Tauben bilden und so verhindern, dass die Tiere sich am restlichen Bauwerk aufhalten.

Ein Angebot für die beiden Container liegt uns bereits vor. Sobald über den bereits gestellten Bauantrag positiv entschieden wurde, möchten wir die Container bestellen und aufstellen lassen, damit das Anlocken der Tauben noch 2022 beginnen kann.

Die Kosten für das Projekt teilen sich voraussichtlich wie folgt auf:

Anschaffung, Aufbereitung + Aufstellen Container	Kauf + Aufbereitung der gebrauchten Container, Anlieferung per LKW, Nutzung des Krans	9.000€
Ausbau Container	Ein-/Ausflug für die Tauben, Sitzmöglichkeiten, Nistregale, Tränken, Futterraufen	1.500€
Schutz vor Vandalismus	Fenstergitter + Zaun zur Montage zwischen beiden Containern	1.500€
Summe		12.000€

Die Kosten für den Schlag übersteigen die Möglichkeiten unseres kleinen und jungen Vereines bei Weitem. Die Sparkasse Siegen hat uns eine Unternehmensspende über 7.500€ gewährt. Aus Eigenmitteln kann unser Verein 500€ hinzusteuern. Wir erbitten einen Zuschuss von 4.000€, um dieses Projekt für die Stadt Siegen verwirklichen zu können.

Mit freundlichen Grüßen

Der Vorstand der Taubenhilfe Siegen e.V.