

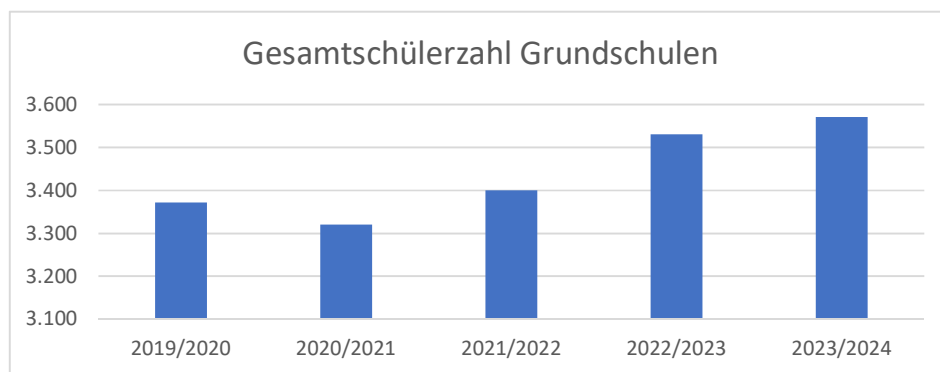
Schulstatistik der Stadt Siegen
Schuljahr 2023/2024

Inhalt:

1. Entwicklung der Schülerzahlen der städtischen Schulen
2. Zusammenstellung der Klassen Jahrgangsstufen
 - a) Grundschulen
 - b) Hauptschulen
 - c) Realschulen
 - d) Weiterbildungskolleg
 - e) Gymnasien
 - f) Förderschule
 - g) Gesamtschulen
3. Aufstellung der ausländischen Schülerinnen und Schüler nach Nationalität
4. Aufstellung der Schülerinnen und Schüler nach Herkunftsorten
5. Aufstellung der Schülerinnen und Schüler nach Geschlecht
6. Aufstellung der Schulen in freier Trägerschaft im Stadtgebiet Siegen

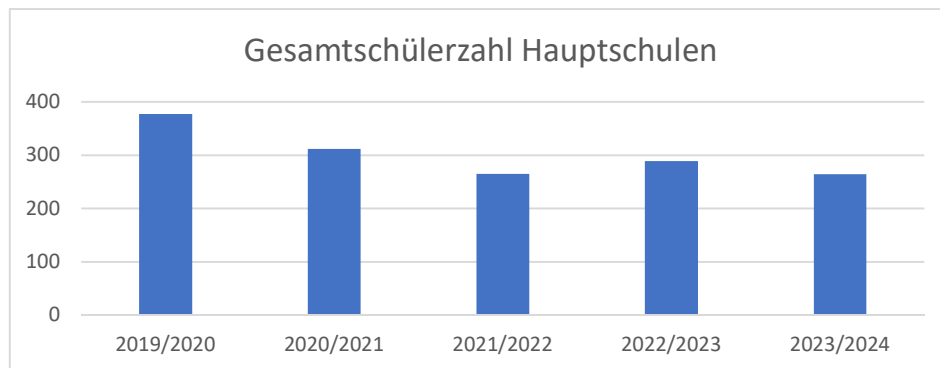
1. Zusammenstellung der Schülerzahlen der städtischen Schulen

a) Grundschulen	2019/2020	2020/2021	2021/2022	2022/2023	2023/2024
Albert-Schweitzer-Schule	210	216	258	286	316
Birlenbacher Schule	217	224	220	209	195
Diesterwegschule	215	204	199	200	194
Friedrich-Flender-Schule	102	105	109	128	131
Geisweider Schule	230	235	229	236	226
Giersbergschule	189	186	176	186	199
Glückaufschule	189	180	195	200	200
GS auf dem Hubenfeld (Hauptstandort)	228	198	196	185	199
GS auf dem Hubenfeld (Teilstandort)	96	96	113	127	138
GS Eiserfeld (Hauptstandort)	220	222	222	235	229
GS Eiserfeld (Teilstandort)	77	78	95	105	107
Grundschule Kaan-Marienborn	168	191	189	188	176
Hammerhütter Schule	204	187	159	171	174
Jung-Stilling-Schule	237	217	234	249	274
Montessorischule	185	177	183	188	194
Nordschule	104	110	109	102	105
Obenstruthschule	122	116	127	131	125
Sonnenhangschule	182	179	191	201	203
Spandauer Schule	197	200	197	204	186
Insgesamt	3.372	3.321	3.401	3.531	3.571

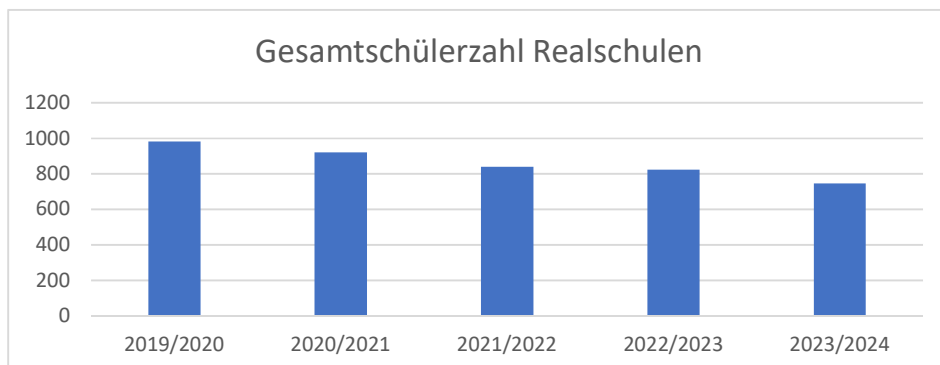


b) Hauptschulen

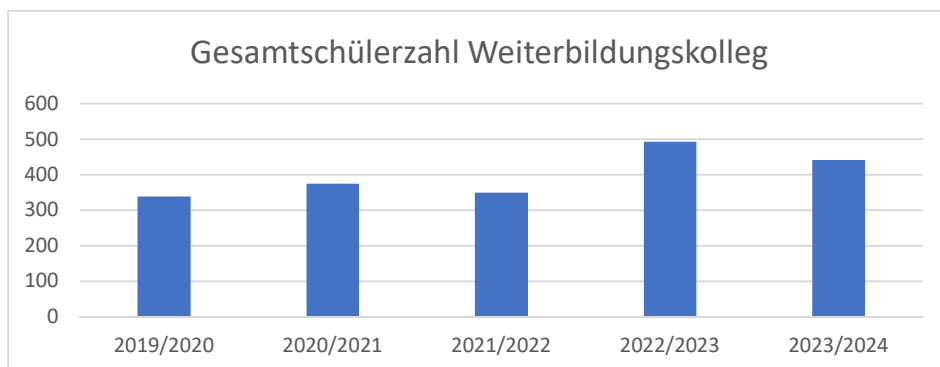
	2019/2020	2020/2021	2021/2022	2022/2023	2023/2024
Achenbacher Schule	265	267	265	289	264
Geschwister-Scholl-Schule	112	45			
Insgesamt	377	312	265	289	264

**c) Realschulen**

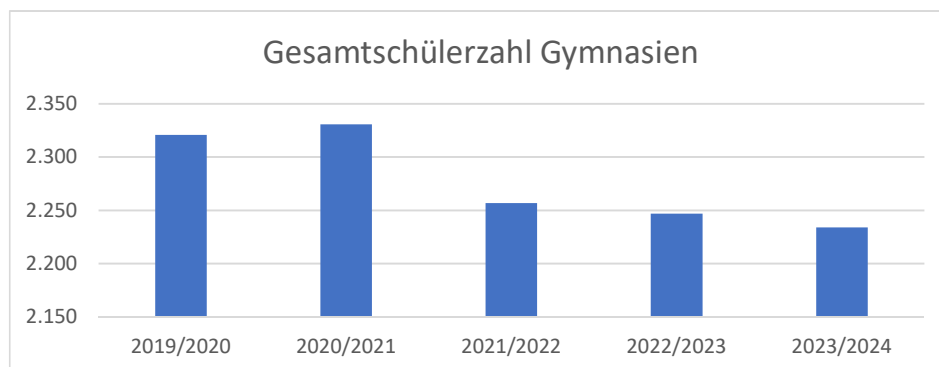
	2019/2020	2020/2021	2021/2022	2022/2023	2023/2024
Realschule Am Oberen Schloss	567	559	530	515	483
Realschule Am Schießberg	121	66			
Realschule Auf der Morgenröthe	295	297	311	308	264
Insgesamt	983	922	841	823	747

**d) Weiterbildungskolleg**

	2019/2020	2020/2021	2021/2022	2022/2023	2023/2024
Weiterbildungskolleg Siegen (Hauptstandort 321, Teilstandort 121)	339	375	349	493	442

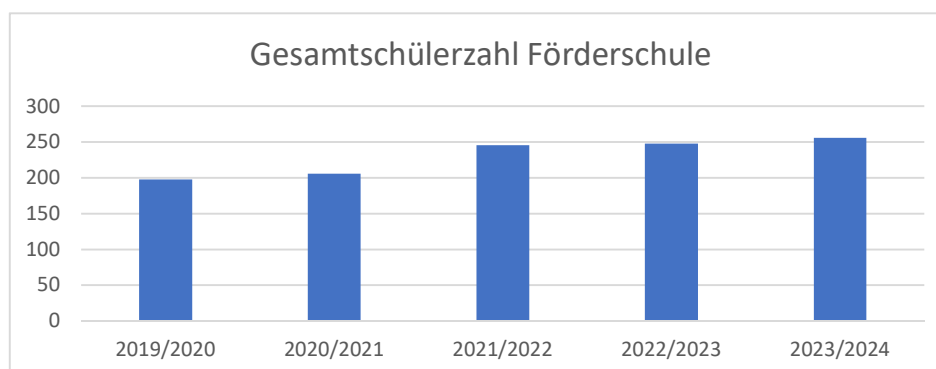


e) Gymnasien	2019/2020	2020/2021	2021/2022	2022/2023	2023/2024
Fürst-Johann-Moritz-Gymnasium	604	605	598	639	632
Gymnasium Am Löhrtor	707	718	701	722	749
Gymnasium Auf der Morgenröthe	446	481	490	509	535
Peter-Paul-Rubens-Gymnasium	564	527	468	377	318
Insgesamt	2.321	2.331	2.257	2.247	2.234

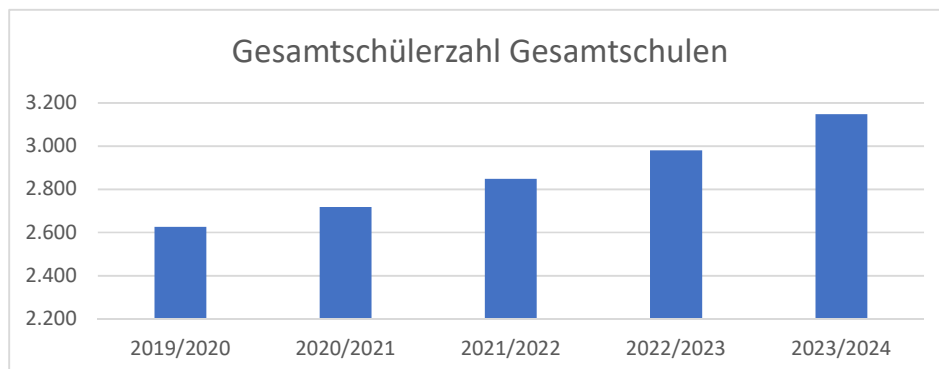


f) Förderschule mit den Förderschwerpunkten Lernen und Emotionale und soziale Entwicklung

	2019/2020	2020/2021	2021/2022	2022/2023	2023/2024
Pestalozzischule	198	206	246	248	256
(Hauptstandort 177, Teilstandort 79)					

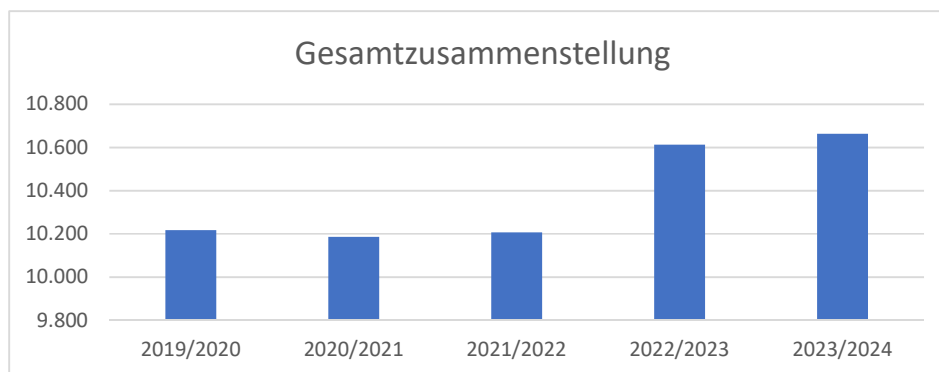


g) Gesamtschulen	2019/2020	2020/2021	2021/2022	2022/2023	2023/2024
Bertha-von-Suttner-Gesamtschule	1.063	1.064	1.079	1.101	1.102
Gesamtschule Am Rosterberg					115
Gesamtschule Auf dem Schießberg	425	519	626	682	727
Gesamtschule Eiserfeld	1.139	1.136	1.143	1.198	1.204
Insgesamt	2.627	2.719	2.848	2.981	3.148



Gesamtzusammenstellung

Schulform	2019/2020	2020/2021	2021/2022	2022/2023	2023/2024
Grundschulen	3.372	3.321	3.401	3.531	3.571
Hauptschulen	377	312	265	289	264
Realschulen	983	922	841	823	747
Weiterbildungskolleg	339	375	349	493	442
Gymnasien	2.321	2.331	2.257	2.247	2.234
Förderschulen	198	206	246	248	256
Gesamtschulen	2.627	2.719	2.848	2.981	3.148
Insgesamt	10.217	10.186	10.207	10.612	10.662



2. Zusammenstellung der Klassen- und Jahrgangsstufen im Schuljahr 2023/2024

a) Grundschulen

Schule	Klassen- und Jahrgangsstärke					Gesamt Schülerzahl	Bemerkungen
	E1	E2	E3	3	4		
Albert-Schweitzer-Schule	22	19	5	26	22	316	11 Schüler/-innen im Gemeinsamen Lernen
	23	18	5	23	19		
	22	17	7	24	21		
	20	19	4				
	87	73	21	73	62		
Birlenbacher Schule	20	24	4	26	24	195	4 Schüler/-innen im Gemeinsamen Lernen
	21	27	1	24	24		
	41	51	5	50	48		
Diesterwegschule	25	22	2	27	22	194	8 Schüler/-innen im Gemeinsamen Lernen
	25	19	5	26	21		
	50	41	7	53	43		
Friedrich-Flender-Schule	25	43	12	28	23	131	7 Schüler/-innen im Gemeinsamen Lernen
Geisweider Schule	27	24	4	21	27	226	2 Schüler/-innen im Gemeinsamen Lernen
	27	25	2	21	24		
				24			
	54	49	6	66	51		
Giersbergschule	26	23	3	23	24	199	3 Schüler/-innen im Gemeinsamen Lernen
	25	24	2	25	24		
	51	47	5	48	48		
Glückaufschule	41	51	17	50	41	200	15 Schüler/-innen im Gemeinsamen Lernen
Grundschule auf dem Hubenfeld	25	21	2	27	25	337	7 Schüler/-innen im Gemeinsamen Lernen
	24	19	5	28	23		
	21	18	2	19	24		
	14	20	2	18			
	84	78	11	92	72		

2. Zusammenstellung der Klassen- und Jahrgangsstufen im Schuljahr 2023/2024

Schule	Klassen- und Jahrgangsstärke					Gesamtschülerzahl	Bemerkungen
	E1	E2	E3	3	4		
Grundschule Eiserfeld	27	24	3	23	25		8 Schüler/-innen im Gemeinsamen Lernen
	27	26	2	22	28		
				22			
	25	16	4	25	17		
		17	3				
	79	83	12	92	70	336	
Grundschule Kaan-Marienborn	20	21	1	22	22		5 Schüler/-innen im Gemeinsamen Lernen
	21	20	3	24	22		
	41	41	4	46	44	176	
Hammerhütter Schule	25	24	1	20	18		7 Schüler/-innen im Gemeinsamen Lernen
	24	17	6	19	20		
	49	41	7	39	38	174	
Jung-Stilling-Schule	26	20	2	26	25		8 Schüler/-innen im Gemeinsamen Lernen
	26	19	3	25	28		
	25	24		25			
	77	63	5	76	53	274	
Montessorischule	37	45	19	43	50	194	19 Schüler/-innen im Gemeinsamen Lernen
Nordschule	29	15	4	18	24		0 Schüler/-innen im Gemeinsamen Lernen
				15			
	29	15	4	33	24	105	

2. Zusammenstellung der Klassen- und Jahrgangsstufen im Schuljahr 2023/2024

Schule	Klassen- und Jahrgangsstärke					Gesamtschülerzahl	Bemerkungen
	E1	E2	E3	3	4		
Obenstruthschule	28	15	2	19	24	125	11 Schüler/-innen im Gemeinsamen Lernen
		17	2	18			
	28	32	4	37	24		
Sonnenhangschule	26	27	1	23	27	203	0 Schüler/-innen im Gemeinsamen Lernen
	25	24	3	23	24		
	51	51	4	46	51		
Spandauer Schule	18	24	4	25	20	186	7 Schüler/-innen im Gemeinsamen Lernen
	19	22	4	27	23		
	37	46	8	52	43		
Summe Grundschulen	861	850	151	924	785	3.571	122 Schüler/-innen im Gemeinsamen Lernen

2. Zusammenstellung der Klassen- und Jahrgangsstufen im Schuljahr 2023/2024

b) Hauptschulen

Schule	Klassen- und Jahrgangsstärke						gebildete Klassen	Gesamtsschülerzahl	Bemerkungen
	5	6	7	8	9	10			
Achenbacher Schule		27	21	24	26	26			32 Schüler/-innen im Gemeinsamen Lernen
			21	20	25	14			
				22	30*				
					8**				
	0	27	42	66	89	40	10	264	
Summe Hauptschulen	0	27	42	66	89	40	10	264	32 Schüler/-innen im Gemeinsamen Lernen

* BUS-Projekt (Beruf und Schule)

** Jugendwerkstatt

2. Zusammenstellung der Klassen- und Jahrgangsstufen im Schuljahr 2023/2024

c) Realschulen

Schule	Klassen- und Jahrgangsstärke						gebildete Klassen	Gesamtsschülerzahl	Bemerkungen
	5	6	7	8	9	10			
Realschule Am Oberen Schloss	26	27	25	25	30	22			44 Schüler/-innen im Gemeinsamen Lernen
	27	26	25	28	30	24			
		30	28	28	29	24			
		29							
	53	83	107	81	89	70	18	483	
Realschule Auf der Morgenröthe		22	29	28	32	22			14 Schüler/-innen im Gemeinsamen Lernen
		22	28	27	30	24			
	0	44	57	55	62	46	10	264	
Summe Realschulen	53	127	164	136	151	116	28	747	58 Schüler/-innen im Gemeinsamen Lernen

2. Zusammenstellung der Klassen- und Jahrgangsstufen im Schuljahr 2023/2024

d) Weiterbildungskolleg

Schule					Semesterstärken									Gesamtschülerzahl	
			Vorvorkurs	Vorkurs	1	2	3	4	1	3	5	1	3		5
Abendrealschule	vormittags	Siegen	23	22	34	23	23	13							226
	abends	Olpe		15		15	26	10							
		Siegen			9		13								
		Olpe	23	37	43	38	62	23							
Abendgymnasium	vormittags	Siegen							3	2	4				73
	abends	Olpe							3	8	8				
		Siegen							25	9	11				
		Olpe							31	19	23				
Kolleg	vormittags	Siegen										43	37	27	143
		Olpe										19	11	6	
												62	48	33	
Summe			23	37	43	38	62	23	31	19	23	62	48	33	442

Siegen gesamt	321
Olpe gesamt	121

2. Zusammenstellung der Klassen- und Jahrgangsstufen im Schuljahr 2023/2024

e) Gymnasien

Schulen	Klassen- und Jahrgangsstärken									Gesamtschülerzahl	Sek.I	Sek.II	Bemerkungen
	5	6	7	8	9	10	EF	Q1	Q2				
Fürst-Johann-Moritz-Gymnasium	29	27	30	27	26	26		67	50				11 Schüler/-innen im Gemeinsamen Lernen
	30	27	26	26	25	30							
	30	23	30	28	24	24							
		27											
	89	104	86	81	75	80	0	67	50	632	515	117	
Gymnasium Am Löhrtor	30	28	31	30	29	31		87	74				2 Schüler/-innen im Gemeinsamen Lernen
	30	28	30	31	30	30							
	30	31	30	26	27	29							
	30	27											
	120	114	91	87	86	90	0	87	74	749	588	161	
Gymnasium Auf der Morgenröthe	29	31	24	27	24	29		54	43				0 Schüler/-innen im Gemeinsamen Lernen
	29	31	25	25	29	25							
	28	29	28	25									
	86	91	77	77	53	54	0	54	43	535	438	97	
Peter-Paul-Rubens-Gymnasium			23	26	20	26	72		50				28 Schüler/-innen im Gemeinsamen Lernen
			27	27	19	28							
	0	0	50	53	39	54	72	0	50	318	196	122	
Summe Gymnasien	295	309	304	298	253	278	72	208	217	2.234	1.737	497	31 Schüler/-innen im Gemeinsamen Lernen

2. Zusammenstellung der Klassen- und Jahrgangsstufen im Schuljahr 2023/2024

f) Förderschule

Schule	Klassen- und Jahrgangsstärke											gebildete Klassen	Gesamtschülerzahl
	E1	E2	E3	3	4	5	6	7	8	9	10		
Pestalozzischule	8	7	10	12	12	28	24	17	20	24	15	16	177
	0	10	1	1	5	6	6	6	15	20	9	7	79
Summe Förderschule	8	17	11	13	17	34	30	23	35	44	24	23	256

2. Zusammenstellung der Klassen- und Jahrgangsstufen im Schuljahr 2023/2024

g) Gesamtschulen

Schulen	Klassen- und Jahrgangsstärken									Gesamtschülerzahl	Sek.I	Sek.II	Bemerkungen
	5	6	7	8	9	10	EF	Q1	Q2				
Bertha-von-Suttner-Gesamtschule	26	26	26	26	27	25	108	89	88	1.102	817	285	85 Schüler/-innen im Gemeinsamen Lernen
	25	24	26	24	27	25							
	25	25	26	27	27	27							
	29	30	30	30	30	29							
	29	29	29	30	30	28							
	134	134	137	137	141	134	108	89	88				
Gesamtschule Am Rosterberg	28									115	115	0	12 Schüler/-innen im Gemeinsamen Lernen
	29												
	30												
	28												
	115	0	0	0	0	0	0	0	0				
Gesamtschule Auf dem Schießberg	24	26	29	28	25	24	37	30		727	660	67	43 Schüler/-innen im Gemeinsamen Lernen
	24	28	29	28	27	28							
	28	28	28	29	28	29							
	26	29	30	28	28	29							
	102	111	116	113	108	110	37	30	0				
Gesamtschule Eiserfeld	28	28	28	28	30	27	122	123	116	1.204	843	361	70 Schüler/-innen im Gemeinsamen Lernen
	28	28	31	29	31	28							
	27	29	29	31	30	29							
	25	26	27	27	30	29							
	25	25	26	25	31	28							
	133	136	141	140	152	141	122	123	116				
Summe Gesamtschulen	484	381	394	390	401	385	267	242	204	3.148	2.435	713	210 Schüler/-innen im Gemeinsamen Lernen

3. Aufstellung der ausländischen Schülerinnen und Schüler nach Nationalität im Schuljahr 2023/2024

Schule	Gesamt- schülerzahl	Ausländer	Afgahnistan	Albanien	Bosn. u. Herzeg.	Bulgarien	Irak	Italien	Kosovo	Kroatien	Polen	Rumänien	Russische Föd.	Serbien	Spanien	Syrien	Türkei	Ukraine	Ungarn	Sonstige
a) Grundschulen																				
Albert-Schweitzer-Schule	316	103	6	1		4		1	3		1	15	2	3	1	11	2	19	4	30
Birlenbacher Schule	195	31	2			1		1	4			4		2	1	3	2	2		9
Diesterwegschule	194	60	1	2	3	2	3			2	1	2	2	2	3	20	4	3		10
Friedrich-Flender-Schule	131	31	2	1				2	1			5			1	8	2	3		6
Geisweider Schule	226	60	7	1	1		2		2		1	10		1	2	14	1	6		12
Giersbergschule	199	59	3	2		2	3		2	2	1	1	2		1	21	1	6		12
Glückaufschule	200	47	2	3	3			1		1	3	1		1	1	7	5	4		15
Grundschule auf dem Hubenfeld	337	43	8	4			5			2	1	6				2	1	6		8
Grundschule Eiserfeld	336	65	1				1		6	3		10	1	2	3	12	1	12	1	12
Grundschule Kaan-Marienborn	176	20	1				4		1			1	1			2		8		2
Hammerhütter Schule	174	59	10				1			4	4	2		1	2	22		2		11
Jung-Stilling-Schule	274	32			1							1	1		1	11		2	1	14
Montessorischule	194	54	3			1	2		4	3		1	1	1	4	11	2	10		11
Nordschule	105	55	1		1		3		1	2		5	1	2	1	20	4	5		9
Obenstruthschule	125	50	2	1	2				7	1		3	2		1	18	1	7	1	4
Sonnenhangschule	203	11			1									1	1	2		3		3
Spandauer Schule	186	40	2	1		5		1				2	5		1	7	3	1	1	11
Summe:	3.571	820	51	16	12	15	24	6	31	20	12	69	18	16	24	191	29	99	8	179
<i>Prozent:</i>		22,96	6,22	1,95	1,46	1,83	2,93	0,73	3,78	2,44	1,46	8,41	2,20	1,95	2,93	23,29	3,54	12,07	0,98	21,83

Abweichungen zu 100% sind rundungsbedingt.

3. Aufstellung der ausländischen Schülerinnen und Schüler nach Nationalität im Schuljahr 2023/2024

Schule	Gesamt- schülerzahl	Ausländer	Afgahnistan	Albanien	Bosn. u. Herzeg.	Bulgarien	Irak	Italien	Kosovo	Kroatien	Polen	Rumänien	Russische Föd.	Serbien	Spanien	Syrien	Türkei	Ukraine	Ungarn	Sonstige
b) Hauptschulen																				
Achenbacher Schule	264	143	6	1	2	3	11	1	1	8	2	23	4	5	2	41	1	8	1	23
<i>Prozent:</i>		<i>54,17</i>	<i>4,20</i>	<i>0,70</i>	<i>1,40</i>	<i>2,10</i>	<i>7,69</i>	<i>0,70</i>	<i>0,70</i>	<i>5,59</i>	<i>1,40</i>	<i>16,08</i>	<i>2,80</i>	<i>3,50</i>	<i>1,40</i>	<i>28,67</i>	<i>0,70</i>	<i>5,59</i>	<i>0,70</i>	<i>16,08</i>

c) Realschulen																				
Realschule Am Oberen Schloss	483	202	9	2	1		10	2	12	6	1	10		5	8	75	8	18	1	34
Realschule Auf der Morgenröthe	264	63	4		3	4	4		5	2	2	2	3		2	11		12	1	8
Summe:	747	265	13	2	4	4	14	2	17	8	3	12	3	5	10	86	8	30	2	42
<i>Prozent:</i>		<i>35,48</i>	<i>4,91</i>	<i>0,75</i>	<i>1,51</i>	<i>1,51</i>	<i>5,28</i>	<i>0,75</i>	<i>6,42</i>	<i>3,02</i>	<i>1,13</i>	<i>4,53</i>	<i>1,13</i>	<i>1,89</i>	<i>3,77</i>	<i>32,45</i>	<i>3,02</i>	<i>11,32</i>	<i>0,75</i>	<i>15,85</i>

d) Weiterbildungskolleg	442	108	4				8	2	2			2	1		4	31	6	26		22
<i>Prozent:</i>		<i>24,43</i>	<i>3,70</i>	<i>0,00</i>	<i>0,00</i>	<i>0,00</i>	<i>7,41</i>	<i>1,85</i>	<i>1,85</i>	<i>0,00</i>	<i>0,00</i>	<i>1,85</i>	<i>0,93</i>	<i>0,00</i>	<i>3,70</i>	<i>28,70</i>	<i>5,56</i>	<i>24,07</i>	<i>0,00</i>	<i>20,37</i>

e) Gymnasien																				
Fürst-Johann-Moritz-Gymnasium	632	82	4	4		3					2	6	4			10	9	14	1	25
Gymnasium Am Löhrtor	749	45	2	3	1	1			1			5	6	1	1	6	2	2	1	13
Gymnasium Auf der Morgenröthe	535	66				2	1	2	1		4	8	2		3	4	5	12	1	21
Peter-Paul-Rubens-Gymnasium	318	59	2	4		2	4		1		1	2	4			11	4	16		8
Summe:	2.234	252	8	11	1	8	5	2	3	0	7	21	16	1	4	31	20	44	3	67
<i>Prozent:</i>		<i>11,28</i>	<i>3,17</i>	<i>4,37</i>	<i>0,40</i>	<i>3,17</i>	<i>1,98</i>	<i>0,79</i>	<i>1,19</i>	<i>0,00</i>	<i>2,78</i>	<i>8,33</i>	<i>6,35</i>	<i>0,40</i>	<i>1,59</i>	<i>12,30</i>	<i>7,94</i>	<i>17,46</i>	<i>1,19</i>	<i>26,59</i>

Abweichungen zu 100% sind rundungsbedingt.

3. Aufstellung der ausländischen Schülerinnen und Schüler nach Nationalität im Schuljahr 2023/2024

Schule	Gesamt- schülerzahl	Ausländer	Afgahnistan	Albanien	Bosn. u. Herzeg.	Bulgarien	Irak	Italien	Kosovo	Kroatien	Polen	Rumänien	Russische Föd.	Serbien	Spanien	Syrien	Türkei	Ukraine	Ungarn	Sonstige
f) Förderschule																				
Pestalozzischule	256	32	2	1			1	1	2	1	1	6	1	1	1	9			1	4
<i>Prozent:</i>		<i>12,50</i>	<i>6,25</i>	<i>3,13</i>	<i>0,00</i>	<i>0,00</i>	<i>3,13</i>	<i>3,13</i>	<i>6,25</i>	<i>3,13</i>	<i>3,13</i>	<i>18,75</i>	<i>3,13</i>	<i>3,13</i>	<i>3,13</i>	<i>28,13</i>	<i>0,00</i>	<i>0,00</i>	<i>3,13</i>	<i>12,50</i>

g) Gesamtschulen																				
Bertha-von-Suttner-Gesamtschule	1.102	170	4	2	1	5	5	4	9	5	3	3	5		9	52	8	18	3	34
Gesamtschule Am Rosterberg	115	32	2	2			3	1				3				11		5		5
Gesamtschule Auf dem Schießberg	727	180	5	8	4	5	4	5	5	4	5	16	2		7	47	9	11	4	39
Gesamtschule Eiserfeld	1.204	133	5	2	1		8	3	10		5	7	4	5	4	35	3	22	2	17
Summe:	3.148	515	16	14	6	10	20	13	24	9	13	29	11	5	20	145	20	56	9	95
<i>Prozent:</i>		<i>16,36</i>	<i>3,11</i>	<i>2,72</i>	<i>1,17</i>	<i>1,94</i>	<i>3,88</i>	<i>2,52</i>	<i>4,66</i>	<i>1,75</i>	<i>2,52</i>	<i>5,63</i>	<i>2,14</i>	<i>0,97</i>	<i>3,88</i>	<i>28,16</i>	<i>3,88</i>	<i>10,87</i>	<i>1,75</i>	<i>18,45</i>

Gesamtsumme:	10.662	2.135	100	45	25	40	83	27	80	46	38	162	54	33	65	534	84	263	24	432
<i>Prozent:</i>		<i>20,02</i>	<i>4,68</i>	<i>2,11</i>	<i>1,17</i>	<i>1,87</i>	<i>3,89</i>	<i>1,26</i>	<i>3,75</i>	<i>2,15</i>	<i>1,78</i>	<i>7,59</i>	<i>2,53</i>	<i>1,55</i>	<i>3,04</i>	<i>25,01</i>	<i>3,93</i>	<i>12,32</i>	<i>1,12</i>	<i>20,23</i>

Abweichungen zu 100% sind rundungsbedingt.

4. Aufstellung der Schülerinnen und Schüler nach Herkunftsorten im Schuljahr 2023/2024

Schule	Gesamt- schülerzahl	Schüler aus Siegen	Schülerinnen und Schüler aus anderen Herkunftsorten								
			Hilchenbach	Kreuztal	Neunkirchen	Freudenberg	Wilnsdorf	Netphen	Burbach	Kreis AK	Sonstige
a) Grundschulen											
Albert-Schweitzer-Schule	316	315		1							
Birlenbacher Schule	195	192		2				1			
Diesterwegschule	194	194									
Friedrich-Flender-Schule	131	127				1		3			
Geisweider Schule	226	222		3				1			
Giersbergschule	199	194				1		4			
Glückaufschule	200	189	1	2		2	2	4			
Grundschule auf dem Hubenfeld	337	327								10	
Grundschule Eiserfeld	336	329			1		2		1	3	
Grundschule Kaan-Marienborn	176	176									
Hammerhütter Schule	174	173	1								
Jung-Stilling-Schule	274	268						6			
Montessorischule	194	169	1			4	12	5		3	
Nordschule	105	105									
Obenstruthschule	125	125									
Sonnenhangschule	203	191				8	1	1		2	
Spandauer Schule	186	184					1	1			
Summe:	3.571	3.480	3	8	1	16	18	26	1	18	0
<i>Prozent:</i>		<i>97,45</i>	<i>0,08</i>	<i>0,22</i>	<i>0,03</i>	<i>0,45</i>	<i>0,50</i>	<i>0,73</i>	<i>0,03</i>	<i>0,50</i>	<i>0,00</i>

Abweichungen zu 100% sind rundungsbedingt.

4. Aufstellung der Schülerinnen und Schüler nach Herkunftsorten im Schuljahr 2023/2024

Schule	Gesamt- schülerzahl	Schüler aus Siegen	Schülerinnen und Schüler aus anderen Herkunftsorten								
			Hilchenbach	Kreuztal	Neunkirchen	Freudenberg	Wilnsdorf	Netphen	Burbach	Kreis AK	Sonstige
b) Hauptschulen											
Achenbacher Schule	264	234	4	11		2	3	3		7	
<i>Prozent:</i>		<i>88,64</i>	<i>1,52</i>	<i>4,17</i>	<i>0,00</i>	<i>0,76</i>	<i>1,14</i>	<i>1,14</i>	<i>0,00</i>	<i>2,65</i>	<i>0,00</i>

c) Realschulen											
Realschule Am Oberen Schloss	483	461	1	2		2	1	11	1	3	1
Realschule Auf der Morgenröthe	264	219			1		2	1		41	
Summe:	747	680	1	2	1	2	3	12	1	44	1
<i>Prozent:</i>		<i>91,03</i>	<i>0,13</i>	<i>0,27</i>	<i>0,13</i>	<i>0,27</i>	<i>0,40</i>	<i>1,61</i>	<i>0,13</i>	<i>5,89</i>	<i>0,13</i>

d) Weiterbildungskolleg	442	170	12	23	14	10	9	12	9	37	146
<i>Prozent:</i>		<i>38,46</i>	<i>2,71</i>	<i>5,20</i>	<i>3,17</i>	<i>2,26</i>	<i>2,04</i>	<i>2,71</i>	<i>2,04</i>	<i>8,37</i>	<i>33,03</i>

e) Gymnasien											
Fürst-Johann-Moritz-Gymnasium	632	534		34		36	1	24	2		1
Gymnasium Am Löhrtor	749	551	1	1		151	31	3	2	7	2
Gymnasium Auf der Morgenröthe	535	380					1		1	150	3
Peter-Paul-Rubens-Gymnasium	318	259	5	8	1	11	19	7	2	5	1
Summe:	2.234	1.724	6	43	1	198	52	34	7	162	7
<i>Prozent:</i>		<i>77,17</i>	<i>0,27</i>	<i>1,92</i>	<i>0,04</i>	<i>8,86</i>	<i>2,33</i>	<i>1,52</i>	<i>0,31</i>	<i>7,25</i>	<i>0,31</i>

Abweichungen zu 100% sind rundungsbedingt.

4. Aufstellung der Schülerinnen und Schüler nach Herkunftsorten im Schuljahr 2023/2024

Schule	Gesamt- schülerzahl	Schüler aus Siegen	Schülerinnen und Schüler aus anderen Herkunftsorten								
			Hilchenbach	Kreuztal	Neunkirchen	Freudenberg	Wilnsdorf	Netphen	Burbach	Kreis AK	Sonstige
f) Förderschulen											
Pestalozzischule	256	152		1	17	27	8	14	18	15	4
Prozent:		59,38	0,00	0,39	6,64	10,55	3,13	5,47	7,03	5,86	1,56

g) Gesamtschulen											
Bertha-von-Suttner-Gesamtschule	1.102	853	3	15		11	18	194		8	
Gesamtschule Am Rosterberg	115	106					5	1		3	
Gesamtschule Auf dem Schießberg	727	697	1	17		3	2	6		1	
Gesamtschule Eiserfeld	1.204	691	1	4	144	1	117	1	93	151	1
Summe:	3.148	2.347	5	36	144	15	142	202	93	163	1
<i>Prozent:</i>		<i>74,56</i>	<i>0,16</i>	<i>1,14</i>	<i>4,57</i>	<i>0,48</i>	<i>4,51</i>	<i>6,42</i>	<i>2,95</i>	<i>5,18</i>	<i>0,03</i>

Gesamtsumme:	10.662	8.787	31	124	178	270	235	303	129	446	159
<i>Prozent:</i>		<i>82,41</i>	<i>0,29</i>	<i>1,16</i>	<i>1,67</i>	<i>2,53</i>	<i>2,20</i>	<i>2,84</i>	<i>1,21</i>	<i>4,18</i>	<i>1,49</i>

Abweichungen zu 100% sind rundungsbedingt.

5. Aufstellung der Schülerinnen und Schüler nach Geschlecht im Schuljahr 2023/2024

Schule	Gesamt- schülerzahl	davon weiblich	davon männlich	Ausländer insgesamt	davon weiblich	davon männlich
a) Grundschulen						
Albert-Schweitzer-Schule	316	157	159	103	53	50
Birlenbacher Schule	195	90	105	31	14	17
Diesterwegschule	194	100	94	60	33	27
Friedrich-Flender-Schule	131	64	67	31	14	17
Geisweider Schule	226	124	102	60	39	21
Giersbergschule	199	101	98	59	29	30
Glückaufschule	200	94	106	47	23	24
Grundschule auf dem Hubenfeld	337	164	173	43	21	22
Grundschule Eiserfeld	336	178	158	65	37	28
Grundschule Kaan-Marienborn	176	84	92	20	12	8
Hammerhütter Schule	174	93	81	59	32	27
Jung-Stilling-Schule	274	130	144	32	15	17
Montessorischule	194	81	113	54	21	33
Nordschule	105	60	45	55	38	17
Obenstruthschule	125	59	66	50	28	22
Sonnenhangschule	203	102	101	11	4	7
Spandauer Schule	186	89	97	40	23	17
Summe:	3.571	1.770	1.801	820	436	384
<i>Prozent:</i>		<i>49,57</i>	<i>50,43</i>	<i>22,96</i>	<i>53,17</i>	<i>46,83</i>

Abweichungen zu 100% sind rundungsbedingt.

5. Aufstellung der Schülerinnen und Schüler nach Geschlecht im Schuljahr 2023/2024

Schule	Gesamt- schülerzahl	davon weiblich	davon männlich	Ausländer insgesamt	davon weiblich	davon männlich
b) Hauptschulen						
Achenbacher Schule	264	132	132	143	67	76
<i>Prozent:</i>		<i>50,00</i>	<i>50,00</i>	<i>54,17</i>	<i>46,85</i>	<i>53,15</i>

c) Realschulen						
Realschule Am Oberen Schloss	483	202	281	202	89	113
Realschule Auf der Morgenröthe	264	115	149	63	30	33
Summe:	747	317	430	265	119	146
<i>Prozent:</i>		<i>42,44</i>	<i>57,56</i>	<i>35,48</i>	<i>44,91</i>	<i>55,09</i>

d) Weiterbildungskolleg	442	208	234	108	49	59
<i>Prozent:</i>		<i>47,06</i>	<i>52,94</i>	<i>24,43</i>	<i>45,37</i>	<i>54,63</i>

e) Gymnasien						
Fürst-Johann-Moritz-Gymnasium	632	344	288	82	47	35
Gymnasium Am Löhrtor	749	428	321	45	30	15
Gymnasium Auf der Morgenröthe	535	291	244	66	39	27
Peter-Paul-Rubens-Gymnasium	318	182	136	59	36	23
Summe:	2.234	1.245	989	252	152	100
<i>Prozent:</i>		<i>55,73</i>	<i>44,27</i>	<i>11,28</i>	<i>60,32</i>	<i>39,68</i>

Abweichungen zu 100% sind rundungsbedingt.

5. Aufstellung der Schülerinnen und Schüler nach Geschlecht im Schuljahr 2023/2024

Schule	Gesamt- schülerzahl	davon weiblich	davon männlich	Ausländer insgesamt	davon weiblich	davon männlich
f) Förderschulen						
Pestalozzischule	256	82	174	32	11	21
<i>Prozent:</i>		<i>32,03</i>	<i>67,97</i>	<i>12,50</i>	<i>34,38</i>	<i>65,63</i>

g) Gesamtschulen						
Bertha-von-Suttner-Gesamtschule	1.102	579	523	170	96	74
Gesamtschule Am Rosterberg	115	48	67	32	14	18
Gesamtschule Auf dem Schießberg	727	334	393	180	80	100
Gesamtschule Eiserfeld	1.204	627	577	133	58	75
Summe:	3.148	1.588	1.560	515	248	267
<i>Prozent:</i>		<i>50,44</i>	<i>49,56</i>	<i>16,36</i>	<i>48,16</i>	<i>51,84</i>

Gesamtsumme:	10.662	5.342	5.320	2.135	1.082	1.053
<i>Prozent:</i>		<i>50,10</i>	<i>49,90</i>	<i>20,02</i>	<i>50,68</i>	<i>49,32</i>

Abweichungen zu 100% sind rundungsbedingt.

6. Aufstellung der Schulen in freier Trägerschaft im Stadtgebiet Siegen Schuljahr 2023/2024

1. Freie christliche Schule Siegen "An der Weiß"
2. Freie christliche Sekundarschule Kaan-Marienborn
3. Evangelisches Gymnasium Siegen-Weidenau
4. Rudolf-Steiner-Schule Siegen, Freie Waldorfschule e.V.

6.1 Entwicklung der Schülerzahlen an den Schulen in freier Trägerschaft

Schule	2019/2020	2020/2021	2021/2022	2022/2023	2023/2024
Freie christliche Schule Siegen "An der Weiß"			119	165	188
Freie christliche Sekundarschule Kaan-Marienborn	193	242	295	296	298
Evangelisches Gymnasium Siegen-Weidenau	764	750	758	772	722
Rudolf-Steiner-Schule Siegen			328	331	

6.2 Entwicklung der Klassen- und Jahrgangsstufen im Schuljahr 2023/2024

	Klassen- und Jahrgangsstärke					Gesamt- schülerzahl
Schule	E1	E2	E3	3	4	
Freie christliche Schule Siegen "An der Weiß"	45	45	6	47	45	189
Rudolf-Steiner-Schule Siegen (Primarbereich)						

	Klassen- und Jahrgangsstärke						Gesamt- schülerzahl
Schule	5	6	7	8	9	10	
Freie christliche Sekundarschule Kaan-Marienborn	46	46	52	52	50	52	298

	Klassen- und Jahrgangsstärke									Gesamt- schülerzahl	Sek.I	Sek.II
Schule	5	6	7	8	9	10	11	Q1	Q2			
Evangelisches Gymnasium Siegen-Weidenau	86	88	88	94	88	90	0	91	97	722	534	188

[illegible]

6.3 Aufstellung der ausländischen Schülerinnen und Schüler nach Nationalität im Schuljahr 2023/2024

Schule	Gesamt- schülerzahl	Ausländer	Afgahnistan	Albanien	Irak	Italien	Kroatien	Polen	Rumänien	Russ. Föd.	Syrien	Türkei	Ukraine	Sonst
Freie christliche Schule Siegen "An der Weiß"	188	4	1										3	
Freie christliche Sekundarschule Kaan-Marienborn	298	17	2		2	1		1		1			4	6
Evangelisches Gymnasium Siegen-Weidenau	722	34		1			2	1	1	3	2	1	10	13
Rudolf-Steiner-Schule Siegen														
insgesamt	1.208	55	3	1	2	1	2	2	1	4	2	1	17	19

6.4 Aufstellung der Schülerinnen und Schüler nach Herkunftsorten im Schuljahr 2023/2024

Schule	Gesamt- schülerzahl	Schüler aus Siegen	Schülerinnen und Schüler aus anderen Herkunftsorten								
			Hilchenbach	Kreuztal	Neunkirchen	Freudenberg	Wilnsdorf	Netphen	Burbach	Kreis AK	Sonstige
Freie christliche Schule Siegen "An der Weiß"	188	156		15		10		7			
Freie christliche Sekundarschule Kaan-Marienborn	298	125	5	13	8	6	89	32	12	1	7
Evangelisches Gymnasium Siegen-Weidenau	722	459	1	28		166	3	53	2	9	1
Rudolf-Steiner-Schule Siegen											
insgesamt	1.208	740	6	56	8	182	92	92	14	10	8

6.5 Aufstellung der Schülerinnen und Schüler nach Geschlecht im Schuljahr 2023/2024

Schule	Gesamt- schülerzahl	davon weiblich	davon männlich	Ausländer insgesamt	davon weiblich	davon männlich
Freie christliche Schule Siegen "An der Weiß"	188	90	98	4	2	2
Freie christliche Sekundarschule Kaan-Marienborn	298	131	167	17	6	11
Evangelisches Gymnasium Siegen-Weidenau	722	393	329	34	17	17
Rudolf-Steiner-Schule Siegen						
insgesamt	1.208	614	594	55	25	30